# Groupe Sonatel
# Résultats financiers 2022

25 ans
DE CAPITALISATION
BOURSIÈRE

avec vous, pour vous

sonatel

orange

# Avertissement

Cette présentation contient des informations pouvant être réputées prévisionnelles. Concernant les perspectives, bien que la Société estime que ces déclarations et informations reposent sur des hypothèses raisonnables à la date de publication du présent communiqué, elles sont par nature soumises à des risques et incertitudes. Sonatel ne saurait garantir, ni être responsable de l'exactitude, l'exhaustivité, la cohérence et l'efficacité de l'une des déclarations ou informations données dans ce communiqué relatives aux données prévisionnelles.

# Lexique

**1. Proforma :** Eléments retraités des effets de change

**2. L'impact de la norme IFRS 16 concerne surtout les éléments suivants :**

- **Les engagements de location :** ces passifs étaient précédemment communiqués hors bilan dans les annexes aux états financiers consolidés. Sous IFRS 16, la comptabilisation de l'ensemble des contrats de location se traduit, au bilan, par la reconnaissance d'un actif au titre du droit d'utilisation des actifs loués en contrepartie d'un passif pour les obligations.
- **Charge opérationnelle des contrats de location :** cette charge était auparavant incluse dans les coûts indirects. En vertu d'IFRS 16, elle est remplacée par une charge d'amortissement et par une charge d'intérêts.
- **Ebitdaal :** (EBITDA after Leases) est un indicateur de la rentabilité financière qui tient compte des charges d'amortissement et d'intérêt relatives aux contrats de location. Il remplace l'EBITDA ajusté
- **ECapex :** L'eCAPEX correspond (i) aux investissements corporels et incorporels hors licences de télécommunication et hors actifs financés, (ii) diminués des prix de cession des actifs incorporels et corporels cédés.

# Sommaire

1. Faits marquants

2. Etats Financiers consolidés 2022

3. Perspectives et projet d’affectation du résultat 2022

Section 1

# Faits marquants

# Pays de présence

Maintien du leadership en 2022 dans tous les pays de présence du Groupe Sonatel malgré une reprise économique timide, une inflation généralisée associée à un contexte socio-économique difficile.

| | Parts de Marché | Position Orange |
|---|---|---|
| Sénégal | +2,4 pts | 1er / 4 |
| | 58,9% | |
| Mali | -0,5 pts | 1er / 3 |
| | 53,4% | |
| Guinée | +5,9 pts | 1er / 3 |
| | 65,9% | |
| Guinée Bissau | +2,3 pts | 1er / 2 |
| | 60,9% | |
| Sierra Leone | -3 pts | 1er / 3 |
| | 51,6% | |

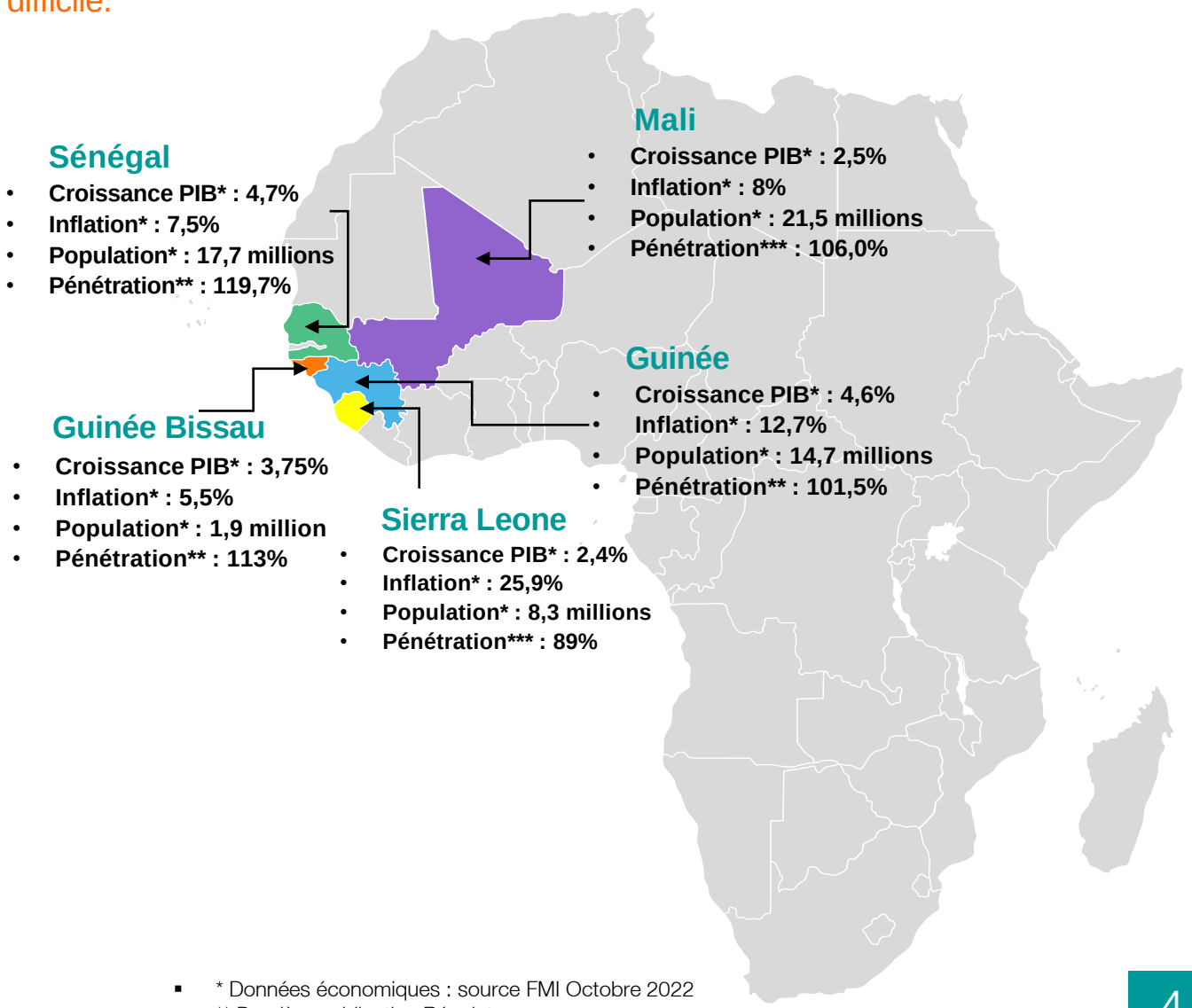

**Sénégal**
- Croissance PIB* : 4,7%
- Inflation* : 7,5%
- Population* : 17,7 millions
- Pénétration** : 119,7%

**Mali**
- Croissance PIB* : 2,5%
- Inflation* : 8%
- Population* : 21,5 millions
- Pénétration*** : 106,0%

**Guinée**
- Croissance PIB* : 4,6%
- Inflation* : 12,7%
- Population* : 14,7 millions
- Pénétration** : 101,5%

**Guinée Bissau**
- Croissance PIB* : 3,75%
- Inflation* : 5,5%
- Population* : 1,9 million
- Pénétration** : 113%

**Sierra Leone**
- Croissance PIB* : 2,4%
- Inflation* : 25,9%
- Population* : 8,3 millions
- Pénétration*** : 89%

- * Données économiques : source FMI Octobre 2022
- ** Dernière publication Régulateur
- *** Données estimées

# Messages clés

## Environnement

- Transition militaire au Mali et en Guinée
- Reprise économique encore timide suite à la crise sanitaire et ralentissement de la croissance avec la crise ukrainienne
- Hausse de l'inflation dans tous les pays de présence
- De nouvelles mesures réglementaires impactant le business
- Très forte dépréciation du change en Sierra Leone avec un impact défavorable sur les charges

## Marché

- Agressivité concurrentielle sur tous les marchés, notamment sur la Data et le Mobile Money
- Relance de l'opérateur historique en Guinée
- Durcissement des contraintes d'identification des clients dans certains pays notamment Guinée (réduction des pièces d'identification) et Sierra Leone (arrêt des ventes terrains des cartes Sims)

## Business

- Poursuite des recrutements et forte croissance de la data mobile grâce à la bonne dynamique commerciale
- Croissance des usages Internet sur le Mobile et le Fixe Broadband grâce à des investissements importants
- Croissance des volumes de transactions Orange Money
- Lancement du pilote sur la 5G au Sénégal
- Atteinte de la barre des 10 Millions de clients actifs 4G

# Réalisations opérationnelles

Bonne pénétration de la Data et Orange Money malgré l'agressivité concurrentielle. Forte croissance du parc Très Haut Débit portée principalement par les offres autour des technologies LTE/FDD/TDD et Fibre.

**CLIENTS MOBILE**
37,9 Millions ⇈ 0,9%

**INTERNET MOBILE**
15,7 Millions ⇈ 8,4%

**ACTIF 4G**
10,6 Millions ⇈ 33%

**CLIENTS THD FIXE**
586,4 Milles ⇈ 34,8%

**% RACCORDABLE FIBRE**
31,1% ⇈ 3,9 pts

**Parc FMI**
38,8 Millions ⇈ 1,4%

**ACTIF ORANGE MOBILE**
10,7 Millions ⇈ 7,3%

**INSCRITS ORANGE MONEY**
26,4 Millions ⇈ 23,6%

# Chiffres clés financiers

Indicateurs financiers en croissance par rapport à 2021
Hausse Capex en lien avec les engagements d'investissements au Sénégal et l'augmentation continue des usages Très Haut Débit.

## REVENUS




⌃⌃ 9%

En hausse malgré la baisse du Mobile Money

## EBITDAAL




Marge Ebitdaal

43,4%

⌃⌃ 8,8%

Tirée par la croissance du chiffre d'affaires et une maîtrise des charges

## eCAPEX




Taux Capex

18%

⌃⌃ 22,7%

En Hausse pour accompagner la croissance du Très Haut Débit, l'extension de la couverture des réseaux et l'amélioration de la qualité de service

## OPERATING CASH FLOW




Taux Cash Flow

25,4%

⌃⌃ 0,7%

Relativement stable en lien avec les investissements soutenus

## RESULTAT NET




Marge nette

19,2%

⌃⌃ 10,5%

Grâce à la bonne performance opérationnelle, renforcée par une maîtrise des amortissements et une amélioration du résultat financier

FY_2022

# Principales activités

## Data Mobile

**Parc internet mobile**
15,7 Millions ⇈ 8,4%
Dont 10,6 millions 4G ⇈ 33%

**ARPU Data**
2 457 FCFA ⇈ 15,9%
AUPU 5 990 Mo ⇈ 64,1%

**Revenus Data**
445 Milliards ⇈ 23,6%
Poids 30,6% +3,6pts

## Internet haut débit

**Parc broadband fixe**
586 K ⇈ 34,8%
Dont 491 K fibre et flybox

**ARPU Broadband**
11 412 FCFA ⇊ -4,7%

**Revenus broadband**
71 Milliards ⇈ 30,2%
Poids 4,9% +0,8 pts

## Orange Money

**Parc actif OM**
10,7 Millions ⇈ 7,3%

**ARPU OM**
1 105 FCFA ⇊ -17,2%

**Revenus OM**
132 Milliards ⇊ -8,9%
Poids 9,1% -1,8 pts

# Empreinte économique

Un des premiers contributeurs à la création de valeurs dans nos pays de présence avec une empreinte économique de 65% du Chiffre d'affaires consolidés.

## Chiffre d'affaires généré au profit des entreprises locales

**+298 Milliards FCFA**

de chiffre d'affaires générés au profit des entreprises locales dans les pays de présence.

Liste des activités:

- opérateurs nationaux ;
- sous-traitants pour la production d'abonnés ;
- centres d'appels et bailleurs
- agences de communication
- organismes de formation ;
- hôtellerie et restauration ;
- avocats et notaires ;
- concessionnaires automobiles
- sociétés de gardiennage ;
- entreprises d'entretien et de nettoiement ;
- BTP pour les divers travaux
- banques et assurances ;
- producteurs de contenus
- agences d'intérim

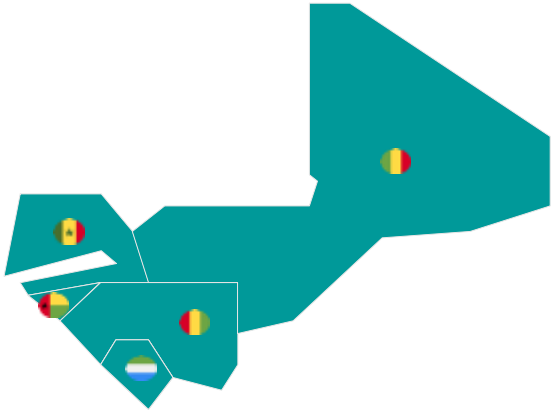

## Création d'emplois

**+160 Milliards FCFA aux distributeurs**
**+200 000 Emplois indirects**
**+5 000 Emplois directs**

grâce à une distribution commerciale étendue et des partenaires dynamiques

## Montants versés aux budgets des Etats

**+435 Milliards FCFA**

à titre d'impôts, taxes collectées directement, redevances, cotisations sociales, droits de douanes et dividendes dans les pays de présence

## Dividendes payés aux actionnaires locaux

**+52 Milliards FCFA**

distribués aux actionnaires minoritaires (personnel et locaux)

## Exportations

**+77 Milliards FCFA**

contribution à la balance des paiements à travers les services fournis aux opérateurs étrangers de télécommunications

FY_2022

# Empreinte numérique, sociale et environnementale

## 1- Inclusion Numérique & Soutien à l'entreprenariat local

Promouvoir la formation au numérique et soutenir l'employabilité des jeunes et les préparer aux emplois du futur à travers Orange Digital Center (ODC):

- 4 ODC au Sénégal, Mali, Guinée et Sierra Leone : 17 000 bénéficiaires accompagnés en 2022
- Taux d'insertion : 80% au bout de 3 à 6 mois après la certification; 40% de taux de féminisation
- Orange Startup Studio (OSS) : 70 startups accompagnés à travers nos programmes
- ODC club à déployer dans les régions avec l'accompagnement de la GIZ : 2000 personnes / an





sonatel

## 2- Inclusion Sociale

- Fondation Sonatel : 2 nouveaux Projets «Village » en 2022 (26 Projets au total en 9 ans ): Point d'eau, construction d'école, centres de santé, écoles vertes.
- Inclusion des personnes vivant avec un handicap dont certaines deviennent des fournisseurs
- 52 000 foyers ont accès à l'Energie grâce à Orange Energie
- Répartition du genre : 38% de femme dans l'effectif globale et 50% au niveau du comité de direction

## 3- Soutien à l'éducation et à la santé



- Réhabilitation et équipements de sites sanitaires (5/an)
- 30 bourses de spécialisation en médecine de 2 ans dans les domaines prioritaires
- Réhabilitation d'écoles
- Bourses d'études aux meilleurs lycéens et instituteurs

## 4- Développement durable



- Emission CO2: Objectif d'atteindre un taux de 50% d'utilisation des énergies renouvelables en 2025;
- Taux énergie verte 8%
- Reboisement : 30 000 arbres plantés chaque année
- Elimination par enfouissement de plus de 17 tonnes déchets de câbles fibre optique (FO)
- 7 800 produits clients reconditionnés soit un taux de 64%

Section

2

# Etats Financiers consolidés 2022

# Périmètre de consolidation

| Pays | Sociétés | Mode de Détention | Pourcentage de détention | Nature du contrôle | Méthode de consolidation |
|---|---|---|---|---|---|
| **Sénégal** | Sonatel SA | | Société Mère | Consolidante | |
| | Orange Finances Mobiles Sénégal | Directe | 100% | Contrôle exclusif | Intégration globale |
| **Mali** | Orange Mali | Directe | 69,40% | Contrôle exclusif | Intégration globale |
| | Orange Finances Mobiles Mali | Indirecte | 69,40% | Contrôle exclusif | Intégration globale |
| **Guinée Conakry** | Orange Guinée | Directe | 88,82% | Contrôle exclusif | Intégration globale |
| | Orange Finances Mobiles Guinée | Indirecte | 88,82% | Contrôle exclusif | Intégration globale |
| **Guinée Bissau** | Orange Bissau | Directe | 89,85% | Contrôle exclusif | Intégration globale |
| **Sierra Leone *** | Orange Sierra Leone | Directe | 50% | Contrôle exclusif | Intégration globale |
| | Orange Money Sierra Leone | Indirecte | 50% | Contrôle exclusif | Intégration globale |
| **Côte d'Ivoire** | Groupement Orange Services | Indirecte | 47% | Influence Notable | Mise en équivalence |

** Orange Sierra Leone détenue à 50% est consolidée par intégration globale conformément aux termes du pacte d'actionnaire qui confère le contrôle au Groupe Sonatel. Le Groupe Orange détient les 50% restant.*

# Compte de résultat

| (en millions FCFA) | 2022 | 2021 |
|---|---|---|
| **Chiffre d'affaires** | **1 455 049** | **1 334 874** |
| Achats externes | -526 136 | -467 804 |
| Autres produits opérationnels | 20 266 | 18 175 |
| Autres charges opérationnelles | -41 389 | -49 094 |
| Charges de personnel | -134 165 | -126 774 |
| Impôts et taxes d'exploitation | -130 168 | -118 539 |
| Dotations aux amortissements | -207 478 | -190 170 |
| Résultat de cession de titres et d'activités | 66 | -1057 |
| Coûts des restructurations et d'intégration | 185 | 155 |
| Résultat des entités mises en équivalence | 829 | -112 |
| **Résultat d'exploitation** | **437 059** | **399 655** |
| Coût de l'endettement financier brut | -23 511 | -28 341 |
| Charges d'intérêts des dettes locatives | -2 933 | -2 471 |
| Produits et charges sur actifs constitutifs de l'endettement net | 6 578 | 5 724 |
| Gains (pertes) de change | -2 574 | -3 023 |
| Autres produits et charges financiers | 7 655 | 3 934 |
| **Résultat financier** | **-14 785** | **-24 178** |
| Impôt sur les sociétés | -143 361 | -123 018 |
| **Résultat net de l'ensemble consolidé** | **278 912** | **252 459** |
| Résultat net attribuable aux propriétaires de la maison mère | 235 974 | 211 054 |
| Résultat net attribuable aux participations ne donnant pas le contrôle | 42 938 | 41 405 |

# Etat du résultat global

| (en millions FCFA) | 2022 | 2021 |
|---|---|---|
| **Résultat net de l'ensemble consolidé** | **278 912** | **252 459** |
| **Eléments non recyclables en résultat** | - | - |
| Avantage post emploi, écart actuariel | -5 225 | -5 573 |
| **Eléments recyclables en résultat** | - | - |
| Actifs disponibles à la vente | - | - |
| Ecarts de conversion | -27 657 | 24 786 |
| **Autres éléments du résultat global avant impôt** | **-32 882** | **19 213** |
| Impôt sur autres éléments du résultat global (non recyclable) | 1 596 | - |
| **Autres éléments du résultat global** | **1 596** | **-** |
| **Résultat global de l'ensemble consolidé** | **247 626** | **271 672** |
| **Résultat global attribuable aux actionnaires du Groupe** | **75 236** | **227 968** |
| **Résultat global attribuable aux participations ne donnant pas le contrôle** | **172 390** | **43 704** |

# Bilan – Actif

| (en millions de FCFA) | 31-déc 2022 | 31-déc 2021 |
|---|---|---|
| **Actif** | | |
| Ecart d'acquisition | 22 169 | 37 230 |
| Autres immobilisations incorporelles | 230 160 | 244 864 |
| Immobilisations corporelles | 921 033 | 843 065 |
| Titres mis en équivalence | 3 964 | 3 091 |
| Droits d'usage des immobilisations louées | 21 285 | 24 559 |
| Actifs financiers non courants | 143 075 | 135 960 |
| Autres actifs non courants | 8 235 | 8 727 |
| Impôts différés actifs | 20 955 | 19 266 |
| **Total de l'actif non courant** | **1 370 876** | **1 316 762** |
| Stocks | 26 652 | 18 098 |
| Créances clients | 166 102 | 142 135 |
| Actifs financiers courants | 5 371 | 5 760 |
| Autres actifs courants | 312 402 | 253 759 |
| Impôts et taxes d'exploitation | 71 725 | 66 739 |
| Impôt sur les sociétés | 14 544 | 11 159 |
| Charges constatées d'avance | 7 728 | 5 227 |
| Disponibilités et quasi-disponibilités | 276 791 | 244 206 |
| **Total de l'actif courant** | **881 316** | **747 082** |
| **Total de l'actif** | **2 252 192** | **2 063 844** |

# Bilan – Passif

| (en millions de FCFA) | 31-déc 2022 | 31-déc 2021 |
|---|---|---|
| **Passif** | | |
| Capital social | 50 000 | 50 000 |
| Réserves et primes d'émission | 766 438 | 658 944 |
| Ecarts de conversion | -71 729 | -36 276 |
| Actions propres | -761 | -1 172 |
| **Capitaux propres attribuables aux propriétaires de la société mère** | **743 948** | **671 496** |
| Capitaux propres attribuables aux participations ne donnant pas le contrôle | **154 576** | **149 754** |
| **Total capitaux propres** | **898 523** | **821 250** |
| Passifs financiers non courants | 199 560 | 202 538 |
| Dettes locatives non courantes | 15 579 | 19 700 |
| Avantages du personnel non courants | 28 813 | 25 467 |
| Autres passifs non courants | 12 386 | 11 568 |
| Impôts différés passifs | 309 | |
| **Total des passifs non courants** | **256 647** | **259 274** |
| Passifs financiers courants | 221 007 | 214 143 |
| Dettes fournisseurs d'immobilisations courantes | 140 633 | 117 900 |
| Dettes fournisseurs sur autres biens et services | 224 910 | 197 947 |
| Passifs de contrats clients | 1 477 | 2 047 |
| Dettes locatives courantes | 6 848 | 6 449 |
| Avantages du personnel courants | 19 312 | 17 218 |
| Autres passifs courants | 294 938 | 258 023 |
| Impôts et taxes d'exploitation | 74 803 | 71 017 |
| Impôt sur les sociétés | 90 309 | 83 292 |
| Produits constatés d'avance | 22 784 | 15 285 |
| **Total des passifs courants** | **1 097 022** | **983 321** |
| **Total du passif et des capitaux propres** | **2 252 192** | **2 063 844** |

# Tableau des flux de trésorerie

| (en millions de FCFA) | 2022 | 2021 |
|---|---|---|
| **Flux de trésorerie lié à l'activité** | | |
| Résultat net | 278 912 | 252 459 |
| ***Eléments non monétaires et reclassement de présentation*** | | |
| Impôts et taxes d'exploitation | 130 168 | 118 539 |
| Dotation aux amortissements | 207 478 | 190 170 |
| Résultat de cession d'actifs et autres gains & pertes | -66 | 1057 |
| Dotations (reprises) des autres provisions | -10 637 | 4 792 |
| Impôt sur les sociétés | 143 361 | 123 018 |
| Quote-part dans les résultats des entités mises en équivalence | -829 | 112 |
| Résultat financier | 14 785 | 24 178 |
| Ecart de change net | -1 893 | 1 973 |
| Rémunération en actions | 2 571 | 2 007 |
| ***Variation du besoin en fonds de roulement*** | | |
| Diminution (augmentation) des stocks | -8 319 | -5 455 |
| Diminution (augmentation) des créances clients | -26 259 | -12 498 |
| Augmentation (diminution) des dettes fournisseurs | 26 198 | 3 199 |
| Var des passifs sur contrats clients | -570 | -2923 |
| Diminution (augmentation) des autres créances | -57 982 | -44 889 |
| Augmentation (diminution) des autres dettes | 51 756 | 50 451 |
| ***Autres décaissements nets*** | | |

# Tableau des flux de trésorerie (suite)

| (en millions de FCFA) | 2022 | 2021 |
|---|---|---|
| **Suite Flux de trésorerie lié à l'activité** | | |
| Impôts et taxes d'exploitation décaissés | -133 042 | -114 501 |
| Dividendes encaissés | 371 | 181 |
| Produits d'intérêts encaissés | 14 971 | 10 669 |
| Intérêts décaissés et effet taux des dérivés net | -25 974 | -31 563 |
| Impôts sur les sociétés décaissées | -140 866 | -107 723 |
| **Trésorerie générée par les activités d'exploitation (a)** | **464 136** | **463 254** |
| **Flux de trésorerie lié aux opérations d'investissement** | | |
| Acquisitions d'immobilisations corporelles et incorporelles | -262 989 | -221 399 |
| Augmentation (diminution) des fournisseurs d'immobilisations | 21 378 | 6 313 |
| Produits de cession des biens immobiliers et des autres actifs corporels et incorporels | 493 | 542 |
| Acquisitions de titres de participation nettes de la trésorerie acquise | -1 290 | -2 234 |
| Produits de cession de titres de participation nets de la trésorerie cédée | -1 | 277 |
| Diminution (augmentation) des placements et autres actifs financiers | 529 | 197 |
| **Trésorerie générée par les activités d'investissement (b)** | **-241 879** | **-216 305** |

# Tableau des flux de trésorerie (suite)

| (en millions de FCFA) | 2022 | 2021 |
|---|---|---|
| **Flux de trésorerie lié aux opérations de financement** | | |
| Emissions d'emprunts à long terme | 35 160 | 25 |
| Remboursements des emprunts à LT | -23 044 | -115 054 |
| Remboursements dettes locatives | -9 511 | -7 863 |
| Augmentation (diminution) des découverts bancaires et autres emprunts à court terme | -8 113 | 73 574 |
| Rachat d'actions | 410 | 218 |
| Dividendes versés | -187 316 | -166 225 |
| Variation % intérêt sans prise/perte de contrôle | 29 | - |
| **Trésorerie générée par les activités de financement (c)** | **-192 385** | **-215 324** |
| **Variation monétaire des disponibilités et quasi-disponibilités (a) + (b) + (c)** | **29 872** | **31 625** |
| Incidence de la variation des taux de change sur la trésorerie | 6 312 | 15 513 |
| Autres incidences sur la trésorerie | -3 600 | -2 628 |
| **Variation nette de trésorerie** | **32 585** | **44 510** |
| **Variation nette des disponibilités et quasi-disponibilités** | | |
| **Disponibilités et quasi-disponibilités à l'ouverture** | **244 206** | **199 692** |
| **Variation nette des disponibilités et quasi-disponibilités** | **32 585** | **44 514** |
| **Disponibilités et quasi-disponibilités à la clôture** | **276 791** | **244 206** |

# Tableau de variation des capitaux propres

| En millions FCFA | Attribuables aux propriétaires de la société mère | | | | | Attribuables aux participations ne donnant pas le contrôle | | Total capitaux propres |
|---|---|---|---|---|---|---|---|---|
| | Capital social | Réserves | Ecart de convertion | Actions propres | Total | Réserves | Total | |
| **Solde au 1er janvier 2021** | **50 000** | **620 476** | **-58 828** | **-1 390** | **610 258** | **138 919** | **138 919** | **749 177** |
| Résultat global consolidé | | 211 054 | | | 211 054 | 41 406 | 41 406 | 252 459 |
| Distribution de dividendes | | -136 166 | | | -136 166 | -30 280 | -30 280 | -166 446 |
| Autres mouvements (1) | | -36 418 | 22 551 | X 218 | -13 649 | -292 | -292 | -13 940 |
| **Solde au 31 décembre 2021** | **50 000** | **658 944** | **-36 276** | **-1 172** | **671 496** | **149 754** | **149 754** | **821 250** |
| Résultat global consolidé | | 235 974 | | | 235 974 | 42 938 | 42 938 | 278 912 |
| Distribution de dividendes | | -155 824 | | | -155 824 | -31 705 | -31 705 | -187 528 |
| Autres mouvements | | 27 343 | -35 453 | 410 | -7 699 | - 6 412 | -6 412 | -14 111 |
| **Solde au 31 décembre 2022** | **50 000** | **766 438** | **-71 729** | **-761** | **743 948** | **154 576** | **154 576** | **898 523** |

Section

3

# Perspectives et projet d’affectation du résultat 2022

# Perspectives

Après 25 ans de présence à la Bourse Régionale des Valeurs Mobilières, «BRVM » d'Abidjan, le Groupe Sonatel a de nouveau réalisé ses prévisions et montré une capacité de résilience dans tous les pays de présence en dépit d'un contexte socio-économique difficile.

Le Groupe Sonatel confirme ses engagements à travers une performance financière affirmée et une efficacité opérationnelle remarquable pour maintenir sa dynamique d'ancrage et contribuer au développement numérique dans tous les pays de présence par une politique d'investissement soutenue sur le Très Haut Débit Fixe et Mobile tout en améliorant l'expérience client.

En 2023, nous avons l'ambition de renforcer notre performance, aussi bien en croissance qu'en rentabilité, grâce à un plan d'efficience opérationnelle. Nous allons poursuivre notre stratégie d'opérateur multiservices en accélérant nos leviers de croissance que sont le Très Haut Débit Fixe et Mobile, la distribution de contenus via notre plateforme Wido et l'activité Orange Energie. Nous continuerons de consolider nos positions sur le marché du Mobile Money en s'appuyant sur le digital, et en développant de nouveaux produits autour d'une expérience client améliorée.

Le groupe Sonatel reste déterminé à maintenir son engagement citoyen au bénéfice des populations par le biais d'initiatives RSE et de mécénat afin de demeurer un contributeur majeur de l'inclusion numérique, financière et sociale des populations d'Afrique de l'Ouest.

# Projet de resolution : affectation du résultat de l'exercice 2022

L'Assemblée Générale, sur proposition du conseil d'administration et après en avoir délibéré décide de :

- fixer à 1.667 FCFA le dividende brut revenant à chaque action. Après déduction de la retenue à la source de 10% au titre de l'IRVM, le dividende net de **1.500 FCFA** sera mis en paiement à compter du **17 mai 2023**

- reporter le reliquat du résultat net en réserves libres.

# 25 ans de présence à la BRVM

- **L'une des plus grandes capitalisations boursière de la BRVM**
- **Près de 27 000 actionnaires à travers le monde**



**20%**

**de l'indice composite**

L'ensemble des titres du marché
46 sociétés cotées

**2700 Milliards FCFA**

**de dividendes distribués depuis 1998**

**dont ≈ 600 Milliards**

**au flottant**

**22% de détention du float**

**30% Grand public / 70% institutionnels et fonds**

# Merci

avec vous, pour vous

sonatel

orange