

Groupe Sonatel
Résultats financiers S1 2026

24 Juillet 2026

sonatel



LEXIQUE

- **IFRS 16 :** La comptabilisation de l'ensemble des contrats de location se traduit au bilan, par la reconnaissance d'un titre du droit d'utilisation des actifs loués en contrepartie d'un passif pour les obligations. La charge opérationnelle des contrats de location est remplacée par une charge d'amortissement et une charge d'intérêts.

- **IFRS 9 :** Cette norme impacte la comptabilisation des instruments financiers d'un opérateur télécom, notamment en introduisant un modèle de provisionnement basé sur les pertes de crédit attendues. Elle modifie également la classification et l'évaluation des créances clients et autres actifs financiers, influençant ainsi la gestion du risque de crédit et la reconnaissance des revenus.

- **Ebitdaal :** (EBITDA after Leases) est un indicateur de la rentabilité financière qui tient compte des charges d'amortissement et d'intérêt relatives aux contrats de location. Il remplace l'EBITDA ajusté

- **ECapex :** L'eCAPEX correspond (i) aux investissements corporels et incorporels hors licences de télécommunication et hors actifs financés, (ii) diminués des prix de cession des actifs incorporels et corporels cédés.

SOMMAIRE



01 Faits marquants

02 Résultats opérationnels et financiers

03 Empreinte socio-économique

04 Perspectives

05 Etats financiers consolidés S1 2026



PARTIE 01

Faits marquants



Maintien du leadership dans tous les pays de présence et rehaussement de la notation financière à **AAA(wu)** par GCR Rating

GCR RATINGS AAA(wu)



Sénégal



Mali



Guinée



Bissau



Sierra Leone

Indicateurs macro économiques

Position	1st / 4	1st / 3	1st / 3	1st / 2	1st / 3
Part de Marché	58%	55%	76%	75%	49%
Croissance PIB*	2,17%	5,4%	10,5%	5,0%	4,9%
Inflation*	+2,5%	+2%	+3%	+2%	+10,5%
Population (en M)*	19,6	25,5	17,5	2,3	9
Pénétration Mobile (marché)	125%	91,6%	89,3%	115%	100,2%

* Données économiques : source FMI mars 2026

FAITS MARQUANTS

Le Groupe opère dans un environnement en mutation marquée par une intensification de la concurrence et un renforcement du cadre réglementaire

Sénégal

- Poursuite de l'agenda de transformation numérique et de souveraineté technologique
- Intensification de la dynamique concurrentielle

Guinée

- Fort dynamisme économique avec la plus forte croissance du PIB (+9,3%) en Afrique de l'Ouest
- Intensification de la concurrence

Bissau

- Octroi d'une licence unique technologiquement neutre d'une durée de 10 ans

Mali

- Perspectives macroéconomiques 2026 favorables : croissance du PIB attendue à 5%, inflation maîtrisée à 2,5%
- Pression concurrentielle accrue

Sierra Leone

- Recomposition du paysage concurrentiel
- Renouvellement pour 10 ans de la licence de passerelle internationale (IGW)

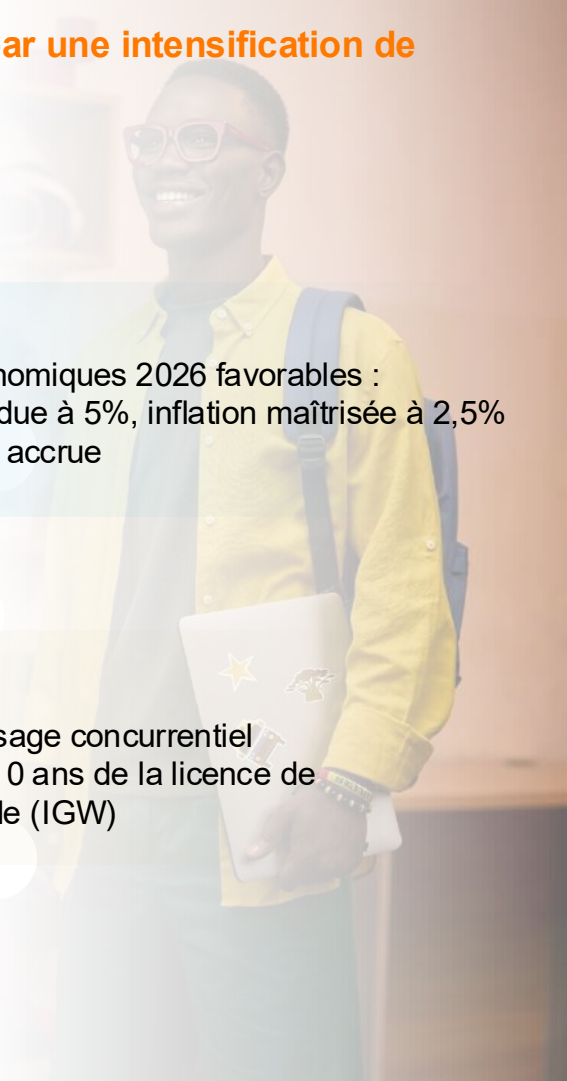

Confidentiel

PARTIE 02

Résultats opérationnels et financiers



Une dynamique commerciale positive, favorisant la croissance des bases clients malgré le durcissement des mesures d'identification dans un contexte concurrentiel

CHIFFRES CLÉS OPÉRATIONNELS

CLIENTS MOBILE

41,3 millions

+0,9% YoY



CLIENTS FIXE BROADBAND

1,1 millions

+12% YoY



DATA MOBILE

23,7 millions

+12,1% YoY



CLIENTS FIBRE

648 K

+23% YoY



ACTIFS 4G

24 millions

+19,5% YoY



ACTIFS ORANGE MONEY

13,7 millions

+9,5% YoY



- Reprise de la croissance du parc mobile +0,9% impacté par le durcissement des mesures d'identification
- Bonne dynamique de croissance du parc **4G** (+19,5%) et poursuite de la croissance du Très Haut Débit Fixe (+12%), soutenu par de solides performances commerciales sur la fibre.
- Le taux de raccordement à la fibre atteint 49,8%, en amélioration de 6 points par rapport N-1.
- La parc **Orange money** croît de 9,5% et s'établit à 13,7 millions de client

Confidentiel

Croissance YoY de tous les parcs à l'exception du parc mobile au Mali affecté par le renforcement des mesures d'identification.

	S1 2024	S1 2025	S1 2026	2024/ 2024	2026 / 2025
Sénégal	12 910 000	13 509 950	13 697 512	+4,6%	+1,4%
Mali	13 436 000	13 075 250	11 730 748	-2,7%	-10,3%
Guinée	10 426 678	9 786 743	11 231 523	-6,1%	+14,8%
Bissau	1 644 843	1 520 296	1 549 638	-7,6%	+1,9%
Sierra Leone	3 033 285	3 067 384	3 111 079	+1,1%	+1,4%
Mobile	41 450 806	40 959 623	41 320 500	-1,2%	0,9%
Orange Money	12 084 923	12 578 383	13 766 674	+4,1%	+9,5%
Data mobile	19 523 280	21 545 137	23 773 018	+10,4%	+12,1%
Fixe	514 035	551 574	562 272	+7,3%	+1,9%
Broadband	811 305	1 007 597	1 128 885	+24,2%	+12%
Total Customer Base	42 776 146	42 518 794	43 011 657	-0,6%	+1,2%

Confidentiel

154 Mrds d'investissement pour répondre aux besoins des clients et soutenir la croissance

Revenus Consolidés S1 2026

1049,8 Mds FCFA
9,3% YoY

Hausse du **chiffre d'affaires** de **9,3%** avec une nette accélération au 2nd semestre **marquée par une croissance à 2 chiffres** tirée par la **Data**, **Orange money** et le **Fixe Broadband**.

Croissance à deux chiffres de **l'Ebitda +11,6%** supérieure à celle du chiffre d'affaires grâce à une évolution maîtrisée des charges . Le **taux d'Ebitdaal** est de 48,7%.

Croissance du **résultat net** de +10,5%.



REVENUES PAR ACTIVITÉ

Croissance des revenus portée par le retail à travers la Data, le Fixe Broadband et Orange Money

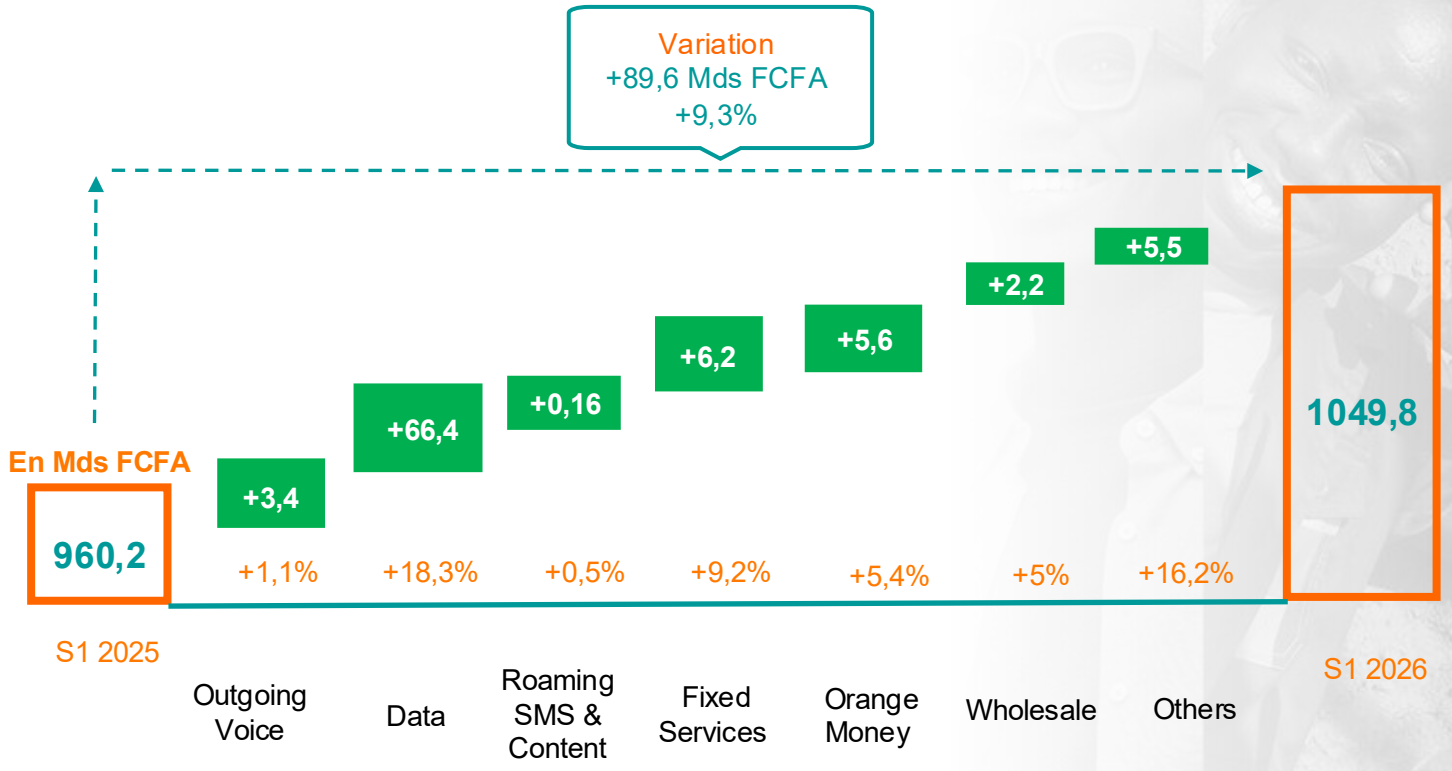

Confidentiel

Principales activités

Data Mobile



Revenues

428,4 Milliards FCFA
+18,3% YoY
Poids 40,8% du CA

Clients

23 773 018 *+12,1%Yoy*

AUPU

9 239 Mo
+21% YoY

Internet Haut Débit



Revenues

72,9 Milliards FCFA
+9,2% YoY
Poids 7% du CA

Clients

1 128 885 *+12% YoY*
Dont
Fibre 648 427 *+23% YoY*

Logements raccordables

1 303 090
+16,7% YoY

Orange Money



Revenues

110,8 Milliards FCFA
+5,4% YoY
Poids 10,5% du CA

Clients actifs

13 776 674 *+9,5%Yoy*

Transaction Volume

2 268 Millions
+17,7% YoY

154 Mrds d'investissement, soit 15% du chiffre d'affaires, ont été consacrés à l'amélioration de la qualité et de la couverture des réseaux Très Haut Débit Mobile et Fixe, avec plus de 1,3 million d'équivalents logements déployés en Fibre.

CAPEX

CAPEX PAR ACTIVITES

	S1 2025	S1 2026	25/26
Network	133,1	129,2	*-2,9%*
IT	8,5	8,4	*-0,5%*
Others	11	16,4	*+49%*
TOTAL	**152,6**	**154**	*0,9%*
CAPEX rate	**15,9%**	**15%**	*-0,9pts*

PARTIE 03

Empreinte socio-économique



Notre impact économique

Un des premiers contributeurs à la création de valeur dans nos pays de présence avec une empreinte économique de soit 57% du Chiffre d'affaires consolidé **1 049,8 milliards FCFA**



EMPREINTE

+138
milliards FCFA

CHIFFRE D'AFFAIRES GÉNÉRÉ AU PROFIT DES ENTREPRISES LOCALES :

- opérateurs nationaux ;
- sous-traitants techniques;
- centres d'appels et bailleurs;
- agences de communication;
- organismes de formation ;
- hôtellerie et restauration ;
- avocats et notaires ;
- concessionnaires automobiles;
- sociétés de gardiennage ;
- entreprises d'entretien et de nettoiement
- BTP pour les divers travaux
- producteurs de contenus;
- agences d'intérim.

CRÉATION D'EMPLOIS

+113 milliards FCFA
AUX DISTRIBUTEURS

+200 000
EMPLOIS INDIRECTS

+5 000
EMPLOIS DIRECTS

Grâce à une distribution commerciale étendue et des partenaires dynamiques

+298
milliards FCFA

TAXES INDIRECTES

à titre de droits de douane et autres taxes collectées indirectement sur les biens et services.

+242
milliards FCFA

TAXES DIRECTES

À titre d'impôts et taxes perçus directement, redevances et cotisations sociales.

+59
milliards FCFA

DIVIDENDES PAYÉS AUX ACTIONNAIRES LOCAUX

distribués aux actionnaires minoritaires (personnel et locaux)

+32
milliards FCFA
EXPORTATION
Contribution à la balance des paiements à travers les services fournis aux opérateurs étrangers de télécommunications

Notre Empreinte Responsable

EMPREINTE

INCLUSION NUMÉRIQUE

2 nouveaux Orange Digital Center Cubs à Touba et à Thiès (Sénégal) portant à 6 le nombre d'ODC Clubs déployés dans les régions et + 27 000 bénéficiaires en 2025 portant le nombre total à près de 70 bénéficiaires.

Promouvoir la formation au numérique et soutenir l'employabilité des jeunes et les préparer aux emplois du futur, Orange Digital Center (ODC) a réalisé un taux d'insertion jusqu'à 100% (selon les pays) au bout de 3 à 6 mois après la certification et 55% de taux moyen de féminisation
39 nouvelles startups accompagnées à travers nos programmes Orange Fab et Startup Lab;

Près de 2 000 femmes démunies formées, dans notre réseau de maisons digitales aux outils de base pour une gestion pérenne d'activités créatrices de revenus;

En Sierra-Léone, nous avons ouvert 2 nouveaux Orange Digital Club à Freetown portant le total 3 ODC clubs. Qui profiteront à plus de 1000 bénéficiaires et portant le total à 7188.

Le taux d'insertion avoisine les 150 bénéficiaires en S1 2026 à la fin des 3 à 6 mois après la certification.

En Guinée-Conakry, 1 nouveau ODC à Kankan porte à 4 le nombre d'ODC Clubs régionaux, avec 5 centres au total, formant plus de 1 900 jeunes en 2025, et un taux d'insertion de 48 %.

DÉVELOPPEMENT DURABLE

Émission CO2: Objectif d'atteindre un taux de 50% d'utilisation des énergies renouvelables en S1 2026:
- 49% au Sénégal
- 38% au Mali
- 67% en Guinée Bissau
- 20% en Sierra Léone
- 44% en Guinée-Conakry

En Guinée Bissau, +200 plantes ont été plantées dans le cadre de la Journée Mondiale de l'Environnement.

Nous avons pu éviter sur les différents Scopes 1 et 2 plus de 3251,7 Tonnes de CO2.

De plus, + 2 970 foyers équipés foyers dotés d'énergie grâce à Orange Energie en Guinée Bissau.

En Sierra-Léone, +500 plantes ont été plantées dans le cadre de la Journée Mondiale de l'Environnement.

+609 Kg de CO2 évités grâce au recyclage des déchets.

+15 000 foyers dotés d'énergie grâce à Orange Energie en Sierra-Leone.

En Guinée, près de 45 KG de déchets plastique collectés à fin juin et +13 730 T CO2 ont pu être évités.

SANTE / EDUCATION

Au Sénégal, 10 bourses de spécialisation en médecine offertes par la Fondation Sonatel à des étudiants titulaires d'un Doctorat.

+2 000 personnes soignées et approvisionnées en médicaments gratuits à Dakar et en régions : Popenguine, Nimzatt Halar et à l'hôpital Saint-Jean de Dieu.

Au Mali, finalisation des travaux de réalisation du service d'accueil des urgences du CSR de la commune 5 qui profitera à plus de 10000 personnes par an.

En Guinée-Bissau, une campagne de don de sang organisée à l'occasion de la Journée mondiale des donneurs bénévoles de sang, en partenariat avec le Service National de Transfusion Sanguine

En Sierra-Léone, 46 écoles ont bénéficié de kits scolaires digitaux au bénéfice des élèves.

+150 élèves on reçu des kits scolaires afin de les permettre un retour à l'école et de lutter contre le décrochage scolaire grâce au programme Orange Education+.

En Guinée, 50 bourses d'excellence ont été attribuées à des filles lauréates du baccalauréat en sciences exactes et inscrites dans des parcours scientifiques.

INCLUSION SOCIALE

Au Sénégal, 14 écoles ont bénéficié de cantines scolaires pour l'amélioration de l'assiduité scolaire et le renforcement de la concentration des élèves en classe

La Fondation Sonatel a accompagné 22 élèves orphelins en prenant en charge leurs frais de scolarité et/ou leurs fournitures de la maternelle à la Terminale

Au Sénégal + de 1500 personnes ont bénéficié des actions de solidarité lors du Ramadan et du Carême

En Guinée-Bissau, le renforcement des conditions d'hygiène dans huit (8) structures de santé grâce à la distribution de machines à laver et de kits d'hygiène

En Guinée, + de 132 000 personnes ont pu bénéficier de protection, de dépistage et de soins de santé.

Orange Energies

Fondation sonatel

Confidentiel

PARTIE 04

Perspectives



Perspectives

Dans un contexte de forte dynamique commerciale et de pression concurrentielle et réglementaire soutenue, le Groupe Sonatel poursuivra au second semestre 2026 une trajectoire de croissance rentable autour des axes stratégiques suivants :

- Achèvement de projets structurants dans les infrastructures réseaux (fibre optique, 4G, licence 5G obtenue en Guinée-Bissau) pour renforcer la qualité de service et répondre à la croissance des usages numériques ;

- Renforcement de la croissance des revenus et de la rentabilité, porté par le développement des services digitaux et financiers à forte valeur ajoutée (Data Mobile, Orange Money, Fixe Broadband) et une gestion rigoureuse des charges et investissements ;

- Poursuite des initiatives RSE et ESG, avec un accent sur la réduction de l'empreinte carbone, l'inclusion numérique et le soutien à l'entrepreneuriat local, en cohérence avec l'empreinte économique du Groupe (supérieure à 55 % du CA consolidé) ;

- Accélération de la digitalisation, via l'intégration de l'intelligence artificielle dans l'expérience client et les processus internes, et mobilisation autour des Jeux Olympiques de la Jeunesse 2026 à Dakar ;

- Consolidation des synergies régionales entre les filiales du Groupe pour optimiser les ressources et mutualiser les innovations, tout en préservant les équilibres financiers.

Avec ces orientations, le Groupe Sonatel entend créer durablement de la valeur pour ses parties prenantes et contribuer à la transformation numérique inclusive en Afrique de l'Ouest.

PARTIE 05

Etats financiers consolidés S1 2026



DELOITTE SENEGAL
MEMBRE DE DELOITTE TOUCHE TOHMATSU LIMITED
Place de l'Indépendance
Immeuble Ex-hôtel Indépendance 15ème étage
Dakar/Sénégal

GARECGO
MEMBRE DU RESEAU JPA INTERNATIONAL
3, Place de l'Indépendance
Immeuble SDIH 2ème étage
Dakar/Sénégal

Société Nationale des Télécommunications du Sénégal (SONATEL)

Société Anonyme
64, VDN Cité Keur Gorgui
BP 69 - Dakar/Sénégal

Attestation des commissaires aux comptes sur la sincérité des informations données établie en application de l'article 849 de l'Acte Uniforme révisé relatif au Droit des sociétés commerciales et du GIE

Tableau d'activité et de résultat et Rapport d'activité semestriel
Période du 1er janvier au 30 juin 2026

DELOITTE SENEGAL
MEMBRE DE DELOITTE TOUCHE TOHMATSU LIMITED
Place de l'Indépendance
Immeuble Ex-hôtel Indépendance 15ème étage
Dakar/Sénégal

GARECGO
MEMBRE DU RESEAU JPA INTERNATIONAL
3, Place de l'Indépendance
Immeuble SDIH 2ème étage
Dakar/Sénégal

Société Nationale des Télécommunications du Sénégal
(SONATEL)

Société Anonyme
64, VDN Cité Keur Gorgui
BP 69 - Dakar/Sénégal

Attestation des commissaires aux comptes sur la sincérité des informations données établie en application de l'article 849 de l'Acte Uniforme révisé relatif au Droit des sociétés commerciales et du GIE

Tableau d'activités et de résultat et Rapport d'activité semestriel Période du 1er janvier au 30 juin 2026

En notre qualité de Commissaire Aux Comptes du groupe SONATEL, nous devons émettre une attestation sur la sincérité des informations données conformément à l'article 849 de l'Acte uniforme révisé relatif au Droit des sociétés commerciales et du groupement d'intérêt économique qui dispose que : « *les sociétés dont les titres sont inscrits à la bourse des valeurs d'un ou plusieurs Etats parties doivent, dans les quatre mois qui suivent la fin du premier semestre de l'exercice, publier dans un journal habilité à recevoir les annonces légales de ces Etats parties, un tableau d'activités et de résultat ainsi qu'un rapport d'activité semestriel accompagné d'une attestation du commissaire aux comptes sur la sincérité des informations données* ».

A cet effet, nous avons procédé à un examen limité du tableau consolidé d'activités et de résultat et du rapport d'activité semestriel du groupe SONATEL relatifs à la période du 1er janvier au 30 juin 2026 tels que joints à la présente attestation.

Les informations figurant dans le compte de résultats consolidés font ressortir au 30 juin 2026, les chiffres clés suivants (en millions de FCFA) :

	30-juin-2026	30-juin-2025
Chiffre d'affaires consolidé	1 049 789	960 233
Résultat d'exploitation	362 475	334 136
Résultat net consolidé	229 962	208 107

Ce tableau et ce rapport ont été établis sous la responsabilité de la Direction du Groupe sur la base des éléments et informations disponibles à la date de la présente attestation.

Il nous appartient, sur la base de notre examen limité, de nous prononcer sur la sincérité des informations données dans le tableau d'activités et de résultat et dans le rapport d'activité semestriel.

Nous avons mis en œuvre les diligences que nous avons estimées nécessaire au regard des prescriptions du Règlement N°01/2017/CM/OHADA portant harmonisation des pratiques des professionnels de la comptabilité et de l'audit. Ces normes requièrent la mise en œuvre de diligences limitées conduisant à une assurance moins élevée que celle résultant d'un audit, que le tableau et le rapport ne comportent pas d'anomalies significatives. Un examen de cette nature ne comprend pas tous les contrôles propres à un audit, mais se limite à mettre en œuvre des procédures analytiques et à obtenir des dirigeants et de toutes autres personnes compétentes les informations que nous avons estimées nécessaires.

Sur la base de notre examen limité, nous n'avons pas relevé d'anomalie significative de nature à remettre en cause la sincérité des informations données dans le Tableau d'activités et de résultat et dans le Rapport d'activité semestriel du groupe SONATEL.

Les Commissaires aux comptes

DELOITTE SENEGAL ***MEMBRE DE DELOITTE TOUCHE TOHMATSU LIMITED***	**GARECGO** ***MEMBRE DU RESEAU JPA INTERNATIONAL***
	
Tafsir Ibnou NDOYE *Associé*	El hadji Abdoulaye GUEYE *Associé*

Dakar, le 23 juillet 2026

Périmètre de consolidation

Pays	Sociétés	Mode de Détention	Pourcentage de détention	Nature du contrôle	Méthode de consolidation
Sénégal	Sonatel SA		Société Mère	Consolidante	
	Orange Finances Mobiles Sénégal	Directe	100%	Contrôle exclusif	Intégration globale
Mali	Orange Mali	Directe	68,93%	Contrôle exclusif	Intégration globale
	Orange Finances Mobiles Mali	Indirecte	68,93%	Contrôle exclusif	Intégration globale
Guinée Conakry	Orange Guinée	Directe	87,38%	Contrôle exclusif	Intégration globale
	Orange Finances Mobiles Guinée	Indirecte	87,38%	Contrôle exclusif	Intégration globale
Guinée Bissau	Orange Bissau	Directe	89,85%	Contrôle exclusif	Intégration globale
	Orange Finance Mobile Bissau	Indirecte	89,85%	Contrôle exclusif	Intégration globale
Sierra Leone *	Orange Sierra Leone	Directe	50%	Contrôle exclusif	Intégration globale
	Orange Money Sierra Leone	Indirecte	50%	Contrôle exclusif	Intégration globale
Côte d'Ivoire	Groupement Orange Services	Indirecte	47%	Influence Notable	Mise en équivalence

* Orange Sierra Leone détenue à 50% est consolidée par intégration globale conformément aux termes du pacte d'actionnaire qui confère le contrôle au Groupe Sonatel. Le Groupe Orange détient les 50% restants.

COMPTE DE RESULTAT

(En milliers FCFA)	06.2026	06.2025
Chiffre d'affaires	**1 049 789**	**960 233**
Achats externes	(341 194)	(319 986)
Autres produits opérationnels	29 304	19 793
Autres charges opérationnelles	(46 012)	(36 369)
Charges de personnel	(82 824)	(79 262)
Impôts et taxes d'exploitation	(95 749)	(83 253)
Dotations aux amortissements	(133 947)	(118 929)
Charges d'intérêts des dettes locatives	(572)	(586)
Résultat de cession de titres et d'activités	(789)	99
Coûts des restructurations et d'intégration	(15 922)	(7 922)
Résultat des entités mises en équivalence	391	318
Résultat d'exploitation	**362 475**	**334 136**
Coût de l'endettement financier brut	(13 046)	(11 669)
Produits et charges sur actifs constitutifs de l'endettement net	5 289	4 550
Gain (perte) de change	(656)	3 031
Autres produits et charges financiers	82	(740)
Résultat financier	**(8 330)**	**(4 828)**
Impôt sur les sociétés	(124 183)	(121 201)
Résultat net des activités poursuivies	**229 962**	**208 107**
Résultat net - QP Groupe	189 329	172 218
Résultat net - QP Minoritaire	(40 633)	(35 889)

BILAN - ACTIF

(En millions de FCFA)	30-juin 2026	31-déc 2025	31-déc 2024
Actif			
Ecarts d'acquisition	15 988	16 242	18 649
Autres immobilisations incorporelles	201 567	208 316	240 775
Immobilisations corporelles	1 188 426	1 143 487	1 120 744
Titres mis en équivalence	4 694	4 302	5 422
Droits d'usage des immobilisations louées	22 307	20 773	23 192
Actifs financiers non courants	180 705	178 656	166 437
Autres actifs non courants	9 478	9 022	11 428
Impôts différés actifs	51 881	45 224	47 942
Total de l'actif non courant	**1 675 047**	**1 626 021**	**1 634 589**
Stocks	23 410	26 127	25 321
Créances clients	260 587	243 228	245 489
Actifs financiers courants	76 106	78 608	130 256
Autres actifs courants	749 142	657 038	512 760
Impôts et taxes d'exploitation	96 348	75 880	64 993
Impôt sur les sociétés	106 915	17 978	17 380
Charges constatées d'avance	58 948	9 191	14 139
Disponibilités et quasi-disponibilités	560 462	536 105	460 360
Total de l'actif courant	**1 931 917**	**1 644 154**	**1 470 698**
Actifs destinés à être cédés			
Total de l'actif	**3 606 964**	**3 270 175**	**3 105 287**

BILAN - PASSIF

(En millions de FCFA)	30-juin 2026	31-déc 2025	31-déc 2024
Passif			
Capital social	50 000	50 000	50 000
Prime d'émission et réserve légale	1 215 005	1 225 245	1 070 661
Ecarts de conversion	(101 967)	(111 957)	(60 880)
Actions propres	(610)	(2 573)	(9 434)
Capitaux propres attribuables aux propriétaires de la société mère	**1 162 428**	**1 160 715**	**1 050 347**
Capitaux propres attribuables aux participations ne donnant pas le contrôle	236 441	238 547	224 291
Total capitaux propres	**1 398 868**	**1 399 263**	**1 274 638**
Passifs financiers non courants	300 003	232 660	241 468
Dettes locatives non courantes	21 271	15 378	25 533
Avantages du personnel non courants	43 922	40 992	37 226
Provisions pour restructuration non courantes	11 397	580	-
Autres passifs non courants	13 500	13 566	22 216
Total des passifs non courants	**390 092**	**303 175**	**326 442**
Passifs financiers courants	107 283	170 026	219 081
Dettes fournisseurs d'immobilisations courantes	108 663	117 600	153 584
Dettes fournisseurs sur autres biens et services	457 308	363 091	378 438
Passifs de contrats clients	469	443	1 362
Dettes locatives courantes	410	4 756	(2 755)
Avantages du personnel courants	29 101	19 429	18 811
Autres passifs courants	833 826	643 856	510 764
Impôts et taxes d'exploitation	96 242	101 449	85 860
Impôt sur les sociétés	148 331	106 651	99 025
Produits constatés d'avance	36 371	40 436	40 037
Total des passifs courants	**1 818 004**	**1 567 737**	**1 504 207**
Total du passif et des capitaux propres	**3 606 964**	**3 270 175**	**3 105 287**



TABLEAUX DES FLUX DE TRESORERIE

(En millions de FCFA)	30-juin 2026	31-déc 2025
Flux de trésorerie lié à l'activité		
Résultat net	229 962	413 588
Impôts et taxes d'exploitation	95 749	182 495
Dotation aux amortissements	133 947	251 451
Pertes de valeur des immobilisations		205
Résultat de cession d'actifs et autres gains & pertes	789	2 023
Dotations (reprises) des autres provisions	12 971	(7 691)
Impôt sur les sociétés	124 183	235 398
Quote-part dans les résultats des entités mises en équivalence	(391)	1 121
Résultat financier	8 901	20 805
Ecart de change net (EXP)	(419)	3 149
Rémunération en actions	240	3 134
Diminution (augmentation) des stocks	2 635	(1 457)
Diminution (augmentation) des créances clients	(19 539)	(3 201)
Augmentation (diminution) des dettes fournisseurs	92 461	609
Var des passifs sur contrats clients	26	(919)
Diminution (augmentation) des autres créances	(135 262)	(172 267)
Augmentation (diminution) des autres dettes	98 309	171 880
Impôts et taxes d'exploitation décaissés	(121 712)	(175 887)
Dividendes encaissés	(2 151)	268
Produits d'intérêts encaissés	6 231	10 671
Intérêts décaissés et effet taux des dérivés net	(14 479)	(31 943)
Impôts sur les sociétés décaissé	(175 872)	(221 825)
Trésorerie générée par les activités d'exploitation (a)	**336 579**	**681 606**
Flux de trésorerie lié aux opérations d'investissement		
Acquisitions d'immobilisations corporelles et incorporelles	(157 971)	(289 218)
Augmentation (diminution) des fournisseurs d'immobilisations	(6 944)	(28 432)
Produits de cession des biens immobiliers et des autres actifs corporels et incorporels	504	444
Acquisitions de titres de participation nettes de la trésorerie acquise	(7)	5
Investissements dans les sociétés mises en équivalence	(1)	(1)
Produits de cession de titres de participation nets de la trésorerie cédée	-	34
Diminution (augmentation) des placements et autres actifs financiers	2 212	43 647
Trésorerie générée par les activités d'investissement (b)	**(162 207)**	**(273 519)**

TABLEAUX DES FLUX DE TRESORERIE (SUITE)

(En millions de FCFA)	30-juin 2026	31-déc 2025
Flux de trésorerie lié aux opérations de financement		
Cash flows de financement en capital		
Emissions d'emprunts à long terme	78 670	46 666
Remboursements d'emprunts obligataires	(10 000)	(20 000)
Remboursements d'emprunts à long terme	(20 991)	(35 345)
Remboursements des dettes locatives	(1 761)	(10 079)
Augmentation (diminution) des découverts bancaires et autres emprunts à court terme	(43 407)	(48 751)
Diminution (augmentation) des dépôts et autres actifs financiers liés à la dette	(992)	(7 619)
Rachat d'actions	1 963	6 861
Variation % intérêt sans prise/perte de contrôle	-	(28)
Augmentation de capital	67	744
Contribution des actionnaires minoritaires	30	86
Dividendes versés aux actionnaires minoritaires	(154 072)	(230 499)
Trésorerie générée par les activités de financement (c)	(150 493)	(297 966)
Variation monétaire des disponibilités et quasi-disponibilités (a) + (b) + (c)	**23 880**	**110 121**
Incidence de la variation des taux de change sur la trésorerie	477	(34 377)
Autres incidences sur la trésorerie	-	-
Variation nette de trésorerie	24 357	75 744
Variation nette des disponibilités et quasi-disponibilités		
Disponibilités et quasi-disponibilités à l'ouverture	**536 105**	**460 360**
Dont disponibilités et quasi-disponibilités des activités poursuivies	536 105	460 360
Variation monétaire des disponibilités et quasi-disponibilités	**24 357**	**75 745**
Disponibilités et quasi-disponibilités à la clôture	**560 461**	**536 105**



PRÉSENTATION S1 2026

Merci



sonatel