BRVM 10	217,49
Variation Jour	-0,38 %
Variation annuelle	-0,98 %

BULLETIN OFFICIEL DE LA COTE

N° 65 — mardi 3 avril 2018 — Site : www.brvm.org

BRVM Composite	241,24
Variation Jour	-0,54 %
Variation annuelle	-0,75 %

Evolution des indices

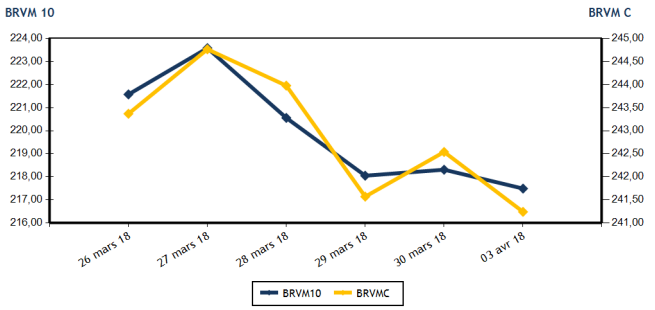

Volumes et valeurs transigés

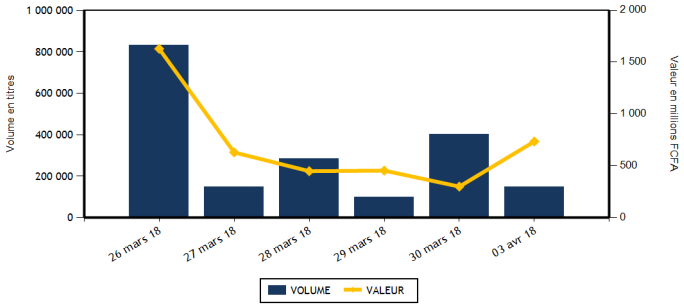

Actions	Niveau	Evol. Jour
Capitalisation boursière (FCFA)	6 784 975 718 420	-0,53 %
Volume échangé	138 787	-65,37 %
Valeur transigée (FCFA)	634 356 555	111,68 %
Nombre de titres transigés	37	5,71 %
Nombre de titres en hausse	11	-38,89 %
Nombre de titres en baisse	20	53,85 %
Nombre de titres inchangés	6	50,00 %

Obligations	Niveau	Evol. Jour
Capitalisation boursière (FCFA)	3 009 850 045 123	-0,02 %
Volume échangé	10 121	202 320,00 %
Valeur transigée (FCFA)	100 650 000	503 150,00 %
Nombre de titres transigés	3	200,00 %
Nombre de titres en hausse	0	-100,00 %
Nombre de titres en baisse	1	
Nombre de titres inchangés	2	

PLUS FORTES HAUSSES

Titres	Cours	Evol. Jour	Evol. annuelle
SERVAIR ABIDJAN CI (ABJC)	1 875	7,45 %	-6,25 %
AIR LIQUIDE CI (SIVC)	695	6,92 %	73,75 %
VIVO ENERGY CI (SHEC)	1 495	6,79 %	66,11 %
CFAO MOTORS CI (CFAC)	710	5,97 %	79,75 %
ECOBANK TRANS. INCORP. TG (ETIT)	19	5,56 %	11,76 %

PLUS FORTES BAISSES

Titres	Cours	Evol. Jour	Evol. annuelle
SMB CI (SMBC)	16 260	-7,48 %	113,39 %
BICI CI (BICC)	7 410	-7,32 %	-12,72 %
BANK OF AFRICA CI (BOAC)	4 700	-5,72 %	-4,08 %
SETAO CI (STAC)	375	-5,06 %	108,33 %
BANK OF AFRICA BF (BOABF)	6 590	-4,49 %	-7,83 %

INDICES SECTORIELS

Base = 100 au 14 juin 1999	Nombre de sociétés	Valeur	Evol. Jour	Evol. annuelle	Volume	Valeur	PER moyen
BRVM - INDUSTRIE	12	104,76	-0,80 %	1,71 %	4 715	10 800 730	27,85
BRVM - SERVICES PUBLICS	4	678,77	-0,66 %	-3,79 %	36 613	322 039 940	12,26
BRVM - FINANCES	14	85,56	-0,88 %	-2,28 %	85 717	274 456 830	9,02
BRVM - TRANSPORT	2	1 108,82	0,00 %	-7,80 %	662	2 972 200	24,74
BRVM - AGRICULTURE	5	239,67	-0,99 %	30,62 %	2 777	12 292 700	29,38
BRVM - DISTRIBUTION	7	368,32	2,28 %	8,19 %	7 798	11 603 280	18,78
BRVM - AUTRES SECTEURS	1	462,71	-5,06 %	108,33 %	505	190 875	4,53
BRVM - PETITES CAPITALISATIONS	-	-	-	-	-	-	-

Indicateurs	1er et 2è Comp.	BRVM PC
PER moyen du marché	18,34	
Taux de rendement moyen du marché	5,37	
Taux de rentabilité moyen du marché	5,80	
Nombre de sociétés cotées	45	
Nombre de lignes obligataires	39	
Volume moyen annuel par séance	9 548,00	
Valeur moyenne annuelle par séance	14 533 686,46	

Indicateurs	1er et 2è Comp.	BRVM PC
Ratio moyen de liquidité	12,73	
Ratio moyen de satisfaction	4,56	
Ratio moyen de tendance	35,83	
Ratio moyen de couverture	279,09	
Taux de rotation moyen du marché	0,01	
Prime de risque du marché	-0,55	
Nombre de SGI participantes	24	

Définitions

Volume moyen annuel par séance = *Volume annuel échangé / nombre de séances*
Valeur moyenne annuelle par séance = *Valeur annuelle échangée / nombre de séances*
Ratio moyen de liquidité = *Moyenne des ratios de liquidité (Titres échangés / Volume des ordres de vente)*
Ratio moyen de satisfaction = *Moyenne des ratios de satisfaction (Titres échangés / Volume des ordres d'achat)*
Ratio moyen de tendance = *Moyenne des ratios de tendance (Volume des ordres d'achat / Volume des ordres de vente)*
Ratio moyen de couverture = *Moyenne des ratios de couverture (Volume des ordres de vente / Volume des ordres d'achat)*

Taux moyen de rotation = *moyenne des taux de rotation des actions cotées (volume transigé/capi flottante)*
PER moyen du marché = *moyenne des PER des actions cotées ayant un PER positif*
Taux de rendement moyen = *moyenne des taux de rendement des actions cotées ayant distribué un dividende*
Taux de rentabilité moyen = *moyenne des taux de rentabilité des actions cotées*
Prime de risque du marché = *(1 / le PER moyen du marché) - le taux de référence actuel des emprunts d'Etat*

BENIN — Chambre de Commerce et d'Industrie du Bénin, Avenue Charles de Gaulle Cotonou, 01 BP 2865 Cotonou, Tél. : (229) 21 31 21 26, Fax : (229) 21 31 20 77

BURKINA FASO — Chambre de Commerce et d'Industrie du Burkina Faso, 01 BP 502 Ouagadougou 01, Tél. : (226) 25 30 67 73, Fax : (226) 25 30 67 19

CÔTE D'IVOIRE — Bourse Régionale des Valeurs Mobilières, Plateau, 18 Avenue Joseph Anoma, 01 BP 3802 Abidjan 01, Tél. : (225) 20 31 55 50, Fax : (225) 20 32 47 77

GUINEE-BISSAU — Chambre de Commerce, d'Industrie, d'Agriculture et des Services de Guinée-Bissau, Avenue Pansau Na Isna, CP. 88 Bissau, Tél. : (245) 320 19 02 - Fax : (245) 320 19 02

MALI — Immeuble SONAM, ACI 2000 Hamdallaye, B.P. E 1398 - Bamako, Tél. : (223) 44 90 18 10, Fax : (223) 44 90 18 11

NIGER — Chambre de Commerce, d'Industrie et d'Artisanat du Niger, Place de la Concertation, BP 10 296 Niamey, Tél. : (227) 20 73 49 93, Fax : (227) 20 73 49 47

SENEGAL — 7, rue Jean Mermoz, BP : 6956, Dakar - Plateau, Tél. : (221) 33 821 15 18, Fax : (221) 33 821 15 06

TOGO — 4691, Boulevard G. GNASSINGBE Eyadema, Immeuble SOI Togo, BP : 3282 Lomé, Tél. : (228) 22 61 23 16, Fax : (228) 22 26 23 41

BRVM - BOURSE REGIONALE DES VALEURS MOBILIERES
BRVM - Société Anonyme au capital de 3.062.040.000 CFA - RC : CI - ABJ - 1997 - B - 208435 - CC : 9819725 - E
Siège Social : Abidjan - CÔTE D'IVOIRE. Adresse : 18,Rue Joseph ANOMA (Rue des Banques) - Abidjan
Tél : +225 20 32 66 85 / 86, Fax : +225 20 32 66 84, Mail : brvm@brvm.org, Site Web : www.brvm.org

MARCHE DES ACTIONS

Symbole	Titre	Cours Précédent	Cours du jour Ouv.	Cours du jour Clôt.	Variation jour	Séance de cotation Volume	Séance de cotation Valeur	Cours Référence	Variation de l'année précédente	Dernier dividende payé Montant net	Dernier dividende payé Date	Rdt. Net	PER
SECTEUR - INDUSTRIE		**104,76**	**points**		**-0,80 %**								
CABC	SICABLE CI	2 000	2 000	2 000	0,00 %	2 950	5 542 130	2 000	81,00 %	50	30-juin-17	2,50 %	12,08
FTSC	FILTISAC CI	5 485	5 380	5 445	-0,73 %	20	108 250	5 445	10,56 %	561	9-janv.-18	10,31 %	31,27
NEIC	NEI-CEDA CI	250	NC	NC	0,00 %			250	575,68 %	9	28-juin-01		
NTLC	NESTLE CI	2 800	2 850	2 755	-1,61 %	69	190 475	2 755	45,00 %	32	12-août-11		56,20
SEMC	CROWN SIEM CI	13 930	13 800	13 655	-1,97 %	25	342 235	13 655	-1,59 %	677	29-sept.-17	4,96 %	18,14
SIVC	AIR LIQUIDE CI	650	695	695	6,92 %	305	211 825	695	73,75 %	63	29-sept.-17	9,06 %	87,84
SLBC	SOLIBRA CI	120 000	NC	NC	0,00 %			120 000	-4,00 %	4 101	8-juin-17	3,42 %	7,17
SMBC	SMB CI	17 575	16 260	16 260	-7,48 %	5	81 300	16 260	113,39 %	450	18-juil.-12		4,62
STBC	SITAB CI	53 500	NC	NC	0,00 %			53 500	-25,69 %	4 124	19-juin-17	7,71 %	16,12
TTRC	TRITURAF CI-Ste en Liquidation	490	SP	SP	0,00 %			490	0,00 %	1 440	19-juil.-02		
UNLC	UNILEVER CI	7 610	NC	NC	0,00 %			7 610	-10,47 %	1 233	9-juil.-12		
UNXC	UNIWAX CI	3 400	3 400	3 385	-0,44 %	1 341	4 324 515	3 385	-20,73 %	174	10-juil.-17	5,13 %	17,19
TOTAL						4 715	10 800 730						27,85
SECTEUR - SERVICES PUBLICS		**678,77**	**points**		**-0,66 %**								
CIEC	CIE CI	2 090	2 200	2 200	5,26 %	2 655	5 367 400	2 200	4,76 %	173	20-sept.-17	7,88 %	11,43
ONTBF	ONATEL BF	8 600	8 400	8 735	1,57 %	31 846	276 723 480	8 735	-8,63 %	619	1-juin-17	7,09 %	12,35
SDCC	SODE CI	4 070	4 070	4 200	3,19 %	457	1 865 430	4 200	-28,93 %	270	28-sept.-17	6,43 %	13,96
SNTS	SONATEL SN	23 100	23 000	22 800	-1,30 %	1 655	38 083 630	22 800	-2,98 %	1 500	15-mai-17	6,58 %	11,28
TOTAL						36 613	322 039 940						12,26
SECTEUR - FINANCES		**85,56**	**points**		**-0,88 %**								
BICC	BICI CI	7 995	7 995	7 410	-7,32 %	413	3 074 375	7 410	-12,72 %	277	24-juil.-17	3,74 %	10,25
BOAB	BANK OF AFRICA BN	6 700	6 600	6 400	-4,48 %	462	2 966 700	6 400	-14,09 %	447	15-mai-17	6,99 %	8,70
BOABF	BANK OF AFRICA BF	6 900	6 400	6 590	-4,49 %	3 555	23 450 425	6 590	-7,83 %	347	4-mai-17	5,26 %	9,63
BOAC	BANK OF AFRICA CI	4 985	4 900	4 700	-5,72 %	2 196	10 772 000	4 700	-4,08 %	274	8-mai-17	5,83 %	9,26
BOAM	BANK OF AFRICA ML	4 250	4 100	4 100	-3,53 %	1 838	7 512 100	4 100	-21,15 %	372	2-mai-17	9,07 %	6,74
BOAN	BANK OF AFRICA NG	4 980	4 900	4 800	-3,61 %	2 287	10 998 000	4 800	-3,03 %	378	19-mai-17	7,87 %	8,57
BOAS	BANK OF AFRICA SENEGAL	2 900	2 900	2 950	1,72 %	3 943	10 966 000	2 950	18,00 %	50	15-mai-17	1,69 %	7,00
CBIBF	CORIS BANK INTERNATIONAL	8 800	8 700	8 995	2,22 %	2 563	22 736 750	8 995	-10,05 %	224	9-juin-17	2,49 %	14,71
ECOC	ECOBANK COTE D'IVOIRE	27 495	27 000	26 710	-2,86 %	403	10 826 290	26 710	-10,01 %				11,08
ETIT	ECOBANK TRANS. INCORP. TG	18	19	19	5,56 %	55 215	1 049 085	19	11,76 %	1	28-avr.-17	6,36 %	2,67
NSBC	NSIA BANQUE COTE D'IVOIRE	8 200	8 100	8 200	0,00 %	1 810	14 681 500	8 200	-15,11 %	0			
SAFC	SAFCA CI	7 400	7 400	7 400	0,00 %	17	125 800	7 400	-32,11 %	576	29-juil.-11		
SGBC	SGB CI	14 000	13 995	13 900	-0,71 %	10 384	144 632 335	13 900	20,35 %	584	4-juil.-17	4,20 %	12,21
SIBC	SOCIETE IVOIRIENNE DE BANQUE	17 000	16 990	16 800	-1,18 %	631	10 665 470	16 800	-1,18 %	855	9-juin-17	5,09 %	7,46
TOTAL						85 717	274 456 830						9,02
SECTEUR - TRANSPORT		**1 108,82**	**points**		**0,00 %**								
SDSC	BOLLORE	4 600	4 400	4 600	0,00 %	662	2 972 200	4 600	-7,82 %	180	13-juil.-17	3,91 %	24,74
SVOC	MOVIS CI	3 000	NC	NC	0,00 %			3 000	-6,40 %	270	5-juil.-99		
TOTAL						662	2 972 200						24,74

MARCHE DES ACTIONS

Symbole	Titre	Cours Précédent	Cours du jour Ouv.	Cours du jour Clôt.	Variation jour	Séance de cotation Volume	Séance de cotation Valeur	Cours Référence	Variation de l'année précédente	Dernier dividende payé Montant net	Dernier dividende payé Date	Rdt. Net	PER
SECTEUR - AGRICULTURE		**239,67**	**points**		**-0,99 %**								
PALC	PALM CI	7 400	7 295	7 400	0,00 %	270	1 972 400	7 400	34,55 %	120	29-sept.-17	1,63 %	27,68
SCRC	SUCRIVOIRE	1 600	1 700	1 600	0,00 %	611	991 100	1 600	40,35 %	137	29-sept.-17	8,58 %	7,35
SICC	SICOR CI	3 860	NC	NC	0,00 %			3 860	-2,28 %	1 919	25-sept.-00		11,53
SOGC	SOGB CI	5 250	5 200	5 200	-0,95 %	1 376	7 147 200	5 200	23,81 %	320	31-juil.-17	6,16 %	10,77
SPHC	SAPH CI	4 200	4 200	4 100	-2,38 %	520	2 182 000	4 100	32,47 %	116	13-juin-14		89,57
TOTAL						2 777	12 292 700						29,38
SECTEUR - DISTRIBUTION		**368,32**	**points**		**2,28 %**								
ABJC	SERVAIR ABIDJAN CI	1 745	1 745	1 875	7,45 %	1 229	2 169 250	1 875	-6,25 %	50	24-juil.-17	2,64 %	20,61
BNBC	BERNABE CI	2 900	2 900	2 850	-1,72 %	188	544 950	2 850	-8,06 %	163	11-juil.-17	5,71 %	7,89
CFAC	CFAO MOTORS CI	670	720	710	5,97 %	2 194	1 569 080	710	79,75 %	20	24-juil.-17	2,86 %	31,45
PRSC	TRACTAFRIC MOTORS CI	197 910	NC	NC	0,00 %			197 910	-31,42 %	13 500	25-sept.-17	6,82 %	15,70
SHEC	VIVO ENERGY CI	1 400	1 500	1 495	6,79 %	1 847	2 737 150	1 495	66,11 %	33	27-juil.-17	2,23 %	21,46
TTLC	TOTAL CI	2 300	2 130	2 200	-4,35 %	1 210	2 604 000	2 200	-20,86 %	97	30-juin-17	4,41 %	15,59
TTLS	TOTAL SN	1 705	1 750	1 795	5,28 %	1 130	1 978 850	1 795	-5,53 %	45	25-juil.-17	2,51 %	
TOTAL						7 798	11 603 280						18,78
AUTRES SECTEURS		**462,71**	**points**		**-5,06 %**								
STAC	SETAO CI	395	395	375	-5,06 %	505	190 875	375	108,33 %	0			4,53
TOTAL						505	190 875						4,53
TOTAL - Marché des actions						138 787	634 356 555						

MARCHE DES DROITS

Symbole	Titre	Cours Précédent	Cours du jour Ouv.	Cours du jour Clôt.	Variation jour	Séance de cotation Volume	Séance de cotation Valeur	Cours Référence	Variation depuis l'origine	Parité	Periode de négociation Début	Periode de négociation fin
TOTAL												
TOTAL - Marché des droits												

TROISIEME COMPARTIMENT - BRVM PETITES CAPITALISATIONS

Symbole	Titre	Cours Précédent	Cours du jour Ouv.	Cours du jour Clôt.	Variation jour	Séance de cotation Volume	Séance de cotation Valeur	Cours Référence	Variation depuis l'origine		
TOTAL											
TOTAL - 3ème Compartiment - BRVM PC											

Légende:

Cours du jour: **Ouv.**: Ouverture **Clôt.**: Clôture **Moy.**: Moyen
Mentions : **NC**: Non Coté **Ex-c**: Ex-coupon **Ex-d**: Ex-droit **SP**: Suspendu **Val-T**: Valeur Théorique
PER = Cours / BNPA selon les données disponibles **Rdt. Net:** Rendement net (DNPA / Cours)
Comp.: 1 - Premier Compartiment 2 - Second Compartiment 3 - Compartiment de croissance
Ratio de liquidité = Titres échangés / Volume des ordres de vente
: Progression de l'indice sectoriel : Stabilité de l'indice sectoriel : Recul de l'indice sectorie

MARCHE DES OBLIGATIONS

Symbole	Titre	Valeur nominale	Cours Précédent	Cours du jour	Cours Référence	Séance de cotation Volume	Séance de cotation Valeur	Coupon couru	Coupon d'intérêt Période	Coupon d'intérêt Montant net	Coupon d'intérêt Eché.	Type Amort
OBLIGATIONS D'ETAT												
EOM.O1	ETAT DU MALI 6.20% 2016-2023	10 000	10 000	9 950	9 950	10 000	99 500 000	535,07	A	620,00	23-mai-18	ACD
EOM.O2	Etat du Mali 6.50% 2017-2024	10 000	10 000	NC	10 000			619,73	A	650,00	20-avr.-18	AC
EOS.O4	ETAT SENEGAL 6.70% 2012-2019	4 000	4 000	NC	4 000			80,77	A	268,00	14-déc.-18	ACD
EOS.O5	ETAT SENEGAL 6.50% 2013-2023	10 000	10 000	NC	10 000			114,92	S	325,00	29-juil.-18	ACD
EOS.O6	ETAT SENEGAL 6.50% 2014-2021	8 000	8 000	8 000	8 000	30	240 000	182,43	S	260,00	27-mai-18	ACD
EOS.O7	ETAT SENEGAL 6.30% 2015-2025	10 000	10 000	NC	10 000			222,66	S	312,41	25-mai-18	ACD
TPBF.O3	TPBF 6,50% 2013-2020	10 000	10 000	NC	10 000			224,45	S	325,00	29-mai-18	ACD
TPBF.O4	TPBF 6.50% 2017-2027	10 000	10 000	NC	10 000			110,41	S	322,33	31-juil.-18	ACD
TPBF.O5	ETAT DU BURKINA FASO 6,50% 201	10 000	10 000	NC	10 000			169,64	S	325,00	29-juin-18	ACD
TPBJ.O1	TPBJ 6.50% 2017-2027	10 000	9 950	NC	9 950			642,88	A	650,00	7-avr.-18	ACD
TPCI.O15	TPCI 6.30% 2013-2018	10 000	10 000	NC	10 000			209,42	S	315,00	3-juin-18	ACD
TPCI.O16	TPCI 6.55% 2014-2022	10 000	10 000	NC	10 000			570,66	A	655,00	20-mai-18	ACD
TPCI.O17	TPCI 3% 2014-2024	10 000	10 000	NC	10 000			87,02	S	150,00	18-juin-18	ACD
TPCI.O18	TPCI 5.85% 2014-2021	10 000	10 000	NC	10 000			169,68	S	292,50	18-juin-18	ACD
TPCI.O19	TPCI 5.99% 2015-2025	10 000	10 000	NC	10 000			531,72	A	599,00	14-mai-18	ACD
TPCI.O20	TPCI 5.85% 2015-2022	10 000	10 000	NC	10 000			289,29	S	292,50	5-avr.-18	ACD
TPCI.O21	TPCI 6% 2016-2028	10 000	10 000	NC	10 000			591,78	A	600,00	8-avr.-18	ACD
TPCI.O22	TPCI 5.90% 2016-2026	10 000	10 000	NC	10 000			472,00	A	590,00	15-juin-18	ACD
TPCI.O23	TPCI 5.90% 2016-2026	10 000	10 000	NC	10 000			221,45	A	590,00	17-nov.-18	ACD
TPCI.O24	TPCI 6.25% 2017-2029	10 000	9 990	NC	9 990			317,65	S	312,50	31-mars-18	ACD
TOTAL						10 030	99 740 000					
OBLIGATIONS REGIONALES												
BIDC.O3	BIDC-EBID 6.50% 2014-2021	10 000	10 000	NC	10 000			335,77	S	325,00	28-mars-18	ACD
BIDC.O4	BIDC-EBID 6.10%2017-2027	10 000	10 000	NC	10 000			486,33	A	610,00	16-juin-18	ACD
BOAD.O11	BOAD 5.95% 2012-2019	10 000	9 950	NC	9 950			640,64	A	595,00	6-mars-18	ACD
BOAD.O12	BOAD 5.95% 2014-2021	10 000	9 399	NC	9 399			159,75	A	595,00	26-déc.-18	ACD
CRRH.O1	CRRH-UEMOA 6.10% 2012-2022	10 000	10 000	NC	10 000			82,57	S	305,00	13-août-18	AC
CRRH.O2	CRRH-UEMOA 6.10% 2012-2024	10 000	10 000	NC	10 000			128,07	S	305,00	17-juil.-18	AC
CRRH.O3	CRRH-UEMOA 6% 2013-2023	10 000	10 000	NC	10 000			262,09	S	300,00	26-avr.-18	AC
CRRH.O4	CRRH-UEMOA 6% 2014-2024	10 000	9 999	NC	9 999			154,95	S	300,00	30-juin-18	AC
CRRH.O5	CRRH-UEMOA 5.85% 2015-2025	10 000	10 000	NC	10 000			142,64	S	290,10	4-juil.-18	AC
CRRH.O6	CRRH-UEMOA 5.85% 2016-2026	10 000	10 000	NC	10 000			145,44	S	292,50	3-juil.-18	ACD
CRRH.O7	CRRH-UEMOA 5.95% 2017-2029	10 000	10 000	NC	10 000			225,18	S	297,50	17-mai-18	AC
SHAF.O3	SHELTER AFRIQUE 6.6% 2014-2021	6 000	6 000	NC	6 000			36,89	S	196,37	28-août-18	ACD
TOTAL						0	0					
OBLIGATIONS PRIVEES												
ORGT.O1	ORAGROUP 6.75% 2013-2019	10 000	10 000	10 000	10 000	91	910 000	222,53	S	337,50	4-juin-18	ACD
SIFC.O1	SIFCA 6.90% 2013-2021	10 000	10 000	NC	10 000			440,92	A	676,20	8-août-18	ACD
TOTAL						91	910 000					
SUKUK ET TITRES ASSIMILES												
SUKCI.S1	SUKUK CI 5.75% 2015-2020	10 000	10 000	NC	10 000			153,33	S	290,69	28-juin-18	AC
SUKCI.S2	SUKUK CI 5.75% 2016-2023	10 000	10 000	NC	10 000			43,13	S	293,89	7-sept.-18	ACD
SUKSN.S1	SUKUK SN 6.25% 2014-2018	10 000	10 000	NC	10 000			130,93	S	315,97	18-juil.-18	AC
SUKSN.S2	SUKUK SN 6% 2016-2026	10 000	10 000	NC	10 000			111,67	S	301,67	26-juil.-18	ACD
SUKTG.S1	SUKUK TG 6.5% 2016-2026	10 000	10 000	NC	10 000			0,00	S	0,00	17-févr.-18	ACD
TOTAL						0	0					
TOTAL - Marché des obligations						10 121	100 650 000					

Légende :
(*) Coupon couru Ex-c
Cours du jour: **Ouv.**: Ouverture **Clôt.**: Clôture **Moy.**: Moyen
Type Amort: Type d'Amortissement **IF**: In Fine **AC**: Amortissement Constant **AD**: Amortissement Dégressif **ACD**: Amortissement Constant Différé
Période: Périodicité de paiement des coupons **A**: Annuelle **S**: Semestrielle **T**: Trimestrielle
Eché.: Échéance de paiement des intérêts
Mentions: **NC**: Non Coté **Ex-c**: Ex-coupon ou Ex-droit **SP**: Suspendu

INFORMATIONS

OPERATIONS EN COURS

Emetteur	Opération
TPCI	Emprunt obligataire "TPCI 5,95 % 2017-2024 - B" - Première cotation le 06/04/2018
TPCI	Emprunt obligataire "TPCI 5,95 % 2017-2024 - A" - Première cotation le 06/04/2018

AVIS

Entité	N°	Nature	Objet
BRVM	039-2018	Nouvelle composition de l'indice BRVM 10	Nouvelle composition de l'indice BRVM 10
BRVM	040-2018	Paiement Intérêts	Paiement des intérêts annuels - TPCI 6% 2016-2028

COMMUNIQUES

Emetteur	N°	Nature	Objet
SONATEL	20180403-3	Projet de Résolutions	Projet de Résolutions AGO - SONATEL SA
SONATEL	20180403-2	Communiqué-Avis de Convocation	Avis de Convocation à l'Assemblée Générale Ordinaire de SONATEL
SOGB	20180403-1	Etats financiers	Etats financiers exercice 2017- SOGB CI
BANK OF AFRICA BN	20180403	Etats financiers	Etats financiers exercice 2017- BANK OF AFRICA BENIN

QUANTITES RESIDUELLES

MARCHE DES ACTIONS

Symbole	Titre	Quantité résiduelle à l'achat	Cours Achat / Vente	Quantité résiduelle à la vente	Cours de Référence
ABJC	SERVAIR ABIDJAN CI		/		1 875
BICC	BICI CI		/		7 410
BNBC	BERNABE CI		/		2 850
BOAB	BANK OF AFRICA BN		/		6 400
BOABF	BANK OF AFRICA BF		/		6 590
BOAC	BANK OF AFRICA CI		/		4 700
BOAM	BANK OF AFRICA ML		/		4 100
BOAN	BANK OF AFRICA NG		/		4 800
BOAS	BANK OF AFRICA SENEGAL		/		2 950
CABC	SICABLE CI		/		2 000
CBIBF	CORIS BANK INTERNATIONAL		/		8 995
CFAC	CFAO MOTORS CI		/		710
CIEC	CIE CI		/		2 200
ECOC	ECOBANK COTE D'IVOIRE		/		26 710
ETIT	ECOBANK TRANS. INCORP. TG		/		19
FTSC	FILTISAC CI		/		5 445
NEIC	NEI-CEDA CI		/		250
NSBC	NSIA BANQUE COTE D'IVOIRE		/		8 200
NTLC	NESTLE CI		/		2 755
ONTBF	ONATEL BF		/		8 735
PALC	PALM CI		/		7 400
PRSC	TRACTAFRIC MOTORS CI		/		197 910
SAFC	SAFCA CI		/		7 400
SCRC	SUCRIVOIRE		/		1 600
SDCC	SODE CI		/		4 200
SDSC	BOLLORE		/		4 600
SEMC	CROWN SIEM CI		/		13 655
SGBC	SGB CI		/		13 900
SHEC	VIVO ENERGY CI		/		1 495
SIBC	SOCIETE IVOIRIENNE DE BANQUE		/		16 800
SICC	SICOR CI		/		3 860
SIVC	AIR LIQUIDE CI		/		695
SLBC	SOLIBRA CI		/		120 000
SMBC	SMB CI		/		16 260
SNTS	SONATEL SN		/		22 800
SOGC	SOGB CI		/		5 200
SPHC	SAPH CI		/		4 100
STAC	SETAO CI		/		375
STBC	SITAB CI		/		53 500
SVOC	MOVIS CI		/		3 000
TTLC	TOTAL CI		/		2 200
TTLS	TOTAL SN		/		1 795
TTRC	TRITURAF CI-Ste en Liquidation		/		
UNLC	UNILEVER CI		/		7 610
UNXC	UNIWAX CI		/		3 385

QUANTITES RESIDUELLES

MARCHE DES DROITS

Symbole	Titre	Quantité résiduelle à l'achat	Cours Achat / Vente	Quantité résiduelle à la vente	Cours de Référence

TROISIEME COMPARTIMENT - BRVM PETITES CAPITALISATIONS

Symbole	Titre	Quantité résiduelle à l'achat	Cours Achat / Vente	Quantité résiduelle à la vente	Cours de Référence

QUANTITES RESIDUELLES

MARCHE DES OBLIGATIONS

Symbole	Titre	Quantité résiduelle à l'achat	Cours Achat / Vente	Quantité résiduelle à la vente	Cours de Référence
ORGT.O1	ORAGROUP 6.75% 2013-2019		/		10 000
SIFC.O1	SIFCA 6.90% 2013-2021		/		10 000
EOM.O1	ETAT DU MALI 6.20% 2016-2023		/		9 950
EOM.O2	Etat du Mali 6.50% 2017-2024		/		10 000
EOS.O4	ETAT SENEGAL 6.70% 2012-2019		/		4 000
EOS.O5	ETAT SENEGAL 6.50% 2013-2023		/		10 000
EOS.O6	ETAT SENEGAL 6.50% 2014-2021		/		8 000
EOS.O7	ETAT SENEGAL 6.30% 2015-2025		/		10 000
TPCI.O23	TPCI 5.90% 2016-2026		/		10 000
TPCI.O24	TPCI 6.25% 2017-2029		/		9 990
TPCI.O17	TPCI 3% 2014-2024		/		10 000
TPCI.O18	TPCI 5.85% 2014-2021		/		10 000
TPCI.O19	TPCI 5.99% 2015-2025		/		10 000
TPCI.O20	TPCI 5.85% 2015-2022		/		10 000
TPCI.O21	TPCI 6% 2016-2028		/		10 000
TPCI.O22	TPCI 5.90% 2016-2026		/		10 000
TPBF.O3	TPBF 6,50% 2013-2020		/		10 000
TPBF.O4	TPBF 6.50% 2017-2027		/		10 000
TPBF.O5	ETAT DU BURKINA FASO 6,50% 201		/		10 000
TPBJ.O1	TPBJ 6.50% 2017-2027		/		9 950
TPCI.O15	TPCI 6.30% 2013-2018		/		10 000
TPCI.O16	TPCI 6.55% 2014-2022		/		10 000
BIDC.O3	BIDC-EBID 6.50% 2014-2021		/		10 000
BIDC.O4	BIDC-EBID 6.10%2017-2027		/		10 000
BOAD.O11	BOAD 5.95% 2012-2019		/		9 950
BOAD.O12	BOAD 5.95% 2014-2021		/		9 399
CRRH.O1	CRRH-UEMOA 6.10% 2012-2022		/		10 000
CRRH.O2	CRRH-UEMOA 6.10% 2012-2024		/		10 000
CRRH.O3	CRRH-UEMOA 6% 2013-2023		/		10 000
CRRH.O4	CRRH-UEMOA 6% 2014-2024		/		9 999
CRRH.O5	CRRH-UEMOA 5.85% 2015-2025		/		10 000
CRRH.O6	CRRH-UEMOA 5.85% 2016-2026		/		10 000
CRRH.O7	CRRH-UEMOA 5.95% 2017-2029		/		10 000
SHAF.O3	SHELTER AFRIQUE 6.6% 2014-2021		/		6 000

SUKUK ET TITRES ASSIMILES

Symbole	Titre	Quantité résiduelle à l'achat	Cours Achat / Vente	Quantité résiduelle à la vente	Cours de Référence
SUKCI.S1	SUKUK CI 5.75% 2015-2020		/		10 000
SUKCI.S2	SUKUK CI 5.75% 2016-2023		/		10 000
SUKSN.S1	SUKUK SN 6.25% 2014-2018		/		10 000
SUKSN.S2	SUKUK SN 6% 2016-2026		/		10 000
SUKTG.S1	SUKUK TG 6.5% 2016-2026		/		10 000

CALENDRIER DES ASSEMBLEES GENERALES

ANNEE : 2018

Société	Nature	Date	Heure	Lieu
ECOBANK TG	Ordinaire	24/04/2018	10:30:00	Salle de Conférence du Centre Panafricain Ecobank, 2365, Boulevard du Mono, Lomé, Togo
SONATEL	Ordinaire	17/04/2018	10:00:00	l'hôtel King Fahd Palace à Dakar
BANK OF AFRICA BN	Ordinaire	12/04/2018	10:00:00	Salle de conférence du BENIN MARINA Hôtel
CORIS BANK INTERNATIONAL	Ordinaire	12/04/2018	09:00:00	Hôtel SOPATEL Silmandé SA
SIB	Mixte	06/04/2018	09:00:00	Maison de l'Entreprise (CGECI), Abidjan-Plateau
BANK OF AFRICA BF	Ordinaire	06/04/2018	10:00:00	Salle de Conférence de OUAGA 2000
BANK OF AFRICA NG	Ordinaire	05/04/2018	10:00:00	Centre de formation de la BOA-NIGER (sise à BOA-Siège)
SICABLE	Ordinaire	03/04/2018	10:00:00	Hôtel AZALAI, Boulevard VGE à ABIDJAN
SERVAIR ABIDJAN CI	Ordinaire	28/03/2018	10:00:00	la salle JEWELS de la CGECI sise au Plateau
BANK OF AFRICA SN	Ordinaire	16/03/2018	10:00:00	Immeuble Elan II, 2eme Etage, Route de Ngor, Zone 12, Almadies à Dakar

BOURSE REGIONALE DES VALEURS MOBILIERES S.A.
Siège Social : 18, Rue Joseph Anoma – 01 B.P. 3802 Abidjan 01
Tel: (225) 20 326 685 / 20 326 686 Fax : (225) 20 326 684 E-mail : brvm@brvm.org
Site Internet : www.brvm.org

Antennes BENIN Tél : 229 312126 | BURKINA FASO Tél : 226 308773 | COTE D'IVOIRE Tél : 225 20326685 | GUINEE BISSAU Tél : 225 20326686 | MALI Tél : 223 232354 | NIGER Tél : 227 736692 | SENEGAL Tél : 221 8211518 | TOGO Tél : 228 212305

AVIS N°039 - 2018 / BRVM / DG

Nouvelle composition de l'indice BRVM 10

La Bourse Régionale des Valeurs Mobilières - BRVM - porte à la connaissance du public et des intervenants du marché, qu'à l'issue de la révision trimestrielle des indices boursiers, elle a procédé à la modification de la composition de l'indice BRVM 10.

La nouvelle composition se présente comme suit :

1-	ECOBANK TRANSNATIONAL INCORPORATED TG	-	ETIT
2-	SONATEL SN	-	SNTS
3-	ONATEL BF	-	ONTBF
4-	SGB CI	-	SGBC
5-	CIE CI	-	CIEC
6-	ECOBANK CI	-	ECOC
7-	BOLLORE TRANSPORT & LOGISTICS CI	-	SDSC
8-	SOGB CI	-	SOGC
9-	SAPH CI	-	SPHC
10-	NSIA BANQUE CI	-	NSBC

Sociétés sortant de l'indice :

TOTAL SENEGAL	-	TTLS
BICI CI	-	BICC

Sociétés entrant dans l'indice :

ECOBANK CI	ECOC
SAPH CI	SPHC

Par cette mise à jour, la Bourse Régionale continue d'assurer le respect des critères d'éligibilité pour chacun des titres composant l'indice BRVM 10 afin qu'il offre une meilleure représentation de la liquidité du marché.

Fait à Abidjan, le 03 avril 2018

Le Directeur Général



Edoh Kossi AMENOUNVE

BOURSE REGIONALE DES VALEURS MOBILIERES S.A.
Siège Social : 18, Rue Joseph Anoma - 01 B.P. 3802 Abidjan 01
Tel: (225) 20 32 66 85 / 20 32 66 86 Fax : (225) 20 32 66 84 E-mail : brvm@brvm.org
Site Internet : www.brvm.org

Antennes
BENIN Tel : 229 312126 | BURKINA FASO Tel : 226 308773 | CôTE D'IVOIRE Tel : 225 20326685 | GUINEE BISSAU Tel :225 20326686 | MALI Tel : 223 232354 | NIGER Tel : 227 736692 | SENEGAL Tel : 221 8211518 | TOGO Tel : 228 212305

AVIS N°040 - 2018 / BRVM / DG

TPCI 6 % 2016-2028

Paiement des intérêts annuels

La Bourse Régionale des Valeurs Mobilières - BRVM - porte à la connaissance du public et des intervenants du marché que le Trésor Public de Côte d'Ivoire procédera, le **08 avril 2018**, au paiement des intérêts annuels de son emprunt obligataire dénommé "TPCI 6 % 2016-2028" (symbole : TPCI.O21).

La fermeture des registres étant fixée au 08 avril 2017, ledit titre (symbole : TPCI.O21) **cotera ex-coupon d'intérêts à partir du mercredi 04 avril 2018.**

Pour toute information complémentaire, veuillez contacter la SGI EDC Investment Corporation, 01 BP 4107 Abidjan 01 Côte d'Ivoire, Tél : (225) 20 21 10 44, Fax : (225) 20 21 10 46, eic@ecobank.com, www.ecobank.com.

Fait à Abidjan, le 03 avril 2018

Le Directeur Général

Bourse Régionale des Valeurs Mobilières de l'UEMOA - ABIDJAN
LE DIRECTEUR GENERAL

Edoh Kossi AMENOUNVE

sonatel

Société Nationale des Télécommunications (SONATEL)
Société Anonyme au capital social de 50 milliards de F CFA
Siège social : 64, Voie de Dégagement Nord (VDN) à Dakar (Sénégal)
Inscrite au RCCM de Dakar sous le numéro SN.DKR. 74 B 61

AVIS DE CONVOCATION.

Les actionnaires de SONATEL SA sont convoqués à l'Assemblée Générale Ordinaire qui se réunira le **mardi 17 avril 2018 à 10 heures GMT à l'hôtel King Fahd Palace à Dakar** à l'effet de délibérer sur l'ordre du jour suivant :

1. Examen et approbation des états financiers de l'exercice clos le 31 décembre 2017,
2. Affectation du résultat de l'exercice 2017,
3. Ratification de la cooptation de Monsieur Bassirou Samba NIASSE,
4. Renouvellement du mandat d'administrateur de Monsieur Bruno METTLING,
5. Renouvellement du mandat d'administrateur de Monsieur Thierry BRETON,
6. Renouvellement du mandat d'administrateur de Monsieur Fabrice ANDRE,
7. Renouvellement du mandat d'administrateur de Monsieur Ludovic PECH,
8. Approbation de conventions réglementées,
9. Pouvoirs pour l'accomplissement de formalités.

Le droit de participer à l'Assemblée sera subordonné à l'inscription préalable des actionnaires sur le Livre des Actionnaires de la société cinq (5) jours au moins avant la date de réunion.

Nous vous informons en outre que conformément à l'article 20 alinéa 1 des statuts, seuls les actionnaires (ou groupe d'actionnaires) représentant au moins 100 actions pourront participer à l'Assemblée.

Toutefois, tout actionnaire peut se faire représenter par un mandataire de son choix. Les formulaires de pouvoir sont tenus à la disposition des actionnaires au siège social de SONATEL.

Conformément à l'article 525 de l'Acte Uniforme de l'OHADA relatif au Droit des Sociétés Commerciales et du Groupement d'Intérêt Economique, les documents afférents à cette

Assemblée Générale Extraordinaire seront tenus à la disposition des actionnaires au siège social sis au 64, Voie de Dégagement Nord (VDN) à Dakar durant les quinze (15) jours précédant la tenue de l'Assemblée soit du 02 au 16 avril 2018.

Nous vous informons en outre que la présente Assemblée Générale se déroulera suivant un processus électronique allant de l'accueil électronique des actionnaires au vote électronique des résolutions. Pour la bonne tenue de l'Assemblée, l'accueil électronique des actionnaires sera clôturé avant le vote des résolutions.

Le texte des projets de résolutions suivant sera présenté à l'Assemblée :

PROJET DE RÉSOLUTION 1 : EXAMEN ET APPROBATION DES ETATS FINANCIERS DE L'EXERCICE CLOS LE 31 DECEMBRE 2017.

L'Assemblée Générale, après avoir entendu la lecture :

1. du Rapport du Conseil d'Administration sur l'activité de la société pendant l'exercice clos le 31 décembre 2017 et sur les comptes dudit exercice,
2. du Rapport Général des Commissaires aux Comptes sur les états financiers de cet exercice,

Approuve les états financiers de SONATEL de l'exercice clos le 31 décembre 2017 tels qu'ils ont été présentés ainsi que les opérations traduites dans ces comptes et résumées dans ces Rapports.

En conséquence, prenant acte du Rapport Général des Commissaires aux Comptes, l'Assemblée Générale Ordinaire donne quitus entier et sans réserve aux Administrateurs et aux Commissaires aux Comptes de l'exécution de leur mandat pour l'exercice clos le 31 décembre 2017.

PROJET DE RÉSOLUTION 2 : AFFECTATION DU RESULTAT DE L'EXERCICE 2017.

L'Assemblée Générale, approuvant la proposition du Conseil d'Administration, décide d'affecter la totalité du résultat de l'exercice clos le 31 décembre 2017 en dividendes.

orange

Par ailleurs, elle décide de prélever 3.088.044.627 F CFA sur les réserves libres à distribuer en dividendes.

En conséquence, l'Assemblée Générale Ordinaire fixe à 1.667 F CFA le dividende brut revenant à chaque action.

Après déduction de la retenue à la source de 10 % au titre de l'IRVM, le dividende net de 1.500 F CFA par action sera mis en paiement à compter du 11 mai 2018.

PROJET DE RÉSOLUTION 3 : RATIFICATION DE LA COOPTATION DE MONSIEUR BASSIROU SAMBA NIASSE.

Sur proposition du Conseil d'Administration et après en avoir délibéré, l'Assemblée Générale décide de ratifier la cooptation de Monsieur Bassirou Samba NIASSE, coopté lors de la réunion du Conseil d'Administration du 02 novembre 2017 en remplacement de Monsieur Cheikh Tidiane DIOP, démissionnaire.

Monsieur Bassirou Samba NIASSE ainsi nommé conservera son mandat pour la durée restant à courir du mandat de son prédécesseur soit jusqu'à l'Assemblée Générale Ordinaire qui statuera en 2019 sur les comptes de l'exercice clos le 31 décembre 2018.

PROJET DE RÉSOLUTION 4 : RENOUVELLEMENT DU MANDAT D'ADMINISTRATEUR DE MONSIEUR BRUNO METTLING.

L'Assemblée Générale constate que le mandat de Monsieur Bruno METTLING arrive à expiration à l'issue de la présente Assemblée Générale Ordinaire.

Elle décide de renouveler le mandat de Monsieur Bruno METTLING pour une durée de trois (3) ans qui expirera à l'issue de l'Assemblée Générale Ordinaire qui statuera en 2021 sur les comptes de l'exercice clos le 31 décembre 2020.

Monsieur Bruno METTLING dont le mandat a été renouvelé déclare accepter ce renouvellement et précise qu'il n'est frappé d'aucune incompatibilité ou interdiction susceptible de lui empêcher d'exercer les fonctions d'administrateur.

PROJET DE RÉSOLUTION 5 : RENOUVELLEMENT DU MANDAT D'ADMINISTRATEUR DE MONSIEUR THIERRY BRETON.

L'Assemblée Générale constate que le mandat de Monsieur Thierry BRETON arrive à expiration à l'issue de la présente Assemblée Générale Ordinaire.

Elle décide de renouveler le mandat de Monsieur Thierry BRETON pour une durée de trois (3) ans qui expirera à l'issue de l'Assemblée Générale Ordinaire qui statuera en 2021 sur les comptes de l'exercice clos le 31 décembre 2020.

Monsieur Thierry BRETON dont le mandat a été renouvelé déclare accepter ce renouvellement et précise qu'il n'est frappé d'aucune incompatibilité ou interdiction susceptible de lui empêcher d'exercer les fonctions d'administrateur.

PROJET DE RÉSOLUTION 6 : RENOUVELLEMENT DU MANDAT D'ADMINISTRATEUR DE MONSIEUR FABRICE ANDRE.

L'Assemblée Générale constate que le mandat de Monsieur Fabrice ANDRE arrive à expiration à l'issue de la présente Assemblée Générale Ordinaire.

Elle décide de renouveler le mandat de Monsieur Fabrice ANDRE pour une durée de trois (3) ans qui expirera à l'issue de l'Assemblée Générale Ordinaire qui statuera en 2021 sur les comptes de l'exercice clos le 31 décembre 2020.

Monsieur Fabrice ANDRE dont le mandat a été renouvelé déclare accepter ce renouvellement et précise qu'il n'est frappé d'aucune incompatibilité ou interdiction susceptible de lui empêcher d'exercer les fonctions d'administrateur.

PROJET DE RÉSOLUTION 7 : RENOUVELLEMENT DU MANDAT D'ADMINISTRATEUR DE MONSIEUR LUDOVIC PECH.

L'Assemblée Générale constate que le mandat de Monsieur Ludovic PECH arrive à expiration à l'issue de la présente Assemblée Générale Ordinaire.

Elle décide de renouveler le mandat de Monsieur Ludovic PECH pour une durée de trois (3) ans qui expirera à l'issue de l'Assemblée Générale Ordinaire qui statuera en 2021 sur les comptes de l'exercice clos le 31 décembre 2020.

Monsieur Ludovic PECH dont le mandat a été renouvelé déclare accepter ce renouvellement et précise qu'il n'est frappé d'aucune incompatibilité ou interdiction susceptible de lui empêcher d'exercer les fonctions d'administrateur.

PROJET DE RÉSOLUTION 8 : APPROBATION DE CONVENTIONS REGLEMENTEES.

Après avoir entendu la lecture du Rapport Spécial des Commissaires aux Comptes sur les conventions visées aux articles 438 et suivants de l'Acte Uniforme de l'OHADA relatif au Droit des Sociétés Commerciales et du Groupement d'Intérêt Economique, l'Assemblée Générale Ordinaire approuve :

- la convention de coopération signée avec ORANGE,
- le protocole d'accord de plafonnement signé avec ORANGE,
- le contrat de prêt signé avec ORANGE Guinée,
- l'avenant 2 à la convention d'assistance signée avec ORANGE Finances Mobiles Sénégal.

PROJET DE RÉSOLUTION 9 : POUVOIRS POUR L'ACCOMPLISSEMENT DE FORMALITES.

L'Assemblée Générale confère tous pouvoirs au porteur d'originaux, copies ou extraits des présentes résolutions à l'effet d'accomplir toutes les formalités prescrites par la loi.

POUR AVIS DE CONVOCATION
LE CONSEIL D'ADMINISTRATION

Société des Caoutchoucs de Grand-Béréby
SOCIETE ANONYME-CAPITAL:21.601.840.000 FCFA
RCCM: CI. SAS. 1979 B 1.622 – CC: 7901993M
01 BP 365 SAN PEDRO 01 Tél : 34 71 15 22

ETATS FINANCIERS DE SYNTHESE AU 31/12/2017 (en milliers de FCFA)

BILAN AU 31 DECEMBRE 2017

ACTIF	2017	2016	PASSIF	2017	2016
Charges immobilisées	0	0	Capital	21 601 840	21 601 840
Immobilisations incorporelles	90 990	166 500	Primes et reserves	26 739 995	28 273 104
Immobilisations corporelles	65 427 743	63 339 914	Résultat net l'exercice	10 427 997	6 157 146
Autres immobilisations	609 521	461 057	Dettes financières	5 770 195	7 190 950
Stocks	11 674 535	11 006 806	Provisions financières pour risques et charges	1 860 525	1 316 210
Créances et emplois assimilés	9 123 156	10 035 050	Fournisseurs d'exploitation	3 873 793	3 563 450
Trésorerie-Actif	467 888	1 490 869	Autres dettes	9 520 869	4 806 966
Ecart de Conversion actif	0	0	Trésorie passif	7 598 619	13 590 528
			Ecart de conversion passif	0	0
TOTAL	**87 393 833**	**86 500 195**	**TOTAL**	**87 393 833**	**86 500 195**

COMPTE DE RESULTAT AU 31 DECEMBRE 2017

DEBIT	2017	2016	CREDIT	2017	2016
Achat de marchandises et var. de stocks	281 437	287 222	Ventes de marchandises	618 650	685 566
Achats de matières premières et var. de stocks	21 866 859	16 317 503	Ventes de produits fabriqués	68 506 295	54 567 662
Autres achats	10 416 616	10 056 782	Travaux, services rendus	527 692	538 456
Transports	1 808 686	1 806 615	Production immobilisée	3 592 372	3 279 087
Services extérieurs	4 442 011	3 838 448	Production stockée	621 819	(578 365)
Impôts et taxes	2 045 402	1 556 750	Produits accessoires	390 569	435 081
Autres charges	1 228 633	337 751	Autres produits	69 095	140 126
TOTAL DES CHARGES	**42 089 643**	**34 201 072**	**TOTAL DES PRODUITS**	**74 326 492**	**59 067 615**
			VALEUR AJOUTEE	**32 236 850**	**24 866 543**
Charges du personnel	12 277 469	11 774 861			
			EXCEDENT BRUT D'EXPLOITATION	**19 959 381**	**13 091 682**
Dotation aux amortissements et provisions	6 716 553	6 113 389	Reprise de provisions	1 283 483	1 307 345
			Transfert de charges	155 902	106 143
			RESULTAT D'EXPLOITATION	**14 682 214**	**8 391 781**
Charges financières	614 318	864 762	Produits financiers	35 477	56 349
			RESULTAT ACTIVITES ORDINAIRES	**14 103 373**	**7 583 368**
Charges H.A.O	450 513	398 134	Produits H.A.O	8 220	58 608
Impôts sur le résultat	3 233 084	1 086 696			
			RESULTAT NET	**10 427 997**	**6 157 146**

TABLEAU FINANCIER DES RESSOURCES ET DES EMPLOIS AU 31 DECEMBRE 2017

RESSOURCES	2017	2016	EMPLOIS	2017	2016
Capacité d'autofinancement globale	16 313 793	11 326 441	Dividendes	7 690 255	4 104 350
Cessions d'immobilisations corporelles	8 220	58 608	Charges immobilisées	0	0
Cessions d'immobilisations financières	261 176	294 859	Acquisitions d'immobilisations incorporelles	60 110	77 567
Autres dettes financières	0	0	Acquisitions d'immobilisations corporelles	7 304 589	5 470 223
Variations du besoin de financement	5 268 409	0	Acquisitions d'immobilisations financières	420 074	303 046
Financement par de nouveaux emprunts	1 350 000	0	Remboursements d'emprunts	2 757 642	2 495 065
			Autres dettes financières	0	0
			Variation du besoin de financement		3 905 734
TOTAL DES RESSOURCES	**23 201 599**	**11 679 908**	**TOTAL DES EMPLOIS**	**18 232 671**	**16 355 984**
Excédent ou insuffisance de financement		4 676 076	Excédent ou insuffisance de financement	4 968 928	0
TOTAL	**23 201 599**	**16 355 984**	**TOTAL**	**23 201 599**	**16 355 984**

PROJET D'AFFECTATION DU RESULTAT

AFFECTATIONS	2017	2016	ORIGINES	2017	2016
Réserve légale	0	0	Report à nouveau antérieur (pertes)	0	0
Réserve stattutaires ou contractuelles	0	0	Report à nouveau antérieur (bénéfices)	20 210 287	21 743 395
Autres réserves disponibles	0	0	Résultat net de l'exercice	10 427 997	6 157 146
Dividendes	10 368 883	7 690 255	Prélèvements sur réserves	0	0
Autres affectations	0	0			
Report à nouveau	20 269 400	20 210 287			
TOTAL	**30 638 283**	**27 900 542**	**TOTAL**	**30 638 283**	**27 900 542**

COMMENTAIRES

Le résultat net 2017 présente une hausse de 69% par rapport à 2016 en raison de l'augmentation de 32% des prix de vente du caoutchouc et de 16% des prix de l'huile de palme brute.

Comptes certifiés par les Commissaires aux comptes

DEC 2800

BILAN
destiné à la publication

ETAT : BENIN **ETABLISSEMENT : BANK OF AFRICA**

|C| |2|0|1|7| |1|2| |31| |B|0|0|0|6|1| |F| |A|C|0| |0|1| |3|
C Date d'arrêté C I B L C D F M

Poste	ACTIF	MONTANTS NETS 31/12/2016	MONTANTS NETS 31/12/2017
A10	CAISSE	13 050 565 648	9 917 694 262
A02	CREANCES INTERBANCAIRES	60 262 262 966	117 225 435 644
A03	- A vue	13 747 491 482	81 929 408 904
A04	.Banques centrales	11 862 894 026	78 763 970 154
A05	.Trésor Public, CCP	108 944 325	0
A07	.Autres établissements de crédit	1 775 653 131	3 165 438 750
A08	- A terme	46 514 771 484	35 296 026 740
B02	CREANCES SUR LA CLIENTELE	334 669 024 144	398 147 449 829
B10	- Portefeuille d'effets commerciaux	1 837 276 662	269 440 631
B11	. Crédits de campagne	0	0
B12	. Crédits ordinaires	1 837 276 662	269 440 631
B2A	- Autres concours à la clientèle	309 922 437 916	381 271 003 879
B2C	. Crédits de campagne	7 157 096 893	16 242 935 539
B2G	. Crédits ordinaires	302 765 341 023	365 028 068 340
B2N	- Comptes ordinaires débiteurs	22 909 309 566	16 607 005 319
B50	- Affacturage	0	0
C10	TITRES DE PLACEMENT	206 148 478 131	148 980 086 339
D1A	IMMOBILISATIONS FINANCIERES	258 396 415 022	249 118 700 877
D50	CREDIT-BAIL ET OPERATIONS ASSIMILEES	2 261 994 200	2 498 173 289
D20	IMMOBILISATIONS INCORPORELLES	2 943 932 106	3 309 377 841
D22	IMMOBILISATIONS CORPORELLES	20 856 058 170	21 649 809 526
E01	ACTIONNAIRES ET ASSOCIES	0	0
C20	AUTRES ACTIFS	29 613 716 786	16 959 263 295
C6A	COMPTES D'ORDRE ET DIVERS	4 774 371 129	6 737 773 361
E90	TOTAL DE L'ACTIF	932 976 818 302	974 543 764 263

DEC 2800

BILAN
destiné à la publication

ETAT : BENIN **ETABLISSEMENT : BANK OF AFRICA**

|C| |2|0|1|7| |1|2| |31| |B|0|0|0|6|1| |F| |A|C|0| |0|1| |3|
C Date d'arrêté C I B L C D F M

Poste	PASSIF	MONTANTS 31/12/2016	MONTANTS 31/12/2017
F02	DETTES INTERBANCAIRES	286 436 110 118	324 919 631 853
F03	- A vue	28 667 918 290	30 161 033 984
F05	. Trésor Public, CCP	12 135 160 014	15 918 712 792
F07	. Autres établissements de crédit	16 532 758 276	14 242 321 192
F08	- A terme	257 768 191 828	294 758 597 869
G02	DETTES A L'EGARD DE LA CLIENTELE	538 993 860 635	539 607 781 560
G03	- Compte d'épargne à vue	97 089 071 054	101 535 533 927
G04	- Compte d'épargne à terme	1 826 167 662	9 920 405 301
G05	- Bons de caisse	0	0
G06	- Autres dettes à vue	242 026 640 114	233 800 096 862
G07	- Autres dettes à terme	198 051 981 805	194 351 745 470
H30	DETTES REPRESENTEES PAR UN TITRE	0	0
H35	AUTRES PASSIFS	8 274 900 812	7 905 369 388
H6A	COMPTES D'ORDRE ET DIVERS	13 351 661 291	14 841 614 849
L30	PROVISIONS POUR RISQUES ET CHARGES	4 459 590 190	6 834 014 870
L35	PROVISIONS REGLEMENTEES	0	0
L10	SUBVENTIONS D'INVESTISSEMENT	0	0
L41	EMPRUNTS ET TITRES SUBORDONNES	9 022 453 309	4 187 660 712
L45	FONDS POUR RISQUES BANCAIRES GENERAU	1 638 593 313	0
L66	CAPITAL OU DOTATION	10 072 680 000	20 280 524 000
L50	PRIMES LIEES AU CAPITAL	10 492 915 761	603 405 294
L55	RESERVES	33 854 728 932	39 275 644 641
L59	ECARTS DE REEVALUATION	0	0
L70	REPORT A NOUVEAU (+/-)	239 885 881	1 274 533 680
L80	RESULTAT ANTERIEUR EN INSTANCE APPROBATION	0	0
L80	RESULTAT	16 139 438 060	14 813 583 416
L90	TOTAL DU PASSIF	932 976 818 302	974 543 764 263

DEC 2800

BILAN
destiné à la publication

ETAT : BENIN **ETABLISSEMENT : BANK OF AFRICA**

|C| |2|0|1|7| |1|2| |31| |B|0|0|0|6|1| |F| |A|C|0| |0|1| |3|
C Date d'arrêté C I B L C D F M

Poste	HORS BILAN	MONTANTS 31/12/2016	MONTANTS 31/12/2017
	ENGAGEMENTS DONNES		
	ENGAGEMENTS DE FINANCEMENT		
N1A	En faveur d'établissements de crédits	0	0
N1J	En faveur de la clientèle	11 319 344 342	17 822 033 324
	ENGAGEMENTS DE GARANTIE		
N2A	D'ordre d'établissements de crédit	6 326 200 306	1 647 969 203
N2J	D'ordre de la clientèle	87 123 470 151	92 035 333 381
N3A	ENGAGEMENTS SUR TITRES	0	0
	ENGAGEMENTS RECUS		
	ENGAGEMENTS DE FINANCEMENT		
N1H	Reçus d'établissements de crédit	0	0
	ENGAGEMENTS DE GARANTIE		
N2H	Reçus d'établissements de crédit	20 100 000	20 100 000
N2M	Reçus de la clientèle	855 157 518 219	1 162 792 831 058
N3E	ENGAGEMENTS SUR TITRES		

DEC 2880

COMPTE DE RESULTAT
destiné à la publication

ETAT : BENIN **ETABLISSEMENT : BANK OF AFRICA**

|C| |2|0|1|7| |1|2| |31| |B|0|0|0|6|1| |F| |A|C|0| |0|1| |3|
C Date d'arrêté C I B L C D F M

Poste	CHARGES	MONTANTS	
		31/12/2016	31/12/2017
R01	INTERETS ET CHARGES ASSIMILEES	25 249 117 299	26 358 697 943
R03	- Intérets et charges assimilées sur dettes interbancaires	8 886 928 775	9 523 491 407
R04	- Intérets et charges assimilées sur dettes à l' égard de la clientèle	15 774 870 304	16 345 086 709
R4D	- Intérets et charges assimilées sur dettes représentés par un titre	0	19 452 055
R5Y	- Charges sur comptes bloqués d'actionnaires ou d'associés et sur emprunts et titres émis subordonnés	477 050 006	359 647 336
R05	- Autres Intérets et charges assimilées	110 268 214	111 020 436
R5E	CHARGES SUR CREDIT-BAIL ET OPERATIONS ASSIMILEES	710 597 930	1 107 934 580
R06	COMMISSIONS	179 297 148	386 090 244
R4A	CHARGES SUR OPERATIONS FINANCIERES	28 042 202 390	8 304 489 346
R4C	- Charges sur titres de placement	0	0
R6A	- Charges sur opérations de change	28 042 202 390	8 304 489 346
R6F	- Charges sur opérations hors bilan	0	0
R6U	CHARGES DIVERSES D' EXPLOITATION BANCAIRE	450 536 878	296 864 306
R8G	ACHATS DE MARCHANDISES	0	0
R8J	STOCKS VENDUS	0	0
R8L	VARIATIONS DE STOCKS DE MARCHANDISES	0	0
S01	FRAIS GENERAUX D' EXPLOITATION	18 391 859 098	19 944 509 682
S02	- Frais de personnel	8 799 404 896	9 320 383 749
S05	- Autres frais généraux	9 592 454 202	10 624 125 933
T51	DOTATIONS AUX AMORTISSEMENTS ET AUX PROVISIONS SUR IMMOBILISATIONS	2 215 484 647	2 594 127 227
T6A	SOLDE EN PERTE DES CORRECTIONS DE VALEUR SUR CREANCES ET DU HORS BILAN	2 553 080 700	5 147 020 845
T01	EXCEDENT DES DOTATIONS SUR LES REPRISES DU FONDS POUR RISQUES BANCAIRES GENERAUX	0	0
T80	CHARGES EXCEPTIONNELLES	409 511 585	374 327 801
T81	PERTES SUR EXERCICES ANTERIEURS	648 142 702	749 804 073
T82	IMPOT SUR LE BENEFICE	718 100 369	578 487 404
T83	BENEFICE	16 139 438 060	14 813 583 416
T84	TOTAL	95 707 368 806	80 655 936 867

DEC 2880

COMPTE DE RESULTAT
destiné à la publication

ETAT : BENIN **ETABLISSEMENT : BANK OF AFRICA**

|C| |2|0|1|7| |1|2| |31| |B|0|0|0|6|1| |F| |A|C|0| |0|1| F |3| M

Poste	PRODUITS	MONTANTS	
		31/12/2016	31/12/2017
V01	INTERETS ET PRODUITS ASSIMILES	38 432 731 067	42 823 865 190
V03	- Intérets et produits assimilés sur créances interbancaires	2 694 808 597	2 210 924 895
V04	- Intérets et produits assimilés sur créances sur la clientèle	23 848 696 780	28 081 369 710
V51	- Produits et profits sur prêts et titres subordonnés	0	0
V5F	- Intérets et produits assimilés sur titres d'investissement	11 889 225 690	12 521 700 134
V05	- Autres Intérets et produits assimilés	0	9 870 451
V5G	PRODUITS SUR CREDIT-BAIL ET OPERATIONS ASSIMILEES	872 619 421	1 011 529 300
V06	COMMISSIONS	5 560 885 474	6 122 799 997
V4A	PRODUITS SUR OPERATIONS FINANCIERES	46 963 454 251	23 925 982 966
V4C	- Produits sur titres de placement	13 277 921 860	10 783 647 157
V4Z	- Dividendes et produits assimilés	1 794 034 817	1 414 356 430
V6A	- Produits sur opérations de change	30 708 946 158	10 734 637 246
V6F	- Produits sur opérations de hors bilan	1 182 551 416	993 342 133
V6T	PRODUITS DIVERS D' EXPLOITATION BANCAIRE	753 697 485	688 792 362
V8B	MARGES COMMERCIALES	0	0
V8C	VENTES DE MARCHANDISES	0	0
V8D	VARIATIONS DE STOCKS DE MARCHANDISES	0	0
W4R	PRODUITS GENERAUX D' EXPLOITATION	1 383 811 373	1 489 293 243
X51	REPRISES D'AMORTISSEMENTS ET DE PROVISIONS SUR IMMOBILISATIONS	0	0
X6A	SOLDE EN BENEFICE DES CORRECTIONS DE VALEUR SUR CREANCES ET DU HOS BILAN	0	0
X01	EXCEDENT DES REPRISES SUR LES DOTATIONS DU FONDS POUR RISQUES BANCAIRES GENERAUX	0	1 638 593 313
X80	PRODUITS EXCEPTIONNELS	30 817 173	402 559 669
X81	PROFITS SUR EXERCICES ANTERIEURS	1 709 352 562	2 552 520 827
X83	PERTE	0	0
X84	TOTAL	95 707 368 806	80 655 936 867

BULLETIN OFFICIEL

OPCVM: FONDS COMMUNS DE PLACEMENT ET SOCIETES D'INVESTISSEMENT A CAPITAL VARIABLE

mardi 3 avril 2018

Sociétés de gestion	Dépositaire	OPCVM	Catégorie	Valeur Liquidative					Variation		
				Origine	Précédente		Actuelle		Origine		Précédent
					Valeur	Date	Valeur	Date	Date	%	%
QUOTIDIENNES											
AFRICABOURSE ASSET MANAGEMENT	AFRICABOURSE SA	FCP AAM CAPITAL SUR	OCT	5 000	6 633,17	29/03/2018	6 633,98	30/03/2018	10/10/2012	32,68%	0,01%
		FCP AAM EPARGNE CROISSANCE	D	5 000	6 291,02	29/03/2018	6 313,79	30/03/2018	19/11/2012	26,28%	0,36%
		FCP AAM OBLIGATIS	OMLT	5 000	7 110,11	29/03/2018	7 111,03	30/03/2018	12/09/2012	42,22%	0,01%
		FCP AAM EPARGNE ACTION	A	5 000	4 499,83	29/03/2018	4 556,12	30/03/2018	16/01/2017	-8,88%	1,25%
AFRICAM SA	SBIF	FCP EXPANSIO	D	5 000	7 853,91	29/03/2018	7 854,79	30/03/2018	01/01/2013	57,10%	0,01%
		FCP SECURITAS	OMLT	5 000	5 789,42	29/03/2018	5 790,93	30/03/2018	01/01/2013	15,82%	0,03%
		FCP VALORIS	A	5 000	7 139,68	29/03/2018	7 190,72	30/03/2018	01/01/2013	43,81%	0,71%
ATLANTIC ASSET MANAGEMENT	ATLANTIQUE FINANCE	FCP ATLANTIQUE CROISSANCE	D	5 000	4 979,79	28/03/2018	ND	ND	30/05/2015	-	-
		FCP ATLANTIQUE SECURITE	OMLT	5 000	5 840,36	28/03/2018	ND	ND	30/05/2015	-	-
BNI GESTION	BNI FINANCES	FCP CAPITAL CROISSANCE	D	10 000	18 818,00	19/08/2015	ND	ND	01/01/2009	-	-
		FCP DYNAMIC SAVINGS	D	10 000	10 197,00	19/08/2015	ND	ND	06/06/2014	-	-
BOA ASSET MANAGEMENT	BOA CAPITAL SECURITIES	FCP Emergence	D	5 000	6 576,12	28/03/2018	ND	ND	01/02/2010	-	-
		FCP Treso Monea	OCT	25 000 000	30 065 862,66	28/03/2018	ND	ND	01/12/2013	-	-
BRM ASSET MANAGEMENT	BRM	FCP "BRM DYNAMIQUE"	D	10 000	12 923,13	08/09/2014	ND	ND	12/03/2009	-	-
		FCP "BRM OBLIGATAIRE"	D	10 000	12 057,50	17/10/2014	ND	ND	12/03/2009	-	-
CGF GESTION	CGF BOURSE	FCP ACTIONS PHARMACIE	A	1000	1 038,47	27/03/2018	ND	ND	25/07/14	-	-
		FCP AL BARAKA	A	1000	1 019,64	27/03/2018	ND	ND	01/03/17	-	-
		FCP ASSUR' SENEGAL	D	1000000	1 200 818,88	27/03/2018	ND	ND	06/07/14	-	-
		FCP PLACEMENT AVANTAGE	D	1000	1 428,56	27/03/2018	ND	ND	29/03/13	-	-
		FCP PLACEMENT CROISSANCE	A	1000	1 377,25	27/03/2018	ND	ND	29/03/13	-	-
		FCP HORIZON	D	1000	1 835,85	27/03/2018	ND	ND	27/06/09	-	-
		FCP PLACEMENT QUIETUDE	OMLT	1000	1 263,07	27/03/2018	ND	ND	29/03/13	-	-
		FCP LIQUIDITE-OPTIMUM	OMLT	10000	10 231,44	27/03/2018	ND	ND	01/10/17	-	-
		FCP BNDE VALEURS	A	1000	1 068,26	27/03/2018	ND	ND	02/09/16	-	-
CORIS ASSET MANAGEMENT	CORIS BOURSE	FCP CORIS ACTIONS	A	5 000	4 981,80	28/03/2018	ND	ND	11/11/2014	-	-
		FCP CORIS PERFORMANCE	D	5 000	5 280,03	28/03/2018	ND	ND	11/11/2014	-	-
OAM S.A	SGI TOGO	FCP-1 OPTI PLACEMENT	A	5 000	12 852,77	29/03/2018	12 858,90	30/03/2018	01/02/2002	157,18%	0,05%
		FCP-2 OPTI REVENU	OMLT	5 000	7 312,15	29/03/2018	7 311,52	30/03/2018	01/02/2002	46,23%	-0,01%
		FCP-3 OPTI CAPITAL	D	5 000	17 846,96	29/03/2018	17 903,76	30/03/2018	24/01/2003	258,08%	0,32%
SOGESPAR	SOGEBOURSE	FCP SOGEAVENIR	D	500	1 948,00	29/03/2018	1 936,00	30/03/2018	01/10/2002	287,20%	-0,62%
		FCP SOGEDEFI	D	4 888	4 827,00	29/03/2018	4 805,00	30/03/2018	23/12/2014	-1,70%	-0,46%
		FCP SOGEDYNAMIQUE	A	4 888	4 619,00	29/03/2018	4 610,00	30/03/2018	23/12/2014	-5,69%	-0,19%
		FCP SOGEPRIVILEGE	D	4 888	4 663,00	29/03/2018	4 659,00	30/03/2018	23/12/2014	-4,68%	-0,09%
		FCP SOGESECURITE	OMLT	4 888	4 973,00	29/03/2018	4 973,00	30/03/2018	23/12/2014	1,74%	0,00%
		FCP SOGEVALOR	A	1 000	4 345,00	29/03/2018	4 334,00	30/03/2018	04/06/2002	333,40%	-0,25%
SOAGA-SA	SGI-BOA CAPITAL SECURITIES	FCP SOAGA EPARGNE ACTIVE	D	10 000	8 812,40	29/03/2018	8 830,78	30/03/2018	28/10/2016	-11,69%	0,21%
		SICAV Abdou DIOUF	D	10 000 000	15 190 379,67	29/03/2018	15 238 913,46	30/03/2018	01/12/2003	52,39%	0,32%
		FCP SOAGA EPARGNE SERENITE	OMLT	10 000	10 373,22	29/03/2018	10 377,51	30/03/2018	28/10/2016	3,78%	0,04%
SAPHIR ASSET MANAGEMENT	SGI BENIN	FCP SAPHIR DYNAMIQUE	D	5 000	5 136,93	28/03/2018	ND	ND	28/08/2017	-	-
		FCP SAPHIR QUIETUDE	OMLT	5 000	5 383,31	28/03/2018	ND	ND	28/08/2017	-	-
HEBDOMADAIRES											
BNI GESTION	BNI FINANCES	FCP BNI RETRAITE	D	2 500	3 814,00	06/08/2015	3 855,00	13/08/2015	11/05/2012	54,20%	1,07%
		FCP INITIATIVES SOLIDARITE	D	2 500	5 586,00	24/07/2015	5 687,00	05/08/2015	01/08/2013	127,48%	1,81%
		FCP SODEFOR COMPLEMENTAIRE RETRAITE	D	2 500	7 107,00	24/07/2015	7 295,00	06/08/2015	04/01/2010	191,80%	2,65%
PhoenixAfrica Asset Management	Phoenix Capital Management	FCP PAM ACTIONS	A	43 082	10 004,91	01/02/2017	10 023,67	08/02/2017	13/12/2017	0,24%	0,19%
		FCP PAM DIVERSIFIE EQUILIBRE	D	43 082	10 003,47	01/02/2017	10 041,84	08/02/2017	13/12/2017	0,42%	0,38%
		FCP PAM DIVERSIFIE OBLIGATIONS	D	43 082	10 022,57	01/02/2017	10 031,05	08/02/2017	13/12/2017	0,31%	0,08%
BOA ASSET MANAGEMENT	BOA CAPITAL SECURITIES	FCP Global Investors	D	25 000	28 635,91	16/03/2018	28 632,14	23/03/2018	01/12/2012	14,53%	-0,01%
		FCP Boa Obligations	OMLT	10 000	10 583,04	16/03/2018	10 599,58	23/03/2018	Mars. 2017	6,00%	0,16%
		FCP Boa Actions	A	10 000	9 914,12	16/03/2018	9 908,59	23/03/2018	Juil. 2017	-0,91%	-0,06%
BRM ASSET MANAGEMENT	IMPAXIS	FCP "SDE"	D	1 000	2 083,36	05/09/2014	ND	ND	14/03/2011	-	-
CGF GESTION	CGF BOURSE	FCPCR SONATEL	D	1 000	6 432,93	15/03/2018	6 468,18	22/03/2018	12/02/2004	546,82%	0,55%
	IMPAXIS SECURITIES	FCP FORCE PAD	D	1 000	1 261,41	14/03/2018	1 255,30	21/03/2018	16/02/2014	25,53%	-0,48%
	CGF BOURSE	FCPE SINI GNESIGUI	D	1 000	1 327,58	20/03/2018	1 326,95	27/03/2018	25/02/2014	32,70%	-0,05%
	CGF BOURSE	FCPE DP WORLD DAKAR	D	1 000	1 065,86	19/03/2018	1 066,36	26/03/2018	04/10/2016	6,64%	0,05%
EDC Asset Management	EDC Investment Corporation	FCP ECOBANK UEMOA DIVERSIFIE	D	5 000	8 095,00	21/03/2018	8 174,00	28/03/2018	19/09/2007	63,48%	0,98%
		FCP ECOBANK UEMOA OBLIGATAIRE	OMLT	20 000 000	20 247 059,00	21/03/2018	20 265 210,00	28/03/2018	01/01/2018	1,33%	0,09%
		FCP ECOBANK UEMOA RENDEMENT	OMLT	1 000 000	1 484 184,00	21/03/2018	1 486 600,00	28/03/2018	10/10/2007	48,66%	0,16%
		FCP ECOBANK ACTIONS UEMOA	A	5 000	3 979,00	21/03/2018	3 993,00	28/03/2018	20/04/2016	-20,14%	0,35%
BRIDGE ASSET MANAGEMENT	BRIDGE SECURITIES	FCP BRIDGE INSITUTIONNEL	D	25 000 000	25 036 319,18	26/01/2018	25 047 554,86	02/02/2018	02/11/2017	0,19%	0,04%
SGO MALI FINANCE	SGI MALI	FCPE ORANGE MALI	D	10 000	20 690,02	21/03/2018	20 704,93	28/03/2018	03/09/2012	107,05%	106,90%
ATTIJARI ASSET MANAGEMENT	SGI AFRICAINE DE BOURSE	ATTIJARI OBLIG	OMLT	10000	12030,83	23/03/2018	12050,35	30/03/2018	13/07/2012	20,50%	0,16%
		ATTIJARI LIQUIDITE	OCT	10000	11031,35	23/03/2018	11041,61	30/03/2018	30/08/2013	10,42%	0,09%
		ATTIJARI HORIZON	OMLT	10000	12199,99	23/03/2018	12212,79	30/03/2018	30/08/2013	22,13%	0,10%
		ATTIJARI ACTIONS	A	10000	9767,83	23/03/2018	9849,69	30/03/2018	21/05/2015	-1,50%	0,84%
		ATTIJARI DIVERSIFIE	D	10000	11454,35	23/03/2018	11484,64	30/03/2018	21/05/2015	14,85%	0,26%
		ATTIJARI INVEST	OMLT	10000	11014,32	23/03/2018	11027	30/03/2018	21/01/2016	10,27%	0,12%
		ATTIJARI PATRIMOINE	OMLT	10000	11017,5	23/03/2018	11 033,26	30/03/2018	21/01/2016	10,33%	0,14%
MENSUELLES											
BNI GESTION	BNI FINANCES	FCP CNRA	D	2 500	4 308,00	30/06/2015	3 133,00	14/08/2015	29/10/2013	25,32%	-27,27%
		FCP KARIMA ETHIQUE	D	1 000	1 366,00	03/07/2015	1 458,00	03/08/2015	22/05/2013	45,80%	6,73%