ONATEL

ONATEL-SA Leader des Télécommunications au Burkina

RAPPORT DE GESTION ANNUEL 2015

ASSEMBLEE GENERALE MIXTE DES ACTIONNAIRES DU 14 AVRIL 2016



LE RÉSEAU LEADER

LA FLOTTE DES BATTANTES

SOUSCRIVEZ VITE ET COMMUNIQUEZ À GOGO!



OFFRE VALABLE 6 MOIS

"LA FLOTTE DES BATTANTES" est dédiée à toutes les associations féminines composées d'au moins 5 femmes. Elle vise à leur permettre de travailler plus efficacement et de communiquer plus librement avec une grande maîtrise de leur budget de communication.

Redevances mensuelles **-30%**

Frais d'activation, d'ajout ou de modification de numéro **-50%**

Infoline : 1102

TELMOB

Progressons ensemble

facebook.com/anatel.telmob

Sommaire

Mot de la présidente du Conseil d'Administration	5
Mot du Directeur Général	7
Gouvernance de ONATEL-SA	9
Faits marquants 2015	11
Résultats 2015	12-19
Etats financiers	20-22
Vie boursière du titre	23-24
Perspectives de développement en 2016	25
Projet de résolutions à l'ordre du jour de l'Assemblée Générale mixte	27-30
Rapport des commissaires aux comptes	31-40
Rapport spécial des commissaires aux comptes	41-44
Abréviations et sigles	46





PRO ONATEL

ILLIFIXE +

ILLIMITÉ VERS TOUS LES FIXES

+ FORFAITS 1H, 2H, 3H, 5H, 10H VERS TOUS LES MOBILES

À PARTIR DE 19 500 FCFA / MOIS



ONATEL

Leader des télécommunications au Burkina Faso

Mot de la présidente du Conseil d'Administration



2015 a été une fois encore pour ONATEL-SA d'une importance considérable au regard des niveaux de réalisation des objectifs et ce, malgré le contexte économique qui n'a pas été très favorable aux affaires.

Je puis affirmer que devant un tel contexte économique aggravé par l'agressivité de la concurrence et la sensibilité des facteurs socio-politiques, des efforts considérables ont été déployés pour renforcer notre leadership sur le marché et apporter un profit appréciable qui s'établit à 25,3 milliards contre 19,7 milliards en 2014, soit une progression de +29%.

Toutes les équipes ont contribué à cette croissance, ce qui témoigne de la solidité de la stratégie poursuivie à ce jour.

Au 31 décembre 2015, le chiffre d'affaires a atteint 144,8 milliards de FCFA en augmentation de près de 14 milliards de FCFA par rapport à 2014 soit un taux de croissance de +11%.

La forte présente sur le terrain, la poursuite de développement de nouvelles offres associées à la politique de fidélisation ont permis à ONATEL-SA de faire évoluer sa base client à plus de 6,8 millions de clients soit une variation de +24% par rapport à 2014, surtout au niveau de l'activité mobile, principal levier de cette croissance.

La solidité de la rentabilité de ONATEL-SA est confortée par le volume des investissements réalisés et qui permettent d'offrir aux clients des services de qualité et partant d'augmenter le volume du trafic.

En effet, au cours de l'année 2015, ONATEL-SA a investi plus de 29,2 milliards FCFA contre 22,6 milliards FCFA en 2014 soit 30% de plus afin d'étendre et d'améliorer davantage la qualité et la couverture du réseau.

Le titre ONATEL-SA a été très actif le long de l'année 2015 et son rendement est des plus élevés pour le bien des actionnaires. ONATEL-SA poursuivra toujours sa stratégie d'entreprise de rendement avec une politique de distribution des dividendes assez audacieuse sans perturber ses équilibres financiers qui sont satisfaisants.

ONATEL-SA réaffirme sa responsabilité sociale et citoyenne dans les domaines du sport, de la Culture, de la santé et de l'éducation et ne ménage aucun effort à venir en aide à certaines populations vulnérables.

Enfin l'année 2016 annonce de nouveaux challenges mais le programme d'investissement et les ambitions de l'équipe dirigeante sont autant d'atouts qui permettent d'ores et déjà d'être confiants et de croire en un avenir meilleur pour ONATEL-SA.

Cher actionnaire de ONATEL-SA, je vous remercie pour la continuité de votre confiance.

Mme Marie Claire Kadeoua /Taminy

Officier de l'Ordre National

LE RÉSEAU LEADER

LE KIOSQUE by TELMOB

TOUTES LES INFOS UTILES À PORTÉE DE MAIN !

Abonnement ..... *336#
Consultation ..... *200#5#

PMU
Pronostics
Résultats et gains

Horoscope
Vos 12 signes astrologiques

Santé
Pharmacies de garde
Hôpitaux
Cliniques

Religion
Religion chrétienne
Religion musulmane

Poèmes
Poèmes d'amour
Vœux

Pour consulter, envoie P au 3361

Urgences et numéros utiles

Consultation : 25F
Abonnement : 25F/jour
100F/semaine
400F/mois

INFO LINE : 1102



TELMOB
Progressons ensemble

onatel.telmob

Mot du Directeur Général



Cher actionnaire,

Le pari que nous avions pris en 2014, d'améliorer les performances financières a été un succès pour ONATEL-SA.
La stratégie qui a été déployée en application des orientations du Conseil d'Administration et qui vise à bien contenir les actions des concurrents sur le marché et à renforcer l'investissement a permis d'atteindre un bon niveau de croissance.
ONATEL-SA a poursuivi le développement des offres innovantes et très compétitives et a su maintenir un niveau satisfaisant de la qualité de service pour attirer le maximum de clients et les fidéliser.

C'est ainsi que le chiffre d'affaires est passé de 130,9 milliards en 2014 à 144,8 milliards en 2015, soit une progression de 11% et la base de données clients a progressé de 24% par rapport à 2014, notamment pour le Mobile pour s'établir à 6 759 822 clients.
Le résultat d'exploitation s'établit à 38,4 Mds FCFA, en progression de 44% par rapport à 2014.

Le résultat des activités ordinaires est en hausse de 47% soit 36,3 Mds FCFA contre 24,7 Mds FCFA pour la même période de l'année 2014 et le résultat net progresse de 29% pour atteindre 25,3 Mds FCFA en 2015.
La régression de l'activité Fixe observée au titre des derniers exercices, du fait de l'agressivité et de la diversité des offres Mobile, a été atténuée par le renforcement des investissements liés notamment à la transmission et à la modernisation des équipements.

Les importants investissements réalisés en 2015 de l'ordre de 29,2 milliards FCFA (+30% par rapport à 2014) ont permis d'étendre et sécuriser notre réseau, d'accroitre les capacités de nos équipements et de mettre à la disposition de nos clients une bande passante internet de 5,6 Gbps contre 1,8 Gbps en 2014.
Les actes de vandalisme et les travaux publics sur certains axes routiers nationaux et internationaux ont sensiblement impacté la qualité de certaines communications pendant des délais parfois très longs mais plusieurs investissements sont réalisés pour sécuriser notre réseau afin d'offrir le haut débit et d'assurer la régularité dans la qualité des connexions.

L'agence de notation financière WARA réaffirme la note BBB-/Stable/ de ONATEL-SA en juillet 2015 qui permet d'émettre des opérations de financement sans garantie après qu'elle eut été sous surveillance au lendemain de la crise politique de fin 2014.

En 2016, il est permis au stade actuel d'affirmer que la dynamique dans laquelle ONATEL-SA s'est inscrite à savoir celle d'une entreprise de rendement va se poursuivre avec des performances financières encore améliorées.
La compétence des ressources humaines de ONATEL-SA relèvera volontiers le challenge qui se présente et démontrera encore une fois sa détermination à consolider pour leur entreprise sa position de leader sur le marché des télécommunications au Burkina Faso.

Directeur Général
Sidi Mohamed NAIMI

FIXE POSTPAYÉ ONATEL

INSTALLEZ LE FIXE CHEZ VOUS

À 0F

AU LIEU DE ~~25 000 F~~

+ 1 MOIS DE REDEVANCE GRATUITE !



© Mediacom

Offre valable du
14 août au 30 septembre 2015.

INFOLINE 133

ONATEL

Leader des télécommunications au Burkina Faso

Gouvernance de ONATEL-SA



Mme Marie Claire KADEOUA/TAMINY
Présidente du Conseil d'Administration



M. Larbi GUEDIRA
Directeur Général
des Services



Mme Léa ZAGRE/RIMTOUMDA
Administrateur des services
Financiers



M. Nazaire PARE
Directeur Général
du commerce



M. Hassan RACHAD
Directeur Général
Réseaux et systèmes



M. Brahim BOUDAOUD
Directeur Général par Intérim
Direction Générale Règlementation
& Affaires et Directeur Marketing



M.Saïdou YANOGO
Gestionnaire des
télécommunications



M. Emmanuel DE FEYDEAU
Directeur plan, suivi des
participations et communication
Financière



M. Oussama EL RIFAI
Directeur Général
Administratif et Financier

LE RÉSEAU LEADER

ÊTES-VOUS FAITS L'UN POUR L'AUTRE ?

VÉRIFIEZ-LE PAR SMS :
ENVOYEZ VOS 2 PRÉNOMS
OU VOS 2 SIGNES ASTRO AU **3363**

OU PAR USSD :
TAPEZ ***336#10#**
POUR ENVOYER VOS 2 PRÉNOMS
OU TAPEZ ***336#11#**
POUR ENVOYER VOS 2 SIGNES ASTRO

Coût : 50F par requête

PAR USSD :
TAPEZ ***336#10#**
POUR ENVOYER VOS 2 PRÉNOMS

OU

TAPEZ ***336#11#**
POUR VOS 2 SIGNES ASTRO



Viviane

Marc

PAR SMS :
ENVOYEZ VOS 2 PRÉNOMS
OU VOS 2 SIGNES ASTRO
AU **3363**

TELMOB
Progressons ensemble

facebook.com/onatel.telmob

WhatsApp 70 06 00 00

EDIFICE MCANN

Faits marquants 2015

Faits marquants

- Dépassement du seuil de 6 millions de clients pour le Mobile ;
- Lancement des forfaits mobiles professionnels et grand public sans engagements, combinant la voix, les SMS et l'Internet 3G+ (Forfaits de 1H à 10H) ;
- Limitation du volume Internet 3G+ à 5Go ;
- Lancement de l'offre 1H NANAN à 700F, 2H NANAN à 1500F ;



Faits marquants

- Lancement de nouveaux SVA: Presse Mobile, Poèmes, Infos Foot, Enrichissement du Kiosque par de nouveaux contenus ;
- Enrichissement des paniers à trois services combinant la Voix, SMS et Data par d'autres forfaits, ciblant plus les clients à faible valeur ;
- Extension de la bande passante internet à 5,6 Gbit/s pour améliorer la qualité de l'internet haut débit ;

Engagement citoyen et Social de ONATEL



- Contribue au succès de la célébration nationale des 55 ans d'indépendance du pays
- Agit en faveur des populations vulnérables ;
- Lutte contre la désertification pour la sauvegarde de l'environnement ;
- Poursuit ses actions de soutien dans les domaines de la Santé, de l'Education et de la Culture.



Faits marquants

- Redressement fiscal de 837 MFCFA au titre des années 2011, 2012 et 2013 ;
- Redressement fiscal de 241 MFCFA sur l'exercice 2014 et T1 2015 ;
- Contrôle douanier (2011-2013), soldé par le paiement d'un montant forfaitaire de 100 Millions FCFA ;
- Ouverture de la première boutique Telmob Market ;
- Modernisation de la boucle bancaire (connexion des grands comptes) en fibre optique ;



Faits marquants

- Participation d'évènements pour les animations ventes ;
- Reboisement au Parc Urbain Bangre Weogo ;
- Reconnaissance à ONATEL-SA comme la plus dynamique du secteur des télécommunications au Burkina ;
- Prix d'excellence décerné à MOBICASH à la Semaine National de l'Internet (SNI).

Résultats 2015

Base clients : poursuit sa croissance

La base clients de ONATEL-SA Fixe et Mobile continue à se développer et s'établit à plus de 6,8 millions de clients à fin décembre 2015.

	2013	2014	2015	%
Mobile	4 643 060	5 468 488	**6 759 822**	**24%**
Prépayé	4 636 083	5 461 403	6 751 961	24%
Postpayé	6 977	7 085	7 861	11%
Fixe	137 421	124 595	**123 173**	**-1%**
Internet	24 656	16 291	**14 856**	**-9%**

Mobile : Porte toujours la croissance de l'activité de ONATEL-SA

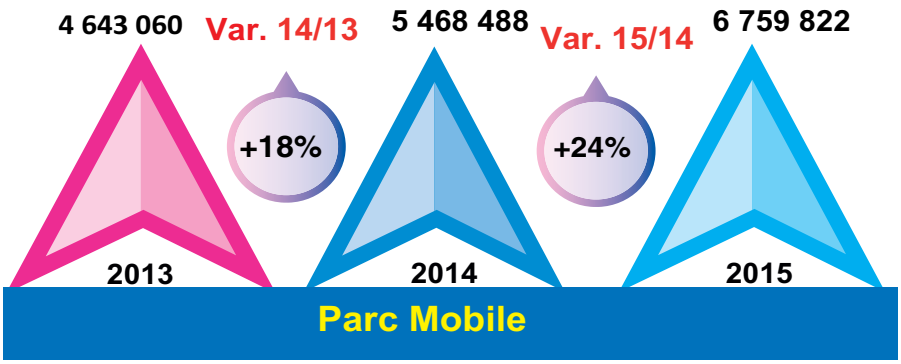

Le segment mobile, principal moteur de la croissance de l'activité de ONATEL-SA, affiche un parc d'abonnés de près de 6,76 millions de clients, en progression de 24% par rapport à 2014.

Le renforcement de la présence et de l'animation commerciale ont permis aux offres très diversifiées et compétitives de la téléphonie mobile de conquérir plus de 1 290 000 nouveaux clients avec un taux de recrutement de 56% par rapport à 2014.





Fixe et internet : Nette amélioration malgré la baisse





- Le parc fixe affiche une légère baisse de 1%. Les efforts consentis en matière de recrutement ont permis la compensation des résiliations.
- Le parc Internet enregistre une baisse de 9%, conséquence de la concurrence de l'internet 3G (1 380 036 clients) et l'état dégradé du réseau filaire notamment à Ouagadougou dû aux fréquents actes de vandalisme.





Les données financières de ONATEL en forte progression avec un Chiffre d'affaires à 144,8 Milliards de FCFA.

(En Millions FCFA)	2014	2015	%
Chiffre d'affaires	130 926	144 774	**11%**
Résultat d'exploitation	26 726	38 433	**44%**
Résultat Financier	-2 030	-2 126	**5%**
Résultat Net	19 665	25 278	**29%**

Le chiffre d'affaires en 2015 continue à progresser à 144 774 millions FCFA, soit +11% par rapport 2014.
Cette croissance est tirée par les revenus générés du trafic sortant prépayé et de l'international entrant.
La forte contribution au chiffre d'affaires pour l'activité mobile a été principalement soutenue par la croissance du parc, le lancement de nouveaux services, le programme de fidélisation et l'amélioration de la qualité de service.

Le résultat d'exploitation de 38 433 millions FCFA est en hausse de 44% par rapport à 2014.
Le bénéfice net de ONATEL-SA s'élève à 25 278 millions FCFA contre 19 665 millions FCFA en 2014, soit une progression de 29%.

L'attractivité commerciale des offres du mobile lancées par Onatel combinée au double effet de la bonne qualité du service et l'optimisation des coûts explique bien cette tendance haussière du résultat.



Autres messages clés sur l'activité

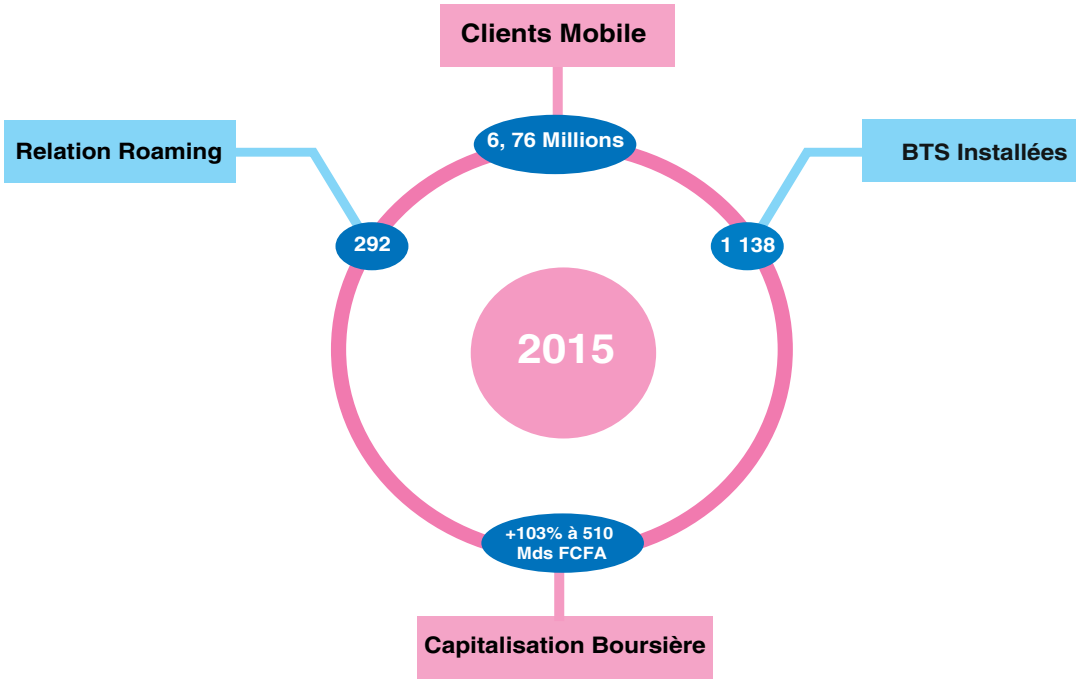



Synthèse des masses du bilan au 31 décembre 2015

Actif	2014	2015	%
Actif Immobilisé	122 606	122 498	0%
Actif Circulant	65 347	68 094	4%
Trésorerie - Actif	4 432	7 585	71%
TOTAL BILAN	192 384	198 177	3%

L'actif immobilisé est quasiment stable du fait de l'équilibre de l'augmentation simultanée des investissements réalisés et les amortissements et provisions pratiqués.
L'actif circulant gagne 13 points en glissant de -9% en 2014 à +4% en 2015. Cette situation s'explique principalement par la hausse des créances publiques en 2015.
La trésorerie-actif augmente de 71% par rapport à 2014. Cette forte évolution est en lien avec la croissance du chiffre d'affaires couplée aux remarquables efforts de recouvrement et d'optimisation des délais de paiement.

Répartition total Actif par Masse en 2015

Actif Immobilisé _ 62%

Actif Circulant _34%

Trésorerie - Actif _4%



Les Agents décorés de ONATEL-SA

Passif	2014	2015	%
Ressources stables	93 853	102 063	9%
Passif Circulant	76 315	90 142	18%
Trésorerie - Passif	22 216	5 972	-73%
TOTAL BILAN	192 384	198 177	3%

Répartition total Passif par Masse en 2015

Ressources stables_52%

Passif Circulant_45%

Trésorerie - Passif_3%

Les ressources stables enregistrent un accroissement de +9%. Cette tendance s'explique essentiellement par la contraction de nouveaux emprunts et le bon niveau du résultat obtenu en 2015.
Les dettes du passif circulant augmentent de 18% en raison du niveau élevé des dettes fiscales surtout de l'impôt sur les bénéfices.
La trésorerie-passif baisse de 73%. La saine situation de trésorerie a favorisé un important niveau de remboursement de nos engagements à court terme.



L'équipe ONATEL-SA conduite par le capitaine Sidi Mohamed Naïmi.



Echange de fanions entre les deux capitaines, les directeurs généraux des deux entreprises.





Les deux équipes posent avant le match de gala.

Investissements 2015



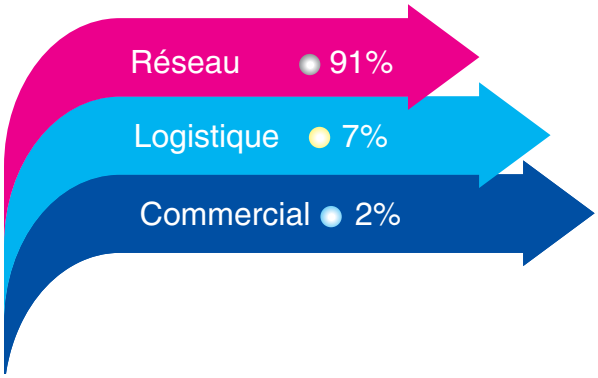

Les investissements réalisés en 2015 augmentent de 30% et représentent 20% du chiffre d'affaires. Les projets concernent essentiellement la modernisation du réseau, l'extension des capacités pour faire face à l'augmentation du trafic, la sécurisation des liaisons de transmission et le renforcement des équipements d'énergie.



Principaux projets

Réseau Mobile

- Extension de la couverture réseau 2G et 3G aux localités et axes routiers décrits dans le cahier des charges et aux localités à fort potentiel : 43 sites 2G et 31 sites 3G ;
- Extension de capacité MSC (1 Million d'abonnés) ;
- Extension de capacité de la plateforme IN, HLR (1 Million d'abonnés) ;
- Extension de capacité de la plateforme Core PS (350 000 d'abonnés).

Réseau fixe et internet

- Doublement de la capacité et modernisation du réseau NG-WDM Ouagadougou (160 Gbits/s) ;
- Doublement de la capacité et modernisation du réseau NG-WDM Ouagadougou-Bobo (150 Gbits/s) ;
- Modernisation du backbone Internet National par l'installation de nouveaux routeurs ;
- Modernisation de la boucle bancaire (connexion des grands comptes) en fibre optique ;
- Modernisation du réseau des routeurs pour les liaisons spécialisées filaires ;
- Installation d'un SoftSwitch pour le réseau filaire.

Environnement

- Mise en service de nouveaux groupes électrogènes (47) et d'ateliers solaires pour faire face aux problèmes de délestage.





Etats financiers

Evolution du bilan :

Le total du bilan arrêté au 31 décembre 2015 s'établit à 198 177 millions FCFA, en hausse de 3% du fait de l'effort supplémentaire d'investissement par rapport à 2014.

Actif du Bilan:

Actif (En millions FCFA)	Exercice AU 31 12 2015			2014	%
	Brut	Amort./Prov.	Net		
Charges immobilisées				3	-100%
Frais d'établissement et autres				3	-100%
Immobilisations incorporelles	41 262	30 103	11 159	12 288	-9%
Frais de recherche et de développemt				173	-100%
Brevets, licences, logiciels	41 262	30 103	11 159	12 115	-8%
Immobilisations corporelles	388 866	280 577	108 289	108 134	0%
Terrains	4 336		4 336	3 679	18%
Bâtiments	10 451	8 077	2 374	2 688	-12%
Installations et agencements	358 123	257 884	100 238	100 469	0%
Matériel	10 376	9 315	1 062	902	18%
Matériel de transport	5 580	5 301	279	396	-30%
Avances et acomptes versés sur immo. Titres de participation	1 085		1 085	377	188%
	2 073	352	1 721	1 564	10%
Autres immobilisations financières	244		244	240	2%
Total Actif Immobilisé	433 530	311 032	122 498	122 606	0%
Stocks	4 152	1 587	2 564	4 408	-42%
Marchandises	474	239	235	764	-69%
Matières premières et autres	3 678	1 349	2 329	3 645	-36%
Créances et emplois assimilés	97 320	31 791	65 530	60 939	8%
Fournisseurs, avances versées	127	107	20	20	0%
Clients	41 580	26 758	14 823	16 830	-12%
Autres créances	55 613	4 926	50 687	44 089	15%
Total Actif Circulant	101 472	33 378	68 094	65 347	4%
Titres de placement	20		20	20	0%
Valeurs à encaisser	555		555	822	-33%
Banques, chèques postaux, caisse	7 472	461	7 472	3 590	108%
Total trésorerie - Actif	8 046	461	7 585	4 432	71%
Ecart de conversion actif				6	
Total Actif	543 048	344 871	198 177	192 391	3%

Actif immobilisé

Le poste des actifs immobilisés reste au niveau de l'année dernière à 122,5 milliards FCFA. Le niveau des amortissements équilibre le montant des nouveaux investissements consentis dans ces actifs durables.

L'acquisition des terrains qui continue en 2015 pour l'installation de nouvelles antennes explique la hausse de cette rubrique de 18%.

Actif circulant :

La baisse des stocks n'a pas freiné l'actif circulant qui s'est hissé de 4% par rapport à 2014. Il s'établit à 68,1 milliards FCFA.

La hausse des créances des opérateurs nationaux et internationaux de l'ordre de 9 milliards FCFA par rapport à 2014 est essentiellement à l'origine de cette progression.

La trésorerie – Actif :

La trésorerie-actif s'établit à 7,6 milliards FCFA contre 4,4 milliards en 2014, soit une progression de 71%.

Ce bon niveau de trésorerie tiré de l'accroissement du chiffre d'affaires et des efforts de recouvrement permet à ONATEL de jouir d'une bonne situation financière lui permettant de faire face à ses engagements à court terme et limiter le recours aux concours financiers.



Passif du Bilan:

Passif (En millions FCFA)	2015	2014	%
Capitaux propres et ressources assimilées			
Capital	**34 000**	**34 000**	**0%**
Primes et Réserves	**6 832**	**6 921**	**-1%**
Primes d'apport, d'émission, de fusion	32	121	-74%
Réserves indisponibles	6 800	6 800	0%
Résultat net de l'exercice (bénéfice + ou perte -)	**25 278**	**19 665**	**29%**
Autres capitaux propres	**4**	**6**	**0**
Subventions d'investissement	4	6	-35%
Total capitaux propres	**66 113**	**60 592**	**9%**
Dettes financières et ressources assimilées			
Emprunts	26 280	21 526	22%
Dettes financières diverses	6 372	7 948	-20%
Provisions financières pour risques et charges	3 297	3 788	-13%
Total dettes financières	**35 949**	**33 262**	**8%**
Total ressources stables	**102 063**	**93 853**	**9%**
Dettes circulantes et ressources assimilées H.A.O.	14 414	10 132	42%
Clients, avances reçues	132	109	21%
Fournisseurs d'exploitation	23 443	24 420	-4%
Dettes fiscales	12 891	3 628	255%
Dettes sociales	2 992	3 239	-8%
Autres dettes	36 270	34 754	4%
Risques provisionnés		39	-
Total Passif Circulant	**90 142**	**76 321**	**18%**
Banques, crédits de trésorerie	5 778	18 469	-69%
Banques, découverts	194	3 747	-95%
Total trésorerie - Passif	**5 972**	**22 216**	**-73%**
Total Passif	**198 177**	**192 391**	**3%**

Ressources Stables

La hausse du resultat net de l'exercice a permis d'augmenter les capitaux propres de 9%. la hausse des dettes financières (8%) est expliquée essentiellement par le nouveau emprunt contracté en 2015 et dont le debut de paiement est prevu en mai 2016.

Passif Circulant

Le passif circulant enregistre une hausse de 18% malgré la baisse des dettes d'exploitation (-4%).
Les dettes circulantes et ressources assimilées HAO haussent de 42% du fait des nouveaux investissements.
le niveau des dettes fiscales s'explique notamment par le crédit d'impôt de 2014 et la croissance du résultat.
la hausse des dettes d'interconnexion nationales et internationales justifie la progression des autres dettes

Tresorerie Passif

La trésorerie-passif baisse de 73%. la saine situation de trésorerie permet de solder une partie importante des crédits spots qui avaient été nécessaires pour tenir nos engagements à court terme.

Vie boursière du titre

Les principaux indices de la BRVM ont connu une tendance haussière au cours de l'année 2015. BRVM 10 s'est fixé à 290,38 points, soit une variation de +8,54% par rapport à l'année 2014.
L'indice BRVM Composite a, pour sa part, gagné 17,77% à 303,93 points.
Quant à celui du secteur de service public, il s'établit à 818,00 points en progression de 15,99% par rapport à 2014.

Marché Indices	31-déc-14	31-déc-15	Var. en %
BRVM 10	267,53	**290,38**	8,54%
BRVM Composite	258,08	**303,93**	17,77%
Secteur service public	705,25	**818,00**	15,99%

En 2015, la vie du titre ONATEL BF a été un véritable succès avec une forte capitalisation de près de 103% à 510,00 Mds FCFA et un cours à la clôture de 15 000 FCFA contre 7 400 FCFA à fin 2014. La moyenne des cours est passée de 6 929 FCFA en 2014 à 10 056 FCFA en 2015, soit un accroissement de 45,14%.
Le titre a participé à toutes les 249 séances de bourse et le volume des transactions s'est vu augmenté par rapport à 2014 de 28,02% pour s'établir à 3 132 783 titres échangés pour une valeur totale de 34,86 Mds de FCFA soit quasiment le double de celle obtenue en 2014.

Titre ONATEL BF	31-déc-14	31-déc-15	Var. en %
Cours clôture	7 400	**15 000**	102,70%
Cours moyen	6 929	**10 056**	45,14%
Capitalisation Boursière(Mds FCFA)	251,60	**510,00**	102,70%
Fréquence de cotation	250/250	**249/249**	
Volumes de titres échangés	2 447168	**3 132 783**	28,02%
Valeurs des titres échangés (Mds FCFA)	17,47	**34,86**	99,59%

LA COURBE D'EVOLUTION DU COURS ET VOLUME ECHANGE DU TITRE ONATEL BF EN 2015

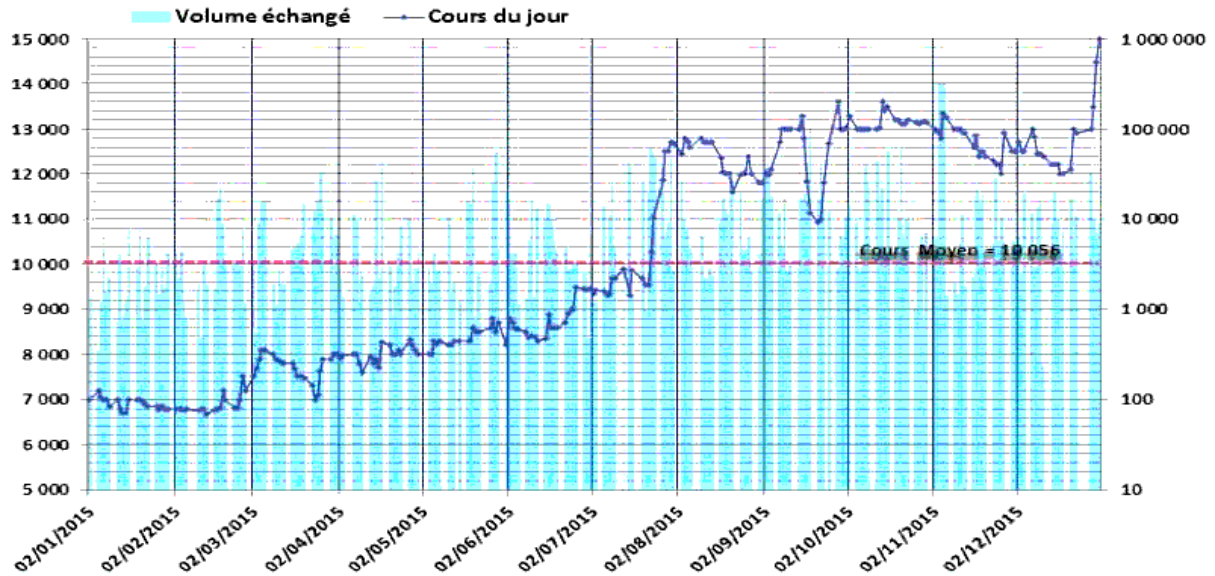

Le pic de l'action ONATEL se situe au 31 décembre 2015 à 15 000 FCFA avec une plus-value qui représente plus de 2,5 fois la valeur d'achat à 4 200 FCFA.
La plus forte baisse du cours s'établit le 13 février 2015 au cours de 6 680 FCFA contre 5 800 FCFA en date du 11 novembre 2014.
Le titre a réalisé une nouvelle performance dans la continuité des tendances de l'année précédente et ce, malgré un contexte économique fortement impacté par la crise socio-politique qu'a connu le pays.
La valorisation du titre demeure très prometteuse avec une bonne génération de plus-value au regard de son attractivité auprès des investisseurs sur le marché. Si le titre a pu connaitre des allures en dent de scie, nous osons annoncer qu'en 2016 la tendance devrait rester positive.

Le titre ONATEL s'est maintenu dans le TOP 10 de l'indice BRVM 10 à la troisième position pour les quatre révisions de 2015. D'autres indicateurs de performance classent le titre ONATEL BF comme le titre le plus actif en valeur juste après SONATEL et le plus actif en volume après ECOBANK TRANS. INCORP.TG du TOGO et SONATEL SN du SENEGAL.
L'indice « MSCI WAEMU standalone » a été lancé avec trois valeurs cotées à la BRVM, notamment SONATEL, ONATEL, SGBCI. Lors de la dernière révision (Novembre 2015), cet indice est constitué désormais de 5 valeurs que sont : SONATEL, ONATEL, SGBCI, TOTAL CI et BOA BF.

La notation financière de ONATEL-SA en grade d'investissement depuis mars 2014 a été mise sous surveillance au lendemain de la crise politique de fin 2014. Le 27 janvier 2015, WARA affirme la même note BBB-/Stable/w-4 de ONATEL à l'issue de sa mise sous surveillance assortie d'une perspective stable. WARA Réaffirme en juillet 2015 lors de sa revue de la note, la note susmentionnée qui permet à ONATEL d'émettre sans garantie.





Perspectives de développement en 2016

Les principaux défis à relever pour 2016 sont multiples. Il s'agira de :

- poursuivre la stratégie commerciale de proximité, qui fait son succès dans la réponse adaptée et rapide aux besoins de nos clients ;
- poursuivre le renforcement des investissements pour mieux servir les clients ;
- poursuivre la croissance rapide de la base client en maintenant la forte attractivité de nos offres de qualité et d'accès facile ;
- renforcer et élargir davantage la vulgarisation et la visibilité de nos produits et services ;
- consolider la rentabilité de notre entreprise ;
- assurer une formation continue des collaborateurs afin de renforcer en permanence leurs compétences et faire face aux éventuelles difficultés conjoncturelles.



BE HAPPY !

DES CADEAUX NO LIMIT AVEC DES BONS D'ACHAT TELMOB



INSCRIPTION À BE HAPPY !

Vous êtes un client prépayé, envoyez par sms
E au 234
Vous êtes un client postpayé mobile, l'inscription est automatique.

CONSULTATION DE VOS POINTS

Vous êtes un client prépayé, envoyez par sms
P au 234
Vous êtes un client postpayé mobile, le nombre de points est indiqué sur votre facture ONATEL !

CONVERSION EN CADEAUX

Vous êtes un client prépayé, envoyez par sms
C au 234,
vous recevrez la liste des cadeaux avec leurs codes, ainsi que le nombre de points requis.
Il suffit ensuite d'envoyer le **CODE DU CADEAU par sms au 234** pour la conversion.

CRÉDITS ET PRODUITS* TÉLÉCOMS

CADEAUX	CODE	POINTS
5 min	R10MNT	90
10 min	R10MNT	180
30 min	R30MNT	540
1 heure	R60MNT	1 080
5 sms	R5SMS	10
10 sms	R10SMS	20
25 sms	R25SMS	50
50 sms	R50SMS	100
5Go	R5GO	2 000

* Terminaux (portable, modem wifi, routeur...)

PLUS DE PARTENAIRES

WOKANA SARL, HANNIBAL SOLUTIONS, ELITE VOYAGE, CORAM ALIMENTATION, RESTAURANT LE VERDOYANT, PHARMACIE DU SUD, HOTEL SPLENDIDE, JEUNESSE D'AFRIQUE -LIBRAIRIE, WATAM-KAIZER, ORCA DECO, APPLE STORY etc.

INFOLINE : 1102

TELMOB
Progressons ensemble

www.facebook.com/onatel.telmob
WhatsApp70060000

Projets de résolutions à l'ordre du jour de l'Assemblée Générale mixte

A titre ordinaire :

1ère résolution : Approbation des rapports et des états financiers annuels de l'exercice clos le 31 décembre 2015

L'Assemblée Générale, statuant aux conditions de majorité et de quorum requises pour les Assemblées Générales Ordinaires, connaissance prise :

- du rapport du Conseil d'Administration relatif à la gestion de la société ONATEL-SA pendant l'exercice clos au 31 décembre 2015 ;
- du rapport des Commissaires aux Comptes relatif à l'exécution de leur mission au cours de cet exercice,

approuve les comptes dudit exercice, tels qu'ils ont été présentés, ainsi que les opérations traduites dans ces comptes et résumées dans ces rapports, se soldant par un bénéfice net de **25 277 775 343 FCFA**.

L'Assemblée générale décide, en conséquence, de donner quitus entier, définitif et sans réserves, aux membres du Conseil d'administration et aux Commissaires aux comptes pour l'exécution de leurs mandats au titre de l'exercice clos au 31 décembre

2ème résolution : Approbation des conventions visées par le rapport spécial des Commissaires aux Comptes

L'Assemblée Générale, statuant aux règles de quorum et de majorité requises pour les Assemblées Générales Ordinaires, après avoir entendu lecture du rapport spécial des Commissaires aux Comptes sur les conventions visées aux articles 438 et suivants de l'Acte Uniforme relatif au droit des Sociétés Commerciales et du Groupement d'Intérêt Economique, approuve l'ensemble des opérations et conventions visées dans ce rapport.

3ème résolution : Affectation des résultats de l'exercice 2015

L'Assemblée Générale, statuant aux conditions de majorité et de quorum requises pour les Assemblées Générales Ordinaires, constate que l'exercice clos au 31 décembre 2015 dégage un résultat net bénéficiaire de **25 277 775 343 FCFA.**

Compte tenu de l'existence de primes liées au capital distribuables pour un montant total de 31 622 703 FCFA, le Conseil d'Administration a proposé de distribuer des dividendes à l'ordre de 25 296 000 000 FCFA.

La proposition de distribution des dividendes se présente comme suit :

- Résultat net de l'exercice : 25 277 775 343 FCFA
- Réserves légales (10%) : 0 FCFA (limite de 20% capital social atteinte)
- Primes liées au capital : 31 622 703 FCFA
- Affectation aux dividendes :
- 25 296 000 000 FCFA
- Primes liées au capital après affectation : 13 398 046 FCFA

L'Assemblée Générale décide d'affecter la proposition du Conseil d'Administration et décide de distribuer un dividende de **25 296 000 000 FCFA** à raison de 744 FCFA pour chacune des 34 000 000 actions composant le capital social et ayant droit du fait de leur date de jouissance. Ce dividende sera mis en paiement à partir du 1er juin 2016.

Conformément aux dispositions du Code des impôts, les dividendes seront assujettis à l'Impôt sur le Revenu des Valeurs Mobilières (IRVM) au taux de 12,5%.

Le dividende par action net de l'IRVM ressort donc à 651 FCFA.

4ème résolution : Ratification de la cooptation de Madame Rita LAICH en qualité d'Administrateur

L'Assemblée Générale, statuant aux conditions de quorum et de majorité requises pour les Assemblées Générales Ordinaires, décide de ratifier la cooptation de Madame Rita LAICH, en qualité d'Administrateur, en remplacement à Monsieur Oussama EL RIFAI, pour la durée restante de son mandat, soit jusqu'à l'issue de l'Assemblée Générale appelée à statuer sur les comptes de l'exercice clos au 31 décembre 2015.

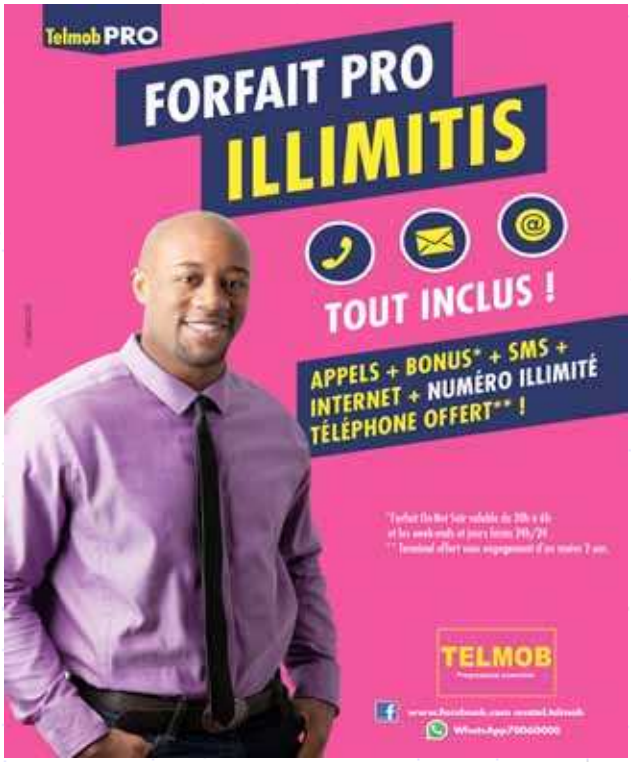

5ème résolution : Ratification de la cooptation de Monsieur Aissam WAKRIM

L'Assemblée Générale, statuant aux conditions de quorum et de majorité requises pour les Assemblées Générales Ordinaires, décide de ratifier la cooptation de Monsieur Aissam WAKRIM, en qualité d'Administrateur, en remplacement à Monsieur Hassan RACHAD, pour la durée restante de son mandat, soit jusqu'à l'issue de l'Assemblée Générale appelée à statuer sur les comptes de l'exercice clos au 31 décembre 2015.

6ème résolution : Renouvellement du mandat de la société Itissalat Al Maghrib en qualité d'Administrateur

L'Assemblée Générale, statuant aux conditions de quorum et de majorité requises pour les Assemblées Générales Ordinaires, décide de renouveler le mandat de la société Itissalat Al Maghrib SA (Maroc Telecom) représentée par son représentant permanent Monsieur Younés GUIDA en qualité d'Administrateur, pour une durée de trois (03) années, soit jusqu'à l'issue de l'Assemblée Générale appelée à statuer sur les comptes de l'exercice clos au 31 décembre 2018.

7ème résolution : Renouvellement du mandat de Monsieur Emmanuel De Feydeau en qualité d'Administrateur

L'Assemblée Générale, statuant aux conditions de quorum et de majorité requises pour les Assemblées Générales Ordinaires, décide de renouveler le mandat de Monsieur Emmanuel De FEYDEAU en qualité d'Administrateur, pour une durée de trois (03) années, soit jusqu'à l'issue de l'Assemblée Générale appelée à statuer sur les comptes de l'exercice clos au 31 décembre 2018.

8ème résolution : Renouvellement du mandat de Monsieur Brahim BOUDAOUD en qualité d'Administrateur

L'Assemblée Générale, statuant aux conditions de quorum et de majorité requises pour les Assemblées Générales Ordinaires, décide de renouveler le mandat de Monsieur Brahim BOUDAOUD en qualité d'Administrateur, pour une durée de trois (03) années, soit jusqu'à l'issue de l'Assemblée Générale appelée à statuer sur les comptes de l'exercice clos au 31 décembre 2018.



9ème résolution : Renouvellement du mandat de Madame Rita LAICH en qualité d'Administrateur

L'Assemblée Générale, statuant aux conditions de quorum et de majorité requises pour les Assemblées Générales Ordinaires, décide de renouveler le mandat de Madame Rita LAICH en qualité d'Administrateur, pour une durée de trois (03) années, soit jusqu'à l'issue de l'Assemblée Générale appelée à statuer sur les comptes de l'exercice clos au 31 décembre 2018.



10ème résolution : Renouvellement du mandat de Monsieur Aissam WAKRIM en qualité d'Administrateur

L'Assemblée Générale, statuant aux conditions de quorum et de majorité requises pour les Assemblées Générales Ordinaires, décide de renouveler le mandat de Monsieur Aissam WAKRIM en qualité d'Administrateur, pour une durée de trois (03) années, soit jusqu'à l'issue de l'Assemblée Générale appelée à statuer sur les comptes de l'exercice clos au 31 décembre 2018.

11ème résolution : Renouvellement du mandat de Madame Marie Claire KADEOUA/ TAMINY en qualité d'Administrateur

L'Assemblée Générale, statuant aux conditions de quorum et de majorité requises pour les Assemblées Générales Ordinaires, décide de renouveler le mandat de Madame Marie Claire KADEOUA/TAMINY en qualité d'Administrateur, pour une durée de trois (03) années, soit jusqu'à l'issue de l'Assemblée Générale Ordinaire appelée à statuer sur les comptes de l'exercice clos au 31 décembre 2018.

12ème résolution : Renouvellement du mandat de Madame Léa ZAGRE/ RIMTOUMDA en qualité d'Administrateur

L'Assemblée Générale, statuant aux conditions de quorum et de majorité requises pour les Assemblées Générales Ordinaires, décide de renouveler le mandat de Madame Léa ZAGRE/RIMTOUMDA en qualité d'Administrateur, pour une durée de trois (03) années, soit jusqu'à l'issue de l'Assemblée Générale Ordinaire appelée à statuer sur les comptes de l'exercice clos au 31 décembre 2018.

13ème résolution : Renouvellement du mandat de Monsieur Nazaire PARE en qualité d'Administrateur

L'Assemblée Générale, statuant aux conditions de quorum et de majorité requises pour les Assemblées Générales Ordinaires, décide de renouveler le mandat de Monsieur Nazaire PARE en qualité d'Administrateur, pour une durée de trois (03) années, soit jusqu'à l'issue de l'Assemblée Générale Ordinaire appelée à statuer sur les comptes de l'exercice clos au 31 décembre 2018.

14ème résolution : Renouvellement du mandat de Monsieur Saidou YANOGO

L'Assemblée Générale, statuant aux conditions de quorum et de majorité requises pour les Assemblées Générales Ordinaires, décide de renouveler le mandat de Monsieur Saidou YANOGO en qualité d'Administrateur, pour une durée de trois (03) années, soit jusqu'à l'issue de l'Assemblée Générale Ordinaire appelée à statuer sur les comptes de l'exercice clos au 31 décembre 2018.

15ème résolution : Fixation des jetons de présence

L'Assemblée Générale, statuant aux conditions de quorum et de majorité requises pour les Assemblées Générales Ordinaires, décide d'allouer, à titre d'indemnités de fonction des Administrateurs d'Onatel, la somme globale annuelle de cinquante millions (50 000 000) FCFA.
Les conditions et modalités de répartition sont fixées par le Conseil d'administration. Cette décision restera valable jusqu'à ce qu'une nouvelle décision soit prise par l'Assemblée générale.

A titre extraordinaire :

16ème résolution : Harmonisation des statuts

L'Assemblée Générale, statuant aux conditions de quorum et de majorité requises pour les Assemblées Générales Extraordinaires, connaissance prise du rapport du Conseil d'Administration, décide d'harmoniser les statuts de la société avec les nouvelles dispositions de l'acte Uniforme de l'OHADA adopté le 30 janvier 2014.
L'Assemblée Générale donne tous pouvoirs, au Directeur Général, aux fins d'effectuer toutes modifications et formalités qui s'avéreraient nécessaires en vertu de la présente décision.

17ème résolution : Pouvoirs à donner pour l'accomplissement des formalités légales

L'Assemblée Générale, statuant aux règles de quorum et de majorité requises pour les Assemblées Générales Extraordinaires, confère tous pouvoirs au porteur d'un extrait ou d'une copie du procès-verbal de la présente Assemblée à l'effet d'accomplir les formalités prévues par la loi.



Rapports des commissaires aux comptes à L'assemblée Générale mixte

OFFICE NATIONAL DES TELECOMMUNICATIONS
Société Anonyme avec Conseil d'Administration
au capital de 34 000 000 000 FCFA
Siège social : Avenue de la Nation
01 BP 10 000 Ouagadougou

RAPPORT GENERAL DES COMMISSAIRES AUX COMPTES A l'ASSEMBLÉE GENERALE DES ACTIONNAIRES

Comptes annuels - Exercice clos le 31 Décembre 2015

Mesdames et Messieurs les Actionnaires,

En exécution de la mission qui nous a été confiée par votre Assemblée Générale, nous vous présentons notre rapport relatif à l'exercice clos le 31 décembre 2015, et portant sur :

- le contrôle des comptes annuels de la société ONATEL S.A. tels qu'ils sont joints au présent rapport,

- les vérifications spécifiques et les informations prévues par la loi.

Les comptes annuels ont été arrêtés par votre Conseil d'Administration. Il nous appartient, sur la base de notre audit, d'exprimer une opinion sur ces comptes.

I OPINION SUR LES COMPTES ANNUELS

Nous avons effectué notre audit selon les normes internationales d'exercice professionnel. Ces normes requièrent la mise en œuvre de diligences permettant d'obtenir l'assurance raisonnable que les comptes annuels ne comportent pas d'anomalies significatives.

Un audit consiste à examiner, par sondages, ou au moyen d'autres méthodes de sélection, les éléments justifiant des montants et informations figurant dans les comptes annuels.

Il consiste également à apprécier les principes comptables suivis, les estimations significatives retenues et la présentation d'ensemble des comptes.

Nous estimons que les éléments que nous avons collectés sont suffisants et appropriés pour fonder notre opinion.

Nous certifions que les comptes annuels sont, au regard des règles et principes comptables du système comptable OHADA, réguliers et sincères et donnent, pour tous leurs aspects significatifs, une image fidèle du résultat des opérations de l'exercice écoulé ainsi que de la situation financière et du patrimoine de la société ONATEL S.A à la fin de cet exercice.

II VERIFICATIONS ET INFORMATIONS SPECIFIQUES

Nous avons également procédé aux vérifications spécifiques prévues par l'article 713 de l'Acte Uniforme du 17 avril 1997 relatif au droit des sociétés commerciales et du GIE.

Nous n'avons pas d'observation à formuler sur la sincérité et la concordance avec les comptes annuels des informations données dans le rapport de gestion du Conseil d'administration et dans les documents adressés aux actionnaires sur la situation financière et les comptes annuels de l'Office National de Télécommunications (ONATEL SA).

Fait à Ouagadougou, le 25 janvier 2016.

LES COMMISSAIRES AUX COMPTES

Pour SECCAPI

SOCIETE D'EXPERTISE COMPTABLE
SECCAPI SARL
980 Av. Léopold Sedar Senghor Sect.53
Ouaga 2000 - 01 BP 4908
Tél: 25 37 55 06 - Fax: 25 37 55 08 - info@seccapi.info
www.seccapi.info

Françoise TOE

Associée Gérante

Expert Comptable Diplômée d'Etat

Inscrite au Tableau de l'Ordre des Experts Comptables et Comptables Agréés du Burkina Faso

Pour SOFIDEC

SOFIDEC
BEXIA INTERNATIONAL

Oumarou Gilbert SINARE

Associé Gérant

Expert Comptable

Inscrit au Tableau de l'Ordre des Experts Comptables et Comptables Agréés du Burkina Faso

ANNEXES ETATS FINANCIERS AU 31/12/2015

ONATEL - SA

Bilan au 31.12. 2015

- 23 -

BILAN SYSTEME NORMAL
PAGE 1/2

BILAN

Dénomination sociale de l'entreprise : OFFICE NATIONAL DES TELECOMMUNICATIONS

Sigle usuel : ONATEL SA

Adresse : 01 BP 10 000 Ouagadougou

N° d'identification fiscale : 00000624 T Exercice clos le : 31/12/2015 Durée (en mois) : 12

Réf.	ACTIF	Exercice 2015 Brut	Amort/Prov	Net	Exercice 2014 Net
	PRODUITS				
AA	**Charges immobilisées**				
AB	Frais d'établissement et charges à répartir				3 062 051
AC	Primes de remboursement des obligations				
AD	**Immobilisations incorporelles**				
AE	Frais de recherche et développement				
AF	Brevets, licences, logiciels	41 262 385 837	30 102 983 276	11 159 382 561	12 288 274 445
AG	Fonds commercial				
AH	Autres immobilisations incorporelles				
AI	Immobilisations corporelles				
AJ	Terrains	4 336 029 308		4 336 029 308	3 678 728 402
AK	Bâtiments	10 451 140 153	8 076 652 019	2 374 488 134	2 688 450 682
AL	Installations et agencements	358 122 550 512	257 884 249 184	100 238 301 328	100 468 703 354
AM	Matériel	10 376 442 971	9 314 862 242	1 061 580 729	902 167 647
AN	Matériel de transport	5 579 665 828	5 301 098 776	278 567 052	396 081 780
AP	Avances et acomptes versés sur immobilisations	1 084 617 570		1 084 617 570	376 776 413
AQ	Immobilisations financières				
AR	Titres de participation	2 073 444 202	352 324 863	1 721 119 339	1 563 764 568
AS	Autres immobilisations financières	244 084 860		244 084 860	239 504 860
AZ	**TOTAL ACTIF IMMOBILISE (I)**	433 530 341 241	311 032 170 360	122 498 170 881	122 605 514 202
	ACTIF CIRCULANT				
BA	**Actif circulant H. A. O.**				
BB	**Stocks**				
BC	Marchandises	474 007 838	238 531 236	235 476 602	763 687 802
BD	Matières premières et autres Approvisionnements	3 677 541 360	1 348 739 247	2 328 802 113	3 644 704 613
BE	En-cours				
BF	Produits fabriqués				
BG	**Créances et emplois assimilés**				
BH	Fournisseurs, avances versées	127 238 093	107 368 496	19 869 597	19 869 597
BI	Clients	41 580 230 968	26 757 657 463	14 822 573 505	16 830 017 541
BJ	Autres créances	55 612 995 408	4 925 679 075	50 687 316 333	44 088 865 495
BK	TOTAL ACTIF CIRCULANT (II)	101 472 013 667	33 377 976 517	68 094 038 150	65 347 145 048
	TRESORERIE-ACTIF				
BQ	Titres de placement	19 719 409		19 719 409	19 789 579
BR	Valeurs à encaisser	554 684 442		554 684 442	822 247 465
BS	Banques, chèques postaux, caisse	7 471 556 393	461 339 316	7 010 217 077	3 589 762 147
BT	TOTAL TRESORERIE-ACTIF (III)	8 045 960 244	461 339 316	7 584 620 928	4 431 799 191
BU	**Ecarts de conversion-Actif (IV)** (perte probable de change)				6 309 934
BZ	TOTAL GENERAL (I + II + III + IV)	543 048 315 152	344 871 485 193	198 176 829 959	192 390 768 375

SOCIETE D'EXPERTISE COMPTABLE
SECCAPI SARL
980 Av. Léopold Sedar Senghor Sect 53
Ouaga 2000 Zone A - 01 BP 5908
Tél: 25 37 55 06 - Fax: 25 37 55 06 - info@seccapi.info
www.seccapi.info

ONATEL - SA

Bilan au 31.12. 2015

BILAN SYSTEME NORMAL
PAGE 2/2

BILAN

Dénomination sociale de l'entreprise : OFFICE NATIONAL DES TELECOMMUNICATIONS

Sigle usuel : ONATEL SA

Adresse : 01 BP 10 000 Ouagadougou

N° d'identification fiscale : 00000624 T 31/12/2015 Durée (en mois) : 12

Réf.	PASSIF (avant répartition)	Exercice 2015	Exercice 2014
	PRODUITS ASSIMILEES		
CA	**Capital**	34 000 000 000	34 000 000 000
CB	Actionnaires capital non appelé	-	
CC	**Primes et réserves**		
CD	Primes d'apport, d'émission, de fusion	31 622 703	120 793 524
CE	Ecarts de réévaluation		
CF	Réserves indisponibles	6 800 000 000	6 800 000 000
CG	Réserves libres		
CH	Report à nouveau + ou -		
CI	**Résultat net de l'exercice** (bénéfice + ou perte -)	25 277 775 343	19 664 829 179
CK	**Autres capitaux propres**		
CL	Subventions d'investissement	3 925 449	6 066 600
CM	Provisions réglementées et fonds assimilés		
CP	TOTAL CAPITAUX PROPRES (I)	66 113 323 495	60 591 689 303
	DETTES FINANCIERES ET RESSOURCES ASSIMILEES (1)		
DA	Emprunts	26 280 364 917	21 525 750 425
DB	Dettes de crédit-bail et contrats assimilés		
DC	Dettes financières diverses	6 371 529 909	7 947 553 090
DD	Provisions financières pour risques et charges	3 297 382 806	3 788 294 229
DF	TOTAL DETTES FINANCIERES (II)	35 949 277 632	33 261 597 744
DG	TOTAL RESSOURCES STABLES (I + II)	102 062 601 127	93 853 287 047
	PASSIF CIRCULANT		
DH	Dettes circulantes et ressources assimilées H.A.O.	14 414 297 018	10 131 989 176
DI	Clients, avances reçues	131 726 431	108 711 393
DJ	Fournisseurs d'exploitation	23 443 376 128	24 419 569 099
DK	Dettes fiscales	12 890 771 934	3 628 379 502
DL	Dettes sociales	2 991 593 918	3 239 080 791
DM	Autres dettes	36 270 455 385	34 753 924 673
DN	Risques provisionnés		39 443 748
DP	TOTAL PASSIF CIRCULANT (III)	90 142 220 814	76 321 098 382
	TRESORERIE PASSIF		
DQ	Banques, crédits d'escompte		
DR	Banques, crédits de trésorerie	5 777 777 782	18 469 022 757
DS	Banques, découverts	194 230 236	3 747 360 189
DT	TOTAL TRESORERIE-PASSIF (IV)	5 972 008 018	22 216 382 946
DV	**Ecarts de conversion-Passif (V)** (gain probable de change)		
DZ	TOTAL GENERAL (I + II + III + IV + V)	198 176 829 959	192 390 768 375

SOCIETE D'EXPERTISE COMPTABLE
SECCAPI SARL
980 Av. Léopold Sedar Senghor Sect.53
Ouaga-2000 Zone A - 01 BP 4908
Tél: 25 37 55 06 - Fax: 25 37 55 08 - info@seccapi.info

ONATEL - SA

COMPTE DE RESULTAT SYSTEME NORMAL
PAGE 1/2

COMPTE DE RESULTAT

Dénomination sociale de l'entreprise : **OFFICE NATIONAL DES TELECOMMUNICATIONS** Sigle usuel : **ONATEL SA**

Adresse : **01 BP 10 000 Ouagadougou**

N° d'identification fiscale : **00000624 T** Exercice clos le : **31/12/2015** Durée (en mois) : **12**

Réf.	CHARGES	Exercice 2015	Exercice 2014
	ACTIVITE D'EXPLOITATION		
RA	Achats de marchandises	165 968 850	223 658 971
RB	- Variation de stocks (- ou +)	18 572 175	-11 846 183
	(Marge brute sur marchandises voir TB)		
RC	Achats de matières premières et fournitures liées	2 542 765 760	1 429 694 563
RD	- Variation de stocks (- ou +)	1 415 944 676	-101 816 922
	(Marge brute sur matières voir TG)		
RE	Autres achats	25 327 215 169	25 626 231 916
RH	- Variation de stocks (- ou +)	1 304 072	34 614 003
R I	Transports	899 032 697	444 045 594
RJ	Services extérieurs	22 277 067 168	22 482 872 916
RK	Impôts et taxes	7 770 906 366	8 034 029 499
RL	Autres charges	2 952 025 296	3 594 874 317
	(Valeur ajoutée voir TN)		
RP	Charges de personnel (1)	16 068 630 465	16 983 449 643
	(1) dont personnel extérieur 1 625 676 932 1 214 288 665		
RQ	*(Excédent brut d'exploitation voir TQ)*		
RS	Dotations aux amortissements et aux provisions	30 844 730 592	29 576 178 891
RW	**Total des charges d'exploitation**	110 284 163 286	108 315 987 208
	ACTIVITE FINANCIERE		
SA	Frais financiers	2 301 019 790	2 074 378 549
SC	Pertes de change	406 147 134	328 274 795
SD	Dotations aux amortissements et aux provisions	104 255 631	2 590 202
SF	**Total des charges financières**	2 811 422 555	2 405 243 546
	(Résultat financier voir UG)		
SH	**Total des charges des activités ordinaires**	113 095 585 841	110 721 230 754
	(Résultat des activités ordinaires voir UI)		
	HORS ACTIVITES ORDINAIRES (H.A.O.)		
SK	Valeurs comptables des cessions d'immobilisations		
SL	Charges H.A.O.		
SM	Dotations H.A.O.		
SO	**Total des charges H.A.O.**		
	(Résultat H.A.O. voir UP)		
SQ	Participation des travailleurs		
SR	Impôts sur le résultat	11 030 881 950	5 033 436 100
SS	**Total participation et impôts**	11 030 881 950	5 033 436 100
ST	**TOTAL GENERAL DES CHARGES**	124 126 467 791	115 754 666 854
	(Résultat net voir UZ)		

SOCIETE D'EXPERTISE COMPTABLE
SECCAPI SARL
980 Av. Léopold Sedar Senghor Sect.53
Ouaga 2000 Zone A - 01 BP 4908
Tél: 25 37 55 06 - Fax: 25 37 55 08 - info@seccapi.info

ONATEL - SA

COMPTE DE RESULTAT SYSTEME NORMAL
PAGE 2/2

COMPTE DE RESULTAT

Dénomination sociale de l'entreprise : OFFICE NATIONAL DES TELECOMMUNICATIONS — ONATEL SA

Adresse : 01 BP 10 000 Ouagadougou

N° d'identification fiscale : 00000624 T — Exercice clos le : 31/12/2015 — Durée (en mois) : 12

Réf.	PRODUITS			Exercice 2015	Exercice 2014
	ACTIVITE D'EXPLOITATION				
TA	Ventes de marchandises			767 711 793	825 198 783
TB	MARGE BRUTE SUR MARCHANDISES	573 170 768	613 386 995		
TC	Ventes de produits fabriqués				
TD	Travaux, services vendus			141 725 039 313	128 441 243 263
TE	Production stockée (ou déstockage)		(+ ou -)		
TF	Production immobilisée			284 951 039	374 288 621
TG	MARGE BRUTE SUR MATIERES	138 051 279 916	127 487 654 243		
TH	Produits accessoires			2 291 737 822	1 659 737 290
TI	CHIFFRE D'AFFAIRES (1) (TA + TC + TD + TH)	144 774 488 928	130 926 180 336		
TJ	(1) dont à l'exportation				
TK	Subventions d'exploitation				
TL	Autres produits			1 049 511 534	573 266 872
TN	VALEUR AJOUTEE	82 738 149 272	70 117 376 155		
TQ	EXCEDENT BRUT D'EXPLOITATION	66 669 518 807	53 133 926 512		
TS	Reprises de provisions			1 335 328 282	1 265 308 500
TT	Transferts de charges			1 272 581 241	1 902 643 494
TW	**Total des produits d'exploitation**			148 716 881 024	135 041 686 823
TX	RESULTAT D'EXPLOITATION Bénéfice (+) ; Perte (-)	38 432 697 738	26 725 699 615		
	ACTIVITE FINANCIERE				
UA	Revenus financiers			72 860 630	59 720 771
UC	Gains de change			350 779 927	147 584 156
UD	Reprises de provisions			261 610 402	168 363 132
UE	Transferts de charges				
UF	**Total des produits financiers**			685 240 959	375 668 059
UG	**RESULTAT FINANCIER** (+ ou -)	-2 126 181 596	-2 029 575 487		
UH	**Total des produits des activités ordinaires**			149 402 101 983	135 417 354 882
UI	**RESULTAT DES ACTIVITES ORDINAIRES (1)** (+ ou -)	36 306 516 142	24 696 124 128		
UJ	(1) dont impôt correspondant				
	HORS ACTIVITES ORDINAIRES (H.A.O.)				
UK	Produits des cessions d'immobilisations				
UL	Produits H.A.O.				
UM	Reprises H.A.O.			2 141 151	2 141 151
UN	Transferts de charges				
UO	**Total des produits H.A.O.**			2 141 151	2 141 151
UP	**RESULTAT H.A.O.** (+ ou -)	2 141 151	2 141 151		
UT	**TOTAL GENERAL DES PRODUITS**			149 404 243 134	135 419 496 033
UZ	**RESULTAT NET** Bénéfice (+) ; Perte (-)	25 277 775 343	19 684 829 179		

SOCIETE D'EXPERTISE COMPTABLE
SECCAPI SARL
980 Av. Léopold Sedar Senghor Sect.53
Ouaga 2000 Zone A - 01 BP 4908
Tél: 25 37 55 06 - Fax: 25 37 55 08 - info@seccapi.info
www.seccapi.info

ONATEL - SA

TAFIRE SYSTEME NORMAL
PAGE 1/4

TABLEAU FINANCIER DES RESSOURCES ET DES EMPLOIS (TAFIRE)

Dénomination sociale de l'entreprise : OFFICE NATIONAL DES TELECOMMUNICATIONS

Sigle usuel : ONATEL SA

Adresse : 01 BP 10 000 Ouagadougou

N° d'identification fiscale : 00000624 T | 31/12/2015 | Durée (en mois) : 12

1re PARTIE : DETERMINATION DES SOLDES FINANCIERS DE L'EXERCICE N

I CAPACITE D'AUTOFINANCEMENT GLOBALE (C.A.F.G.)

CAFG = EBE
- Charges décaissables restantes } à l'exclusion des cessions d'actif immobilisé
+ Produits encaissables restants }

		E.B.E.	66 669 518 807
(SA) Frais financiers	2 301 019 790	(TT) Transferts de charges d'exploitation	1 272 581 241
(SC) Pertes de change	406 147 134	(UA) Revenus financiers	72 850 630
(SL) Charges H.A.O.		(UE) Transferts de charges financières	
(SQ) Participation		(UC) Gains de change	350 779 927
(SR) Impôts sur le résultat	11 030 881 950	(UL) Produits H.A.O.	
		(UN) Transferts de charges H.A.O.	
Total (I)	13 738 048 874		68 365 730 605

CAFG : Total (II) - Total (I) = 54 627 681 731 XA (N - 1) :

I AUTOFINANCEMENT (A.F.)

AF = CAFG - Distributions de dividendes dans l'exercice (1)

AF = 54 627 681 731 - 19 754 000 000 = 34 873 681 731 XB (N - 1) :

I VARIATION DU BESOIN DE FINANCEMENT D'EXPLOITATION (B.F.E.)

Var. B.F.E. = Var. Stocks (2) + Var. Créances (2) + Var. Dettes circulantes (2)

Variation des stocks : N - (N - 1)	Emplois augmentation (+)		Ressources diminution (-)
(BC) Marchandises		ou	528 211 200
(BD) Matières premières		ou	1 315 902 500
(BE) En-cours		ou	
(BF) Produits fabriqués		ou	
(A) Variation globale nette des stocks		ou	1 844 113 700

(1) Dividendes mis en paiement au cours de l'exercice y compris les acomptes sur dividendes.
(2) A l'exclusion des éléments H.A.O.

SOCIETE D'EXPERTISE COMPTABLE
SECCAPI SARL
980 Av. Léopold Sedar Senghor Sect.53
Ouaga 2000 Zone A - 01 BP 4908
Tél: 25 37 55 06 - Fax: 25 37 55 08 - info@seccapi.info
www.seccapi.info

ONATEL - SA

TAFIRE SYSTEME NORMAL
PAGE 2/4

TABLEAU FINANCIER DES RESSOURCES ET DES EMPLOIS (TAFIRE)

(suite)

Dénomination sociale de l'entreprise : **OFFICE NATIONAL DES TELECOMMUNICATIONS**

Sigle usuel : **ONATEL SA**

Adresse : **10 000** **Ouagadougou**

N° d'identification fiscale : **00000624 T** Exercice clos le : **31/12/2015** (en Durée (en mois) : **12**

Variation des créances : N - (N - 1)	Emplois augmentation (+)		Ressources diminution (-)
(BH) Fournisseurs, avances versées		ou	
(B I) Clients		ou	2 007 444 036
(BJ) Autres créances	6 598 450 838	ou	
(BU) Ecarts de conversion - Actif (1)		ou	6 309 934
(B) Variation globale nette des créances	4 584 696 868	ou	

Variation des dettes circulantes : N - (N - 1)	Emplois diminution (-)		Ressources augmentation (+)
(D I) Clients, avances reçues		ou	23 015 038
(DJ) Fournisseurs d'exploitation	976 192 971	ou	
(DK) Dettes fiscales		ou	9 262 392 432
(DL) Dettes sociales	247 486 873	ou	
(DM) Autres dettes		ou	1 516 530 712
(DN) Risques provisionnés	39 443 748	ou	
(DU) Ecarts de conversion - Passif		ou	
(C) Variation globale nette des dettes circulantes		ou	9 538 814 590

VARIATION DU B.F.E. = (A) + (B) + (C)	XC			
			ou	6 798 231 422

■ EXCEDENT DE TRESORERIE D'EXPLOITATION (E.T.E.)

ETE = EBE - Variation BFE - Production immobilisée

		N	N - 1
Excédent brut d'exploitation		66 669 518 807	53 133 926 512
- Variation du B.F.E.(- si emplois ; + si ressources)	(- ou +)		-4 758 190 177
- Production immobilisée		-284 951 039	-374 288 621
EXCEDENT DE TRESORERIE D'EXPLOITATION	XD	66 384 567 768	48 001 447 714

SOCIETE D'EXPERTISE COMPTABLE
SECCAPI SARL
980 Av. Léopold Sedar Senghor Sect.53
Ouaga 2000 Zone A - 01 BP 4908
Tél: 25 37 55 06 - Fax: 25 37 55 08 - info@seccapi.info
www.seccapi.info

ONATEL - SA

TAFIRE SYSTEME NORMAL
PAGE 3/4

TABLEAU FINANCIER DES RESSOURCES ET DES EMPLOIS (TAFIRE)

2e PARTIE : TABLEAU

Dénomination sociale de l'entreprise : **OFFICE NATIONAL DES TELECOMMUNICATIONS**

Sigle usuel : **ONATEL SA**

Adresse : **01** **BP** **10 000** **Ouagadougou**

N° d'identification fiscale : **00000624 T** Exercice clos le : **31/12/2015** Durée (en mois) : **12**

SOCIETE D'EXPERTISE COMPTABLE
SECCAPI SARL
980 Av. Léopold Sedar Senghor Sect.53
Ouaga 2000 Zone A - 01 BP 4908
Tél: 25 37 55 06 - Fax: 25 37 55 08 - info@seccapi.info
www.seccapi.info

Réf.		Exercice N			Exercice N - 1
		Emplois		Ressources	(E - ; R +)
	I. INVESTISSEMENTS ET DESINVESTISSEMENTS				
FA	Charges immobilisées (augmentations dans l'exercice)	511 169 590		//////////	
	Croissance interne				
FB	Acquisitions/Cessions d'immobilisations incorporelles	1 781 969 437			-818 642 494
FC	Acquisitions/Cessions d'immobilisations corporelles	26 730 056 457			-22 085 695 733
	Croissance externe				
FD	Acquisitions/Cessions d'immobilisations financières	3 175 975 062		2 463 553 905	332 977 516
FF	**INVESTISSEMENT TOTAL**	29 735 615 641			-22 571 360 711
FG	**II. VARIATION DU BESOIN DE FINANCEMENT D'EXPLOITATION (cf. supra : Var. B.F.E.)**		ou	6 798 231 422	-4 758 190 177
FH	**A - EMPLOIS ECONOMIQUES A FINANCER (FF + FG)**	22 937 384 219	ou		-27 329 550 888
F I	**III. EMPLOIS/RESSOURCES (B.F., H.A.O.)**		ou	4 282 307 842	-1 080 690 313
FJ	**IV. EMPLOIS FINANCIERS CONTRAINTS**(1)	9 389 028 693		//////////	-10 271 029 454
	Remboursements (selon échéancier) des emprunts et dettes financières				
	(1) A l'exclusion des remboursements anticipés portés en VII				
FK	**B - EMPLOIS TOTAUX A FINANCER**	28 044 105 070	ou		-38 681 270 655

ONATEL - SA

TAFIRE SYSTEME NORMAL
PAGE 4/4

TABLEAU FINANCIER DES RESSOURCES ET DES EMPLOIS (TAFIRE)

(suite)

Dénomination sociale de l'entreprise : OFFICE NATIONAL DES TELECOMMUNICATIONS

Sigle usuel : ONATEL SA

Adresse : 01 BP 10 000 Ouagadougou

N° d'identification fiscale : 00000624 T Exercice clos le : 31/12/2015 Durée (en mois) : 12

Réf.		Exercice N			Exercice N - 1
		Emplois		Ressources	(E - ; R +)
	V. FINANCEMENT INTERNE				
FL	Dividendes (emplois) / C.A.F.G. (Ressources)	19 754 000 000		54 627 681 731	9 183 785 489
	VI. FINANCEMENT PAR LES CAPITAUX PROPRES				
FM	Augmentations de capital par apports nouveaux				
FN	Subventions d'investissement	//////////////////			
FP	Prélèvements sur le capital (y compris retraits de l'exploitant)				
	VII. FINANCEMENT PAR DE NOUVEAUX EMPRUNTS				
FQ	Emprunts (2)			12 567 598 817	12 706 583 329
FR	Autres dettes financières (2)			21 187	583 307
	(2) Remboursements anticipés inscrits séparément en emplois				
FS	**C - RESSOURCES NETTES DE FINANCEMENT**		ou	47 441 301 735	21 890 952 125
FT	**D - EXCEDENT OU INSUFFISANCE DE RESSOURCES DE FINANCEMENT (C - B)**		ou	19 397 196 665	-16 790 318 530
	VIII. VARIATION DE LA TRESORERIE				
	Trésorerie nette				
FU	à la clôture de l'exercice + ou - 1 612 612 910				
FV	à l'ouverture de l'exercice + ou - -17 784 583 755				
FW	**Variation Trésorerie : (+ si Emploi ; - si Ressources)** 19 397 196 665	19 397 196 665	ou		16 790 318 530
	Contrôle : D = VIII avec signe opposé				

Nota : I, IV, V, VI, VII : en termes de flux ; II, III, VIII : différences " bilantielles "

CONTROLE (à partir des masses des bilans N et N - 1)	Emplois		Ressources
Variation du fonds de roulement (F.d.R.) : FdR(N) - FdR(N - 1)		ou	8 316 657 401
Variation du B.F. global (B.F.G.) : BFG(N) - BFG(N - 1)		ou	11 080 539 264
Variation de la trésorerie (T) : T(N) - T(N - 1)	19 397 196 665	ou	
TOTAL	19 397 196 665	=	19 397 196 665

SOCIETE D'EXPERTISE COMPTABLE
SECCAPI SARL
930 Av. Léopold Sedar Senghor Sect.53
Ouaga 2000 Zone A - 01 BP 4908
Tél: 25 37 55 06 - Fax: 25 37 55 08 - info@seccapi.info
www.seccapi.info

Rapports Spécial des commissaires aux comptes

OFFICE NATIONAL DES TELECOMMUNICATIONS
Société Anonyme avec Conseil d'Administration
au capital de 34 000 000 000 FCFA
Siège social : Avenue de la Nation
01 BP 10 000 Ouagadougou

RAPPORT SPECIAL DES COMMISSAIRES AUX COMPTES A L'ASSEMBLÉE GENERALE DES ACTIONNAIRES

Exercice clos le 31 Décembre 2015

Mesdames et Messieurs les Actionnaires,

En notre qualité de Commissaires Aux Comptes de votre société, et en application de l'article 442 de l'Acte uniforme du 17 avril 1997 relatif au droit des sociétés commerciales et du GIE, nous vous présentons notre rapport spécial sur les conventions visées aux articles 438 et 448 dudit Acte uniforme.

I. CONVENTIONS CONCLUES AU COURS DE L'EXERCICE 2015

Le Président du Conseil d'Administration ne nous a donné avis d'aucune convention conclue au cours de l'exercice 2015 et visée par les articles 438 et 448 de l'Acte Uniforme, et nos contrôles n'en ont pas relevé.

Il s'agit de toutes conventions intervenues entre votre société et l'un ou plusieurs de ses administrateurs ou entre votre société et une entreprise ayant des dirigeants communs avec l'Office National de Télécommunications (ONATEL SA).

Il nous appartient de vous communiquer, sur la base des informations qui nous ont été données, les caractéristiques et les modalités essentielles des conventions dont nous avons été avisé(s) ou que nous aurions découvertes à l'occasion de notre mission, sans avoir à nous prononcer sur leur utilité et leur bien-fondé ni à rechercher l'existence d'autres conventions.

II CONVENTIONS CONCLUES AU COURS DES EXERCICES ANTERIEURS ET DONT L'EXECUTION S'EST POURSUIVIE DURANT L'EXERCICE 2015

- **Contrat d'engagement de services du 20 septembre 2007 entre ONATEL S.A. et la Société MAROCTELECOM**

Nature de la convention	Assistance technique de **MAROC TELECOM** au profit de **ONATEL SA**
Périmètre des prestations fournies par Maroc Telecom	Les prestations apportées à l'ONATEL par MAROC TELECOM faisant l'objet du Contrat, porteront sur les domaines suivants: ✓ la stratégie et le développement ✓ l'organisation ✓ les réseaux fixes et mobiles ✓ le commercial et le marketing ✓ les finances ✓ les achats ✓ les ressources humaines ✓ les systèmes d'information ✓ les interconnexions et les engagements réglementaires de l'ONATEL
Administrateur intéressé	M. Larbi GUEDIRA
Durée	Le contrat est conclu pour une durée initiale de trois ans et se renouvellera par tacite reconduction pour des périodes successives d'un an chacune, sauf dénonciation faite par les parties
Date de prise d'effet	20 septembre 2007
Rémunérations	**Article 6.1.1 -Interventions ponctuelles de personnels :** L'intervention de personnels de MAROC TELECOM au titre de la fourniture des prestations, sera facturée à l'ONATEL conformément au schéma tarifaire ci-après : - Manager de projet, Directeurs et Chefs de divisions : 535 Euros HT/jour - Experts et Techniciens, Chefs de services et Cadres : 350 Euros HT/jour Cette facturation étant complétée de tous frais annexes dûment justifiés.

	Article 6.1.2 -Personnel Expatrié : L'ONATEL prendra à sa charge l'intégralité des coûts liés à l'expatriation de personnels au sens de l'article 2.2 du contrat et remboursera à MAROCTELECOM, à l'identique, l'ensemble des coûts que MAROC TELECOM serait conduite à supporter du fait de l'expatriation de ces personnels. **Article 6.1.3 -Prestations et fournitures par des tiers :** En sus des facturations établies au titre des articles 6.1.1 et 6.1.2 ci-dessus, l'ONATEL remboursera à MAROC TELECOM, sur justificatifs, les dépenses payées par MAROC TELECOM à des tiers à l'occasion de l'exécution et pour les besoins des prestations, sous réserve que lesdites dépenses soient préalablement acceptées par l'ONATEL, majorées d'un montant de 10% au titre des frais de gestion de MAROC TELECOM.
Modalités de facturation	Les sommes dues par l'ONATEL à MAROC TELECOM au titre du Contrat donneront lieu à l'établissement d'une facture trimestrielle émise pour chaque trimestre échu, le 15 du mois suivant. Cette facture sera accompagnée des détails des montants réclamés et des prestations réalisées.
Effets produits durant l'exercice	Le montant global porté en charges par l'ONATEL au titre de l'exécution du contrat durant l'exercice 2015, s'élève à **839 076 891FCFA**



- **Autre contrat relevant des conventions règlementées**

Nous avons relevé que depuis l'exercice 2002, ONATEL SA a mis à disposition du Ministère des Infrastructures, du Désenclavement et des Transports un bâtiment à usage de bureau situé à la Rotonde (Ouagadougou). **Cette mise à disposition doit être formalisée par une convention à soumettre à l'approbation du Conseil d'Administration**.
Par correspondance en date du 20 mars 2014, l'ONATEL a saisi le ministère concerné pour la régularisation de cette affectation. A ce jour il n'y a eu aucune évolution.

Fait à Ouagadougou, le 25 janvier 2016

LES COMMISSAIRES AUX COMPTES

Pour SECCAPI

SOCIETE D'EXPERTISE COMPTABLE
SECCAPI SARL
980 Av. Léopold Sedar Senghor Sect.53
Ouaga 2000 Zone A - 01 BP 4008
Tél: 25 37 55 06 - Fax: 25 37 55 08 - info@seccapi.info

Françoise TOE

Associée Gérante

Expert-comptable Diplômée d'Etat

Inscrite au Tableau de l'Ordre des Experts Comptables et Comptables Agréés du Burkina Faso

Pour SOFIDEC

SOFIDEC
Membre du réseau
INTERNATIONAL
01 BP 3400 Ouaga 01 - Tél : (+226) 50 37 69 51 / 50 37 69 52

Oumarou Gilbert SINARE

Associé Gérant

Expert-comptable

Inscrit au Tableau de l'Ordre des Experts Comptables et Comptables Agréés du Burkina Faso


JE BRILLE
AVEC TELMOB !
TELMOB
Progressons ensemble
www.facebook.com/onatel.telmob
70060000

Abréviations et sigles

ADSL	Asymetrie digital subscriber line
ARCEP	Autorité de Régulation des Communications Electroniques et des Postes
AF ou A.F	Autofinancement
BFE	Besoin de Financement d'Exploitation
BFR	Besoin En Fonds de Roulement
BP	Boîte Postale
BRVM	Bourse Régionale des Valeurs Mobilières
BTS	Base transceiver Station
CA	Chiffre d'affaires
CAFG	Capacité d'Autofinancement Globale
CDMA	Code Division Multiple Access
CES	Contrat d'Engagement de Services
EBE	Excédent Brut d'Exploitation
ETE	Excédent de Trésorerie d'Exploitation
FCFA	Franc de la Communauté Financière Africaine
GIE	Groupement d'Intérêt Economique
HAO	Hors Activité Ordinaire
Md (s)	Milliard(s)
MFCFA	Million de FCFA
OHADA	Organisation pour l'harmonisation en Afrique du droit des affaires
ONATEL	Office National des Télécommunications
SA	Société Anonyme
MMS	Multimedia Messaging Service
SMS	Short message service
STM1	Synchronous Transfet Module 1
SYSCOHADA	Système Comptable OHADA
3G	Troisième Génération
2G	Deuxième Génération
TTC	Toutes taxes comprises
UEMOA	Union économique monétaire ouest africaine
Var.	Variation
SI	Système d'Information
CREPMF	Conseil Régional de l'Epargne Publique et des Marchés Financiers
SMSC	Short Message Service Center
NG-WDM	Next Generation-Wavelength Division Multiplexing
BSS	Base Station Subsystem
CTI	Centre de Transit International

LE RÉSEAU LEADER

ENCORE PLUS AVEC TELMOB :

2H NANAN !



+

1h + 1h D'APPEL A 1500F*

© MEDIACOM

TELMOB
Progressons ensemble

*OFFRE VALABLE 7 JOURS VERS TELMOB ET LE FIXE

POUR SOUSCRIRE : *146*1500#

www.facebook.com onatel.telmob

WhatsApp70060000

Couverture 3G+

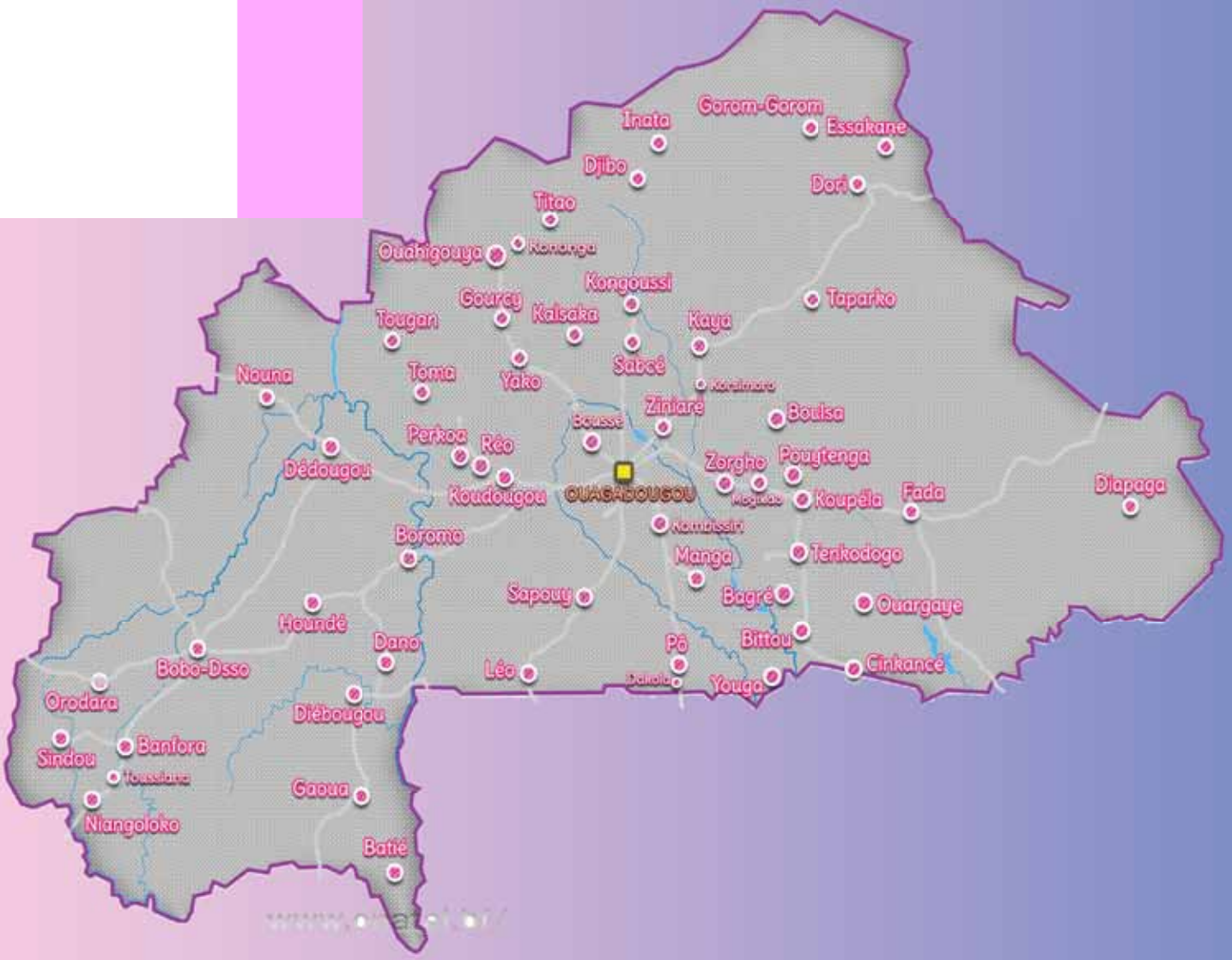

TELMOB

Progressons ensemble

facebook.com/onatel.telmob