Groupe Sonatel

Résultats 3ème Trimestre 2024

GCR AAA(WU)(SF)



Lexique

- IFRS 16 : La comptabilisation de l’ensemble des contrats de location se traduit au bilan, par la reconnaissance d'un titre du droit d’utilisation des actifs loués en contrepartie d’un passif pour les obligations. La charge opérationnelle des contrats de location est remplacée par une charge d'amortissement et une charge d'intérêts.

- Ebitdaal : (EBITDA after Leases) est un indicateur de la rentabilité financière qui tient compte des charges d’amortissement et d’intérêt relatives aux contrats de location. Il remplace l’EBITDA ajusté

- ECapex : L'eCAPEX correspond (i) aux investissements corporels et incorporels hors licences de télécommunication et hors actifs financés, (ii) diminués des prix de cession des actifs incorporels et corporels cédés.

Sommaire

01 Faits marquants

02 Résultats financiers et opérationnels

03 Perspectives

Section 1

Faits marquants



Environnement

Un trimestre marqué par le ralentissement économique, l'atténuation de la crise énergétique dans un environnement fortement concurrentiel

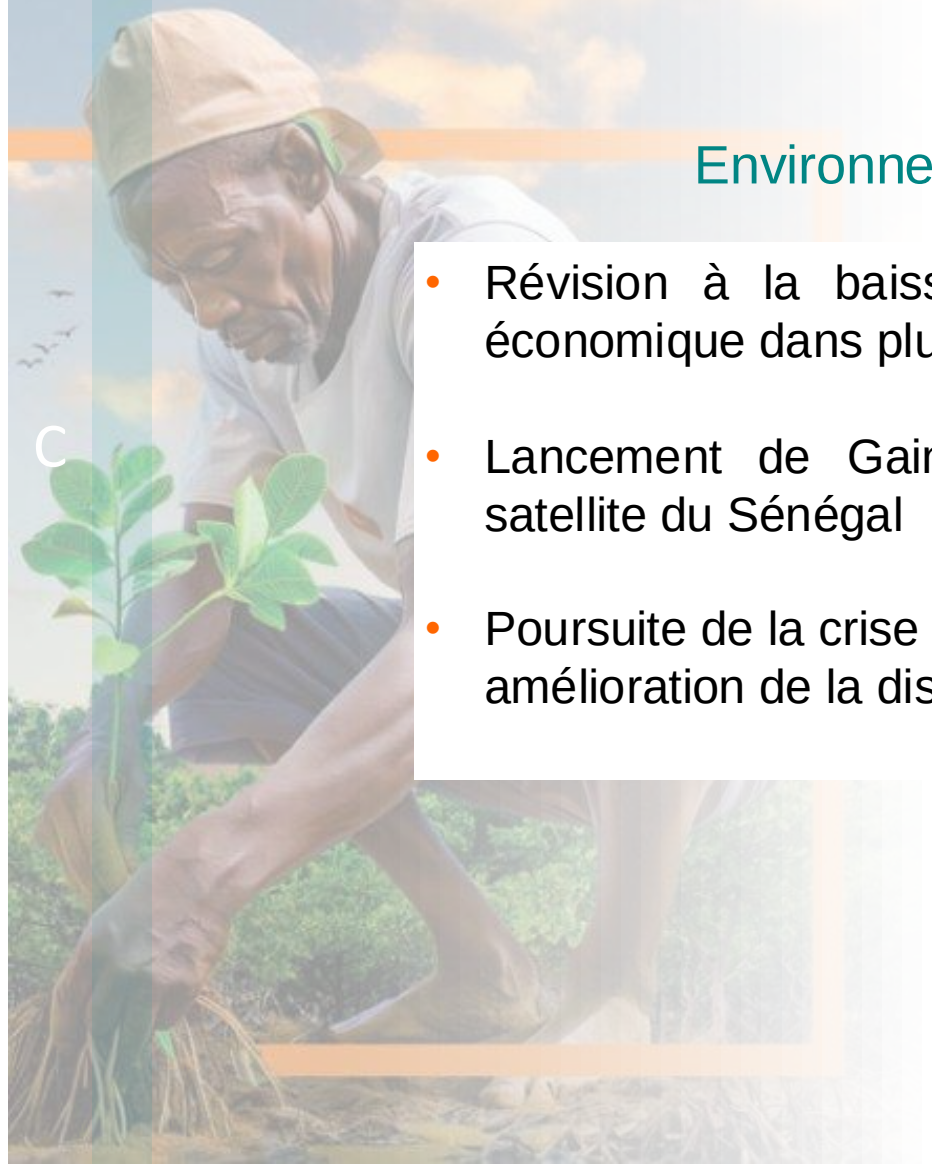

Environnement

- Révision à la baisse de la croissance économique dans plusieurs pays
- Lancement de Gaindé Sat, le premier satellite du Sénégal
- Poursuite de la crise énergétique avec une amélioration de la disponibilité

Réglementation

- Lancement de la phase pilote sur l'interopérabilité Mobile Money par la BCEAO
- Mesures réglementaires structurantes: asymétrie sur les tarifs d'interconnexion, partage d'infrastructure, roaming national

Concurrence

- Forte concurrence autour de la Data
- Arrivée des opérateurs satellite

Section 2

Résultats financiers et opérationnels



Résultats financiers

Croissance consolidée à fin septembre malgré un ralentissement noté sur le 3ème trimestre au Sénégal, au Mali et en Sierra Leone dans un contexte de précarité économique, et sécuritaire renforcée.

- **Des revenus en hausse** de +9,8%, en forte avance par rapport au T3 2023, portée par la data, Orange money , le Broadband Fixe et la voix.
- Maintien de la **croissance de Ebitdaal** au-dessus de celle du chiffre d'affaires grâce aux performances sur les revenus et la maîtrise des charges.
- Des **investissements soutenus** pour répondre à la forte demande en très haut débit et capter les revenus potentiels avec l'ouverture de nouveaux sites mobiles, l'extension du réseau FTTX et les opérations d'amélioration de la qualité de service.

1319 Mds FCFA

+9,8% YoY

Chiffres Clés **Financiers** (en Mds CFA)

EBITDAAL

615,5

@46,7%

+15% YoY

CAPEX

198,1

@15%

+17,6% YoY

Résultat Net

288,9

@21,9%

+20,1% YoY

Operating Cash Flow

417,4

+13,7% YoY

Résultats opérationnels

Poursuite de la croissance Yoy des indicateurs opérationnels notamment data mobile et fixe, grâce aux performances commerciales et au bon rythme de déploiement des réseaux. Le taux de raccordés sur la Fibre est de 48%, soit +5,8 pts en glissement annuel.



Clients Mobile

41,2 millions

+4,1% YoY



Clients Fixe Broadband

855,3 K

+19,2% YoY

Data Mobile

23,4 millions

+24,4% YoY



Clients Fibre

415 K

+41,6% YoY

Actifs 4G

17,1 millions

+26,6% YoY



Clients Orange Money

12,1 millions

+8,5% YoY

Section 3

Perspectives



Perspectives

Le Groupe Sonatel reste engagé à offrir des services de télécommunications de qualité tout en poursuivant les efforts dans sa politique RSE. La dynamique sera maintenue sur le dernier trimestre grâce à :

- La finalisation du déploiement des réseaux,
- La poursuite de la performance sur les principaux indicateurs opérationnels et financiers à travers une animation commerciale et marketing soutenue,
- La poursuite des efforts d'optimisation des charges,
- Et l'accélération de la digitalisation pour améliorer l'expérience des clients et des salariés.



Jërëjëf
Merci
Obrigado
شكرا لك

sonatel