Société Anonyme avec Conseil d'Administration
Au capital de 24 734 572 000 FCFA
Siège social : C-22 rue Goyavier, Avenue Jean Mermoz - Cocody
01 BP 1274 Abidjan 01
RCCM : CI-ABJ-03-1981-B14-52039
N° d'inscription sur la liste des banques : A 0042 Q

Cette publication intervient en application des dispositions de l'article 847 de l'Acte Uniforme OHADA relatif au droit des Sociétés Commerciales et du GIE.

1- BILAN (en millions FCFA)

ACTIF	MONTANTS NETS	
	2022	2023
Caisse, Banque Centrale, CCP	77 443	48 060
Effets publics et valeurs assimilées	428 941	410 251
Créances interbancaires et assimilées	57 674	72 526
Créances sur la clientèle	1 141 361	1 307 350
Obligations et autres titres à revenu fixe	33	29
Actions et autres titres à revenu variable	18 063	23 571
Actionnaires ou associés	-	-
Autres actifs	36 239	36 523
Comptes de régularisation	3 325	3 126
Participations et autres titres détenus à long terme	19 045	18 627
Parts dans les entreprises liées	18 804	23 041
Prêts subordonnés	-	2 601
Immobilisations incorporelles	8 792	10 866
Immobilisations corporelles	75 336	80 403
TOTAL DE L'ACTIF	**1 885 056**	**2 037 064**

HORS BILAN	MONTANTS NETS	
	2022	2023
ENGAGEMENTS DONNÉS		
Engagements de financement	245 892	332 446
Engagements de garantie	175 269	209 856
Engagements sur titres	-	-
ENGAGEMENTS REÇUS		
Engagements de financement	-	-
Engagements de garantie	3 393 926	3 891 771
Engagements sur titres	-	-

PASSIF	MONTANTS NETS	
	2022	2023
Banques Centrales, CCP	-	-
Dettes interbancaires et assimilées	452 033	367 540
Dettes à l'égard de la clientèle	1 220 362	1 415 894
Dettes représentées par un titre	10 100	-
Autres passifs	12 783	21 309
Comptes de régularisation	15 005	17 619
Provisions	5 542	5 377
Emprunts et titres émis subordonnés	4 326	19 606
Capitaux propres et ressources assimilées	164 905	189 719
Capital souscrit	24 735	24 735
Primes liées au capital	29 992	29 992
Réserves	25 324	30 182
Ecarts de réévaluation	-	-
Provisions réglementées	-	-
Report à nouveau(+/-)	52 472	69 997
Résultat de l'exercice(+/-)	32 382	34 813
TOTAL PASSIF	**1 885 056**	**2 037 064**

2 - COMPTE DE RÉSULTAT (en millions FCFA)

PRODUITS/CHARGES	MONTANTS NETS	
	2022	2023
Intérêts et produits assimilés	86 414	100 086
Intérêts et charges assimilées	- 31 437	- 40 682
Revenus des titres à revenu variable	713	4 738
Commissions (produits)	20 937	24 856
Commissions (charges)	- 3 115	- 3 546
Gains ou pertes nets sur opérations des portefeuilles de négociation	876	1 451
Gains ou pertes nets sur opérations des portefeuilles de placement et assimilés	-	598
Autres produits d'exploitation bancaire	7 728	4 951
Autres charges d'exploitation bancaire	- 2 011	- 1 450
Produit Net Bancaire	**80 105**	**91 002**
Subventions d'investissement	-	-
Charges générales d'exploitation	- 43 467	- 45 811
Dotation aux amortissements et aux dépréciations des immobilisations incorporelles et corporelles	- 7 132	- 7 269
Résultat Brut d'Exploitation	**29 506**	**37 922**
Coût du risque	- 4 152	- 3 376
Résultat d'exploitation	**25 354**	**34 546**
Gains ou pertes nets sur actifs immobilisés	9 186	1 766
Résultat avant impôt	**34 540**	**36 312**
Impôts sur les bénéfices	- 2 158	- 1 499
Résultat Net	**32 382**	**34 813**

NB : *Etats financiers de synthèse de l'exercice 2023 vérifiés par les Commissaires aux comptes.*

COMMUNIQUÉ

NSIA BANQUE CÔTE D'IVOIRE CONFIRME SA DYNAMIQUE DE CROISSANCE AVEC UN RESULTAT NET DE 34,8 MILLIARDS

Fait à Abidjan, le 28 mars 2024. *Au terme de l'exercice 2023, NSIA Banque CI a su renforcer sa position sur le marché bancaire ivoirien. La Banque réalise ainsi un résultat net de 34,8 milliards FCFA, en hausse de 8% par rapport à 2022.*

CHIFFRES CLÉS 2023

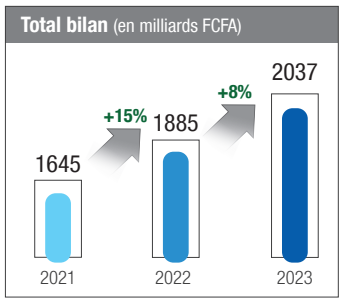

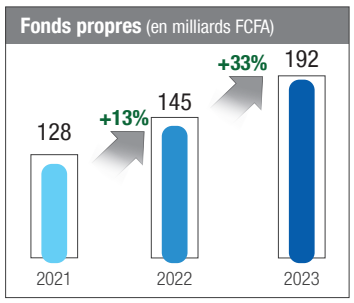

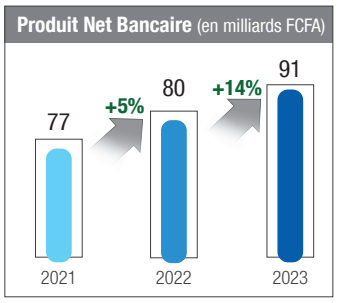

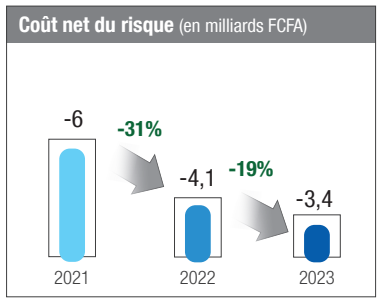

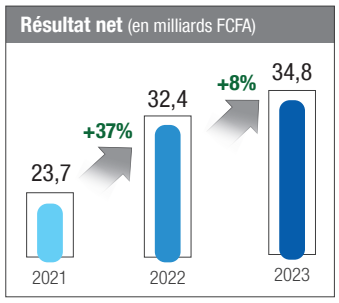

FAITS MARQUANTS

Au niveau stratégique

- Afin de développer la synergie entre les métiers, déployer une politique commerciale commune, innovante et de créer une plateforme d'échanges et de partage d'expériences entre filiales :
  - la Banque a participé aux Comités de Direction conjoints (Banques et Assurances) organisés par le Groupe NSIA.
- Pour renforcer son engagement et améliorer son offre de produits et services à la clientèle :
  - la Banque a organisé la 1ère édition de la journée de l'expérience Client.
- En vue de dynamiser son offre et offrir des produits adaptés aux besoins de sa clientèle, plusieurs partenariats ont été signés :
  - avec **AATIF**, le renouvellement de la ligne de crédit d'un montant d'environ 13,1 milliards FCFA (20 millions d'euros) pour le financement des acteurs du secteur agroalimentaire local ;
  - avec le **Guichet Unique de Développement des PME (GUDE-PME)**, la mise en place d'une facilité d'un montant de 5 milliards FCFA pour l'accès au financement des entreprenants, TPE, PME et ETI de la Côte d'Ivoire.
- En vue de renforcer sa transparence à l'égard des acteurs du marché :
  - la Banque a poursuivi ses actions de communication financière par des rencontres d'informations *(CGECI ; AASCOT-BRVM, investisseurs internationaux, sous régionaux, nationaux et des émetteurs privés du marché financier régional)*.

Au niveau de l'activité

- Dans le but d'améliorer l'expérience-client et assurer la protection des données :
  - la Banque a achevé le processus de renouvellement du parc sur l'ensemble de son réseau avec l'acquisition des automates de nouvelle génération ;
- Pour assurer un meilleur maillage territorial et permettre au plus grand nombre de clients d'accéder aux services bancaires :
  - deux nouvelles agences (Boundiali et Lokodjro) ont été ouvertes portant à 85 le nombre d'agences du réseau.
- Le prix de la Banque Teneur de Compte Conservateur 2022 a été décerné à NSIA Banque CI à l'occasion de la 4e édition des BRVM Awards organisée par la Bourse Régionale des Valeurs Mobilières (BRVM).
- Maintien de la notation financière de la Banque à AA- sur le long terme et A1 sur le court terme par le cabinet de notation Bloomfield Investment, reflet d'une qualité de crédit très élevée et d'une certitude de remboursement en temps opportun.

Au niveau structurel

- Dans son ambition de mettre l'humain au cœur de sa stratégie et en qualité d'entreprise responsable :
  - la Banque a mis à disposition de ses collaborateurs au cours du second semestre 2023, un cadre de travail durable, des infrastructures de dernière génération, propices à l'expression des talents.

Au niveau des activités RSE et qualité

- En 2023, NSIA Banque CI a franchi un cap décisif dans le renforcement de ses engagements RSE, du respect des normes rigoureuses en matière de préservation de l'intégrité financière et de gestion des risques de criminalité financière par :
  - l'adhésion au global compact, initiative mondiale des Nations Unies pour la promotion des pratiques commerciales responsables en vue de l'atteinte des objectifs de développement durable.
  - l'obtention du certificat de conformité à la norme AML 30000 délivré par COFICERT pour la lutte contre le blanchiment d'argent.

NSIA BANQUE

COMMUNIQUÉ

PRÉSENTATION DES RÉSULTATS FINANCIERS

Evolution du compte de résultat *(Cf. Etats Financiers NSIA Banque CI 2023)*

Au 31 décembre 2023, le compte d'exploitation se présente comme suit :

Le **Produit Net Bancaire** au 31 décembre 2023 s'établit à **91,0 milliards FCFA** contre **80,1 milliards FCFA** réalisé en décembre 2022, soit une augmentation de **14%** (10,9 milliards FCFA).

Cette évolution s'explique par l'effet combiné de :

- l'acroissement de la marge d'intéret de 15% (+8,5 milliards FCFA) qui ressort à 64,1 milliards FCFA au 31 décembre 2023 contre 55,6 milliards FCFA au 31 décembre 2022 porté principalement par :
  - l'augmentation des revenus des engagements de la clientèle (+14,8 milliards FCFA)
  - l'accroissement des revenus de l'activité « titres » (+1,2 milliard FCFA)
  - la hausse des produits des opérations de trésorerie (+1,1 milliard FCFA)
  - la hausse du coût des ressources (+4,2 milliards FCFA)
  - la hausse du coût du refinancement (+3,9 milliards FCFA)

- la hausse de 10% des commissions au 31 décembre 2023, qui s'affichent à 26,9 milliards FCFA contre 24,6 milliards FCFA réalisées au 31 décembre 2022.

Les **frais d'exploitation** ressortent à 45,9 milliards de francs CFA au 31 décembre 2023 contre 43,5 milliards de francs CFA à décembre 2022.

- Les **frais de personnel** sont légèrement en baisse de 78 millions FCFA par rapport à décembre 2022 et s'établissent à **20,3 milliards FCFA** au 31 décembre 2023.
- Les **frais généraux** s'élèvent à **25,5 milliards FCFA** à décembre 2023 contre 23,1 milliards FCFA à décembre 2022.

Les **charges d'amortissement,** en hausse de 2% comparativement à décembre 2022, s'établissent à **7,3 milliards FCFA** au 31 décembre 2023.

Le **coefficient d'exploitation** de la Banque en amélioration de 4,3 points, s'établit à 58,3% à fin décembre 2023 contre 63,2% au 31 décembre 2022.

Le **coût net du risque** s'améliore et s'établit au 31 décembre 2023 à **3,4 milliards FCFA** contre **4,2 milliards FCFA** au 31 décembre 2022, soit une baisse de 19%.

Le **Résultat Net** de NSIA Banque CI au terme de l'exercice 2023 s'établit à **34,8 milliards FCFA** contre 32,4 milliards FCFA réalisé en décembre 2022.

Evolution du bilan *(cf. États Financiers NSIA Banque CI 2023)*

Au terme de l'exercice 2023, le bilan de NSIA Banque CI se consolide de 8% passant de 1 885 milliards FCFA au 31 décembre 2022 à 2 037 milliards FCFA.

Les **créances sur la clientèle** (y compris les créances en souffrance) croissent de 15% (soit +166 milliards FCFA) passant ainsi de **1 141,4 milliards FCFA** en 2022 à **1 307,4 milliards FCFA** en 2023.

Les engagements sains ressortent à 1 298,3 milliards FCFA au 31 décembre 2023 et sont en hausse de 170 milliards FCFA (+15%) comparativement au 31 décembre 2022 (1 128,5 milliards FCFA).

Les engagements non performants au 31 décembre 2023 se chiffrent à 9,0 milliards FCFA contre 12,8 milliards FCFA en décembre 2022.

Cette regression des engagements non performants de 30% comparativement à décembre 2022 est consécutive à la politique d'assainissement du portefeuille, au dispositif de suivi des engagements et à la mise en oeuvre des actions de recouvrement en vue d'assurer la maîtrise du risque de crédit.

La dynamique des actions de mobilisation de ressources a permis de renforcer **les ressources clientèles** qui ont enregistré une hausse de 16% et s'affichent à **1 416 milliards FCFA** au 31 décembre 2023 contre **1 220 milliards FCFA** au 31 décembre 2022.

PERSPECTIVES 2024

Dans un contexte encore marqué par une incertitude croissante, exacerbée par des tensions inflationnistes, NSIA Banque CI reste résolue à concrétiser son ambition et sa mission au cours de l'exercice 2024, celle de : «**contribuer ensemble, pleinement à la transformation de l'économie ivoirienne**».

NSIA Banque CI continuera à mettre en œuvre les actions de son plan stratégique « Altitude 22-26 ».
L'amélioration de l'expérience-client, le renforcement de la sécurité numérique, la digitalisation constante des services, l'intensification des efforts vers la durabilité et l'inclusion financière tout en assurant une gestion prudente des risques et des charges, devraient permettre de soutenir la croissance entamée.

CONTACT

Direction Financière et du Contrôle de Gestion
E-mail : relationsinvestisseurs@nsiabanque.com
Tél. : (225) 80 200 800
C-22 Rue Goyavier, Avenue Jean Mermoz - Cocody