BULLETIN OFFICIEL DE LA COTE

vendredi 7 novembre 2025 N° 212

BRVM COMPOSITE	336,50
Variation Jour	-0,25 %
Variation annuelle	21,91 %

BRVM 30	164,07
Variation Jour	-0,39 %
Variation annuelle	18,26 %

BRVM PRESTIGE	140,21
Variation Jour	-0,36 %
Variation annuelle	22,09 %

Evolution des indices

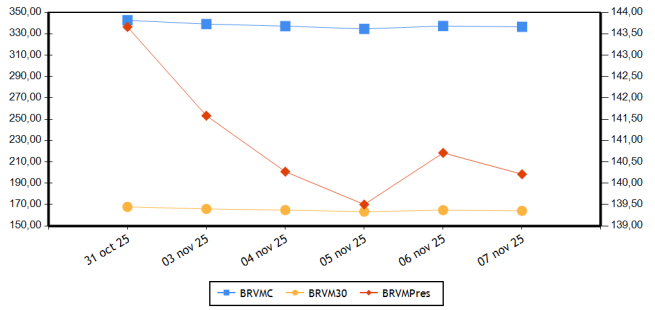

Volumes et valeurs transigés

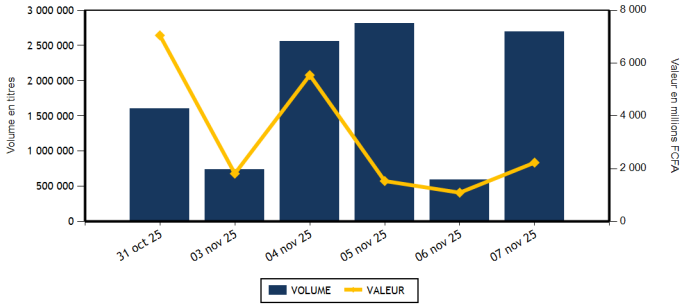

Actions	Niveau	Evol. Jour
Capitalisation boursière (FCFA)(Actions & Droits)	12 974 006 275 333	-0,25 %
Volume échangé (Actions & Droits)	2 674 226	351,31 %
Valeur transigée (FCFA) (Actions & Droits)	2 122 447 109	99,32 %
Nombre de titres transigés	46	2,22 %
Nombre de titres en hausse	25	-3,85 %
Nombre de titres en baisse	15	0,00 %
Nombre de titres inchangés	6	50,00 %

Obligations	Niveau	Evol. Jour
Capitalisation boursière (FCFA)	10 730 624 857 263	0,13 %
Volume échangé	16 883	451,01 %
Valeur transigée (FCFA)	106 519 300	321,40 %
Nombre de titres transigés	7	40,00 %
Nombre de titres en hausse	4	
Nombre de titres en baisse	0	-100,00 %
Nombre de titres inchangés	3	

PLUS FORTES HAUSSES

Titres	Cours	Evol. Jour	Evol. annuelle
PALM CI (PALC)	8 060	7,47 %	61,20 %
VIVO ENERGY CI (SHEC)	1 170	7,34 %	32,95 %
FILTISAC CI (FTSC)	2 200	7,32 %	18,92 %
UNIWAX CI (UNXC)	1 565	7,19 %	281,71 %
SETAO CI (STAC)	975	5,41 %	116,67 %

PLUS FORTES BAISSES

Titres	Cours	Evol. Jour	Evol. annuelle
CFAO MOTORS CI (CFAC)	1 575	-7,35 %	162,50 %
SAFCA CI (SAFC)	2 270	-7,35 %	215,28 %
BERNABE CI (BNBC)	1 325	-7,34 %	24,41 %
NEI-CEDA CI (NEIC)	1 015	-7,31 %	35,33 %
ORANGE COTE D'IVOIRE (ORAC)	14 155	-3,08 %	-19,11 %

INDICES PAR COMPARTIMENT

Base = 100 au 02 janvier 2023	Nombre de sociétés	Valeur	Evol. Jour	Evol. annuelle	Volume	Valeur	PER moyen
BRVM-PRESTIGE	10	140,21	-0,36 %	22,09 %	23 983	296 701 510	10,67
BRVM-PRINCIPAL (**)	37	209,18	0,59 %	51,46 %	2 650 243	1 825 745 599	13,78

(**) PER moyen calculé sans la valeur UNILEVER CI

INDICES SECTORIELS ANCIENS

Base = 100 au 14 juin 1999	Nombre de sociétés	Valeur	Evol. Jour	Evol. annuelle	Volume	Valeur	PER moyen
BRVM - INDUSTRIE (**)	11	226,03	0,48 %	92,60 %	28 053	145 671 705	10,40
BRVM - SERVICES PUBLICS	5	725,96	-1,35 %	-4,98 %	16 412	194 789 370	9,83
BRVM - FINANCES	16	144,68	0,53 %	42,19 %	2 547 176	1 586 219 779	9,32
BRVM - TRANSPORT	1	406,32	0,00 %	23,66 %	22 712	37 770 570	4,29
BRVM - AGRICULTURE	5	334,32	4,33 %	69,65 %	33 103	110 602 495	10,90
BRVM - DISTRIBUTION	7	494,13	-2,66 %	47,38 %	21 784	42 088 265	50,37
BRVM - AUTRES SECTEURS	2	564,00	0,78 %	-13,16 %	4 986	5 304 925	8,80

(**) PER moyen calculé sans la valeur UNILEVER CI

INDICES SECTORIELS NOUVEAUX

Base = 100 au 02 janvier 2025	Nombre de sociétés	Valeur	Evol. Jour	Evol. annuelle	Volume	Valeur	PER moyen
BRVM - TELECOMMUNICATIONS	3	94,35	-1,41 %	-5,65 %	10 355	176 740 475	9,65
BRVM - CONSOMMATION DISCRETIONNAIRE	7	175,49	-4,35 %	75,49 %	29 158	46 446 950	62,29
BRVM - SERVICES FINANCIERS	16	142,19	0,52 %	42,19 %	2 547 176	1 586 219 779	9,32
BRVM - CONSOMMATION DE BASE (**)	9	193,92	1,43 %	93,92 %	40 905	230 156 220	11,01
BRVM - INDUSTRIELS	6	126,74	1,86 %	26,74 %	32 909	48 970 195	5,26
BRVM - ENERGIE	4	106,45	1,30 %	6,45 %	7 666	15 864 595	12,98
BRVM - SERVICES PUBLICS	2	115,14	0,10 %	15,14 %	6 057	18 048 895	10,59

(**) PER moyen calculé sans la valeur UNILEVER CI

Indicateurs	BRVM COMPOSITE
PER moyen du marché (**)	11,74
Taux de rendement moyen du marché	7,85
Taux de rentabilité moyen du marché	9,84
Nombre de sociétés cotées	47
Nombre de lignes obligataires	176
Volume moyen annuel par séance	1 073 951,00
Valeur moyenne annuelle par séance	1 266 095 716,27

Indicateurs	BRVM COMPOSITE
Ratio moyen de liquidité	48,73
Ratio moyen de satisfaction	82,17
Ratio moyen de tendance	168,63
Ratio moyen de couverture	59,30
Taux de rotation moyen du marché	0,24
Prime de risque du marché	2,77
Nombre de SGI participantes	33

(**) PER moyen calculé sans la valeur UNILEVER CI

Définitions

Volume moyen annuel par séance	= Volume annuel échangé / nombre de séances
Valeur moyenne annuelle par séance	= Valeur annuelle échangée / nombre de séances
Ratio moyen de liquidité	= Moyenne des ratios de liquidité (Titres échangés / Volume des ordres de vente)
Ratio moyen de satisfaction	= Moyenne des ratios de satisfaction (Titres échangés / Volume des ordres d'achat)
Ratio moyen de tendance	= Moyenne des ratios de tendance (Volume des ordres d'achat / Volume des ordres de vente)
Ratio moyen de couverture	= Moyenne des ratios de couverture (Volume des ordres de vente / Volume des ordres d'achat)
Taux moyen de rotation	= moyenne des taux de rotation des actions cotées (volume transigé/capi flottante)
PER moyen du marché	= moyenne des PER des actions cotées ayant un PER positif
Taux de rendement moyen	= moyenne des taux de rendement des actions cotées ayant distribué un dividende
Taux de rentabilité moyen	= moyenne des taux de rentabilité des actions cotées
Prime de risque du marché	= (1 / le PER moyen du marché) - le taux de référence actuel des emprunts d'Etat

BOURSE REGIONALE DES VALEURS MOBILIERES
Siège Social : Abidjan - Côte d'Ivoire, 18 av. joseph Anoma
Adresse : 01 BP 3802 Abidjan 01
Tel : +225 20 31 55 50 / +225 20 32 66 85
Fax : +225 20 32 66 84
E-mail : brvm@brvm.org Site web : www.brvm.org

PAYS DE L'UEMOA



MARCHE DES ACTIONS

Code Sect. Act. (*)	Symbole	Titre	Cours Précédent	Cours du jour Ouv.	Cours du jour Clôt.	Variation jour	Séance de cotation Volume	Séance de cotation Valeur	Cours Référence	Variation de l'année précédente	Dernier dividende payé Montant net	Dernier dividende payé Date	Rdt. Net	PER
COMPARTIMENT PRESTIGE			**140,21**	**points**		**-0,36 %**								
CB	NTLC	NESTLE CI	10 340	9 580	10 250	-0,87 %	3 724	36 936 950	10 250	28,77 %	721,60	18-août-25	7,04 %	12,46
CB	PALC	PALM CI	7 500	7 550	8 060	7,47 %	2 467	19 001 445	8 060	61,20 %	451,45	10-sept.-25	5,60 %	7,86
ENE	TTLC	TOTALENERGIES MARKETING CI	2 335	2 320	2 335	0,00 %	3 142	7 289 550	2 335	-6,60 %	195,67	3-sept.-25	8,38 %	15,68
ENE	TTLS	TOTALENERGIES MARKETING SN	2 480	2 480	2 475	-0,20 %	1 230	3 049 195	2 475	7,61 %	222,40	11-juil.-25	8,99 %	11,29
FIN	ECOC	ECOBANK COTE D'IVOIRE	15 700	15 700	15 750	0,32 %	1 690	26 266 065	15 750	79,08 %	707,52	30-mai-25	4,49 %	15,09
FIN	NSBC	NSIA BANQUE COTE D'IVOIRE	11 995	11 995	11 800	-1,63 %	643	7 679 160	11 800	66,43 %	668,15	9-juil.-25	5,66 %	7,66
FIN	SGBC	SOCIETE GENERALE COTE D'IVOIRE	26 955	26 955	26 995	0,15 %	732	19 738 670	26 995	28,55 %	1 645,78	5-août-25	6,10 %	8,30
TEL	ONTBF	ONATEL BF	2 500	2 490	2 450	-2,00 %	1 448	3 566 130	2 450	6,75 %	189,53	21-juil.-25	7,74 %	8,09
TEL	ORAC	ORANGE COTE D'IVOIRE	14 605	14 495	14 155	-3,08 %	4 943	70 130 120	14 155	-19,11 %	660,00	4-juin-25	4,66 %	13,48
TEL	SNTS	SONATEL SN	25 990	25 995	26 000	0,04 %	3 964	103 044 225	26 000	8,33 %	1 655,00	22-mai-25	6,37 %	6,60
	TOTAL						23 983	296 701 510						
COMPARTIMENT PRINCIPAL			**209,18**	**points**		**0,59 %**								
CB	SCRC	SUCRIVOIRE	1 040	995	1 060	1,92 %	21 099	21 480 650	1 060	36,77 %	40,50	20-août-21	3,82 %	8,02
CB	SICC	SICOR CI	3 500	3 500	3 600	2,86 %	398	1 406 900	3 600	-10,00 %	1 919,00	25-sept.-00		112,24
CB	SLBC	SOLIBRA CI	24 000	24 500	24 500	2,08 %	256	6 320 335	24 500	89,19 %	1 073,60	29-juil.-25	4,38 %	18,78
CB	SOGC	SOGB CI	7 500	7 505	7 890	5,20 %	3 749	29 074 955	7 890	71,15 %	528,00	15-juil.-25	6,69 %	13,00
CB	SPHC	SAPH CI	7 350	7 350	7 490	1,90 %	5 390	39 638 545	7 490	80,92 %	323,84	17-juil.-25	4,32 %	10,19
CB	STBC	SITAB CI	19 990	19 990	19 800	-0,95 %	3 764	74 961 955	19 800	171,23 %	2 096,00	29-août-25	10,59 %	7,95
CB	UNLC	UNILEVER CI	23 005	23 005	23 020	0,07 %	58	1 334 485	23 020	255,52 %	1 233,00	9-juil.-12		330,14
CD	ABJC	SERVAIR ABIDJAN CI	2 260	2 370	2 340	3,54 %	2 961	6 956 940	2 340	23,16 %	206,20	30-sept.-24	8,81 %	16,85
CD	BNBC	BERNABE CI	1 430	1 325	1 325	-7,34 %	5 191	6 878 175	1 325	24,41 %	150,00	24-juil.-23	11,32 %	1 200,09
CD	CFAC	CFAO MOTORS CI	1 700	1 600	1 575	-7,35 %	3 837	6 120 500	1 575	162,50 %	7,04	19-août-25	0,45 %	60,86
CD	LNBB	LOTERIE NATIONALE DU BENIN	3 715	3 875	3 715	0,00 %	196	747 475	3 715	-21,46 %	275,50	31-juil.-25	7,42 %	10,35
CD	NEIC	NEI-CEDA CI	1 095	1 020	1 015	-7,31 %	9 112	9 270 175	1 015	35,33 %	81,78	25-juin-24	8,06 %	
CD	PRSC	TRACTAFRIC MOTORS CI	3 680	3 455	3 645	-0,95 %	2 346	8 357 605	3 645	65,68 %	182,16	30-sept.-25	5,00 %	15,91
CD	UNXC	UNIWAX CI	1 460	1 450	1 565	7,19 %	5 515	8 116 080	1 565	281,71 %	60,75	29-juil.-22	3,88 %	
ENE	SHEC	VIVO ENERGY CI	1 090	1 150	1 170	7,34 %	3 077	3 436 300	1 170	32,95 %	75,29	22-oct.-25	6,44 %	13,77
ENE	SMBC	SMB CI	9 800	9 650	9 800	0,00 %	217	2 089 550	9 800	13,89 %	616,00	15-sept.-25	6,29 %	8,78
FIN	BICB	BIIC BN	5 245	5 245	5 250	0,10 %	5 016	25 654 510	5 250		254,60	15-sept.-25	4,85 %	9,99
FIN	BICC	BICI CI	19 490	19 500	19 900	2,10 %	772	15 098 235	19 900	42,14 %	830,72	23-mai-25	4,17 %	12,65
FIN	BOAB	BANK OF AFRICA BN	4 945	4 945	5 200	5,16 %	239 089	1 242 379 545	5 200	41,11 %	468,00	3-juin-25	9,00 %	10,74
FIN	BOABF	BANK OF AFRICA BF	3 450	3 460	3 460	0,29 %	4 586	15 877 125	3 460	14,00 %	428,00	22-avr.-25	12,37 %	6,79
FIN	BOAC	BANK OF AFRICA CI	7 200	7 100	7 060	-1,94 %	10 684	75 633 270	7 060	41,34 %	469,00	20-mai-25	6,64 %	8,81
FIN	BOAM	BANK OF AFRICA ML	3 650	3 750	3 800	4,11 %	4 438	16 740 460	3 800	101,06 %	237,15	3-juin-25	6,24 %	11,43
FIN	BOAN	BANK OF AFRICA NG	2 560	2 500	2 500	-2,34 %	3 267	8 182 525	2 500	-2,91 %	209,25	3-juin-25	8,37 %	10,40
FIN	BOAS	BANK OF AFRICA SENEGAL	5 250	5 290	5 300	0,95 %	2 897	15 331 570	5 300	68,25 %	350,00	2-juin-25	6,60 %	9,55
FIN	CBIBF	CORIS BANK INTERNATIONAL	10 000	10 000	9 990	-0,10 %	779	7 785 070	9 990	1,06 %	555,00	7-juil.-25	5,56 %	6,67
FIN	ETIT	ECOBANK TRANS. INCORP. TG	24	24	24	0,00 %	2 255 175	52 074 154	24	50,00 %	0,60	8-juin-23	2,52 %	1,45
FIN	ORGT	ORAGROUP TOGO	2 495	2 500	2 620	5,01 %	969	2 464 410	2 620	36,46 %	59,52	17-juil.-20	2,27 %	
FIN	SAFC	SAFCA CI	2 450	2 270	2 270	-7,35 %	11 014	25 001 780	2 270	215,28 %	23,04	29-juil.-11		

FIN	SIBC	SOCIETE IVOIRIENNE DE BANQUE	5 600	5 630	5 640	0,71 %	5 425	30 313 230	5 640	58,65 %	330,00	31-juil.-25	5,85 %	11,23
IND	CABC	SICABLE CI	1 860	1 860	1 910	2,69 %	778	1 465 140	1 910	83,65 %	112,72	2-juin-25	5,90 %	9,23
IND	FTSC	FILTISAC CI	2 050	2 200	2 200	7,32 %	1 313	2 880 005	2 200	18,92 %	1 726,56	30-sept.-25	78,48 %	1,67
IND	SDSC	AFRICA GLOBAL LOGISTICS CI	1 660	1 650	1 660	0,00 %	22 712	37 770 570	1 660	23,88 %	92,00	29-août-25	5,54 %	4,29
IND	SEMC	EVIOSYS PACKAGING SIEM CI	700	SP	SP	0,00 %			700	0,00 %	14,00	28-déc.-21	2,00 %	17,42
IND	SIVC	AIR LIQUIDE CI	695	695	695	0,00 %	3 316	2 297 030	695	39,00 %	63,00	29-sept.-17		6,78
IND	STAC	SETAO CI	925	925	975	5,41 %	4 790	4 557 450	975	116,67 %	66,15	18-juil.-22	6,78 %	
SPU	CIEC	CIE CI	2 620	2 620	2 615	-0,19 %	5 390	14 066 825	2 615	19,13 %	158,40	31-juil.-25	6,06 %	14,50
SPU	SDCC	SODE CI	5 945	5 945	6 000	0,93 %	667	3 982 070	6 000	5,54 %	352,00	30-sept.-25	5,87 %	13,64
	TOTAL						2 650 243	1 825 745 599						

TOTAL	

TOTAL - Marché des actions	2 674 226	2 122 447 109

Secteurs d'activités (*) :
15 : BRVM - TELECOMMUNICATIONS 30 : BRVM - SERVICES FINANCIERS 40 : BRVM - CONSOMMATION DISCRETIONNAIRE
45 : BRVM - CONSOMMATION DE BASE 50 : BRVM - INDUSTRIELS 60 : BRVM - ENERGIE 65 : BRVM - SERVICES PUBLICs

MARCHE DES DROITS

Symbole	Titre	Cours Précédent	Cours du jour		Variation jour	Séance de cotation		Cours Référence	Variation depuis l'origine	Parité	Periode de négociation	
			Ouv.	Clôt.		Volume	Valeur				Début	fin
TOTAL												

TOTAL - Marché des droits		

Légende:
(d) Ex-dividende (V) Variation par rapport au cours de référence
Cours du jour: Ouv.: Ouverture **Clôt.**: Clôture **Moy.**: Moyen
Mentions : NC: Non Coté **Ex-c**: Ex-coupon **Ex-d**: Ex-droit **SP**: Suspendu **Val-T**: Valeur Théorique
PER = Cours / BNPA selon les données disponibles **Rdt. Net:** Rendement net (DNPA / Cours)
Comp.: 1 - Premier Compartiment 2 - Second Compartiment 3 - Compartiment de croissance
Ratio de liquidité = Titres échangés / Volume des ordres de vente
: Progression de l'indice sectoriel : Stabilité de l'indice sectoriel : Recul de l'indice sectoriel

MARCHE DES OBLIGATIONS

Symbole	Titre	Valeur nominale	Cours Précédent	Cours du jour	Cours Référence	Séance de cotation Volume	Séance de cotation Valeur	Coupon couru	Coupon d'intérêt Période	Coupon d'intérêt Montant net	Coupon d'intérêt Eché.	Type Amort
OBLIGATIONS D'ETAT												
EOM.O10	ETAT DU MALI 6,20 % 2022-2029	10 000	10 000	NC	10 000			280,54	A	307,50	9-déc.-25	ACD
EOM.O11	ETAT DU MALI 6,40 % 2023-2030	10 000	10 000	NC	10 000			74,23	A	126,60	7-avr.-26	ACD
EOM.O12	ETAT DU MALI 6,50 % 2023-2030	10 000	10 000	NC	10 000			181,64	A	650,00	28-juil.-26	ACD
EOM.O13	ETAT DU MALI 6,50 % 2024-2034	10 000	10 000	NC	10 000			384,66	A	650,00	5-avr.-26	ACD
EOM.O14	ETAT DU MALI 3,00 % 2024-2031	10 000	10 000	NC	10 000			80,55	A	300,00	1-août-26	ACD
EOM.O15	ETAT DU MALI 6,55 % 2024-2031	10 000	10 000	NC	10 000			25,12	A	655,00	24-oct.-26	ACD
EOM.O16	ETAT DU MALI 6,35 % 2024-2029	10 000	10 000	NC	10 000			24,36	A	635,00	24-oct.-26	ACD
EOM.O17	ETAT DU MALI 6,55% 2025-2032	10 000	10 000	NC	10 000			401,97	A	655,00	28-mars-26	ACD
EOM.O18	ETAT DU MALI 6,35% 2025-2030	10 000	10 000	NC	10 000			389,70	A	635,00	28-mars-26	ACD
EOM.O19	ETAT DU MALI 6,55% 2025-2032	10 000	10 000	NC	10 000			150,74	A	655,00	15-août-26	ACD
EOM.O20	ETAT DU MALI 6,35% 2025-2030	10 000	10 000	NC	10 000			146,14	A	635,00	15-août-26	ACD
EOM.O4	ETAT DU MALI 6,50% 2019-2027	4 000	4 000	NC	4 000			84,05	A	260,00	12-juil.-26	AC
EOM.O5	ETAT DU MALI 6,50% 2020-2028	6 000	6 000	NC	6 000			240,41	A	390,00	27-mars-26	ACD
EOM.O6	ETAT DU MALI 6,50% 2020-2027	6 000	6 000	NC	6 000			364,29	A	390,00	1-déc.-25	AC
EOM.O7	ETAT DU MALI 6.50% 2021-2031	7 500	7 500	7 500	7 500	2	15 000	273,80	A	487,50	16-avr.-26	AC
EOM.O8	ETAT DU MALI 6,20 % 2022-2032	10 000	10 000	NC	10 000			103,62	A	620,00	7-sept.-26	ACD
EOM.O9	ETAT DU MALI 6,30% 2022-2032	10 000	10 000	NC	10 000			574,77	A	630,00	9-déc.-25	ACD
EOS.O10	ETAT DU SENEGAL 6,15 % 2023-2030	10 000	10 000	NC	10 000			66,26	S	307,50	29-mars-26	ACD
EOS.O11	ETAT DU SENEGAL 6,35 % 2023-2033	10 000	10 000	NC	10 000			68,41	S	317,50	29-mars-26	ACD
EOS.O12	ETAT DU SENEGAL 6,15 % 2023-2028	10 000	10 000	NC	10 000			142,05	S	307,50	14-févr.-26	ACD
EOS.O13	ETAT DU SENEGAL 6,30 % 2023-2030	10 000	10 000	NC	10 000			145,52	S	315,00	14-févr.-26	ACD
EOS.O14	ETAT DU SENEGAL 6,50 % 2023-2033	10 000	10 000	NC	10 000			150,14	S	325,00	14-févr.-26	ACD
EOS.O15	ETAT DU SENEGAL 6,25 % 2024-2029	10 000	9 999	NC	9 999			152,85	S	312,50	9-févr.-26	ACD
EOS.O16	ETAT DU SENEGAL 6,45 % 2024-2031	10 000	10 000	NC	10 000			157,74	S	322,50	9-févr.-26	ACD
EOS.O17	ETAT DU SENEGAL 6,65 % 2024-2034	10 000	9 985	NC	9 985			162,64	S	332,50	9-févr.-26	ACD
EOS.O18	ETAT DU SENEGAL 6,40 % 2025-20	10 000	10 000	NC	10 000			38,68	S	320,00	16-avr.-26	IF
EOS.O19	ETAT DU SENEGAL 6,60 % 2025-2030	10 000	10 000	NC	10 000			39,89	S	330,00	16-avr.-26	ACD
EOS.O20	ETAT DU SENEGAL 6,75 % 2025-20	10 000	9 700	NC	9 700			40,80	S	337,50	16-avr.-26	ACD
EOS.O21	ETAT DU SENEGAL 6,95 % 2025-20	10 000	10 000	NC	10 000			42,01	S	347,50	16-avr.-26	ACD
EOS.O7	ETAT SENEGAL 6.30% 2015-2025	10 000	10 000	NC	10 000			286,52	S	317,59	25-nov.-25	ACD
EOS.O8	ETAT DU SENEGAL 5,95% 2022-2034	10 000	10 000	NC	10 000			531,67	A	620,00	29-déc.-25	ACD
EOS.O9	ETAT DU SENEGAL 6,00 % 2023-20	10 000	10 535	NC	10 535			64,64	S	300,00	29-mars-26	ACD
TPBF.O10	TPBF 6,50% 2020 - 2028	4 167	4 167	NC	4 166.69			35,91	S	135,42	20-mars-26	ACD
TPBF.O11	TPBF 6,50 % 2020-2028	5 002	5 002	NC	5 002			124,71	S	189,64	9-janv.-26	ACD
TPBF.O12	TPBF 6.50% 2021-2031	10 000	10 000	NC	10 000			77,21	S	325,00	25-mars-26	ACD
TPBF.O13	TPBF 6,50 % 2021 - 2031	10 000	10 000	NC	10 000			219,02	S	325,00	6-janv.-26	ACD
TPBF.O14	TPBF 6,30% 2022-2034	10 000	9 800	NC	9 800			116,60	S	315,00	1-mars-26	ACD
TPBF.O15	ETAT DU BURKINA 6,30 % 2022-2	10 000	10 000	NC	10 000			301,30	S	315,00	15-nov.-25	ACD
TPBF.O16	ETAT DU BURKINA 6% 2023-2028	10 000	10 000	NC	10 000			195,65	S	300,00	10-janv.-26	ACD
TPBF.O17	TPBF 6,30 % 2023-2030	10 000	10 000	NC	10 000			45,00	S	315,00	12-avr.-26	ACD
TPBF.O18	TPBF 6,50% 2023-2033	10 000	10 000	NC	10 000			46,43	S	325,00	12-avr.-26	ACD
TPBF.O19	ETAT DU BURKINA 6,30% 2024-2029	10 000	10 000	NC	10 000			1,74	S	315,00	6-mai-26	ACD
TPBF.O20	ETAT DU BURKINA 6,55% 2024-2031	10 000	10 000	NC	10 000			1,81	S	327,50	6-mai-26	ACD
TPBF.O21	ETAT DU BURKINA 6,50% 2024-2029	10 000	9 999	NC	9 999			287,91	S	325,00	28-nov.-25	ACD
TPBF.O22	ETAT DU BURKINA 6,80% 2024-2032	10 000	10 000	NC	10 000			301,20	S	340,00	28-nov.-25	ACD
TPBF.O4	TPBF 6.50% 2017-2027	10 000	10 000	10 750	10 750	10	107 500	88,87	S	327,67	31-juil.-26	ACD
TPBF.O7	TPBF 6,50% 2018- 2025	10 000	10 000	NC	10 000			310,87	S	325,00	15-nov.-25	AC
TPBF.O8	TPBF 6,50% 2019-2027	10 000	9 700	NC	9 700			1,78	S	322,33	6-mai-26	ACD
TPBF.O9	TPBF 6,50% 2019 - 2027	10 000	10 700	10 700	10 700	529	5 380 300	53,57	S	325,00	8-avr.-26	ACD
TPBJ.O3	TPBJ 6,50% 2020-2028	10 000	10 000	NC	10 000			131,78	A	650,00	25-août-26	AC
TPBJ.O4	TPBJ 5,50 % 2022-2037	10 000	10 000	NC	10 000			378,22	A	550,00	1-mars-26	AC
TPBJ.O5	TPBJ 5,85 % 2022-2042	10 000	10 000	NC	10 000			402,29	A	585,00	1-mars-26	ACD
TPBJ.O6	TPBJ 5,75% 2022-2037	10 000	10 200	NC	10 200			160,68	A	575,00	28-juil.-26	ACD
TPBJ.O7	TPBJ 5,70% 2023-2030	10 000	10 000	NC	10 000			373,23	A	570,00	13-mars-26	AC

TPBJ.O8	TPBJ 6,20% 2023-2038	10 000	10 000	NC	10 000			405,97	A	620,00	13-mars-26	AC
TPCI.O21	TPCI 6% 2016-2028	10 000	10 000	NC	10 000			350,14	A	600,00	8-avr.-26	ACD
TPCI.O22	TPCI 5.90% 2016 - 2026	10 000	10 000	NC	10 000			234,38	A	590,00	15-juin-26	ACD
TPCI.O23	TPCI 5.90% 2016-2026	10 000	10 000	NC	10 000			573,84	A	590,00	17-nov.-25	ACD
TPCI.O24	TPCI 6.25% 2017-2029	10 000	9 700	NC	9 700			46,07	S	442,50	30-sept.-26	ACD
TPCI.O27	TPCI 6% 2017-2025	10 000	10 250	NC	10 250			214,75	S	300,00	29-déc.-25	ACD
TPCI.O28	TPCI 6% 2018 - 2026	10 000	9 600	NC	9 600			161,10	A	600,00	1-août-26	ACD
TPCI.O29	TPCI 6% 2018-2026	10 000	10 000	NC	10 000			62,64	A	600,00	19-avr.-26	ACD
TPCI.O30	TPCI 5,95% 2018-2025	1 000	1 000	NC	1 000			23,96	S	29,83	13-déc.-25	ACD
TPCI.O31	TPCI 5,75% 2019 - 2026	10 000	10 230	NC	10 230			220,55	A	575,00	20-juin-26	ACD
TPCI.O32	TPCI 2,23% 2019-2026	10 000		NC				85,53	A	223,00	20-juin-26	ACD
TPCI.O33	TPCI 5.75% 2019-2026	2 000	2 080	NC	2 080			73,43	A	115,52	20-mars-26	ACD
TPCI.O34	TPCI 6% 2019-2029	5 000	4 900	NC	4 900			190,68	A	300,00	20-mars-26	ACD
TPCI.O35	TPCI 5,75% 2019 -2026	10 000	10 000	NC	10 000			187,47	A	575,00	11-juil.-26	ACD
TPCI.O36	TPCI 5,75% 2019- 2026	10 000	10 000	NC	10 000			122,88	A	575,00	21-août-26	ACD
TPCI.O37	TPCI 5,80% 2019-2026	4 000	4 000	NC	4 000			214,84	A	232,00	4-déc.-25	ACD
TPCI.O38	TPCI 5,75% 2019-2026	4 000	4 000	NC	4 000			212,99	A	230,00	4-déc.-25	ACD
TPCI.O39	TPCI 5,75% 2019 - 2026	2 000	2 000	NC	2 000			6,62	A	115,00	17-oct.-26	ACD
TPCI.O40	TPCI 5,75% 2019-2026	4 000	4 000	NC	4 000			189,67	A	230,00	10-janv.-26	ACD
TPCI.O41	TPCI 5,80% 2020-2027	10 000	10 000	NC	10 000			400,44	A	580,00	28-févr.-26	ACD
TPCI.O42	TPCI 5,90% 2020-2030	10 000	10 000	NC	10 000			407,34	A	590,00	28-févr.-26	ACD
TPCI.O43	TPCI 5,90% 2020 - 2030	10 000	10 000	NC	10 000			320,05	A	590,00	23-avr.-26	ACD
TPCI.O44	TPCI 5,80% 2020 - 2027	10 000	9 500	NC	9 500			314,63	A	580,00	23-avr.-26	ACD
TPCI.O45	TPCI 5,80% 2020 -2027	4 000	4 000	NC	4 000			91,53	A	232,00	16-juin-26	ACD
TPCI.O46	TPCI 5,90% 2020 - 2030	6 250	6 375	NC	6 375			145,48	A	368,75	16-juin-26	ACD
TPCI.O47	TPCI 5,80% 2020 - 2027	4 000	4 100	NC	4 100			91,53	A	232,00	16-juin-26	ACD
TPCI.O48	TPCI 5,80% 2020- 2027	4 000	3 960	NC	3 960			64,20	A	232,00	29-juil.-26	ACD
TPCI.O49	TPCI 5,90% 2020- 2030	6 250	6 303	NC	6 303.13			102,04	A	368,75	29-juil.-26	ACD
TPCI.O50	TPCI 5,90% 2020-2030	6 250	6 250	NC	6 250			71,73	A	368,75	28-août-26	ACD
TPCI.O51	TPCI 5,80 % 2020-2027	4 000	4 000	NC	4 000			22,88	A	232,00	2-oct.-26	ACD
TPCI.O52	TPCI 5,90 % 2020 -2030	6 250	6 250	NC	6 250			36,37	A	368,75	2-oct.-26	ACD
TPCI.O53	TPCI 5,80% 2020-2027	4 000	4 240	NC	4 240			6,36	A	232,00	28-oct.-26	ACD
TPCI.O54	TPCI 5,90% 2020-2030	6 250	6 125	NC	6 125			10,10	A	368,75	28-oct.-26	ACD
TPCI.O55	TPCI 5,80% 2020 -2027	6 000	6 000	NC	6 000			303,19	A	348,00	24-déc.-25	ACD
TPCI.O56	TPCI 5,90% 2020- 2030	7 500	8 058	NC	8 058			385,52	A	442,50	24-déc.-25	ACD
TPCI.O57	TPCI 5,80% 2020-2027	6 000	5 820	NC	5 820			335,61	A	348,00	20-nov.-25	ACD
TPCI.O58	TPCI 5,80% 2021-2028	6 000	6 000	NC	6 000			231,68	A	348,00	9-mars-26	ACD
TPCI.O59	TPCI 5,90% 2021-2031	7 500	7 763	NC	7 762.50			294,60	A	442,50	9-mars-26	ACD
TPCI.O60	TPCI 5,80% 2021-2028	10 000	10 000	NC	10 000			282,85	A	580,00	13-mai-26	ACD
TPCI.O61	TPCI 5,90% 2021-2031	10 000	9 600	10 000	10 000	5	50 000	287,73	A	590,00	13-mai-26	ACD
TPCI.O62	TPCI 5,80 % 2021 -2028	6 000	6 000	6 000	6 000	15 236	89 130 750	123,95	A	348,00	30-juin-26	ACD
TPCI.O63	TPCI 5,90% 2021 -2031	7 500	7 500	NC	7 500			157,60	A	442,50	30-juin-26	ACD
TPCI.O64	TPCI 5,80 % 2021 - 2028	6 000	5 969	NC	5 968.80			79,13	A	348,00	16-août-26	ACD
TPCI.O65	TPCI 5,90 % 2021-2031	7 500	8 025	NC	8 025			46,07	A	442,50	30-sept.-26	ACD
TPCI.O66	TPCI 5,90% 2021-2031	7 500	7 350	NC	7 350			2,42	A	442,50	5-nov.-26	ACD
TPCI.O67	TPCI 5,90 % 2021-2036	10 000	10 000	NC	10 000			526,96	A	590,00	16-déc.-25	ACD
TPCI.O68	TPCI 5,90 % 2022-2037	10 000	10 000	NC	10 000			450,99	A	590,00	1-févr.-26	ACD
TPCI.O69	TPCI 5,75 % 2022-2037	10 000	10 000	10 750	10 750	1 000	10 750 000	362,33	A	575,00	22-mars-26	ACD
TPCI.O70	TPCI 5,75 % 2022-2037	10 000	9 980	NC	9 980			302,47	A	575,00	29-avr.-26	ACD
TPCI.O71	TPCI 5,65% 2022-2032	10 000	10 000	NC	10 000			224,45	A	565,00	15-juin-26	ACD
TPCI.O72	TPCI 5,65% 2022-2029	8 000	7 920	NC	7 920			125,07	A	452,00	29-juil.-26	ACD
TPCI.O73	TPCI 5,75% 2022-2032	8 750	8 750	NC	8 750			139,22	A	503,13	29-juil.-26	ACD
TPCI.O74	TPCI 5,85% 2022-2042	8 947	8 947	NC	8 947.37			144,84	A	523,42	29-juil.-26	ACD
TPCI.O75	TPCI 5,65% 2022-2029	10 000	10 700	NC	10 700			190,38	A	565,00	7-janv.-26	ACD
TPCI.O76	TPCI 5,75% 2022-2032	10 000	10 000	NC	10 000			193,75	A	575,00	7-janv.-26	ACD
TPCI.O77	TPCI (TAUX DE BASE + SPREAD) % 2022-2029	10 000	10 000	SP	10 000			162,13	T	169,50	11-nov.-25	ACD
TPCI.O78	TPCI 5,65% 2022-2029	10 000	10 000	NC	10 000			509,27	A	565,00	13-déc.-25	ACD
TPCI.O79	TPCI 5,75% 2023-2030	10 000	10 210	NC	10 210			396,99	A	575,00	28-févr.-26	ACD
TPCI.O80	TPCI 6% 2023-2030	10 000	10 000	NC	10 000			286,03	A	600,00	17-mai-26	ACD
TPCI.O81	TPCI 5,90% 2023-2028	10 000	10 500	NC	10 500			160,03	A	590,00	31-juil.-26	ACD
TPCI.O82	TPCI 6,00% 2023-2030	10 000	10 000	NC	10 000			162,74	A	600,00	31-juil.-26	ACD
TPCI.O83	TPCI 5,90 % 2023-2028	10 000	10 000	NC	10 000			42,03	A	590,00	12-oct.-26	ACD
TPCI.O84	TPCI 6,00 % 2023-2030	10 000	9 999	NC	9 999			42,74	A	600,00	12-oct.-26	ACD
TPCI.O85	TPCI 5,90 % 2023 - 2028	10 000	10 000	NC	10 000			530,19	A	590,00	14-déc.-25	ACD
TPCI.O86	TPCI 6,00 % 2023 - 2030	10 000	10 000	NC	10 000			539,18	A	600,00	14-déc.-25	ACD
TPCI.O87	TPCI 5,90% 2024-2029	10 000	9 720	NC	9 720			366,93	A	590,00	25-mars-26	ACD

TPCI.O88	TPCI 6,00% 2024-2031	10 000	10 000	NC	10 000	373,15	A	600,00	25-mars-26	ACD
TPCI.O89	TPCI 5,90% 2024-2029	10 000	11 610	NC	11 610	179,42	A	590,00	19-juil.-26	ACD
TPCI.O90	TPCI 6,00% 2024-2031	10 000	10 000	NC	10 000	182,47	A	600,00	19-juil.-26	ACD
TPCI.O91	TPCI 5,90% 2024-2029	10 000	10 000	NC	10 000	118,00	A	590,00	26-août-26	ACD
TPCI.O92	TPCI 6,00% 2024-2031	10 000	10 000	NC	10 000	120,00	A	600,00	26-août-26	ACD
TPCI.O93	TPCI 5,90% 2024-2029	10 000	10 000	NC	10 000	570,60	A	590,00	19-nov.-25	ACD
TPCI.O94	TPCI 6,00% 2024-2031	10 000	10 000	NC	10 000	580,27	A	600,00	19-nov.-25	ACD
TPCI.O95	TPCI 5,90% 2025-2030	10 000	10 000	NC	10 000	397,64	A	590,00	6-mars-26	ACD
TPCI.O96	TPCI 6,00% 2025-2032	10 000	10 000	NC	10 000	404,38	A	600,00	6-mars-26	ACD
TPNE.O1	TRESOR PUBLIC DU NIGER 6,50% 2019-2026	10 000	9 795	NC	9 795	398,90	A	650,00	28-mars-26	ACD
TPNE.O10	TRESOR PUBLIC DU NIGER 6,60 % 2025-2030	10 000	10 000	NC	10 000	468,33	A	660,00	21-févr.-26	ACD
TPNE.O2	TRESOR PUBLIC DU NIGER 6,50% 2019 - 2026	10 000	10 000	NC	10 000	174,52	A	650,00	1-août-26	ACD
TPNE.O3	TRESOR PUBLIC DU NIGER 6,5% 2020-2027	4 000	4 000	NC	4 000	70,52	A	260,00	31-juil.-26	ACD
TPNE.O4	TRESOR PUBLIC DU NIGER 6,30% 2	7 500	7 500	NC	7 500	97,09	A	472,50	24-août-26	ACD
TPNE.O5	TPNE 6,15 % 2022-2034	10 000	10 000	NC	10 000	264,53	A	615,00	3-juin-26	ACD
TPNE.O6	TRESOR PUBLIC DU NIGER 6,15% 2022 - 2034	10 000	10 000	NC	10 000	552,66	A	615,00	14-déc.-25	ACD
TPNE.O7	TRESOR PUBLIC DU NIGER 6,25 % 2023-2028	7 500	7 500	NC	7 500	175,94	A	468,75	23-juin-26	ACD
TPNE.O8	TRESOR PUBLIC DU NIGER 6,60% 2025-2030	10 000	9 800	NC	9 800	549,70	A	660,00	7-janv.-26	ACD
TPNE.O9	TRESOR PUBLIC DU NIGER 6,90% 2025-2032	10 000		NC		574,68	A	690,00	7-janv.-26	ACD
TPTG.O2	TPTG 6% 2022-2037	10 000	9 900	NC	9 900	585,21	A	600,00	16-nov.-25	ACD
TPTG.O3	TPTG 6,45% 2025-2030	10 000	10 000	NC	10 000	434,71	A	645,00	6-mars-26	ACD
TPTG.O4	TPTG 6,60% 2025-2032	10 000	10 000	NC	10 000	444,82	A	660,00	6-mars-26	ACD
TOTAL						16 782 105 433 550				

OBLIGATIONS REGIONALES

BIDC.O4	BIDC-EBID 6.10% 2017-2027	2 500	2 500	NC	2 500	60,16	A	152,50	16-juin-26	ACD
BIDC.O5	BIDC-EBID 6,40% 2019-2026	10 000	10 750	NC	10 750	103,45	S	320,00	12-juil.-26	ACD
BIDC.O6	BIDC-EBID 6,50 % 2021-2028	6 000	6 450	NC	6 450	184,85	S	196,60	18-nov.-25	ACD
BIDC.O7	BIDC-EBID 5,90% 2022-2029	8 000	8 000	NC	8 000	195,27	S	236,65	9-déc.-25	ACD
BIDC.O8	BIDC-EBID GSS BOND 6,50% 2024-2031	10 000	9 500	NC	9 500	179,64	S	327,27	29-janv.-26	ACD
CRRH.O10	CRRH-UEMOA 6,10% 2022-2037	10 000	10 000	NC	10 000	159,13	S	305,00	3-févr.-26	AC
CRRH.O11	SOCIAL BOND CRRH-UEMOA 6,00% 2025-2040	10 000	10 000	NC	10 000	256,44	S	300,82	4-déc.-25	ACD
CRRH.O5	CRRH-UEMOA 5.85% 2015-2025	10 000	10 000	NC	10 000	198,63	S	290,06	4-janv.-26	AC
CRRH.O6	CRRH-UEMOA 5.85% 2016-2026	10 000	10 000	NC	10 000	201,89	S	292,50	3-janv.-26	ACD
CRRH.O7	CRRH-UEMOA 5.95% 2017-2029	3 750	3 750	NC	3 750	105,50	S	111,56	17-nov.-25	AC
CRRH.O8	CRRH-UEMOA 5.95% 2018-2030	4 583	4 583	NC	4 583.33	103,57	S	136,35	21-déc.-25	AC
CRRH.O9	CRRH-UEMOA 6.05% 2018-2033	5 667	5 667	NC	5 667	130,20	S	171,42	21-déc.-25	AC
FBOAD.O1	FCTC BOAD DOLI-P 6,10% 2023-2030	5 500	5 500	NC	5 500	43,37	S	163,53	20-mars-26	AC
FBOAD.O2	FCTC BOAD DOLI-P 9,50% 2024-2029	8 500	9 138	NC	9 137.50	378,31	S	407,07	20-nov.-25	AC
TOTAL						0 0				

OBLIGATIONS PRIVEES

BABS.O1	GSS BAOBAB 6,80% 2024-2029	10 000	10 000	NC	10 000			24,52	S	318,72	24-avr.-26	ACD
ECOC.O1	GENDER BOND ECOBANK CI 6,50% 2024-2029	10 000	10 000	NC	10 000			418,85	A	637,00	12-mars-26	ACD
FCAS.O1	FCTC CROISSANCE ATLANTIQUE 6,20% 2024-2029	7 781	7 781	NC	7 780.60			39,86	T	113,36	5-janv.-26	AC
FDFINBF.O1	FIDELIS FINANCE CAP25 7,00% 2023-2028	8 750	8 750	NC	8 750			269,73	S	290,24	20-nov.-25	ACD
FDFINBF.O2	FIDELIS FINANCE PME ELAN CROISSANCE UMOA 7% 2025-2030	10 000	10 000	NC	10 000			180,28	S	352,88	5-févr.-26	ACD
FEPTC.O1	FCTC EPT 7 % 2023-2030	8 750	8 750	NC	8 750			23,64	T	150,06	27-nov.-26	ACD
FEPTC.O2	FCTC EPT 7,25 % 2023-2033	10 000	9 999	NC	9 999			27,99	T	177,63	27-nov.-26	ACD
FEPTC.O3	FCTC EPT 7,50% 2023-2038	10 000		NC				28,95	T	183,75	27-nov.-26	ACD
FORBT.O1	FCTC ORABANK 7 % 2021-2026	2 778	3 194	NC	3 194.44			20,94	T	47,64	28-déc.-25	ACD
FSNTS.O1	FCTC SONATEL C-1 6,40 % 2023-2	10 000	10 750	NC	10 750			181,46	S	300,80	19-janv.-26	AC
FSNTS.O2	FCTC SONATEL C-2 6,60 % 2023-2	10 000	9 950	NC	9 950			187,13	S	310,20	19-janv.-26	AC
FTIMC.O1	FCTC TEYLIOM IMMO 7 % 2021-2028	4 583	4 927	NC	4 927.08			51,82	T	78,60	8-déc.-25	ACD
NRMC.O1	NOURMONY HOLDING 7,25% 2024-2029	10 000	10 000	NC	10 000			142,10	S	358,17	26-févr.-26	ACD
ORGT.O2	ORAGROUP SA 7,15% 2021-2028	6 000	6 840	NC	6 840			14,14	S	214,50	26-avr.-26	ACD
PADS.O3	PAD 6,60% 2020-2027	4 000	4 000	NC	4 000			13,78	S	132,00	19-avr.-26	ACD
PTRC.O1	PETRO IVOIRE 6,80% 2022-2029	10 000	10 000	10 750	10 750	101	1 085 750	264,01	S	333,20	15-déc.-25	ACD
SCRC.O1	SUCRIVOIRE SA 8,55 % 2024-2031	10 000	10 000	NC	10 000			468,07	A	829,35	15-avr.-26	ACD
SNTS.O2	SONATEL 6,50% 2020-2027	4 000	4 000	NC	4 000			76,33	S	123,20	16-janv.-26	ACD
TOTAL						101	1 085 750					

SUKUK ET TITRES ASSIMILES

SUKSN.S2	SUKUK SN 6% 2016-2026	10 000	10 000	NC	10 000			173,33	S	306,67	26-janv.-26	ACD
SUKTG.S1	SUKUK TG 6.5% 2016-2026	10 000	9 999	NC	9 999			168,45	S	377,99	17-févr.-26	ACD
TOTAL						0	0					
TOTAL - Marché des obligations						16 883	106 519 300					

Légende :
(##) (*) Ex-Coupon couru (##)Cours de référence amorti / Coupon couru Ex-c (#)Ex-marge de profits
Cours du jour: **Ouv.**: Ouverture **Clôt.**: Clôture **Moy.**: Moyen
Type Amort: Type d'Amortissement **IF**: In Fine **AC**: Amortissement Constant **AD**: Amortissement Dégressif **ACD**: Amortissement Constant Différé
Période: Périodicité de paiement des coupons **A**: Annuelle **S**: Semestrielle **T**: Trimestrielle
Eché.: Échéance de paiement des intérêts
Mentions: **NC**: Non Coté **Ex-c**: Ex-coupon ou Ex-droit **SP**: Suspendu

INFORMATIONS

OPERATIONS EN COURS

Emetteur	Opération

AVIS

Entité	N°	Nature	Objet
BRVM	268-2025	Suspension de cotation	Suspension du titre - TPCI (TX DE BASE + SPREAD) % 2022-2029

COMMUNIQUES

Emetteur	N°	Nature	Objet
BANK OF AFRICA SN	20251107	Communiqué-Avis de Convocation	Avis de convocation - Assemblée Générale Ordinaire - BOA SN
BANK OF AFRICA SN	20251107-1	Projet de Résolutions	Projet de résolutions - Assemblée Générale Ordinaire - BOA SN
BANK OF AFRICA SN	20251107-2	Pouvoir	Pouvoir - Assemblée Générale Ordinaire - BOA SN

QUANTITES RESIDUELLES

MARCHE DES ACTIONS

Symbole	Titre	Quantité résiduelle à l'achat	Cours Achat / Vente			Quantité résiduelle à la vente	Cours de Référence
ABJC	SERVAIR ABIDJAN CI	50	2,335	/	2,340	4	2 340
BICB	BIIC BN	215	5,100	/	5,250	801	5 250
BICC	BICI CI	7	19,900	/	19,950	14	19 900
BNBC	BERNABE CI			/	Marché	15 328	1 325
BOAB	BANK OF AFRICA BN	320	5,000	/	5,200	213	5 200
BOABF	BANK OF AFRICA BF	13	3,460	/	3,485	57	3 460
BOAC	BANK OF AFRICA CI	517	7,060	/	7,185	50	7 060
BOAM	BANK OF AFRICA ML	8	3,760	/	3,800	66	3 800
BOAN	BANK OF AFRICA NG	1 098	2,500	/	2,550	423	2 500
BOAS	BANK OF AFRICA SENEGAL	63	5,295	/	5,300	3 291	5 300
CABC	SICABLE CI	51	1,860	/	1,910	77	1 910
CBIBF	CORIS BANK INTERNATIONAL	60	9,965	/	9,990	1 077	9 990
CFAC	CFAO MOTORS CI			/	Marché	37 677	1 575
CIEC	CIE CI	589	2,615	/	2,620	1 008	2 615
ECOC	ECOBANK COTE D'IVOIRE	1	15,220	/	15,750	25	15 750
ETIT	ECOBANK TRANS. INCORP. TG	29 118	23	/	24	340 025	24
FTSC	FILTISAC CI	7 800	Marché	/			2 200
LNBB	LOTERIE NATIONALE DU BENIN	15	3,720	/	3,800	15	3 715
NEIC	NEI-CEDA CI			/	Marché	34 780	1 015
NSBC	NSIA BANQUE COTE D'IVOIRE	15	11,795	/	11,800	1 091	11 800
NTLC	NESTLE CI	5	10,050	/	10,250	220	10 250
ONTBF	ONATEL BF	4	2,440	/	2,450	1 043	2 450
ORAC	ORANGE COTE D'IVOIRE	60	14,155	/	14,500	2	14 155
ORGT	ORAGROUP TOGO	4	2,610	/	2,620	3	2 620
PALC	PALM CI	394	Marché	/			8 060
PRSC	TRACTAFRIC MOTORS CI	5	3,520	/	3,645	44	3 645
SAFC	SAFCA CI			/	Marché	19 743	2 270
SCRC	SUCRIVOIRE	30	1,050	/	1,060	166	1 060
SDCC	SODE CI	114	6,000	/	6,045	1	6 000
SDSC	AFRICA GLOBAL LOGISTICS CI	2 028	1,650	/	1,660	6	1 660
SEMC	EVIOSYS PACKAGING SIEM CI			/			700
SGBC	SOCIETE GENERALE COTE D'IVOIRE	1	26,955	/	26,995	92	26 995
SHEC	VIVO ENERGY CI	720	Marché	/			1 170
SIBC	SOCIETE IVOIRIENNE DE BANQUE	490	5,600	/	5,640	2 968	5 640
SICC	SICOR CI	11	3,250	/	3,600	42	3 600
SIVC	AIR LIQUIDE CI	614	690	/	695	301	695
SLBC	SOLIBRA CI	186	24,500	/	24,990	62	24 500
SMBC	SMB CI	1	9,500	/	9,800	1 506	9 800
SNTS	SONATEL SN	192	25,990	/	26,000	592	26 000
SOGC	SOGB CI	30	7,765	/	7,890	25	7 890
SPHC	SAPH CI	50	7,455	/	7,490	338	7 490
STAC	SETAO CI	100	970	/	975	127	975
STBC	SITAB CI	45	19,800	/	19,985	857	19 800
TTLC	TOTALENERGIES MARKETING CI	3	2,335	/	2,340	158	2 335
TTLS	TOTALENERGIES MARKETING SN	8 838	2,475	/	2,480	103	2 475
UNLC	UNILEVER CI	43	23,020	/			23 020
UNXC	UNIWAX CI	9 644	Marché	/			1 565

QUANTITES RESIDUELLES

MARCHE DES DROITS

Symbole	Titre	Quantité résiduelle à l'achat	Cours Achat / Vente	Quantité résiduelle à la vente	Cours de Référence

QUANTITES RESIDUELLES

MARCHE DES OBLIGATIONS

Symbole	Titre	Quantité résiduelle à l'achat	Cours Achat	/	Cours Vente	Quantité résiduelle à la vente	Cours de Référence
BABS.O1	GSS BAOBAB 6,80% 2024-2029			/			10 000
ECOC.O1	GENDER BOND ECOBANK CI 6,50% 2024-2029			/			10 000
FCAS.O1	FCTC CROISSANCE ATLANTIQUE 6,20% 2024-2029			/			7 781
FDFINBF.O1	FIDELIS FINANCE CAP25 7,00% 2023-2028			/			8 750
FDFINBF.O2	FIDELIS FINANCE PME ELAN CROISSANCE UMOA 7% 2025-2030			/			10 000
FEPTC.O1	FCTC EPT 7 % 2023-2030			/	8,312.50	25	8 750
NRMC.O1	NOURMONY HOLDING 7,25% 2024-2029			/			10 000
ORGT.O2	ORAGROUP SA 7,15% 2021-2028	10	6,840	/	6,927	1 553	6 840
PADS.O3	PAD 6,60% 2020-2027			/			4 000
PTRC.O1	PETRO IVOIRE 6,80% 2022-2029	2 589	10,000	/	10,750	6 889	10 750
SCRC.O1	SUCRIVOIRE SA 8,55 % 2024-2031			/			10 000
SNTS.O2	SONATEL 6,50% 2020-2027	6 650	4,000	/			4 000
FEPTC.O2	FCTC EPT 7,25 % 2023-2033			/	Marché	10	9 999
FEPTC.O3	FCTC EPT 7,50% 2023-2038			/			10 000
FORBT.O1	FCTC ORABANK 7 % 2021-2026			/	3,333.33	4 000	3 194
FSNTS.O1	FCTC SONATEL C-1 6,40 % 2023-2			/			10 750
FSNTS.O2	FCTC SONATEL C-2 6,60 % 2023-2			/			9 950
FTIMC.O1	FCTC TEYLIOM IMMO 7 % 2021-2028	190	4,583.33	/	4,927.08	20	4 927
EOM.O10	ETAT DU MALI 6,20 % 2022-2029			/			10 000
EOM.O11	ETAT DU MALI 6,40 % 2023-2030			/			10 000
EOM.O12	ETAT DU MALI 6,50 % 2023-2030			/			10 000
EOM.O13	ETAT DU MALI 6,50 % 2024-2034			/			10 000
EOM.O14	ETAT DU MALI 3,00 % 2024-2031			/			10 000
EOM.O15	ETAT DU MALI 6,55 % 2024-2031			/	10,000	6	10 000
TPNE.O9	TRESOR PUBLIC DU NIGER 6,90% 2025-2032			/			10 000
TPTG.O2	TPTG 6% 2022-2037			/	9,900	1 731	9 900
TPTG.O3	TPTG 6,45% 2025-2030			/			10 000
TPTG.O4	TPTG 6,60% 2025-2032			/			10 000
TPNE.O3	TRESOR PUBLIC DU NIGER 6,5% 2020-2027			/	3,872	35	4 000
TPNE.O4	TRESOR PUBLIC DU NIGER 6,30% 2			/	7,500	625	7 500
TPNE.O5	TPNE 6,15 % 2022-2034			/			10 000
TPNE.O6	TRESOR PUBLIC DU NIGER 6,15% 2022 - 2034			/	10,000	10	10 000
TPNE.O7	TRESOR PUBLIC DU NIGER 6,25 % 2023-2028			/	7,500	120	7 500
TPNE.O8	TRESOR PUBLIC DU NIGER 6,60% 2025-2030			/	9,800	14	9 800
TPCI.O94	TPCI 6,00% 2024-2031			/			10 000
TPCI.O95	TPCI 5,90% 2025-2030			/			10 000
TPCI.O96	TPCI 6,00% 2025-2032			/	10,000	10 000	10 000
TPNE.O1	TRESOR PUBLIC DU NIGER 6,50% 2019-2026			/	9,800	72	9 795
TPNE.O10	TRESOR PUBLIC DU NIGER 6,60 % 2025-2030			/	10,000	200	10 000
TPNE.O2	TRESOR PUBLIC DU NIGER 6,50% 2019 - 2026			/	10,750	695	10 000
TPCI.O88	TPCI 6,00% 2024-2031			/	10,000	22	10 000
TPCI.O89	TPCI 5,90% 2024-2029			/			11 610
TPCI.O90	TPCI 6,00% 2024-2031			/			10 000
TPCI.O91	TPCI 5,90% 2024-2029			/			10 000
TPCI.O92	TPCI 6,00% 2024-2031			/	10,000	170	10 000
TPCI.O93	TPCI 5,90% 2024-2029			/			10 000
TPCI.O82	TPCI 6,00% 2023-2030			/			10 000
TPCI.O83	TPCI 5,90 % 2023-2028			/			10 000
TPCI.O84	TPCI 6,00 % 2023-2030			/	10,000	60	9 999
TPCI.O85	TPCI 5,90 % 2023 - 2028			/			10 000

TPCI.O86	TPCI 6,00 % 2023 - 2030			/	10,750	6 000	10 000
TPCI.O87	TPCI 5,90% 2024-2029			/			9 720
TPCI.O76	TPCI 5,75% 2022-2032			/	10,750	7 000	10 000
TPCI.O77	TPCI (TAUX DE BASE + SPREAD) % 2022-2029			/			10 000
TPCI.O78	TPCI 5,65% 2022-2029			/			10 000
TPCI.O79	TPCI 5,75% 2023-2030			/	10,750	3 000	10 210
TPCI.O80	TPCI 6% 2023-2030			/			10 000
TPCI.O81	TPCI 5,90% 2023-2028			/			10 500
TPCI.O70	TPCI 5,75 % 2022-2037			/			9 980
TPCI.O71	TPCI 5,65% 2022-2032			/			10 000
TPCI.O72	TPCI 5,65% 2022-2029			/			7 920
TPCI.O73	TPCI 5,75% 2022-2032			/			8 750
TPCI.O74	TPCI 5,85% 2022-2042			/			8 947
TPCI.O75	TPCI 5,65% 2022-2029			/			10 700
TPCI.O64	TPCI 5,80 % 2021 - 2028			/			5 969
TPCI.O65	TPCI 5,90 % 2021-2031			/			8 025
TPCI.O66	TPCI 5,90% 2021-2031			/			7 350
TPCI.O67	TPCI 5,90 % 2021-2036			/			10 000
TPCI.O68	TPCI 5,90 % 2022-2037			/	10,000	5	10 000
TPCI.O69	TPCI 5,75 % 2022-2037			/	10,750	5 900	10 750
TPCI.O58	TPCI 5,80% 2021-2028			/			6 000
TPCI.O59	TPCI 5,90% 2021-2031			/			7 763
TPCI.O60	TPCI 5,80% 2021-2028			/			10 000
TPCI.O61	TPCI 5,90% 2021-2031			/	10,000	995	10 000
TPCI.O62	TPCI 5,80 % 2021 -2028			/	6,000	99	6 000
TPCI.O63	TPCI 5,90% 2021 -2031			/			7 500
TPCI.O52	TPCI 5,90 % 2020 -2030			/			6 250
TPCI.O53	TPCI 5,80% 2020-2027			/			4 240
TPCI.O54	TPCI 5,90% 2020-2030			/			6 125
TPCI.O55	TPCI 5,80% 2020 -2027			/			6 000
TPCI.O56	TPCI 5,90% 2020- 2030			/	8,625	10 000	8 058
TPCI.O57	TPCI 5,80% 2020-2027			/			5 820
TPCI.O46	TPCI 5,90% 2020 - 2030			/			6 375
TPCI.O47	TPCI 5,80% 2020 - 2027			/			4 100
TPCI.O48	TPCI 5,80% 2020- 2027			/			3 960
TPCI.O49	TPCI 5,90% 2020- 2030			/			6 303
TPCI.O50	TPCI 5,90% 2020-2030			/			6 250
TPCI.O51	TPCI 5,80 % 2020-2027			/			4 000
TPCI.O40	TPCI 5,75% 2019-2026			/			4 000
TPCI.O41	TPCI 5,80% 2020-2027			/			10 000
TPCI.O42	TPCI 5,90% 2020-2030			/	10,000	62	10 000
TPCI.O43	TPCI 5,90% 2020 - 2030			/	10,000	9	10 000
TPCI.O44	TPCI 5,80% 2020 - 2027			/	10,000	9	9 500
TPCI.O45	TPCI 5,80% 2020 -2027			/			4 000
TPCI.O34	TPCI 6% 2019-2029			/			4 900
TPCI.O35	TPCI 5,75% 2019 -2026	100	9,600	/			10 000
TPCI.O36	TPCI 5,75% 2019- 2026			/			10 000
TPCI.O37	TPCI 5,80% 2019-2026			/	4,300	5 059	4 000
TPCI.O38	TPCI 5,75% 2019-2026			/	4,000	108	4 000
TPCI.O39	TPCI 5,75% 2019 - 2026			/			2 000
TPCI.O28	TPCI 6% 2018 - 2026			/			9 600
TPCI.O29	TPCI 6% 2018-2026			/			10 000
TPCI.O30	TPCI 5,95% 2018-2025			/			1 000
TPCI.O31	TPCI 5,75% 2019 - 2026			/			10 230
TPCI.O32	TPCI 2,23% 2019-2026			/			10 000

TPCI.O33	TPCI 5.75% 2019-2026			/			2 080
TPBJ.O8	TPBJ 6,20% 2023-2038			/			10 000
TPCI.O21	TPCI 6% 2016-2028			/	9,799	3	10 000
TPCI.O22	TPCI 5.90% 2016 - 2026			/	10,000	4	10 000
TPCI.O23	TPCI 5.90% 2016-2026	100	9,600	/	10,000	2 572	10 000
TPCI.O24	TPCI 6.25% 2017-2029			/			9 700
TPCI.O27	TPCI 6% 2017-2025			/			10 250
TPBF.O9	TPBF 6,50% 2019 - 2027	1 981	10,000	/	10,700	35	10 700
TPBJ.O3	TPBJ 6,50% 2020-2028			/	10,000	3	10 000
TPBJ.O4	TPBJ 5,50 % 2022-2037			/	10,000	80	10 000
TPBJ.O5	TPBJ 5,85 % 2022-2042			/	10,000	24	10 000
TPBJ.O6	TPBJ 5,75% 2022-2037			/			10 200
TPBJ.O7	TPBJ 5,70% 2023-2030			/			10 000
TPBF.O20	ETAT DU BURKINA 6,55% 2024-2031			/	10,000	50	10 000
TPBF.O21	ETAT DU BURKINA 6,50% 2024-2029			/	10,000	40	9 999
TPBF.O22	ETAT DU BURKINA 6,80% 2024-2032			/	10,000	103	10 000
TPBF.O4	TPBF 6.50% 2017-2027			/			10 750
TPBF.O7	TPBF 6,50% 2018- 2025			/	10,000	2	10 000
TPBF.O8	TPBF 6,50% 2019-2027			/	9,900	1	9 700
TPBF.O14	TPBF 6,30% 2022-2034			/	10,000	5 055	9 800
TPBF.O15	ETAT DU BURKINA 6,30 % 2022-2			/	10,000	154	10 000
TPBF.O16	ETAT DU BURKINA 6% 2023-2028			/			10 000
TPBF.O17	TPBF 6,30 % 2023-2030			/	10,000	11	10 000
TPBF.O18	TPBF 6,50% 2023-2033			/	9,950	36	10 000
TPBF.O19	ETAT DU BURKINA 6,30% 2024-2029			/			10 000
EOS.O8	ETAT DU SENEGAL 5,95% 2022-2034			/			10 000
EOS.O9	ETAT DU SENEGAL 6,00 % 2023-20			/			10 535
TPBF.O10	TPBF 6,50% 2020 - 2028			/			4 167
TPBF.O11	TPBF 6,50 % 2020-2028			/			5 002
TPBF.O12	TPBF 6.50% 2021-2031			/	10,000	4	10 000
TPBF.O13	TPBF 6,50 % 2021 - 2031			/	10,000	4 995	10 000
EOS.O17	ETAT DU SENEGAL 6,65 % 2024-2034			/			9 985
EOS.O18	ETAT DU SENEGAL 6,40 % 2025-20			/			10 000
EOS.O19	ETAT DU SENEGAL 6,60 % 2025-2030			/			10 000
EOS.O20	ETAT DU SENEGAL 6,75 % 2025-20			/			9 700
EOS.O21	ETAT DU SENEGAL 6,95 % 2025-20			/			10 000
EOS.O7	ETAT SENEGAL 6.30% 2015-2025			/	9,600	12	10 000
EOS.O11	ETAT DU SENEGAL 6,35 % 2023-2033			/	10,000	4	10 000
EOS.O12	ETAT DU SENEGAL 6,15 % 2023-2028			/	10,000	189	10 000
EOS.O13	ETAT DU SENEGAL 6,30 % 2023-2030			/	10,000	4	10 000
EOS.O14	ETAT DU SENEGAL 6,50 % 2023-2033			/			10 000
EOS.O15	ETAT DU SENEGAL 6,25 % 2024-2029			/	10,000	58	9 999
EOS.O16	ETAT DU SENEGAL 6,45 % 2024-2031			/			10 000
EOM.O5	ETAT DU MALI 6,50% 2020-2028			/	6,000	9 942	6 000
EOM.O6	ETAT DU MALI 6,50% 2020-2027			/	6,000	62	6 000
EOM.O7	ETAT DU MALI 6.50% 2021-2031			/	7,500	26	7 500
EOM.O8	ETAT DU MALI 6,20 % 2022-2032			/			10 000
EOM.O9	ETAT DU MALI 6,30% 2022-2032			/	10,000	100	10 000
EOS.O10	ETAT DU SENEGAL 6,15 % 2023-2030			/			10 000
EOM.O16	ETAT DU MALI 6,35 % 2024-2029			/			10 000
EOM.O17	ETAT DU MALI 6,55% 2025-2032			/			10 000
EOM.O18	ETAT DU MALI 6,35% 2025-2030			/			10 000
EOM.O19	ETAT DU MALI 6,55% 2025-2032			/			10 000
EOM.O20	ETAT DU MALI 6,35% 2025-2030			/			10 000
EOM.O4	ETAT DU MALI 6,50% 2019-2027			/	4,000	151	4 000

BIDC.O4	BIDC-EBID 6.10% 2017-2027	1	2,500	/			2 500
BIDC.O5	BIDC-EBID 6,40% 2019-2026			/	10,750	834	10 750
BIDC.O6	BIDC-EBID 6,50 % 2021-2028	3 000	6,000	/	6,450	3 000	6 450
BIDC.O7	BIDC-EBID 5,90% 2022-2029			/	8,000	42	8 000
BIDC.O8	BIDC-EBID GSS BOND 6,50% 2024-2031			/	9,500	12	9 500
CRRH.O10	CRRH-UEMOA 6,10% 2022-2037			/			10 000
FBOAD.O1	FCTC BOAD DOLI-P 6,10% 2023-2030			/	5,500	1	5 500
FBOAD.O2	FCTC BOAD DOLI-P 9,50% 2024-2029			/	9,392.50	3 000	9 138
CRRH.O11	SOCIAL BOND CRRH-UEMOA 6,00% 2			/			10 000
CRRH.O5	CRRH-UEMOA 5.85% 2015-2025	13	9,500	/			10 000
CRRH.O6	CRRH-UEMOA 5.85% 2016-2026			/	10,000	1	10 000
CRRH.O7	CRRH-UEMOA 5.95% 2017-2029			/			3 750
CRRH.O8	CRRH-UEMOA 5.95% 2018-2030			/			4 583
CRRH.O9	CRRH-UEMOA 6.05% 2018-2033			/			5 667

SUKUK ET TITRES ASSIMILES

Symbole	Titre	Quantité résiduelle à l'achat	Cours Achat	/	Vente	Quantité résiduelle à la vente	Cours de Référence
SUKSN.S2	SUKUK SN 6% 2016-2026			/	10,000	36	10 000
SUKTG.S1	SUKUK TG 6.5% 2016-2026			/	9,999	74	9 999

CALENDRIER DES ASSEMBLEES GENERALES

ANNEE : 2025

Société	Nature	Date	Heure	Lieu
BANK OF AFRICA SN	Ordinaire	24/11/2025	10:00:00	Immeuble Elan I au 3ème Etage, Almadies, Zone 12, Route de Ngor à Dakar
UNIWAX CI	Ordinaire	23/09/2025	09:00:00	l'Espace Latrille Events, sis à Abidjan, Cocody II-Plateaux (Carrefour Duncan)
SITAB	Ordinaire	30/07/2025	10:00:00	SALLE JEWELS de la CGECI (Plateau)
SGB CI	Ordinaire	14/07/2025	09:00:00	Par Visioconférence ou en présentiel à Novotel - Plateau (Abidjan)
LNB	Mixte	30/06/2025	10:00:00	Par visioconférence ou en présentiel au Palais des Congrès de Cotonou, Salle bleue
PALM CI	Ordinaire	30/06/2025	09:00:00	PRESENTIEL, à la Salle de Conférence de la CRRAE-UMOA à Abidjan-Plateau (Côte d'Ivoire) avec la possibilité de participer à distance PAR VISIOCONFERENCE, via la plateforme web dédiée
SAFCA CI	Ordinaire	30/06/2025	10:00:00	siège de la société, sis à Abidjan, 1, Rue des Carrossiers, Zone 3 C (Face SOCOCE Treichville)
TRACTAFRIC CI	Ordinaire	30/06/2025	10:00:00	Hôtel NOVOTEL MARCORY ABIDJAN sis Marcory, Bd VGE, en face de Cap Sud, à côté de l'hôtel AZALAI
BIIC	Ordinaire	30/06/2025	15:00:00	Salle bleue du palais des Congrès de cotonou
BOLLORE TRANSPORT & LOGISTICS	Ordinaire	26/06/2025	09:30:00	Salle Christian Lattier du palais de la culture Bernard Binlin-Dadié de Treichville, à Abidjan
FILTISAC CI	Ordinaire	26/06/2025	10:30:00	Immeuble C.R.R.A.E - U.M.O.A
SODECI	Ordinaire	26/06/2025	08:30:00	Siège social de l'entreprise et en visioconférence sous réserve de l'inscription préalable du 03 au 23 juin 2025 à l'adresse email suivante : AGOSODECI@SODECI.CI ou sur le site web de la SODECI : www.sodeci.ci
VIVO ENERGY CI	Ordinaire	26/06/2025	10:00:00	Espace Crystal situé à Marcory zone 4C, 805 rue Chevalier de Clieu non loin des Sapeurs-Pompiers
CIE CI	Ordinaire	25/06/2025	08:30:00	Visioconférence sous réserve d'un recensement au plus tard le 23 juin 2025 sur le site www.cie.ci ou adresser un email à AGOCIE@cie.ci afin de recevoir le lien et le code d'accès de la réunion
CFAO MOTORS CI	Mixte	20/06/2025	09:00:00	Siège social sis à Abidjan, 117, Boulevard de Marseille
TOTAL	Ordinaire	19/06/2025	10:00:00	Radisson Blu Hotel Abidjan Airport sis au boulevard de l'Aéroport Abidjan, Port Bouët
SMB	Ordinaire	19/06/2025	09:30:00	Amphithéâtre de la CGECI (La Maison de l'Entreprise) sis à Abidjan-Plateau, à l'Angle du Boulevard de la République et de l'Avenue Lamblin ou par visioconférence
NESTLE CI	Mixte	12/06/2025	09:00:00	ESPACE LATRILLE EVENTS situé à Abidjan, Cocody, Deux Plateaux, Boulevard Latrille, Carrefour Duncan
TOTAL SENEGAL S.A.	Ordinaire	11/06/2025	10:00:00	Noom Hôtel Dakar Sea Plaza (ex Radisson Blu de Dakar)
SERVAIR ABIDJAN CI	Ordinaire	11/06/2025	11:00:00	Salle JEWELS de la CGECI sise au Plateau, Avenue Lamblin
BERNABE CI	Ordinaire	10/06/2025	10:00:00	ABIDJAN, à la salle de conférence GEWELS de la Maison du Patronat Ivoirien (CGECI) au Plateau
ECOBANK TG	Mixte	28/05/2025	10:30:00	Salle de Conférence du Centre Panafricain Ecobank, 2365, Boulevard du Mono, Lomé, Togo
SETAO CI	Ordinaire	28/05/2025	10:00:00	Hôtel TIAMA (salon EBENE) - Abidjan Plateau
ONATEL BF	Ordinaire	28/05/2025	10:30:00	ROYAL BEACH HÔTEL, OUAGADOUGOU-BURKINA FASO
SUCRIVOIRE	Ordinaire	27/05/2025	09:30:00	Salle de Conférence de la CRRAE-UMOA à Abidjan-Plateau (Côte d'Ivoire)
BANK OF AFRICA CI	Ordinaire	27/05/2025	09:00:00	Siège de la banque (4e étage) de l'immeuble BOA, sis à Abidjan Plateau
NSBC	Ordinaire	26/05/2025	10:30:00	Confédération Générale des Entreprises de Côte d'Ivoire (CGECI ; le Patronat Ivoirien) sise à Abidjan Plateau, Avenue Lamblin et par visioconférence
SIB	Ordinaire	23/05/2025	10:00:00	CRRAE - UMOA (Abidjan - Plateau, Angle Boulevard Botreau Roussel, Rue Privée CRRAE - UMOA)
SOLIBRA	Ordinaire	21/05/2025	09:30:00	Espace LATRILLE EVENTS, Cocody Boulevard Latrille, Carrefour Duncan, Salle « HOUPHOUET BOIGNY »
SOGB	Ordinaire	20/05/2025	10:30:00	Immeuble CRRAE - UEMOA sis à Abidjan Plateau
SGB CI	Mixte	20/05/2025	09:00:00	Espace Latrille Events, sis à Abidjan Commune de Cocody, aux Deux-Plateaux Boulevard Latrille
NEI-CEDA CI	Ordinaire	19/05/2025	10:00:00	Hôtel TIAMA, Abidjan - Plateau
ECOBANK CI	Ordinaire	29/04/2025	10:00:00	En présentiel au Radisson Blu, sis à Abidjan Port-Bouët, route de l'Aéroport International Félix Houphouët Boigny ou par visioconférence ou tout moyen de communication permettant l'identification de l'actionnaire
CORIS BANK INTERNATIONAL	Ordinaire	29/04/2025	09:00:00	Sopatel Hôtel Silmandé SA

SONATEL	Mixte	17/04/2025	10:00:00	Par visioconférence et en présentiel dans ses locaux situés au Technopole à Dakar
BANK OF AFRICA CI	Ordinaire	16/04/2025	10:00:00	Salle Mikko du NOOM hôtel du Plateau (21ème étage)
BICI CI	Ordinaire	14/04/2025	10:00:00	Auditorium de la Maison des Entreprises (CGECI) sise au Plateau
BANK OF AFRICA ML	Ordinaire	10/04/2025	09:30:00	Siège de la banque à l'Immeuble BANK OF AFRICA , Avenue du Mali, Quartier ACI 2000
ORANGE CI	Ordinaire	10/04/2025	10:00:00	Par visioconférence (demande d'accès par mail à ag2025-orangeci@quorumenligne.com) et en présentiel au Siège de la société, sis à Abidjan, Cocody Riviera Golf, Boulevard de France, Immeuble Orange Village
BANK OF AFRICA SN	Ordinaire	08/04/2025	09:30:00	Immeuble Elan II au 2ème Etage, Almadies, Zone 12, Route de Ngor à Dakar
SAPH CI	Ordinaire	08/04/2025	09:00:00	Salle de Conférence de la CRRAE-UMOA à Abidjan-Plateau en présentiel avec la possibilité de participer à distance par visioconférence, via la plateforme web dédiée à l'Assemblée Générale
BANK OF AFRICA NG	Ordinaire	03/04/2025	10:00:00	Centre de Formation de BOA-NIGER (BOA-Siège)
BANK OF AFRICA BN	Ordinaire	02/04/2025	10:00:00	NOVOTEL à Cotonou
CROWN SIEM CI	Extraordinaire	01/04/2025	10:00:00	Visioconférence
SICABLE	Ordinaire	28/03/2025	10:00:00	Hôtel TIAMA, à ABIDJAN
BANK OF AFRICA BF	Ordinaire	17/03/2025	10:00:00	AZALAÏ Hôtel à la salle DIMAKO

L'actualité de la BRVM sur nos plateformes digitales

Infos BRVM

Pour recevoir les informations boursières par SMS, souscrivez :

MTN
Côte d'Ivoire : *430#
Bénin : *430*15#

orange
Côte d'Ivoire : #139#
Burkina Faso : *310#

moov no limit
Côte d'Ivoire : *431#
Niger : *512*9#
Togo : *310#

Application Mobile

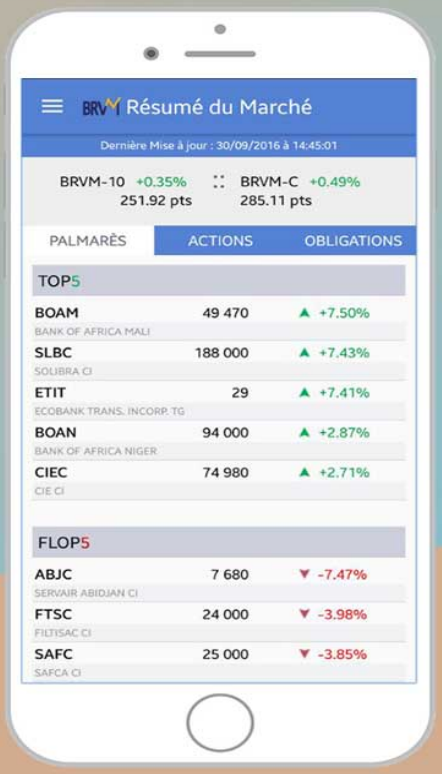

Disponible sur Google play

Disponible sur App Store

Site web

www.brvm.org



Nous suivre sur :

Investissons pour une croissance économique plus forte et mieux partagée

BOURSE REGIONALE DES VALEURS MOBILIERES S.A.
Siège Social : 18, Avenue Joseph Anoma, Plateau - 01 B.P. 3802 Abidjan 01
Tél: (225) 27 20 32 66 85 / 27 20 31 55 50 Fax : (225) 27 20 32 66 84
E-mail : brvm@brvm.org Site Internet : www.brvm.org

AVIS N°268 - 2025 / BRVM / DG

Suspension de l'emprunt obligataire
TPCI (TX DE BASE + SPREAD) % 2022-2029

La Bourse Régionale des Valeurs Mobilières (BRVM) informe le public et les intervenants du marché qu'elle a procédé, ce vendredi 07 novembre 2025, à la suspension de la cotation de l'emprunt obligataire TPCI (TX DE BASE + SPREAD) % 2022-2029 en raison de l'absence de communication relative au taux de base correspondant à la période du 12 novembre au 11 février 2026.

Pour toute information complémentaire concernant cet Avis, veuillez contacter la BRVM à son siège ou les Antennes Nationales de Bourse établies dans chaque pays de l'UEMOA.

Fait à Abidjan, le 07 novembre 2025

Pour le Directeur Général de la BRVM,
Le Directeur du Département des Finances, de l'Administration et des Ressources Humaines,
Chargé de l'Intérim

Maxime DESSOU

Bourse Régionale des Valeurs de l'UEMOA - ABIDJAN
LE DIRECTEUR GENERAL

BANK OF AFRICA
Groupe BMCE BANK

BANK OF AFRICA-SENEGAL

Société Anonyme avec Conseil d'Administration
Capital social : 36 000 000 000 F CFA
Siège social : Immeuble ELAN, Route de Ngor, Zone 12 Almadies – BP 1992 RP – DAKAR
Agrément N° K 0100 Y
RCCM N° SN DKR 2001 B 211

ASSEMBLEE GENERALE ORDINAIRE DES ACTIONNAIRES DE BOA SENEGAL
AVIS DE CONVOCATION

Les actionnaires de la société dénommée « **BANK OF AFRICA SENEGAL** » en abrégé « **BOA SENEGAL** » sont convoqués par le Conseil d'Administration, à l'Assemblée Générale Ordinaire de la Banque qui se tiendra le **Lundi 24 novembre 2025 à 10 h 00mn** à l'immeuble Elan I au 3ème Etage, Almadies, Zone 12, Route de Ngor à Dakar, à l'effet de délibérer sur l'ordre du jour suivant :

1. **Nomination d'un nouvel Administrateur indépendant**

2. **Pouvoirs pour l'accomplissement des formalités**

Tout actionnaire, quel que soit le nombre d'actions qu'il possède, pourra participer personnellement à l'Assemblée Générale Ordinaire ou se faire représenter par un mandataire de son choix et/ou voter par correspondance. Les formulaires de pouvoir et de vote par correspondance sont tenus à la disposition des actionnaires au siège social de BOA SENEGAL SA et au secrétariat de la SGI BOA CAPITAL SECURITIES.

Tous les documents d'informations relatifs à cette Assemblée Générale seront, conformément aux dispositions de l'article 525 de l'Acte Uniforme de l'OHADA sur les Sociétés Commerciales et du GIE, tenus à la disposition des actionnaires au siège social de la Banque et au secrétariat de la SGI BOA CAPITAL SECURITIES à compter du 05 novembre 2025.

Pour le Conseil d'Administration

BANK OF AFRICA SENEGAL
Route de Ngor Almadies
Immeuble ELAN Zone 12
BP 1992 RP Dakar
Tél: +221 33 865 64 64 - Fax: +221 33 820 42 83

PROJET DU TEXTE DES RESOLUTIONS PRESENTEES A L'ASSEMBLEE GENERALE ORDINAIRE

Première résolution : Nomination d'un nouvel Administrateur indépendant

L'Assemblée Générale, sur proposition du Conseil d'Administration, décide de nommer Monsieur Mor FALL en qualité d'Administrateur au sein du Conseil d'Administration de BOA SENEGAL SA et ce, pour une durée de trois (3) ans qui prendra fin à l'issue de l'Assemblée Générale appelée à statuer sur les comptes de l'exercice clos le 31 décembre 2027.

Deuxième résolution : Pouvoirs en vue des formalités

L'Assemblée Générale confère tous pouvoirs au porteur d'un original, d'un extrait ou d'une copie du présent procès-verbal constatant les délibérations à l'effet d'accomplir toutes formalités légales de publicité et ou tous dépôts.

POUVOIR

Nombre d'actions :

Je soussigné (1)

Demeurant à

Agissant en qualité d'actionnaire de **BANK OF AFRICA SENEGAL**, constitue pour mandataire :

Monsieur/ Madame

pour me représenter à **l'Assemblée Générale Ordinaire** convoquée le **lundi 24 novembre 2025 à 10h 00 mn,** à l'immeuble Elan 1 au 3ème Etage, Almadies, Zone 12, Route de Ngor à Dakar, et dont l'ordre du jour a été précisé dans la convocation, et en conséquence pour :

- assister,
- signer les feuilles de présence et toutes autres pièces,
- prendre part à toutes délibérations,
- émettre tous votes,
- et généralement, faire le nécessaire.

Le présent pouvoir, conservera tous ses effets pour toutes Assemblées successivement convoquées à l'effet de délibérer sur le même ordre du jour, en cas de report pour défaut de quorum ou pour toute autre cause.

Fait à_____, le_____

Signature (2)

---

(1) Le signataire du pouvoir indiquera très exactement, à la suite, son nom (en majuscule), ses prénoms et son adresse.

(1) Le signataire du pouvoir fera précéder sa signature de la mention « **Bon pour pouvoir** ».

07 novembre 2025

CALENDRIER DE PAIEMENT DES DIVIDENDES

ANNEE : 2025

Titres	Montant du dividende net par action en FCFA	Numéro de l'Avis	Date de publication de l'Avis au BOC	Ex-dividende	Date de paiement du dividende
				T-2	T
BOA BF	428	070-2025 BRVMDG	07/04/2025	17/04/2025	22/04/2025
BOA CI	469	092-2025 BRVMDG	05/05/2025	16/05/2025	20/05/2025
SONATEL SN	1 655	082-2025 BRVMDG	18/04/2025	20/05/2025	22/05/2025
BICI CI	944 (*)	090-2025 BRVMDG	02/05/2025	21/05/2025	23/05/2025
ECOBANK CI	804 (*)	107-2025 BRVMDG	15/05/2025	27/05/2025	30/05/2025
BOA SN	350	108-2025 BRVMDG	15/05/2025	28/05/2025	02/06/2025
SICABLE CI	128,1 (*)	109-2025 BRVMDG	16/05/2025	28/05/2025	02/06/2025
BOA ML	237,15	111-2025 BRVMDG	19/05/2025	30/05/2025	03/06/2025
BOA NG	209,25	112-2025 BRVMDG	19/05/2025	30/05/2025	03/06/2025
BOA BN	468	113-2025 BRVMDG	19/05/2025	30/05/2025	03/06/2025
ORANGE CI	750 (*)	119-2025 BRVMDG	22/05/2025	05/06/2025	11/06/2025
CORIS BANK INTERNATIONAL BF	555	140-2025 BRVMDG	19/06/2025	03/07/2025	07/07/2025
NSIA BANQUE CI	759,2612 (*)	141-2025 BRVMDG	24/06/2025	07/07/2025	09/07/2025
TOTALENERGIES MARKETING SN	222,40	138-2025 BRVMDG	18/06/2025	09/07/2025	11/07/2025
SOGB CI	600 (*)	146-2025 BRVMDG	01/07/2025	11/07/2025	15/07/2025
SAPH CI	368 (*)	150-2025 BRVMDG	03/07/2025	15/07/2025	17/07/2025
ONATEL BF	189,5299	143-2025 BRVMDG	25/06/2025	17/07/2025	21/07/2025
SOLIBRA CI	1220 (*)	167-2025 BRVMDG	15/07/2025	25/07/2025	29/07/2025
SOCIETE IVOIRIENNE DE BANQUE CI	375 (*)	161-2025 BRVMDG	11/07/2025	29/07/2025	31/07/2025
LOTERIE NATIONALE DU BENIN	275,5	162-2025 BRVMDG	11/07/2025	29/07/2025	31/07/2025
CIE CI	180 (*)	163-2025 BRVMDG	11/07/2025	29/07/2025	31/07/2025
SOCIETE GENERALE CI	1 863 (*)	149-2025 BRVMDG	02/07/2025	01/08/2025	05/08/2025
NESTLE CI	820 (*)	152-2025 BRVMDG	04/07/2025	13/08/2025	18/08/2025
CFAO MOTORS CI	8 (*)	188-2025 BRVMDG	01/08/2025	14/08/2025	19/08/2025
AFRICA GLOBAL LOGISTICS CI	92	198-2025 BRVMDG	11/08/2025	27/08/2025	29/08/2025
SITAB CI	2 375 (*)	200-2025 BRVMDG	14/08/2025	27/08/2025	29/08/2025

TOTALENERGIES MARKETING CI	222,3578 (*)	205-2025 BRVMDG	20/08/2025	01/09/2025	03/09/2025
PALM CI	513,012 (*)	209-2025 BRVMDG	25/08/2025	08/09/2025	10/09/2025
SMB CI	700 (*)	211-2025 BRVMDG	27/08/2025	11/09/2025	15/09/2025
BIIC BN	254,6	212-2025 BRVMDG	28/08/2025	11/09/2025	15/09/2025
SODE CI	400 (*)	206-2025 BRVMDG	21/08/2025	26/09/2025	30/09/2025
TRACTAFRIC MOTORS CI	207 (*)	223-2025 BRVMDG	11/09/2025	26/09/2025	30/09/2025
FILTISAC CI	1320 (*) 680,67 (#)	230-2025 BRVMDG	16/09/2025	26/09/2025	30/09/2025
VIVO ENERGY CI	85,56 (*)	240-2025 BRVMDG	30/09/2025	20/10/2025	22/10/2025

(*) Dividende brut ; IRVM applicable de 12 % pour les personnes physiques et 10 % pour les personnes morales
(#) Dividende exceptionnel brut ; IRVM applicable de 17 % pour les personnes physiques et 15 % pour les personnes morales

BULLETIN OFFICIEL

OPCVM: FONDS COMMUNS DE PLACEMENT ET SOCIETES D'INVESTISSEMENT A CAPITAL VARIABLE

vendredi 7 novembre 2025

Sociétés de gestion	Dépositaire	OPCVM	Catégorie	Valeur Liquidative					Variation		
				Origine	Précédente		Actuelle		Origine		Précédent
					Valeur	Date	Valeur	Date	Date	%	%
QUOTIDIENNES											
AFRICABOURSE ASSET MANAGEMENT	AFRICABOURSE SA	FCP AAM EPARGNE CROISSANCE	D	5 000	11 373,99	29/10/2025	ND	ND	19/11/2012	-	-
		FCP AAM OBLIGATIS	OATC	5 000	9 194,95	29/10/2025	ND	ND	12/09/2012	-	-
		FCP AAM EPARGNE ACTION	A	5 000	9 601,99	29/10/2025	ND	ND	16/01/2017	-	-
		FCP AAM SERENITIS	OATC	10 000	12 537,44	29/10/2025	ND	ND	20/12/2023	-	-
AFRICAM SA	SBIF	FCP EXPANSIO	D	5 000	12 722,59	04/11/2025	ND	ND	01/01/2013	-	-
		FCP SECURITAS	OMLT	5 000	8 573,29	04/11/2025	ND	ND	01/01/2013	-	-
		FCP VALORIS	A	5 000	16 159,43	04/11/2025	ND	ND	01/01/2013	-	-
AFRICAINE DE GESTION D'ACTIFS	SGI AGI	FCP CAPITAL PLUS	D	1 000	1 612,36	05/11/2025	ND	ND	11/03/2019	-	-
		FCP CONFORT PLUS	OMLT	1000	1 460,76	05/11/2025	ND	ND	11/03/19	-	-
ATLANTIC ASSET MANAGEMENT	ATLANTIQUE FINANCE	FCP ATLANTIQUE CROISSANCE	D	5 000	5 802,43	16/01/2025	ND	ND	30/05/2015	-	-
		FCP ATLANTIQUE LIQUIDITE	OCT	5 000	6 535,44	16/01/2025	ND	ND	12/07/2019	-	-
		FCP ATLANTIQUE ACTIONS	A	5 000	9 679,97	16/01/2025	ND	ND	25/10/2019	-	-
		FCP ATLANTIQUE SERENITE	OMLT	5 000	6 852,59	16/01/2025	ND	ND	12/07/2019	-	-
		FCP ATLANTIQUE HORIZON	D	5 000	9 186,01	16/01/2025	ND	ND	25/10/2019	-	-
		FCP ATLANTIQUE SECURITE	OMLT	5 000	7 258,57	16/01/2025	ND	ND	30/05/2015	-	-
BNI GESTION	BNI FINANCES	FCP CAPITAL CROISSANCE	D	10 000	ND	04/11/2025	ND	05/11/2025			
		OBLIG SECURITE	OMLT	10 000	11 585,00	05/11/2025	ND	ND	06/06/2014	-	-
		FCP DYNAMIC SAVINGS	A	10 000	13 386,00	05/11/2025	ND	ND		-	-
BOA ASSET MANAGEMENT	BOA CAPITAL SECURITIES	FCP Emergence	D	5 000	8 421,25	03/11/2025	ND	ND	Fev.2010	-	-
		FCP Treso Monea	OCT	25 000 000	38 678 589,76	23/10/2023	ND	ND	Dec. 2013	-	-
CGF GESTION	CGF BOURSE	FCP ACTIONS PHARMACIE	D	1000	1 155,28	05/11/2025	ND	ND	25/07/14	-	-
		FCP SALAM CI	D	1000	1 189,05	05/11/2025	ND	ND	01/03/17	-	-
		FCP AL BARAKA 2	D	1000	1 303,86	05/11/2025	ND	ND	25/01/18	-	-
		FCP ASSUR SENEGAL	D	1000000	1 468 804,89	05/11/2025	ND	ND	06/07/14	-	-
		FCP AVANTAGE AKWABA	D	1000	1 665,08	31/01/2025	ND	ND	29/03/13	-	-
		FCP PLACEMENT CROISSANCE	A	1000	1 765,15	05/11/2025	ND	ND	29/03/13	-	-
		FCP POSTEFINANCES HORIZON	D	1000	2 471,23	05/11/2025	ND	ND	27/06/09	-	-
		FCP PLACEMENT QUIETUDE	O	1000	1 726,09	05/11/2025	ND	ND	29/03/13	-	-
		FCP LIQUIDITE-OPTIMUM	D	10000	13 498,57	05/11/2025	ND	ND	01/10/17	-	-
		FCP BNDE VALEURS	D	1000	1 370,97	05/11/2025	ND	ND	02/09/16	-	-
CORIS ASSET MANAGEMENT	CORIS BOURSE	FCP CORIS ACTIONS	A	5 000	10 457,45	13/10/2025	ND	ND	11/11/2014	-	-
		FCP ASSURANCES	OCT	5 000	5 845,47	13/10/2025	ND	ND	22/11/2019	-	-
		FCP CORIS PERFORMANCE	D	5 000	9 771,18	13/10/2025	ND	ND	11/11/2014	-	-
NSIA AM	UBA CI	NSIA FONDS DIVERSIFIE	D	5 000	7 138,63	05/11/2025	7 128,94	06/11/2025	03/12/2018	42,58%	-0,14%
		AURORE OPPORTUNITES	A	5 000	9 020,94	05/11/2025	8 985,27	06/11/2025	08/03/2019	79,71%	-0,40%
	NSIA BANQUE CI	AURORE SECURITE	OMLT	5 000	6 428,97	05/11/2025	6 427,14	06/11/2025	03/09/2021	28,54%	-0,03%
		NSIA ASSURANCES OPTIMUM	D	1 000 000	1 307 464,17	05/11/2025	1 304 261,54	06/11/2025	30/09/2021	30,43%	-0,24%
		AURORE MONETARIS	M	5 000	5 811,65	05/11/2025	5 811,71	06/11/2025	24/04/2024	16,23%	0,00%
		TAWFIR HALAL	D	5 000	5 856,56	05/11/2025	5 817,00	06/11/2025	17/07/2024	16,34%	-0,68%
	NSIA FINANCE	AURORE SECURITE II	OMLT	5 000	5 860,40	05/11/2025	5 860,05	06/11/2025	17/10/2024	17,20%	-0,01%
	NSIA BANQUE CI	AURORE OBLIGATIONS SOUVERAINES	OMLT	10 000	10 825,61	05/11/2025	10 827,23	06/11/2025	03/03/2025	8,27%	0,01%
	NSIA FINANCE	OBLIGATIONS PREMIUM	OMLT	5 000	5 528,11	05/11/2025	5 528,31	06/11/2025	26/02/2025	10,57%	0,00%
OAM S.A	SGI TOGO	FCP-1 OPTI PLACEMENT	A	5 000	30 930,25	29/09/2025	ND	ND	01/02/2002	-	-
		FCP-2 OPTI REVENU	OMLT	5 000	9 489,54	29/09/2025	ND	ND	01/02/2002	-	-
		FCP-3 OPTI CAPITAL	D	5 000	24 633,13	29/09/2025	ND	ND	24/01/2003	-	-
SOGESPAR	SOGEBOURSE	FCP SOGEAVENIR	D	500	2 411,00	16/10/2025	ND	ND	01/10/2002	-	-
		FCP SOGEDEFI	D	4 888	5 634,00	16/10/2025	ND	ND	23/12/2014	-	-
		FCP SOGEDYNAMIQUE	A	4 888	5 808,00	16/10/2025	ND	ND	23/12/2014	-	-
		FCP SOGELIQUID	M	10 000 000	11 193 627,00	16/10/2025	ND	ND	16/06/2020	-	-
		FCP SOGEPRIVILEGE	D	4 888	5 632,00	16/10/2025	ND	ND	23/12/2014	-	-
		FCP SOGESECURITE	OMLT	4 888	5 155,00	16/10/2025	ND	ND	23/12/2014	-	-
		FCP SOGEVALOR	A	1 000	5 694,00	16/10/2025	ND	ND	04/06/2002	-	-
SOAGA-SA	SGI-BOA CAPITAL SECURITIES	FCP SOAGA EPARGNE ACTIVE	D	10 000	14 403,07	05/11/2025	14 389,51	06/11/2025	28/10/2016	43,90%	-0,09%
		SICAV Abdou DIOUF	D	10 000 000	16 508 714,99	05/11/2025	16 480 129,79	06/11/2025	01/12/2003	64,80%	-0,17%
		FCP BOAD CAPITAL RETRAITE	OMLT	10 000	14 400,43	05/11/2025	14 403,79	06/11/2025	08/07/2020	44,04%	0,02%
		FCP SOAGA EPARGNE OBLIGATIONS	OMLT	5 000	6 485,69	05/11/2025	6 502,67	06/11/2025	28/04/2021	30,05%	0,26%
		FCP SOAGA EPARGNE ACTIONS	A	5 000	11 612,83	05/11/2025	11 593,46	06/11/2025	11/03/2020	131,87%	-0,17%
		FCP SOAGA EPARGNE SERENITE	OMLT	10 000	16 802,42	05/11/2025	16 827,87	06/11/2025	28/10/2016	68,28%	0,15%
		FCP SOAGA EPARGNE QUIETUDE	OMLT	5 000	6 260,46	05/11/2025	6 261,39	06/11/2025	19/06/2023	25,23%	0,01%
		FCP SOAGA EPARGNE DYNAMIQUE	A	5 000	7 477,65	05/11/2025	7 460,22	06/11/2025	19/06/2023	49,20%	-0,23%
		FCP SOAGA TRESORERIE	M	10 000	10 284,16	05/11/2025	10 300,27	06/11/2025	30/05/2025	3,00%	0,16%
ENKO CAPITAL WEST AFRICA	EDC Investment Corporation	FCP GOORGOORLU	OCT	1 000	971,99	31/10/2025	ND	ND	28/02/2025	-	-
SAPHIR ASSET MANAGEMENT	SGI BENIN	FCP SAPHIR DYNAMIQUE	D	5 000	7 305,32	05/11/2025	ND	ND	28/08/2017	-	-
		FCP SAPHIR QUIETUDE	OMLT	5 000	6 584,21	05/11/2025	ND	ND	28/08/2017	-	-
WAFI CAPITAL S.A.	SGI AGI BENIN	SICAV WAFI CAPITAL	D	10 000	10 974,62	15/10/2025	ND	ND	05/06/2020	-	-
SGO MALI FINANCES	SGI MALI SA	FCP NYESIGUI	D	10 000	15 330,95	05/11/2025	ND	ND	01/07/2018	-	-
HEBDOMADAIRES											
BNI GESTION	BNI FINANCES	FCP INITIATIVES SOLIDARITE	D	5 000	6 236,00	24/10/2025	6 318,00	31/10/2025	22/05/2013	26,36%	1,31%
		FCPE SODEFOR	D	2 500	8 542,00	24/10/2025	8 506,00	31/10/2025	18/12/2009	240,24%	-0,42%
PHOENIX AFRICA ASSET MANAGEMENT	Phoenix Capital Management	FCP PAM Actions	A	10 000	23 484,13	16/10/2025	23 474,30	23/10/2025	13/12/2017	134,74%	-0,04%
		FCP PAM Diversifié Equilibré	D	10 000	20 150,92	16/10/2025	20 215,63	23/10/2025	13/12/2017	102,16%	0,32%
		FCP PAM Diversifié Obligation	D	10 000	17 127,39	16/10/2025	17 049,91	23/10/2025	13/12/2017	70,50%	-0,45%
BOA ASSET MANAGEMENT	BOA CAPITAL SECURITIES	FCP Global Investors	D	25 000	47 031,18	24/10/2025	47 232,49	31/10/2025	Dec. 2012	88,93%	0,43%
		FCP Boa Obligations	OMLT	10 000	13 269,18	24/10/2025	13 284,54	31/10/2025	Mars. 2017	32,85%	0,12%
		FCP Boa Sécurité	OMLT	100 000	118 271,33	21/10/2025	118 429,66	28/10/2025	Mai. 2021	18,43%	0,13%
		FCP Boa Actions	A	10 000	21 575,03	24/10/2025	21 737,46	31/10/2025	Juil. 2017	117,37%	0,75%
		FCP Boa Rendement	OMLT	25 000 000	38 965 721,80	24/10/2025	39 009 585,24	31/10/2025	Dec. 2017	56,04%	0,11%
BRIDGE ASSET MANAGEMENT	BRIDGE SECURITIES	FCP BRIDGE EQUILIBRE	D	25 000 000	40 860 476,49	24/10/2025	41 073 868,80	31/10/2025	27/09/2017	64,30%	0,52%
	BRIDGE SECURITIES	FCP BRIDGE DIVERSIFIE CROISSANCE	D	5 000	8 508,43	24/10/2025	8 544,50	31/10/2025	13/03/2018	70,89%	0,42%
	BRIDGE SECURITIES	FCP BRIDGE OBLIGATIONS	OMLT	5 000	6 705,61	24/10/2025	6 704,66	31/10/2025	01/10/2019	34,09%	-0,01%
ENKO CAPITAL WEST AFRICA	EDC Investment Corporation	FCP ENKO CAPITAL GARANTI	D	10 000	20 362,78	29/10/2025	20 362,78	31/10/2025	21/09/2020	103,63%	0,00%
		FCP PATRIMOINE	OMLT	10 000	13 370,15	27/10/2025	13 370,15	31/10/2025	18/10/2020	33,70%	0,00%
		FCP ENKO CAPITAL OBLIGATIONS	OMLT	10 000	12 479,03	29/10/2025	12 479,03	31/10/2025	16/03/2021	24,79%	0,00%
		FCP ENKO CAPITAL LIQUIDITE	OMLT	10 000	10 195,58	27/10/2025	10 195,58	31/10/2025	18/04/2024	1,96%	0,00%
NSIA AM	UBA CI	EVOLUTIS	D	5 000	6 320,58	24/10/2025	6 475,01	31/10/2025	16/12/2019	29,50%	2,44%
BAOBAB ASSET MANAGEMENT	FGI	FCP BAM TRESOR	OCT	10 000	11 402,29	23/10/2025	11 412,65	30/10/2025	21/12/2023	14,13%	0,09%
		FCP BAM WURUS	A	10 000	15 384,24	24/10/2025	15 407,76	31/10/2025	12/04/2024	54,08%	0,15%
IMPAXIS ASSET MANAGEMENT	IMPAXIS SECURITIES	FCP SDE	D	1 000	2 702,63	09/10/2025	2 706,00	45 946,00	16/10/2025	170,26%	0,12%
CGF GESTION	CGF BOURSE	FCPCR SONATEL	D	1 000	10 680,17	24/10/2025	10 583,03	31/10/2025	19/02/2004	958,30%	-0,91%
	IMPAXIS SECURITIES	FCPE FORCE PAD	D	1 000	2 382,34	30/10/2025	2 357,63	06/11/2025	16/02/2014	135,76%	-1,04%
	CGF BOURSE	FCPE SINI GNESIGUI	D	1 000	2 051,07	29/10/2025	2 017,11	05/11/2025	25/02/2014	101,71%	-1,66%
	CGF BOURSE	FCP EXPAT	D	1 000	1 292,75	30/10/2025	1 267,85	06/11/2025	20/03/2019	26,78%	-1,93%
	CGF BOURSE	FCP CAPITAL RETRAITE	D	1 000	1 259,87	29/10/2025	1 250,44	05/11/2025	20/03/2019	25,04%	-0,75%
	CGF BOURSE	FCP RENTE PERPETUELLE	D	1 000	1 249,77	29/10/2025	1 236,46	05/11/2025	20/03/2019	23,65%	-1,06%
	CGF BOURSE	FCP WALO	D	1 000	1 321,48	28/10/2025	1 314,97	04/11/2025	26/03/2019	31,50%	-0,49%
	CGF BOURSE	FCP DJOLOF	O	1 000	1 352,67	28/10/2025	1 350,78	04/11/2025	26/03/2019	35,08%	-0,14%
	CGF BOURSE	FCP IMPACT DIASPORA	D	1 000	1 215,79	21/01/2025	1 217,16	28/01/2025	19/03/2019	21,72%	0,11%
	CGF BOURSE	FCP IFC-BOAD	O	100 000	147 865,69	27/10/2025	147 884,98	03/11/2025	01/01/2018	47,88%	0,01%
	CGF BOURSE	FCPE DP WORLD DAKAR	D	1 000	1 587,03	28/10/2025	1 576,09	04/11/2025	04/10/2016	57,61%	-0,69%
	CGF BOURSE	FCPR SEN FONDS	OPCR	10 000	10 841,28	30/06/2025	11 218,59	01/10/2025	23/02/2022	12,19%	3,48%
	CGF BOURSE	FCP TRANSVIE	D	1 000	1 182,28	27/10/2025	1 177,19	03/11/2025	07/10/2024	17,72%	-0,43%
EDC Asset Management	EDC Investment Corporation	FCP ECOBANK UEMOA DIVERSIFIE	D	5 000	8 876,00	04/12/2024	8 879,00	11/12/2024	19/09/2007	77,58%	77,58%
		FCP ECOBANK UEMOA OBLIGATAIRE	OMLT	20 000	20 752,00	20/03/2024	20 780,00	27/03/2024	01/01/2018	67,15%	67,15%
		FCP ECOBANK UEMOA RENDEMENT	OMLT	1 000 000	1 783 078,00	04/12/2024	1 785 056,00	11/12/2024	10/10/2007	78,51%	78,51%
		FCP ECOBANK ACTIONS UEMOA	A	5 000	4 827,00	04/12/2024	4 841,00	11/12/2024	20/04/2016	0,19%	0,19%
SGO MALI FINANCES	SGI MALI SA	FCPE ORANGE MALI	D	10 000	37 269,70	29/10/2025	37 183,78	05/11/2025	03/09/2012	271,84%	-0,23%
SGO MALI FINANCES	SGI MALI SA	FCP TOUNKARANKE	OMLT	100 000	127 597,02	29/10/2025	127 314,00	05/11/2025	01/07/2018	27,314%	-0,222%
ATTIJARI ASSET MANAGEMENT	SGI AFRICAINE DE BOURSE	ATTIJARI OBLIG	OMLT	10000	14486,44	26/09/2025	14492,56	03/10/2025	13/07/2012	44,93%	0,04%
		ATTIJARI LIQUIDITE	OCT	10000	15768,04	26/09/2025	15778,67	03/10/2025	30/08/2013	57,79%	0,07%
		ATTIJARI HORIZON	OMLT	10000	16723,91	26/09/2025	16767,77	03/10/2025	30/08/2013	67,68%	0,26%
		ATTIJARI ACTIONS	A	10000	25579,04	26/09/2025	25918,57	03/10/2025	21/05/2015	159,19%	1,33%
		ATTIJARI DIVERSIFIE	D	10000	24330,16	26/09/2025	24313,76	03/10/2025	21/05/2015	143,14%	-0,07%
		ATTIJARI INVEST	OMLT	10000	15874,99	26/09/2025	15888,2	03/10/2025	21/01/2016	58,88%	0,08%
		ATTIJARI PATRIMOINE	OMLT	10000	15700,91	26/09/2025	15 713,19	03/10/2025	21/01/2016	57,13%	0,08%
		CRBC-PROSPERITE	OMLT	10000	12242,99	26/09/2025	12251,34	03/10/2025	04/02/2022	22,51%	0,07%
		WAFA ASSURANCE UEMOA	OMLT	10000	11317,55	26/09/2025	11328,16	03/10/2025	05/05/2023	13,28%	0,09%
		FCP CRAT PERFORMANCE	D	10000	13401,02	26/09/2025	13395,32	03/10/2025	08/03/2024	33,95%	-0,04%
UCAMWAL	UBA CI	United Capital Sapphire	D	5000	5201,979287	03/10/2025	5282,798501	10/10/2025	01/08/2025	5,66%	1,55%
		United Capital Diamond	OMLT	100000	108431,1951	03/10/2025	108903,943	10/10/2025	01/08/2025	8,90%	0,44%
MENSUELLES											
BNI GESTION	BNI FINANCES	FCPE CNRA	D	2 500	4 201,00	30/09/2025	4 196,00	31/10/2025	06/06/2014	67,84%	-0,12%
		FCPE BNI RETRAITE	D	2 500	5 423,00	30/09/2025	5 596,00	31/10/2025	06/06/2014	123,84%	3,19%
		FCP KARIMA ETHIQUE	D	1 000	2 406,00	30/09/2025	2 421,00	31/10/2025	22/05/2013	142,10%	0,62%

OPCVM : Organisme de Placement Collectif en Valeurs Mobilières

ND: Non Disponible

Catégories: OMLT: obligations à moyen et long terme

A: actions C: contractuels

OCT: obligations à court terme D: diversifiés