BULLETIN OFFICIEL DE LA COTE

mardi 30 décembre 2025 N° 248

BRVM COMPOSITE	339,96
Variation Jour	-0,16 %
Variation annuelle	23,16 %

BRVM 30	163,03
Variation Jour	-0,14 %
Variation annuelle	17,51 %

BRVM PRESTIGE	142,16
Variation Jour	0,99 %
Variation annuelle	23,79 %

Evolution des indices

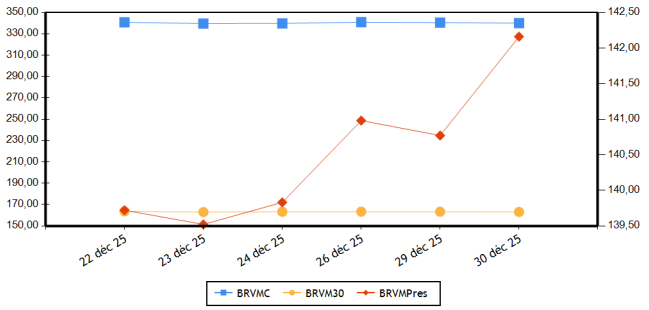

Volumes et valeurs transigés

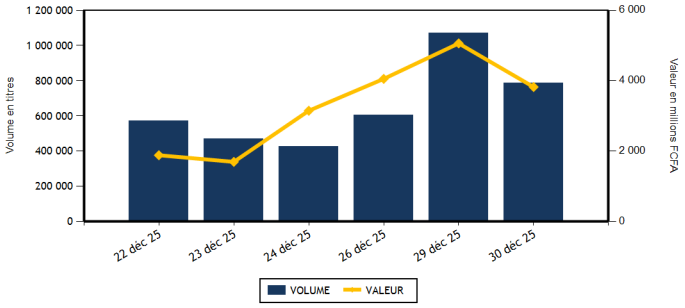

Actions	Niveau	Evol. Jour
Capitalisation boursière (FCFA)(Actions & Droits)	13 107 618 414 461	-0,16 %
Volume échangé (Actions & Droits)	645 683	-20,93 %
Valeur transigée (FCFA) (Actions & Droits)	2 467 143 625	-1,90 %
Nombre de titres transigés	46	0,00 %
Nombre de titres en hausse	17	21,43 %
Nombre de titres en baisse	21	-8,70 %
Nombre de titres inchangés	8	-11,11 %

Obligations	Niveau	Evol. Jour
Capitalisation boursière (FCFA)	11 428 816 889 683	-0,03 %
Volume échangé	141 726	-44,31 %
Valeur transigée (FCFA)	1 353 177 393	-46,82 %
Nombre de titres transigés	15	7,14 %
Nombre de titres en hausse	1	-66,67 %
Nombre de titres en baisse	2	0,00 %
Nombre de titres inchangés	12	33,33 %

PLUS FORTES HAUSSES

Titres	Cours	Evol. Jour	Evol. annuelle
NEI-CEDA CI (NEIC)	1 190	7,21 %	58,67 %
SICOR CI (SICC)	3 500	6,71 %	-12,50 %
SOCIETE GENERALE COTE D'IVOIRE (SGBC)	29 900	4,75 %	42,38 %
ORAGROUP TOGO (ORGT)	2 495	3,96 %	29,95 %
AFRICA GLOBAL LOGISTICS CI (SDSC)	1 510	3,42 %	12,69 %

PLUS FORTES BAISSES

Titres	Cours	Evol. Jour	Evol. annuelle
SETAO CI (STAC)	1 420	-7,19 %	215,56 %
ERIUM CI (Ex AIR LIQUIDE CI) (SIVC)	1 500	-6,25 %	200,00 %
SERVAIR ABIDJAN CI (ABJC)	2 900	-4,92 %	52,63 %
LOTERIE NATIONALE DU BENIN (LNBB)	4 355	-3,65 %	-7,93 %
TRACTAFRIC MOTORS CI (PRSC)	3 800	-3,43 %	72,73 %

INDICES PAR COMPARTIMENT

Base = 100 au 02 janvier 2023	Nombre de sociétés	Valeur	Evol. Jour	Evol. annuelle	Volume	Valeur	PER moyen
BRVM-PRESTIGE	10	142,16	0,99 %	23,79 %	133 363	1 818 932 650	10,85
BRVM-PRINCIPAL (**)	37	215,96	-0,19 %	56,37 %	512 320	648 210 975	13,84

(**) PER moyen calculé sans la valeur UNILEVER CI

INDICES SECTORIELS ANCIENS

Base = 100 au 14 juin 1999	Nombre de sociétés	Valeur	Evol. Jour	Evol. annuelle	Volume	Valeur	PER moyen
BRVM - INDUSTRIE (**)	11	255,06	0,01 %	117,33 %	65 269	163 842 240	11,28
BRVM - SERVICES PUBLICS	5	703,56	-1,38 %	-7,91 %	91 459	473 443 950	9,74
BRVM - FINANCES	16	147,59	1,03 %	45,05 %	410 317	1 599 777 285	9,52
BRVM - TRANSPORT	1	369,61	3,43 %	12,49 %	23 503	34 889 080	3,90
BRVM - AGRICULTURE	5	331,47	-0,37 %	68,20 %	21 646	134 187 340	10,75
BRVM - DISTRIBUTION	7	496,73	-0,35 %	48,15 %	26 901	50 894 260	49,72
BRVM - AUTRES SECTEURS	2	685,18	-4,31 %	5,50 %	6 588	10 109 470	9,96

(**) PER moyen calculé sans la valeur UNILEVER CI

INDICES SECTORIELS NOUVEAUX

Base = 100 au 02 janvier 2025	Nombre de sociétés	Valeur	Evol. Jour	Evol. annuelle	Volume	Valeur	PER moyen
BRVM - TELECOMMUNICATIONS	3	91,74	-1,38 %	-8,26 %	28 192	327 988 120	9,63
BRVM - CONSOMMATION DISCRETIONNAIRE	7	174,53	-1,46 %	74,53 %	28 023	44 012 910	61,55
BRVM - SERVICES FINANCIERS	16	145,05	1,04 %	45,05 %	410 317	1 599 777 285	9,52
BRVM - CONSOMMATION DE BASE (**)	9	212,87	-0,06 %	112,87 %	25 534	204 864 710	11,45
BRVM - INDUSTRIELS	6	132,17	-0,24 %	32,17 %	70 507	107 315 250	7,29
BRVM - ENERGIE	4	111,03	0,64 %	11,03 %	19 843	37 729 520	13,76
BRVM - SERVICES PUBLICS	2	102,52	-1,39 %	2,52 %	63 267	145 455 830	8,85

(**) PER moyen calculé sans la valeur UNILEVER CI

Indicateurs	BRVM COMPOSITE
PER moyen du marché (**)	11,86
Taux de rendement moyen du marché	7,62
Taux de rentabilité moyen du marché	8,58
Nombre de sociétés cotées	47
Nombre de lignes obligataires	181
Volume moyen annuel par séance	1 040 265,00
Valeur moyenne annuelle par séance	1 390 492 752,78

Indicateurs	BRVM COMPOSITE
Ratio moyen de liquidité	8,06
Ratio moyen de satisfaction	73,28
Ratio moyen de tendance	909,70
Ratio moyen de couverture	10,99
Taux de rotation moyen du marché	0,06
Prime de risque du marché	2,68
Nombre de SGI participantes	33

(**) PER moyen calculé sans la valeur UNILEVER CI

Définitions

Volume moyen annuel par séance	= Volume annuel échangé / nombre de séances
Valeur moyenne annuelle par séance	= Valeur annuelle échangée / nombre de séances
Ratio moyen de liquidité	= Moyenne des ratios de liquidité (Titres échangés / Volume des ordres de vente)
Ratio moyen de satisfaction	= Moyenne des ratios de satisfaction (Titres échangés / Volume des ordres d'achat)
Ratio moyen de tendance	= Moyenne des ratios de tendance (Volume des ordres d'achat / Volume des ordres de vente)
Ratio moyen de couverture	= Moyenne des ratios de couverture (Volume des ordres de vente / Volume des ordres d'achat)
Taux moyen de rotation	= moyenne des taux de rotation des actions cotées (volume transigé/capi flottante)
PER moyen du marché	= moyenne des PER des actions cotées ayant un PER positif
Taux de rendement moyen	= moyenne des taux de rendement des actions cotées ayant distribué un dividende
Taux de rentabilité moyen	= moyenne des taux de rentabilité des actions cotées
Prime de risque du marché	= (1 / le PER moyen du marché) - le taux de référence actuel des emprunts d'Etat

BOURSE REGIONALE DES VALEURS MOBILIERES
Siège Social : Abidjan - Côte d'Ivoire, 18 av. joseph Anoma
Adresse : 01 BP 3802 Abidjan 01
Tel : +225 20 31 55 50 / +225 20 32 66 85
Fax : +225 20 32 66 84
E-mail : brvm@brvm.org Site web : www.brvm.org

PAYS DE L'UEMOA

MARCHE DES ACTIONS

Code Sect. Act. (*)	Symbole	Titre	Cours Précédent	Cours du jour Ouv.	Cours du jour Clôt.	Variation jour	Séance de cotation Volume	Séance de cotation Valeur	Cours Référence	Variation de l'année précédente	Dernier dividende payé Montant net	Dernier dividende payé Date	Rdt. Net	PER
COMPARTIMENT PRESTIGE			**142,16**	**points**		**0,99 %**								
CB	NTLC	NESTLE CI	10 500	10 500	10 605	1,00 %	805	8 486 845	10 605	33,23 %	721,60	18-août-25	6,80 %	12,90
CB	PALC	PALM CI	8 050	8 050	8 105	0,68 %	10 413	83 802 765	8 105	62,10 %	451,45	10-sept.-25	5,57 %	7,90
ENE	TTLC	TOTALENERGIES MARKETING CI	2 345	2 345	2 340	-0,21 %	6 748	15 664 600	2 340	-6,40 %	195,67	3-sept.-25	8,36 %	15,72
ENE	TTLS	TOTALENERGIES MARKETING SN	2 480	2 500	2 480	0,00 %	108	267 315	2 480	7,83 %	222,40	11-juil.-25	8,97 %	11,32
FIN	ECOC	ECOBANK COTE D'IVOIRE	15 590	14 650	15 795	1,31 %	80 571	1 247 400 535	15 795	79,59 %	707,52	30-mai-25	4,48 %	15,13
FIN	NSBC	NSIA BANQUE COTE D'IVOIRE	11 350	11 400	11 350	0,00 %	3 070	34 101 170	11 350	60,08 %	668,15	9-juil.-25	5,89 %	7,37
FIN	SGBC	SOCIETE GENERALE COTE D'IVOIRE	28 545	28 550	29 900	4,75 %	3 456	101 221 300	29 900	42,38 %	1 645,78	5-août-25	5,50 %	9,19
TEL	ONTBF	ONATEL BF	2 480	2 495	2 490	0,40 %	13 227	30 776 575	2 490	8,50 %	189,53	21-juil.-25	7,61 %	8,22
TEL	ORAC	ORANGE COTE D'IVOIRE	14 480	14 000	14 300	-1,24 %	6 686	93 842 735	14 300	-18,29 %	660,00	4-juin-25	4,62 %	13,62
TEL	SNTS	SONATEL SN	24 800	24 800	24 400	-1,61 %	8 279	203 368 810	24 400	1,67 %	1 655,00	22-mai-25	6,78 %	6,20
	TOTAL						133 363	1 818 932 650						
COMPARTIMENT PRINCIPAL			**215,96**	**points**		**-0,19 %**								
CB	SCRC	SUCRIVOIRE	1 040	1 020	1 030	-0,96 %	5 069	5 133 410	1 030	32,90 %	40,50	20-août-21	3,93 %	7,79
CB	SICC	SICOR CI	3 280	3 300	3 500	6,71 %	31	105 200	3 500	-12,50 %	1 919,00	25-sept.-00		109,12
CB	SLBC	SOLIBRA CI	28 595	28 595	28 500	-0,33 %	212	6 177 125	28 500	120,08 %	1 073,60	29-juil.-25	3,77 %	21,85
CB	SOGC	SOGB CI	7 745	7 740	7 675	-0,90 %	1 898	14 439 675	7 675	66,49 %	528,00	15-juil.-25	6,88 %	12,65
CB	SPHC	SAPH CI	7 545	7 545	7 500	-0,60 %	4 235	30 706 290	7 500	81,16 %	323,84	17-juil.-25	4,32 %	10,20
CB	STBC	SITAB CI	19 490	19 490	19 490	0,00 %	2 867	55 876 500	19 490	166,99 %	2 096,00	29-août-25	10,75 %	7,82
CB	UNLC	UNILEVER CI	34 225	34 225	34 225	0,00 %	4	136 900	34 225	428,57 %	1 233,00	9-juil.-12		490,84
CD	ABJC	SERVAIR ABIDJAN CI	3 050	3 000	2 900	-4,92 %	2 315	6 888 810	2 900	52,63 %	206,20	30-sept.-24	7,11 %	20,89
CD	BNBC	BERNABE CI	1 425	1 425	1 420	-0,35 %	1 557	2 207 700	1 420	33,33 %	150,00	24-juil.-23	10,56 %	1 286,14
CD	CFAC	CFAO MOTORS CI	1 460	1 450	1 450	-0,68 %	2 481	3 568 590	1 450	141,67 %	7,04	19-août-25	0,49 %	56,03
CD	LNBB	LOTERIE NATIONALE DU BENIN	4 520	4 445	4 355	-3,65 %	103	435 345	4 355	-7,93 %	275,50	31-juil.-25	6,33 %	12,14
CD	NEIC	NEI-CEDA CI	1 110	1 115	1 190	7,21 %	6 354	7 192 305	1 190	58,67 %	81,78	25-juin-24	6,87 %	
CD	PRSC	TRACTAFRIC MOTORS CI	3 935	3 650	3 800	-3,43 %	1 077	4 070 840	3 800	72,73 %	182,16	30-sept.-25	4,79 %	16,58
CD	UNXC	UNIWAX CI	1 400	1 400	1 405	0,36 %	14 136	19 649 320	1 405	242,68 %	60,75	29-juil.-22	4,32 %	
ENE	SHEC	VIVO ENERGY CI	1 400	1 425	1 445	3,21 %	12 615	18 226 405	1 445	64,20 %	75,29	22-oct.-25	5,21 %	17,00
ENE	SMBC	SMB CI	9 600	9 600	9 600	0,00 %	372	3 571 200	9 600	11,56 %	616,00	15-sept.-25	6,42 %	8,60
FIN	BICB	BIIC BN	4 995	4 995	4 905	-1,80 %	4 732	23 565 215	4 905		254,60	15-sept.-25	5,19 %	9,34
FIN	BICC	BICI CI	19 300	19 445	19 300	0,00 %	129	2 491 875	19 300	37,86 %	830,72	23-mai-25	4,30 %	12,27
FIN	BOAB	BANK OF AFRICA BN	5 900	5 900	5 810	-1,53 %	7 563	44 137 950	5 810	57,67 %	468,00	3-juin-25	8,06 %	11,99
FIN	BOABF	BANK OF AFRICA BF	3 750	3 750	3 760	0,27 %	1 365	5 246 555	3 760	23,89 %	428,00	22-avr.-25	11,38 %	7,38
FIN	BOAC	BANK OF AFRICA CI	7 150	7 150	7 180	0,42 %	1 170	8 379 360	7 180	43,74 %	469,00	20-mai-25	6,53 %	8,96
FIN	BOAM	BANK OF AFRICA ML	4 160	4 160	4 145	-0,36 %	1 156	4 805 425	4 145	119,31 %	237,15	3-juin-25	5,72 %	12,47
FIN	BOAN	BANK OF AFRICA NG	2 635	2 630	2 615	-0,76 %	394	1 029 405	2 615	1,55 %	209,25	3-juin-25	8,00 %	10,87
FIN	BOAS	BANK OF AFRICA SENEGAL	5 185	5 190	5 150	-0,68 %	2 503	12 993 775	5 150	63,49 %	350,00	2-juin-25	6,80 %	9,28
FIN	CBIBF	CORIS BANK INTERNATIONAL	10 775	10 780	10 850	0,70 %	909	9 813 270	10 850	9,76 %	555,00	7-juil.-25	5,12 %	7,24
FIN	ETIT	ECOBANK TRANS. INCORP. TG	23	23	23	0,00 %	284 598	6 350 365	23	43,75 %	0,60	8-juin-23	2,63 %	1,39
FIN	ORGT	ORAGROUP TOGO	2 400	2 400	2 495	3,96 %	911	2 231 845	2 495	29,95 %	59,52	17-juil.-20	2,39 %	
FIN	SAFC	SAFCA CI	3 300	3 300	3 340	1,21 %	1 024	3 382 455	3 340	363,89 %	23,04	29-juil.-11		

FIN	SIBC	SOCIETE IVOIRIENNE DE BANQUE	5 565	5 565	5 570	0,09 %	16 766	92 626 785	5 570	56,68 %	330,00	31-juil.-25	5,92 %	11,09
IND	CABC	SICABLE CI	2 300	2 320	2 320	0,87 %	137	315 945	2 320	123,08 %	112,72	2-juin-25	4,86 %	11,21
IND	FTSC	FILTISAC CI	2 265	2 255	2 200	-2,87 %	3 335	7 347 505	2 200	18,92 %	1 726,56	30-sept.-25	78,48 %	1,67
IND	SDSC	AFRICA GLOBAL LOGISTICS CI	1 460	1 460	1 510	3,42 %	23 503	34 889 080	1 510	12,69 %	92,00	29-août-25	6,09 %	3,90
IND	SEMC	EVIOSYS PACKAGING SIEM CI	700	SP	SP	0,00 %			700	0,00 %	14,00	28-déc.-21	2,00 %	17,42
IND	SIVC	ERIUM CI (Ex AIR LIQUIDE CI)	1 600	1 485	1 500	-6,25 %	37 047	55 088 595	1 500	200,00 %	63,00	29-sept.-17		34,75
IND	STAC	SETAO CI	1 530	1 530	1 420	-7,19 %	6 485	9 674 125	1 420	215,56 %	66,15	18-juil.-22	4,66 %	
SPU	CIEC	CIE CI	2 300	2 300	2 255	-1,96 %	62 809	142 799 470	2 255	2,73 %	158,40	31-juil.-25	7,02 %	12,50
SPU	SDCC	SODE CI	5 800	5 800	5 800	0,00 %	458	2 656 360	5 800	2,02 %	352,00	30-sept.-25	6,07 %	13,19
	TOTAL						512 320	648 210 975						

TOTAL

TOTAL - Marché des actions 645 683 2 467 143 625

Secteurs d'activités (*) :
15 : BRVM - TELECOMMUNICATIONS 30 : BRVM - SERVICES FINANCIERS 40 : BRVM - CONSOMMATION DISCRETIONNAIRE
45 : BRVM - CONSOMMATION DE BASE 50 : BRVM - INDUSTRIELS 60 : BRVM - ENERGIE 65 : BRVM - SERVICES PUBLICs

MARCHE DES DROITS

Symbole	Titre	Cours Précédent	Cours du jour Ouv.	Cours du jour Clôt.	Variation jour	Séance de cotation Volume	Séance de cotation Valeur	Cours Référence	Variation depuis l'origine	Parité	Periode de négociation Début	Periode de négociation fin
TOTAL												

TOTAL - Marché des droits

Légende:
(d) Ex-dividende (V) Variation par rapport au cours de référence
Cours du jour: Ouv.: Ouverture **Clôt.**: Clôture **Moy.**: Moyen
Mentions : **NC**: Non Coté **Ex-c**: Ex-coupon **Ex-d**: Ex-droit **SP**: Suspendu **Val-T**: Valeur Théorique
PER = Cours / BNPA selon les données disponibles **Rdt. Net:** Rendement net (DNPA / Cours)
Comp.: 1 - Premier Compartiment 2 - Second Compartiment 3 - Compartiment de croissance
Ratio de liquidité = Titres échangés / Volume des ordres de vente
: Progression de l'indice sectoriel : Stabilité de l'indice sectoriel : Recul de l'indice sectoriel

MARCHE DES OBLIGATIONS

Symbole	Titre	Valeur nominale	Cours Précédent	Cours du jour	Cours Référence	Séance de cotation Volume	Séance de cotation Valeur	Coupon couru	Coupon d'intérêt Période	Coupon d'intérêt Montant net	Coupon d'intérêt Eché.	Type Amort
OBLIGATIONS D'ETAT												
EOM.O10	ETAT DU MALI 6,20 % 2022-2029	10 000	10 000	NC	10 000			35,67	A	620,00	9-déc.-26	ACD
EOM.O11	ETAT DU MALI 6,40 % 2023-2030	10 000	10 000	NC	10 000			92,61	A	126,60	7-avr.-26	ACD
EOM.O12	ETAT DU MALI 6,50 % 2023-2030	10 000	10 000	NC	10 000			276,03	A	650,00	28-juil.-26	ACD
EOM.O13	ETAT DU MALI 6,50 % 2024-2034	10 000	10 000	NC	10 000			479,04	A	650,00	5-avr.-26	ACD
EOM.O14	ETAT DU MALI 3,00 % 2024-2031	10 000	10 000	NC	10 000			124,11	A	300,00	1-août-26	ACD
EOM.O15	ETAT DU MALI 6,55 % 2024-2031	10 000	10 000	NC	10 000			120,23	A	655,00	24-oct.-26	ACD
EOM.O16	ETAT DU MALI 6,35 % 2024-2029	10 000	10 000	NC	10 000			116,56	A	635,00	24-oct.-26	ACD
EOM.O17	ETAT DU MALI 6,55% 2025-2032	10 000	10 000	NC	10 000			497,08	A	655,00	28-mars-26	ACD
EOM.O18	ETAT DU MALI 6,35% 2025-2030	10 000	10 000	NC	10 000			481,90	A	635,00	28-mars-26	ACD
EOM.O19	ETAT DU MALI 6,55% 2025-2032	10 000	10 000	NC	10 000			245,85	A	655,00	15-août-26	ACD
EOM.O20	ETAT DU MALI 6,35% 2025-2030	10 000	10 000	NC	10 000			238,34	A	635,00	15-août-26	ACD
EOM.O4	ETAT DU MALI 6,50% 2019-2027	4 000	4 000	NC	4 000			121,81	A	260,00	12-juil.-26	AC
EOM.O5	ETAT DU MALI 6,50% 2020-2028	6 000	6 000	NC	6 000			297,04	A	390,00	27-mars-26	ACD
EOM.O6	ETAT DU MALI 6,50% 2020-2027	4 000	4 000	NC	4 000			20,71	A	260,00	30-nov.-26	AC
EOM.O7	ETAT DU MALI 6.50% 2021-2031	7 500	7 290	NC	7 290			344,59	A	487,50	16-avr.-26	AC
EOM.O8	ETAT DU MALI 6,20 % 2022-2032	10 000	10 000	NC	10 000			193,64	A	620,00	7-sept.-26	ACD
EOM.O9	ETAT DU MALI 6,30% 2022-2032	10 000	9 800	NC	9 800			36,25	A	630,00	9-déc.-26	ACD
EOS.O10	ETAT DU SENEGAL 6,15 % 2023-2030	10 000	10 000	NC	10 000			156,30	S	307,50	29-mars-26	ACD
EOS.O11	ETAT DU SENEGAL 6,35 % 2023-2033	10 000	10 000	NC	10 000			161,38	S	317,50	29-mars-26	ACD
EOS.O12	ETAT DU SENEGAL 6,15 % 2023-2028	10 000	10 000	NC	10 000			230,63	S	307,50	14-févr.-26	ACD
EOS.O13	ETAT DU SENEGAL 6,30 % 2023-2030	10 000	10 000	NC	10 000			236,25	S	315,00	14-févr.-26	ACD
EOS.O14	ETAT DU SENEGAL 6,50 % 2023-2033	10 000	10 000	NC	10 000			243,75	S	325,00	14-févr.-26	ACD
EOS.O15	ETAT DU SENEGAL 6,25 % 2024-2029	10 000	10 000	NC	10 000			242,87	S	312,50	9-févr.-26	ACD
EOS.O16	ETAT DU SENEGAL 6,45 % 2024-2031	10 000	10 000	10 000	10 000	15	150 000	250,64	S	322,50	9-févr.-26	ACD
EOS.O17	ETAT DU SENEGAL 6,65 % 2024-2034	10 000	10 000	NC	10 000			258,41	S	332,50	9-févr.-26	ACD
EOS.O18	ETAT DU SENEGAL 6,40 % 2025-20	10 000	10 000	NC	10 000			131,87	S	320,00	16-avr.-26	IF
EOS.O19	ETAT DU SENEGAL 6,60 % 2025-2030	10 000	10 000	NC	10 000			135,99	S	330,00	16-avr.-26	ACD
EOS.O20	ETAT DU SENEGAL 6,75 % 2025-20	10 000	9 700	NC	9 700			139,08	S	337,50	16-avr.-26	ACD
EOS.O21	ETAT DU SENEGAL 6,95 % 2025-20	10 000	10 700	NC	10 700			143,20	S	347,50	16-avr.-26	ACD
EOS.O22	ETAT DU SENEGAL 6,40% 2025-202	10 000	10 000	NC	10 000			129,75	S	319,12	17-avr.-26	IF
EOS.O23	ETAT DU SENEGAL 6,60% 2025-203	10 000	10 000	NC	10 000			133,81	S	329,10	17-avr.-26	ACD
EOS.O24	ETAT DU SENEGAL 6,75% 2025-2032	10 000	10 000	10 000	10 000	78 614	786 140 000	136,85	S	336,58	17-avr.-26	ACD
EOS.O25	ETAT DU SENEGAL 6,95% 2025-2035	10 000	10 000	10 000	10 000	130	1 300 000	140,90	S	346,55	17-avr.-26	ACD
EOS.O26	ETAT DU SENEGAL 6,40% 2025-2028	10 000	10 000	NC	10 000			299,13	S	320,00	11-janv.-26	IF
EOS.O27	ETAT DU SENEGAL 6,60% 2025-2030	10 000	10 000	NC	10 000			308,48	S	330,00	11-janv.-26	ACD
EOS.O28	ETAT DU SENEGAL 6,75% 2025-2032	10 000	10 000	NC	10 000			315,49	S	337,50	11-janv.-26	ACD
EOS.O29	ETAT DU SENEGAL 6,95% 2025-2035	10 000	10 000	NC	10 000			324,84	S	347,50	11-janv.-26	ACD
EOS.O8	ETAT DU SENEGAL 5,95% 2022-2034	10 000	10 000	NC	10 000			621,70	A	620,00	29-déc.-25	ACD
EOS.O9	ETAT DU SENEGAL 6,00 % 2023-20	10 000	10 535	NC	10 535			152,49	S	300,00	29-mars-26	ACD
TPBF.O10	TPBF 6,50% 2020 - 2028	4 167	4 167	NC	4 166.69			75,57	S	135,42	20-mars-26	ACD
TPBF.O11	TPBF 6,50 % 2020-2028	5 002	5 002	NC	5 002			179,33	S	189,64	9-janv.-26	ACD
TPBF.O12	TPBF 6.50% 2021-2031	10 000	9 990	9 990	9 990	1 000	9 989 864	172,38	S	325,00	25-mars-26	ACD
TPBF.O13	TPBF 6,50 % 2021 - 2031	10 000	10 000	9 999	9 999	19 400	193 980 600	312,64	S	325,00	6-janv.-26	ACD
TPBF.O14	TPBF 6,30% 2022-2034	10 000	9 800	NC	9 800			208,84	S	315,00	1-mars-26	ACD
TPBF.O15	ETAT DU BURKINA 6,30 % 2022-2	10 000	10 000	10 000	10 000	2 150	21 500 000	78,31	S	315,00	15-mai-26	ACD
TPBF.O16	ETAT DU BURKINA 6% 2023-2028	10 000	10 000	10 000	10 000	21 909	219 090 000	282,07	S	300,00	10-janv.-26	ACD
TPBF.O17	TPBF 6,30 % 2023-2030	10 000	10 000	NC	10 000			136,73	S	315,00	12-avr.-26	ACD
TPBF.O18	TPBF 6,50% 2023-2033	10 000	9 940	NC	9 940			141,07	S	325,00	12-avr.-26	ACD
TPBF.O19	ETAT DU BURKINA 6,30% 2024-2029	10 000	10 000	NC	10 000			93,98	S	315,00	6-mai-26	ACD
TPBF.O20	ETAT DU BURKINA 6,55% 2024-2031	10 000	10 000	NC	10 000			97,71	S	327,50	6-mai-26	ACD
TPBF.O21	ETAT DU BURKINA 6,50% 2024-2029	10 000	9 999	NC	9 999			57,46	S	325,00	28-mai-26	ACD
TPBF.O22	ETAT DU BURKINA 6,80% 2024-2032	10 000	10 000	NC	10 000			60,11	S	340,00	28-mai-26	ACD
TPBF.O4	TPBF 6.50% 2017-2027	10 000	10 750	NC	10 750			136,45	S	327,67	31-juil.-26	ACD
TPBF.O8	TPBF 6,50% 2019-2027	10 000	9 700	NC	9 700			96,16	S	322,30	6-mai-26	ACD
TPBF.O9	TPBF 6,50% 2019 - 2027	10 000	11 500	NC	11 500			148,21	S	325,00	8-avr.-26	ACD
TPBJ.O3	TPBJ 6,50% 2020-2028	10 000	9 999	10 000	10 000	439	4 389 996	226,16	A	650,00	25-août-26	AC

TPBJ.O4	TPBJ 5,50 % 2022-2037	10 000	10 000	NC	10 000			458,08	A	550,00	1-mars-26	AC
TPBJ.O5	TPBJ 5,85 % 2022-2042	10 000	10 000	10 000	10 000	9 441	94 410 000	487,23	A	585,00	1-mars-26	ACD
TPBJ.O6	TPBJ 5,75% 2022-2037	10 000	10 200	NC	10 200			244,18	A	575,00	28-juil.-26	ACD
TPBJ.O7	TPBJ 5,70% 2023-2030	10 000	10 000	NC	10 000			456,00	A	570,00	13-mars-26	AC
TPBJ.O8	TPBJ 6,20% 2023-2038	10 000	10 000	NC	10 000			496,00	A	620,00	13-mars-26	AC
TPCI.O21	TPCI 6% 2016-2028	10 000	10 000	NC	10 000			437,26	A	600,00	8-avr.-26	ACD
TPCI.O22	TPCI 5.90% 2016 - 2026	10 000	10 000	NC	10 000			320,05	A	590,00	15-juin-26	ACD
TPCI.O23	TPCI 5.90% 2016-2026	10 000	10 000	NC	10 000			69,51	A	590,00	17-nov.-26	ACD
TPCI.O24	TPCI 6.25% 2017-2029	10 000	9 700	NC	9 700			110,32	S	442,50	30-sept.-26	ACD
TPCI.O27	TPCI 6% 2017-2025	10 000		NC				301,64	S	300,00	29-déc.-25	ACD
TPCI.O28	TPCI 6% 2018 - 2026	10 000	9 200	NC	9 200			248,22	A	600,00	1-août-26	ACD
TPCI.O29	TPCI 6% 2018-2026	10 000	10 000	NC	10 000			237,36	A	600,00	19-avr.-26	ACD
TPCI.O31	TPCI 5,75% 2019 - 2026	10 000	10 230	NC	10 230			304,04	A	575,00	20-juin-26	ACD
TPCI.O32	TPCI 2,23% 2019-2026	10 000		NC				117,92	A	223,00	20-juin-26	ACD
TPCI.O33	TPCI 5.75% 2019-2026	2 000	2 080	NC	2 080			90,20	A	115,52	20-mars-26	ACD
TPCI.O34	TPCI 6% 2019-2029	5 000	4 900	NC	4 900			234,25	A	300,00	20-mars-26	ACD
TPCI.O35	TPCI 5,75% 2019 -2026	10 000	10 000	NC	10 000			270,96	A	575,00	11-juil.-26	ACD
TPCI.O36	TPCI 5,75% 2019- 2026	10 000	10 000	NC	10 000			206,37	A	575,00	21-août-26	ACD
TPCI.O37	TPCI 5,80% 2019-2026	2 000	2 000	NC	2 000			8,26	A	116,00	4-déc.-26	ACD
TPCI.O38	TPCI 5,75% 2019-2026	2 000	2 000	2 000	2 000	8 000	16 000 000	8,19	A	115,00	4-déc.-26	ACD
TPCI.O39	TPCI 5,75% 2019 - 2026	2 000	2 000	NC	2 000			23,32	A	115,00	17-oct.-26	ACD
TPCI.O40	TPCI 5,75% 2019-2026	4 000	4 000	NC	4 000			223,07	A	230,00	10-janv.-26	ACD
TPCI.O41	TPCI 5,80% 2020-2027	10 000	10 000	NC	10 000			484,66	A	580,00	28-févr.-26	ACD
TPCI.O42	TPCI 5,90% 2020-2030	10 000	10 000	NC	10 000			493,01	A	590,00	28-févr.-26	ACD
TPCI.O43	TPCI 5,90% 2020 - 2030	10 000	10 000	NC	10 000			405,73	A	590,00	23-avr.-26	ACD
TPCI.O44	TPCI 5,80% 2020 - 2027	10 000	9 800	NC	9 800			398,85	A	580,00	23-avr.-26	ACD
TPCI.O45	TPCI 5,80% 2020 -2027	4 000	4 000	NC	4 000			125,22	A	232,00	16-juin-26	ACD
TPCI.O46	TPCI 5,90% 2020 - 2030	6 250	6 375	NC	6 375			199,02	A	368,75	16-juin-26	ACD
TPCI.O47	TPCI 5,80% 2020 - 2027	4 000	4 100	NC	4 100			125,22	A	232,00	16-juin-26	ACD
TPCI.O48	TPCI 5,80% 2020- 2027	4 000	4 039	NC	4 039.20			97,88	A	232,00	29-juil.-26	ACD
TPCI.O49	TPCI 5,90% 2020- 2030	6 250	6 303	NC	6 303.13			155,58	A	368,75	29-juil.-26	ACD
TPCI.O50	TPCI 5,90% 2020-2030	6 250	6 250	NC	6 250			125,27	A	368,75	28-août-26	ACD
TPCI.O51	TPCI 5,80 % 2020-2027	4 000	4 000	NC	4 000			56,57	A	232,00	2-oct.-26	ACD
TPCI.O52	TPCI 5,90 % 2020 -2030	6 250	6 250	NC	6 250			89,91	A	368,75	2-oct.-26	ACD
TPCI.O53	TPCI 5,80% 2020-2027	4 000	4 240	NC	4 240			40,04	A	232,00	28-oct.-26	ACD
TPCI.O54	TPCI 5,90% 2020-2030	6 250	6 250	NC	6 250			63,65	A	368,75	28-oct.-26	ACD
TPCI.O55	TPCI 5,80% 2020 -2027	4 000	4 000	NC	4 000			3,18	A	232,00	25-déc.-26	ACD
TPCI.O56	TPCI 5,90% 2020- 2030	6 250	6 715	NC	6 715			5,05	A	368,75	25-déc.-26	ACD
TPCI.O57	TPCI 5,80% 2020-2027	4 000	3 880	NC	3 880			25,42	A	232,00	20-nov.-26	ACD
TPCI.O58	TPCI 5,80% 2021-2028	6 000	6 000	NC	6 000			282,21	A	348,00	9-mars-26	ACD
TPCI.O59	TPCI 5,90% 2021-2031	7 500	7 763	NC	7 762.50			358,85	A	442,50	9-mars-26	ACD
TPCI.O60	TPCI 5,80% 2021-2028	10 000	10 000	NC	10 000			367,07	A	580,00	13-mai-26	ACD
TPCI.O61	TPCI 5,90% 2021-2031	10 000	10 000	NC	10 000			373,40	A	590,00	13-mai-26	ACD
TPCI.O62	TPCI 5,80 % 2021 -2028	6 000	6 000	NC	6 000			174,48	A	348,00	30-juin-26	ACD
TPCI.O63	TPCI 5,90% 2021 -2031	7 500	7 500	NC	7 500			221,86	A	442,50	30-juin-26	ACD
TPCI.O64	TPCI 5,80 % 2021 - 2028	6 000	5 969	NC	5 968.80			129,67	A	348,00	16-août-26	ACD
TPCI.O65	TPCI 5,90 % 2021-2031	7 500	8 025	NC	8 025			110,32	A	442,50	30-sept.-26	ACD
TPCI.O66	TPCI 5,90% 2021-2031	7 500	7 300	NC	7 299.75			66,68	A	442,50	5-nov.-26	ACD
TPCI.O67	TPCI 5,90 % 2021-2036	10 000	10 000	NC	10 000			22,63	A	590,00	16-déc.-26	ACD
TPCI.O68	TPCI 5,90 % 2022-2037	10 000	10 000	NC	10 000			536,66	A	590,00	1-févr.-26	ACD
TPCI.O69	TPCI 5,75 % 2022-2037	10 000	9 999	9 999	9 999	32	319 968	445,82	A	575,00	22-mars-26	ACD
TPCI.O70	TPCI 5,75 % 2022-2037	10 000	10 000	NC	10 000			385,96	A	575,00	29-avr.-26	ACD
TPCI.O71	TPCI 5,65% 2022-2032	10 000	10 000	NC	10 000			306,49	A	565,00	15-juin-26	ACD
TPCI.O72	TPCI 5,65% 2022-2029	8 000	7 920	NC	7 920			190,71	A	452,00	29-juil.-26	ACD
TPCI.O73	TPCI 5,75% 2022-2032	8 750	8 750	NC	8 750			212,28	A	503,13	29-juil.-26	ACD
TPCI.O74	TPCI 5,85% 2022-2042	8 947	8 947	NC	8 947.37			220,84	A	523,42	29-juil.-26	ACD
TPCI.O75	TPCI 5,65% 2022-2029	10 000	10 700	NC	10 700			130,03	A	565,00	7-oct.-26	ACD
TPCI.O76	TPCI 5,75% 2022-2032	10 000	10 500	NC	10 500			132,33	A	575,00	7-oct.-26	ACD
TPCI.O77	TPCI (TAUX DE BASE + SPREAD) % 2022-2029	10 000	10 000	NC	10 000			90,41	T	169,75	11-févr.-26	ACD
TPCI.O78	TPCI 5,65% 2022-2029	10 000	10 000	NC	10 000			26,32	A	565,00	13-déc.-26	ACD
TPCI.O79	TPCI 5,75% 2023-2030	10 000	10 210	NC	10 210			480,48	A	575,00	28-févr.-26	ACD
TPCI.O80	TPCI 6% 2023-2030	10 000	9 600	9 600	9 600	50	480 000	373,15	A	600,00	17-mai-26	ACD
TPCI.O81	TPCI 5,90% 2023-2028	10 000	10 500	NC	10 500			245,70	A	590,00	31-juil.-26	ACD
TPCI.O82	TPCI 6,00% 2023-2030	10 000	10 000	NC	10 000			249,86	A	600,00	31-juil.-26	ACD
TPCI.O83	TPCI 5,90 % 2023-2028	10 000	10 000	NC	10 000			127,70	A	590,00	12-oct.-26	ACD
TPCI.O84	TPCI 6,00 % 2023-2030	10 000	10 000	NC	10 000			129,86	A	600,00	12-oct.-26	ACD

TPCI.O85	TPCI 5,90 % 2023 - 2028	10 000	10 000	NC	10 000			25,86	A	590,00	14-déc.-26	ACD
TPCI.O86	TPCI 6,00 % 2023 - 2030	10 000	10 000	9 999	9 999	35	349 965	26,30	A	600,00	14-déc.-26	ACD
TPCI.O87	TPCI 5,90% 2024-2029	10 000	9 715	NC	9 715			452,60	A	590,00	25-mars-26	ACD
TPCI.O88	TPCI 6,00% 2024-2031	10 000	10 000	NC	10 000			460,27	A	600,00	25-mars-26	ACD
TPCI.O89	TPCI 5,90% 2024-2029	10 000	11 610	NC	11 610			265,10	A	590,00	19-juil.-26	ACD
TPCI.O90	TPCI 6,00% 2024-2031	10 000	10 000	NC	10 000			269,59	A	600,00	19-juil.-26	ACD
TPCI.O91	TPCI 5,90% 2024-2029	10 000	10 000	NC	10 000			203,67	A	590,00	26-août-26	ACD
TPCI.O92	TPCI 6,00% 2024-2031	10 000	10 000	NC	10 000			207,12	A	600,00	26-août-26	ACD
TPCI.O93	TPCI 5,90% 2024-2029	10 000	9 700	NC	9 700			66,27	A	590,00	19-nov.-26	ACD
TPCI.O94	TPCI 6,00% 2024-2031	10 000	10 000	NC	10 000			67,40	A	600,00	19-nov.-26	ACD
TPCI.O95	TPCI 5,90% 2025-2030	10 000	10 000	NC	10 000			483,32	A	590,00	6-mars-26	ACD
TPCI.O96	TPCI 6,00% 2025-2032	10 000	9 600	NC	9 600			491,51	A	600,00	6-mars-26	ACD
TPNE.O1	TRESOR PUBLIC DU NIGER 6,50% 2019-2026	10 000	9 795	NC	9 795			493,29	A	650,00	28-mars-26	ACD
TPNE.O10	TRESOR PUBLIC DU NIGER 6,60 % 2025-2030	10 000	9 800	NC	9 800			564,16	A	660,00	21-févr.-26	ACD
TPNE.O2	TRESOR PUBLIC DU NIGER 6,50% 2019 - 2026	10 000	9 160	NC	9 160			268,90	A	650,00	1-août-26	ACD
TPNE.O3	TRESOR PUBLIC DU NIGER 6,5% 2020-2027	4 000	4 000	NC	4 000			108,27	A	260,00	31-juil.-26	ACD
TPNE.O4	TRESOR PUBLIC DU NIGER 6,30% 2	7 500	7 500	NC	7 500			165,70	A	472,50	24-août-26	ACD
TPNE.O5	TPNE 6,15 % 2022-2034	10 000	10 000	NC	10 000			353,84	A	615,00	3-juin-26	ACD
TPNE.O6	TRESOR PUBLIC DU NIGER 6,15% 2022 - 2034	9 000	9 000	NC	9 000			24,26	A	553,50	14-déc.-26	ACD
TPNE.O7	TRESOR PUBLIC DU NIGER 6,25 % 2023-2028	7 500	7 500	NC	7 500			244,01	A	468,75	23-juin-26	ACD
TPNE.O8	TRESOR PUBLIC DU NIGER 6,60% 2025-2030	10 000	9 600	NC	9 600			645,53	A	660,00	7-janv.-26	ACD
TPNE.O9	TRESOR PUBLIC DU NIGER 6,90% 2025-2032	10 000		NC				674,88	A	690,00	7-janv.-26	ACD
TPTG.O2	TPTG 6% 2022-2037	10 000	10 000	10 000	10 000	500	5 000 000	72,33	A	600,00	16-nov.-26	ACD
TPTG.O3	TPTG 6,45% 2025-2030	10 000	9 725	NC	9 725			528,37	A	645,00	6-mars-26	ACD
TPTG.O4	TPTG 6,60% 2025-2032	10 000	10 000	NC	10 000			540,66	A	660,00	6-mars-26	ACD
TOTAL						141 715	1 353 100 393					

OBLIGATIONS REGIONALES

BIDC.O4	BIDC-EBID 6.10% 2017-2027	2 500	2 500	NC	2 500			82,31	A	152,50	16-juin-26	ACD
BIDC.O5	BIDC-EBID 6,40% 2019-2026	10 000	10 750	NC	10 750			149,92	S	320,00	12-juil.-26	ACD
BIDC.O6	BIDC-EBID 6,50 % 2021-2028	5 000	5 370	NC	5 370			37,40	S	161,16	18-mai-26	ACD
BIDC.O7	BIDC-EBID 5,90% 2022-2029	7 000	7 000	NC	7 000			23,76	S	205,93	9-juin-26	ACD
BIDC.O8	BIDC-EBID GSS BOND 6,50% 2024-2031	10 000	9 900	NC	9 900			273,91	S	327,27	29-janv.-26	ACD
CRRH.O10	CRRH-UEMOA 6,10% 2022-2037	10 000	10 000	NC	10 000			246,98	S	305,00	3-févr.-26	AC
CRRH.O11	SOCIAL BOND CRRH-UEMOA 6,00% 2025-2040	10 000	10 000	NC	10 000			42,74	S	299,18	4-juin-26	ACD
CRRH.O5	CRRH-UEMOA 5.85% 2015-2025	10 000	10 000	NC	10 000			282,18	S	290,06	4-janv.-26	AC
CRRH.O6	CRRH-UEMOA 5.85% 2016-2026	10 000	10 000	NC	10 000			286,14	S	292,50	3-janv.-26	ACD
CRRH.O7	CRRH-UEMOA 5.95% 2017-2029	3 333	3 333	NC	3 333			23,56	S	99,17	17-mai-26	AC
CRRH.O8	CRRH-UEMOA 5.95% 2018-2030	4 167	4 000	NC	4 000			6,13	S	123,96	21-juin-26	AC
CRRH.O9	CRRH-UEMOA 6.05% 2018-2033	5 333	5 333	NC	5 333			7,98	S	161,33	21-juin-26	AC
FBOAD.O1	FCTC BOAD DOLI-P 6,10% 2023-2030	5 500	5 500	NC	5 500			91,25	S	163,53	20-mars-26	AC
FBOAD.O2	FCTC BOAD DOLI-P 9,50% 2024-2029	7 000	7 000	7 000	7 000	11	77 000	72,88	S	329,77	20-mai-26	AC
TOTAL						11	77 000					

OBLIGATIONS PRIVEES

BABS.O1	GSS BAOBAB 6,80% 2024-2029	10 000	10 000	NC	10 000		117,33	S	318,72	24-avr.-26	ACD
ECOC.O1	GENDER BOND ECOBANK CI 6,50% 2024-2029	10 000	10 000	NC	10 000		511,35	A	637,00	12-mars-26	ACD
FCAS.O1	FCTC CROISSANCE ATLANTIQUE 6,20% 2024-2029	7 781	7 781	NC	7 780.60		105,89	T	113,36	5-janv.-26	AC
FDFINBF.O1	FIDELIS FINANCE CAP25 7,00% 2023-2028	7 500	7 500	NC	7 500		54,08	S	244,72	20-mai-26	ACD
FDFINBF.O2	FIDELIS FINANCE PME ELAN CROISSANCE UMOA 7% 2025-2030	10 000	10 000	NC	10 000		281,92	S	352,88	5-févr.-26	ACD
FEPTC.O1	FCTC EPT 7 % 2023-2030	8 333	8 000	NC	7 999.68		51,26	T	142,92	27-févr.-26	ACD
FEPTC.O2	FCTC EPT 7,25 % 2023-2033	10 000	10 000	NC	10 000		63,72	T	177,63	27-févr.-26	ACD
FEPTC.O3	FCTC EPT 7,50% 2023-2038	10 000		NC			65,91	T	183,75	27-févr.-26	ACD
FORBT.O1	FCTC ORABANK 7 % 2021-2026	2 222	2 667	NC	2 666.66		0,85	T	38,11	28-mars-26	ACD
FSNTS.O1	FCTC SONATEL C-1 6,40 % 2023-2	10 000	10 750	NC	10 750		268,10	S	300,80	19-janv.-26	AC
FSNTS.O2	FCTC SONATEL C-2 6,60 % 2023-2	10 000	9 950	NC	9 950		276,48	S	310,20	19-janv.-26	AC
FTIMC.O1	FCTC TEYLIOM IMMO 7 % 2021-2028	4 167	4 167	NC	4 166.66		17,47	T	71,46	8-mars-26	ACD
NRMC.O1	NOURMONY HOLDING 7,25% 2024-2029	10 000	10 000	NC	10 000		245,27	S	358,17	26-févr.-26	ACD
ORGT.O2	ORAGROUP SA 7,15% 2021-2028	6 000	7 080	NC	7 080		76,61	S	214,50	26-avr.-26	ACD
PADS.O3	PAD 6,60% 2020-2027	4 000	4 000	NC	4 000		52,22	S	132,00	19-avr.-26	ACD
PTRC.O1	PETRO IVOIRE 6,80% 2022-2029	10 000	11 825	NC	11 825		27,46	S	333,20	15-juin-26	ACD
SCRC.O1	SUCRIVOIRE SA 8,55 % 2024-2031	10 000	10 000	NC	10 000		588,50	A	829,35	15-avr.-26	ACD
SNTS.O2	SONATEL 6,50% 2020-2027	4 000	4 000	NC	4 000		111,82	S	123,20	16-janv.-26	ACD
TOTAL						0	0				

SUKUK ET TITRES ASSIMILES

SUKSN.S2	SUKUK SN 6% 2016-2026	10 000	10 000	NC	10 000		261,67	S	306,67	26-janv.-26	ACD
SUKTG.S1	SUKUK TG 6.5% 2016-2026	10 000	10 300	NC	10 300		277,33	S	377,99	17-févr.-26	ACD
TOTAL						0	0				
TOTAL - Marché des obligations						141 726	1 353 177 393				

Légende :
(##) (*) Ex-Coupon couru (##)Cours de référence amorti / Coupon couru Ex-c (#)Ex-marge de profits
Cours du jour: **Ouv.**: Ouverture **Clôt.**: Clôture **Moy.**: Moyen
Type Amort: Type d'Amortissement **IF**: In Fine **AC**: Amortissement Constant **AD**: Amortissement Dégressif **ACD**: Amortissement Constant Différé
Période: Périodicité de paiement des coupons **A**: Annuelle **S**: Semestrielle **T**: Trimestrielle
Eché.: Échéance de paiement des intérêts
Mentions: **NC**: Non Coté **Ex-c**: Ex-coupon ou Ex-droit **SP**: Suspendu

INFORMATIONS

OPERATIONS EN COURS

Emetteur	Opération

AVIS

Entité	N°	Nature	Objet

COMMUNIQUES

Emetteur	N°	Nature	Objet
TOTAL SENEGAL S.A.	20251230-6	Notation Financière	Notation Financière - TOTALENERGIES MARKETING SN
TOTAL	20251230-5	Notation Financière	Notation Financière - TOTALENERGIES MARKETING CI
SUCRIVOIRE	20251230-4	Notation Financière	Notation Financière - SUCRIVOIRE CI
SERVAIR ABIDJAN CI	20251230-3	Notation Financière	Notation Financière - SERVAIR ABIDJAN CI
ONATEL BF	20251230-2	Notation Financière	Notation Financière - ONATEL BF
ERIUM CI	20251230-1	Rapport d'activités du troisième trimestre	Rapport d'activités - 3ème trimestre 2025 - ERIUM CI (Ex-AIR LIQUIDE CI)
ERIUM CI	20251230	Rapport d'activités du 1er trimestre	Rapport d'activités - 1er semestre 2025 - ERIUM CI (Ex-AIR LIQUIDE CI)

QUANTITES RESIDUELLES

MARCHE DES ACTIONS

Symbole	Titre	Quantité résiduelle à l'achat	Cours Achat / Vente			Quantité résiduelle à la vente	Cours de Référence
ABJC	SERVAIR ABIDJAN CI	12	2,900	/	2,920	14	2 900
BICB	BIIC BN	55	4,905	/	4,975	10	4 905
BICC	BICI CI	15	19,025	/	19,300	394	19 300
BNBC	BERNABE CI	10	1,390	/	1,420	55	1 420
BOAB	BANK OF AFRICA BN	20	5,810	/	5,900	298	5 810
BOABF	BANK OF AFRICA BF	978	3,760	/	3,955	424	3 760
BOAC	BANK OF AFRICA CI	15	7,160	/	7,180	490	7 180
BOAM	BANK OF AFRICA ML	13	4,100	/	4,145	230	4 145
BOAN	BANK OF AFRICA NG	20	2,575	/	2,615	259	2 615
BOAS	BANK OF AFRICA SENEGAL	13	5,150	/	5,190	4 691	5 150
CABC	SICABLE CI	15	2,315	/	2,320	3	2 320
CBIBF	CORIS BANK INTERNATIONAL	204	10,775	/	10,850	104	10 850
CFAC	CFAO MOTORS CI	329	1,415	/	1,450	544	1 450
CIEC	CIE CI	803	2,250	/	2,435	19	2 255
ECOC	ECOBANK COTE D'IVOIRE	1 146	15,795	/	16,000	10	15 795
ETIT	ECOBANK TRANS. INCORP. TG	11 205	22	/	23	2 046 606	23
FTSC	FILTISAC CI	5	2,155	/	2,200	443	2 200
LNBB	LOTERIE NATIONALE DU BENIN			/	Marché	3 487	4 355
NEIC	NEI-CEDA CI	170	1,100	/	1,190	17	1 190
NSBC	NSIA BANQUE COTE D'IVOIRE	5	11,100	/	11,350	43	11 350
NTLC	NESTLE CI	3	10,605	/	10,650	6	10 605
ONTBF	ONATEL BF	16	2,455	/	2,490	7 029	2 490
ORAC	ORANGE COTE D'IVOIRE	5	14,025	/	14,300	106	14 300
ORGT	ORAGROUP TOGO	172	2,400	/	2,450	300	2 495
PALC	PALM CI	214	8,105	/	8,120	65	8 105
PRSC	TRACTAFRIC MOTORS CI	35	3,780	/	3,800	381	3 800
SAFC	SAFCA CI	300	3,305	/	3,340	183	3 340
SCRC	SUCRIVOIRE	635	1,030	/	1,065	698	1 030
SDCC	SODE CI	1	5,780	/	5,800	7 012	5 800
SDSC	AFRICA GLOBAL LOGISTICS CI	50	1,465	/	1,510	37	1 510
SEMC	EVIOSYS PACKAGING SIEM CI			/			700
SGBC	SOCIETE GENERALE COTE D'IVOIRE	5	28,505	/	29,900	24	29 900
SHEC	VIVO ENERGY CI	163	1,400	/	1,445	2 312	1 445
SIBC	SOCIETE IVOIRIENNE DE BANQUE	2	5,550	/	5,650	1 278	5 570
SICC	SICOR CI	1	3,460	/	3,500	3	3 500
SIVC	ERIUM CI (Ex AIR LIQUIDE CI)	3 343	1,500	/	1,520	176	1 500
SLBC	SOLIBRA CI	21	28,000	/	28,500	46	28 500
SMBC	SMB CI	1	9,500	/	9,600	583	9 600
SNTS	SONATEL SN	236	24,400	/	24,700	3 135	24 400
SOGC	SOGB CI	50	7,655	/	7,680	458	7 675
SPHC	SAPH CI	1	7,340	/	7,500	229	7 500
STAC	SETAO CI			/	Marché	1 562	1 420
STBC	SITAB CI	15	19,480	/	19,490	1 885	19 490
TTLC	TOTALENERGIES MARKETING CI	1	2,340	/	2,345	948	2 340
TTLS	TOTALENERGIES MARKETING SN	48	2,470	/	2,500	174	2 480
UNLC	UNILEVER CI			/	34,225	6	34 225
UNXC	UNIWAX CI	167	1,405	/	1,415	95	1 405

QUANTITES RESIDUELLES

MARCHE DES DROITS

Symbole	Titre	Quantité résiduelle à l'achat	Cours Achat / Vente	Quantité résiduelle à la vente	Cours de Référence

QUANTITES RESIDUELLES

MARCHE DES OBLIGATIONS

Symbole	Titre	Quantité résiduelle à l'achat	Cours Achat	/	Cours Vente	Quantité résiduelle à la vente	Cours de Référence
BABS.O1	GSS BAOBAB 6,80% 2024-2029			/			10 000
ECOC.O1	GENDER BOND ECOBANK CI 6,50% 2024-2029			/	10,300	40	10 000
FCAS.O1	FCTC CROISSANCE ATLANTIQUE 6,20% 2024-2029			/			7 781
FDFINBF.O1	FIDELIS FINANCE CAP25 7,00% 2023-2028			/			7 500
FDFINBF.O2	FIDELIS FINANCE PME ELAN CROISSANCE UMOA 7% 2025-2030			/			10 000
FEPTC.O1	FCTC EPT 7 % 2023-2030			/	7,999.68	66	8 000
NRMC.O1	NOURMONY HOLDING 7,25% 2024-2029			/			10 000
ORGT.O2	ORAGROUP SA 7,15% 2021-2028			/	7,080	978	7 080
PADS.O3	PAD 6,60% 2020-2027			/	4,000	90	4 000
PTRC.O1	PETRO IVOIRE 6,80% 2022-2029			/	11,825	6 991	11 825
SCRC.O1	SUCRIVOIRE SA 8,55 % 2024-2031			/			10 000
SNTS.O2	SONATEL 6,50% 2020-2027	6 550	4,000	/			4 000
FEPTC.O2	FCTC EPT 7,25 % 2023-2033			/			10 000
FEPTC.O3	FCTC EPT 7,50% 2023-2038			/			10 000
FORBT.O1	FCTC ORABANK 7 % 2021-2026			/	2,466.66	6 644	2 667
FSNTS.O1	FCTC SONATEL C-1 6,40 % 2023-2			/	10,000	100	10 750
FSNTS.O2	FCTC SONATEL C-2 6,60 % 2023-2			/			9 950
FTIMC.O1	FCTC TEYLIOM IMMO 7 % 2021-2028			/	4,166.66	5 703	4 167
EOM.O10	ETAT DU MALI 6,20 % 2022-2029			/			10 000
EOM.O11	ETAT DU MALI 6,40 % 2023-2030			/	10,000	50 000	10 000
EOM.O12	ETAT DU MALI 6,50 % 2023-2030			/	10,000	372	10 000
EOM.O13	ETAT DU MALI 6,50 % 2024-2034			/			10 000
EOM.O14	ETAT DU MALI 3,00 % 2024-2031			/			10 000
EOM.O15	ETAT DU MALI 6,55 % 2024-2031			/			10 000
TPTG.O3	TPTG 6,45% 2025-2030			/			9 725
TPTG.O4	TPTG 6,60% 2025-2032			/			10 000
TPNE.O5	TPNE 6,15 % 2022-2034			/	10,200	50	10 000
TPNE.O6	TRESOR PUBLIC DU NIGER 6,15% 2022 - 2034			/	9,000	25	9 000
TPNE.O7	TRESOR PUBLIC DU NIGER 6,25 % 2023-2028			/			7 500
TPNE.O8	TRESOR PUBLIC DU NIGER 6,60% 2025-2030			/	9,500	40	9 600
TPNE.O9	TRESOR PUBLIC DU NIGER 6,90% 2025-2032			/			10 000
TPTG.O2	TPTG 6% 2022-2037			/			10 000
TPCI.O96	TPCI 6,00% 2025-2032			/	9,600	67 489	9 600
TPNE.O1	TRESOR PUBLIC DU NIGER 6,50% 2019-2026			/	9,800	72	9 795
TPNE.O10	TRESOR PUBLIC DU NIGER 6,60 % 2025-2030			/	10,000	200	9 800
TPNE.O2	TRESOR PUBLIC DU NIGER 6,50% 2019 - 2026	2	9,160	/			9 160
TPNE.O3	TRESOR PUBLIC DU NIGER 6,5% 2020-2027			/	3,840	35	4 000
TPNE.O4	TRESOR PUBLIC DU NIGER 6,30% 2			/	7,650	75	7 500
TPCI.O90	TPCI 6,00% 2024-2031			/			10 000
TPCI.O91	TPCI 5,90% 2024-2029			/			10 000
TPCI.O92	TPCI 6,00% 2024-2031			/	10,750	6 000	10 000
TPCI.O93	TPCI 5,90% 2024-2029			/			9 700
TPCI.O94	TPCI 6,00% 2024-2031			/			10 000
TPCI.O95	TPCI 5,90% 2025-2030			/	10,300	80	10 000
TPCI.O84	TPCI 6,00 % 2023-2030			/	10,000	20 000	10 000
TPCI.O85	TPCI 5,90 % 2023 - 2028			/			10 000
TPCI.O86	TPCI 6,00 % 2023 - 2030			/	10,000	24 971	9 999
TPCI.O87	TPCI 5,90% 2024-2029			/	9,715	19 850	9 715
TPCI.O88	TPCI 6,00% 2024-2031			/	10,000	30	10 000
TPCI.O89	TPCI 5,90% 2024-2029	10	12,100	/			11 610

TPCI.O78	TPCI 5,65% 2022-2029			/			10 000
TPCI.O79	TPCI 5,75% 2023-2030			/	10,750	3 000	10 210
TPCI.O80	TPCI 6% 2023-2030	28	9,500	/	9,600	78 223	9 600
TPCI.O81	TPCI 5,90% 2023-2028			/			10 500
TPCI.O82	TPCI 6,00% 2023-2030			/			10 000
TPCI.O83	TPCI 5,90 % 2023-2028			/			10 000
TPCI.O72	TPCI 5,65% 2022-2029			/			7 920
TPCI.O73	TPCI 5,75% 2022-2032			/			8 750
TPCI.O74	TPCI 5,85% 2022-2042			/			8 947
TPCI.O75	TPCI 5,65% 2022-2029			/			10 700
TPCI.O76	TPCI 5,75% 2022-2032			/	10,500	1 249	10 500
TPCI.O77	TPCI (TAUX DE BASE + SPREAD) % 2022-2029			/			10 000
TPCI.O66	TPCI 5,90% 2021-2031			/			7 300
TPCI.O67	TPCI 5,90 % 2021-2036			/	10,000	25 000	10 000
TPCI.O68	TPCI 5,90 % 2022-2037			/	10,200	40	10 000
TPCI.O69	TPCI 5,75 % 2022-2037			/	10,000	19 750	9 999
TPCI.O70	TPCI 5,75 % 2022-2037			/	10,000	10 000	10 000
TPCI.O71	TPCI 5,65% 2022-2032			/			10 000
TPCI.O60	TPCI 5,80% 2021-2028			/			10 000
TPCI.O61	TPCI 5,90% 2021-2031			/			10 000
TPCI.O62	TPCI 5,80 % 2021 -2028			/	6,120	40	6 000
TPCI.O63	TPCI 5,90% 2021 -2031			/			7 500
TPCI.O64	TPCI 5,80 % 2021 - 2028			/	5,968.80	282	5 969
TPCI.O65	TPCI 5,90 % 2021-2031			/			8 025
TPCI.O54	TPCI 5,90% 2020-2030			/	6,375	40	6 250
TPCI.O55	TPCI 5,80% 2020 -2027			/			4 000
TPCI.O56	TPCI 5,90% 2020- 2030			/	7,187.50	10 000	6 715
TPCI.O57	TPCI 5,80% 2020-2027			/			3 880
TPCI.O58	TPCI 5,80% 2021-2028			/	6,000	19 990	6 000
TPCI.O59	TPCI 5,90% 2021-2031			/			7 763
TPCI.O48	TPCI 5,80% 2020- 2027			/			4 039
TPCI.O49	TPCI 5,90% 2020- 2030			/			6 303
TPCI.O50	TPCI 5,90% 2020-2030			/			6 250
TPCI.O51	TPCI 5,80 % 2020-2027			/			4 000
TPCI.O52	TPCI 5,90 % 2020 -2030			/	6,375	75	6 250
TPCI.O53	TPCI 5,80% 2020-2027			/			4 240
TPCI.O42	TPCI 5,90% 2020-2030			/	10,200	50	10 000
TPCI.O43	TPCI 5,90% 2020 - 2030			/	10,000	4 969	10 000
TPCI.O44	TPCI 5,80% 2020 - 2027			/	10,000	9	9 800
TPCI.O45	TPCI 5,80% 2020 -2027			/			4 000
TPCI.O46	TPCI 5,90% 2020 - 2030			/			6 375
TPCI.O47	TPCI 5,80% 2020 - 2027			/			4 100
TPCI.O36	TPCI 5,75% 2019- 2026			/			10 000
TPCI.O37	TPCI 5,80% 2019-2026			/	2,050	350	2 000
TPCI.O38	TPCI 5,75% 2019-2026			/	2,000	17 000	2 000
TPCI.O39	TPCI 5,75% 2019 - 2026			/	2,040	85	2 000
TPCI.O40	TPCI 5,75% 2019-2026			/			4 000
TPCI.O41	TPCI 5,80% 2020-2027			/			10 000
TPCI.O29	TPCI 6% 2018-2026	55	10,000	/			10 000
TPCI.O31	TPCI 5,75% 2019 - 2026			/			10 230
TPCI.O32	TPCI 2,23% 2019-2026			/			10 000
TPCI.O33	TPCI 5.75% 2019-2026	24	2,000	/	2,080	29 161	2 080
TPCI.O34	TPCI 6% 2019-2029			/			4 900
TPCI.O35	TPCI 5,75% 2019 -2026			/	10,000	985	10 000
TPBJ.O8	TPBJ 6,20% 2023-2038			/			10 000

TPCI.O21	TPCI 6% 2016-2028	17	9,800	/	10,000	5	10 000
TPCI.O22	TPCI 5.90% 2016 - 2026			/	10,300	35	10 000
TPCI.O23	TPCI 5.90% 2016-2026			/	10,200	20	10 000
TPCI.O24	TPCI 6.25% 2017-2029	100	10,000	/			9 700
TPCI.O28	TPCI 6% 2018 - 2026	30	8,900	/			9 200
TPBF.O9	TPBF 6,50% 2019 - 2027			/	11,500	990	11 500
TPBJ.O3	TPBJ 6,50% 2020-2028			/	10,000	2	10 000
TPBJ.O4	TPBJ 5,50 % 2022-2037			/	10,000	80	10 000
TPBJ.O5	TPBJ 5,85 % 2022-2042			/			10 000
TPBJ.O6	TPBJ 5,75% 2022-2037			/			10 200
TPBJ.O7	TPBJ 5,70% 2023-2030			/			10 000
TPBF.O19	ETAT DU BURKINA 6,30% 2024-2029			/	10,000	1 527	10 000
TPBF.O20	ETAT DU BURKINA 6,55% 2024-2031			/			10 000
TPBF.O21	ETAT DU BURKINA 6,50% 2024-2029			/	10,000	40	9 999
TPBF.O22	ETAT DU BURKINA 6,80% 2024-2032	1	Marché	/			10 000
TPBF.O4	TPBF 6.50% 2017-2027			/	10,000	10	10 750
TPBF.O8	TPBF 6,50% 2019-2027			/	9,800	13	9 700
TPBF.O13	TPBF 6,50 % 2021 - 2031			/	9,999	1 000	9 999
TPBF.O14	TPBF 6,30% 2022-2034			/	9,900	15	9 800
TPBF.O15	ETAT DU BURKINA 6,30 % 2022-2			/			10 000
TPBF.O16	ETAT DU BURKINA 6% 2023-2028			/			10 000
TPBF.O17	TPBF 6,30 % 2023-2030			/			10 000
TPBF.O18	TPBF 6,50% 2023-2033			/	9,945	1	9 940
EOS.O29	ETAT DU SENEGAL 6,95% 2025-2035			/			10 000
EOS.O8	ETAT DU SENEGAL 5,95% 2022-2034			/			10 000
EOS.O9	ETAT DU SENEGAL 6,00 % 2023-20			/	10,535	27 312	10 535
TPBF.O10	TPBF 6,50% 2020 - 2028			/	4,250.02	25	4 167
TPBF.O11	TPBF 6,50 % 2020-2028			/	5,002	400	5 002
TPBF.O12	TPBF 6.50% 2021-2031			/	9,990	28	9 990
EOS.O23	ETAT DU SENEGAL 6,60% 2025-203			/			10 000
EOS.O24	ETAT DU SENEGAL 6,75% 2025-2032			/			10 000
EOS.O25	ETAT DU SENEGAL 6,95% 2025-2035			/	10,000	250	10 000
EOS.O26	ETAT DU SENEGAL 6,40% 2025-2028			/			10 000
EOS.O27	ETAT DU SENEGAL 6,60% 2025-2030			/			10 000
EOS.O28	ETAT DU SENEGAL 6,75% 2025-2032			/			10 000
EOS.O17	ETAT DU SENEGAL 6,65 % 2024-2034			/	10,000	300	10 000
EOS.O18	ETAT DU SENEGAL 6,40 % 2025-20	10 000	10,000	/			10 000
EOS.O19	ETAT DU SENEGAL 6,60 % 2025-2030			/			10 000
EOS.O20	ETAT DU SENEGAL 6,75 % 2025-20			/			9 700
EOS.O21	ETAT DU SENEGAL 6,95 % 2025-20	8	10,000	/			10 700
EOS.O22	ETAT DU SENEGAL 6,40% 2025-202			/			10 000
EOS.O11	ETAT DU SENEGAL 6,35 % 2023-2033			/			10 000
EOS.O12	ETAT DU SENEGAL 6,15 % 2023-2028			/	10,200	35	10 000
EOS.O13	ETAT DU SENEGAL 6,30 % 2023-2030			/			10 000
EOS.O14	ETAT DU SENEGAL 6,50 % 2023-2033			/	10,000	4	10 000
EOS.O15	ETAT DU SENEGAL 6,25 % 2024-2029			/	10,000	12 990	10 000
EOS.O16	ETAT DU SENEGAL 6,45 % 2024-2031			/			10 000
EOM.O5	ETAT DU MALI 6,50% 2020-2028			/			6 000
EOM.O6	ETAT DU MALI 6,50% 2020-2027			/	4,080	70	4 000
EOM.O7	ETAT DU MALI 6.50% 2021-2031			/	7,500	107	7 290
EOM.O8	ETAT DU MALI 6,20 % 2022-2032			/			10 000
EOM.O9	ETAT DU MALI 6,30% 2022-2032			/			9 800
EOS.O10	ETAT DU SENEGAL 6,15 % 2023-2030			/	10,000	4 995	10 000
EOM.O16	ETAT DU MALI 6,35 % 2024-2029			/			10 000
EOM.O17	ETAT DU MALI 6,55% 2025-2032			/			10 000

EOM.O18	ETAT DU MALI 6,35% 2025-2030			/			10 000
EOM.O19	ETAT DU MALI 6,55% 2025-2032			/			10 000
EOM.O20	ETAT DU MALI 6,35% 2025-2030			/			10 000
EOM.O4	ETAT DU MALI 6,50% 2019-2027			/	4,000	115	4 000
BIDC.O4	BIDC-EBID 6.10% 2017-2027			/	2,550	10	2 500
BIDC.O5	BIDC-EBID 6,40% 2019-2026			/	10,750	818	10 750
BIDC.O6	BIDC-EBID 6,50 % 2021-2028			/	5,370	5 000	5 370
BIDC.O7	BIDC-EBID 5,90% 2022-2029			/	7,000	21	7 000
BIDC.O8	BIDC-EBID GSS BOND 6,50% 2024-2031	45	10,000	/			9 900
CRRH.O10	CRRH-UEMOA 6,10% 2022-2037			/			10 000
FBOAD.O1	FCTC BOAD DOLI-P 6,10% 2023-2030			/			5 500
FBOAD.O2	FCTC BOAD DOLI-P 9,50% 2024-2029			/	7,070	2	7 000
CRRH.O11	SOCIAL BOND CRRH-UEMOA 6,00% 2			/			10 000
CRRH.O5	CRRH-UEMOA 5.85% 2015-2025			/			10 000
CRRH.O6	CRRH-UEMOA 5.85% 2016-2026			/	Marché	75	10 000
CRRH.O7	CRRH-UEMOA 5.95% 2017-2029			/			3 333
CRRH.O8	CRRH-UEMOA 5.95% 2018-2030			/			4 000
CRRH.O9	CRRH-UEMOA 6.05% 2018-2033			/			5 333

SUKUK ET TITRES ASSIMILES

Symbole	Titre	Quantité résiduelle à l'achat	Cours Achat	/	Cours Vente	Quantité résiduelle à la vente	Cours de Référence
SUKSN.S2	SUKUK SN 6% 2016-2026			/	10,200	80	10 000
SUKTG.S1	SUKUK TG 6.5% 2016-2026			/	10,300	57	10 300

CALENDRIER DES ASSEMBLEES GENERALES

ANNEE : 2025

Société	Nature	Date	Heure	Lieu
CROWN SIEM CI	Ordinaire	31/12/2025	10:00:00	Visioconférence
AIR LIQUIDE CI	Ordinaire	16/12/2025	08:30:00	SALLE DE CONFÉRENCE DE LA CRRAE-UMOA, à Abidjan (République du Côte d'Ivoire)
BANK OF AFRICA SN	Ordinaire	24/11/2025	10:00:00	Immeuble Elan I au 3ème Etage, Almadies, Zone 12, Route de Ngor à Dakar
UNIWAX CI	Ordinaire	23/09/2025	09:00:00	l'Espace Latrille Events, sis à Abidjan, Cocody II-Plateaux (Carrefour Duncan)
SITAB	Ordinaire	30/07/2025	10:00:00	SALLE JEWELS de la CGECI (Plateau)
SGB CI	Ordinaire	14/07/2025	09:00:00	Par Visioconférence ou en présentiel à Novotel - Plateau (Abidjan)
LNB	Mixte	30/06/2025	10:00:00	Par visioconférence ou en présentiel au Palais des Congrès de Cotonou, Salle bleue
PALM CI	Ordinaire	30/06/2025	09:00:00	PRESENTIEL, à la Salle de Conférence de la CRRAE-UMOA à Abidjan-Plateau (Côte d'Ivoire) avec la possibilité de participer à distance PAR VISIOCONFERENCE, via la plateforme web dédiée
SAFCA CI	Ordinaire	30/06/2025	10:00:00	siège de la société, sis à Abidjan, 1, Rue des Carrossiers, Zone 3 C (Face SOCOCE Treichville)
TRACTAFRIC CI	Ordinaire	30/06/2025	10:00:00	Hôtel NOVOTEL MARCORY ABIDJAN sis Marcory, Bd VGE, en face de Cap Sud, à côté de l'hôtel AZALAI
BIIC	Ordinaire	30/06/2025	15:00:00	Salle bleue du palais des Congrès de cotonou
BOLLORE TRANSPORT & LOGISTICS	Ordinaire	26/06/2025	09:30:00	Salle Christian Lattier du palais de la culture Bernard Binlin-Dadié de Treichville, à Abidjan
FILTISAC CI	Ordinaire	26/06/2025	10:30:00	Immeuble C.R.R.A.E - U.M.O.A
SODECI	Ordinaire	26/06/2025	08:30:00	Siège social de l'entreprise et en visioconférence sous réserve de l'inscription préalable du 03 au 23 juin 2025 à l'adresse email suivante : AGOSODECI@SODECI.CI ou sur le site web de la SODECI : www.sodeci.ci
VIVO ENERGY CI	Ordinaire	26/06/2025	10:00:00	Espace Crystal situé à Marcory zone 4C, 805 rue Chevalier de Clieu non loin des Sapeurs-Pompiers
CIE CI	Ordinaire	25/06/2025	08:30:00	Visioconférence sous réserve d'un recensement au plus tard le 23 juin 2025 sur le site www.cie.ci ou adresser un email à AGOCIE@cie.ci afin de recevoir le lien et le code d'accès de la réunion
CFAO MOTORS CI	Mixte	20/06/2025	09:00:00	Siège social sis à Abidjan, 117, Boulevard de Marseille
TOTAL	Ordinaire	19/06/2025	10:00:00	Radisson Blu Hotel Abidjan Airport sis au boulevard de l'Aéroport Abidjan, Port Bouët
SMB	Ordinaire	19/06/2025	09:30:00	Amphithéâtre de la CGECI (La Maison de l'Entreprise) sis à Abidjan-Plateau, à l'Angle du Boulevard de la République et de l'Avenue Lamblin ou par visioconférence
NESTLE CI	Mixte	12/06/2025	09:00:00	ESPACE LATRILLE EVENTS situé à Abidjan, Cocody, Deux Plateaux, Boulevard Latrille, Carrefour Duncan
TOTAL SENEGAL S.A.	Ordinaire	11/06/2025	10:00:00	Noom Hôtel Dakar Sea Plaza (ex Radisson Blu de Dakar)
SERVAIR ABIDJAN CI	Ordinaire	11/06/2025	11:00:00	Salle JEWELS de la CGECI sise au Plateau, Avenue Lamblin
BERNABE CI	Ordinaire	10/06/2025	10:00:00	ABIDJAN, à la salle de conférence GEWELS de la Maison du Patronat Ivoirien (CGECI) au Plateau
ECOBANK TG	Mixte	28/05/2025	10:30:00	Salle de Conférence du Centre Panafricain Ecobank, 2365, Boulevard du Mono, Lomé, Togo
SETAO CI	Ordinaire	28/05/2025	10:00:00	Hôtel TIAMA (salon EBENE) - Abidjan Plateau
ONATEL BF	Ordinaire	28/05/2025	10:30:00	ROYAL BEACH HÔTEL, OUAGADOUGOU-BURKINA FASO
SUCRIVOIRE	Ordinaire	27/05/2025	09:30:00	Salle de Conférence de la CRRAE-UMOA à Abidjan-Plateau (Côte d'Ivoire)
BANK OF AFRICA CI	Ordinaire	27/05/2025	09:00:00	Siège de la banque (4e étage) de l'immeuble BOA, sis à Abidjan Plateau
NSBC	Ordinaire	26/05/2025	10:30:00	Confédération Générale des Entreprises de Côte d'Ivoire (CGECI ; le Patronat Ivoirien) sise à Abidjan Plateau, Avenue Lamblin et par visioconférence
SIB	Ordinaire	23/05/2025	10:00:00	CRRAE - UMOA (Abidjan - Plateau, Angle Boulevard Botreau Roussel, Rue Privée CRRAE - UMOA)
SOLIBRA	Ordinaire	21/05/2025	09:30:00	Espace LATRILLE EVENTS, Cocody Boulevard Latrille, Carrefour Duncan, Salle « HOUPHOUET BOIGNY »
SOGB	Ordinaire	20/05/2025	10:30:00	Immeuble CRRAE - UEMOA sis à Abidjan Plateau
SGB CI	Mixte	20/05/2025	09:00:00	Espace Latrille Events, sis à Abidjan Commune de Cocody, aux Deux-Plateaux Boulevard Latrille
NEI-CEDA CI	Ordinaire	19/05/2025	10:00:00	Hôtel TIAMA, Abidjan - Plateau

ECOBANK CI	Ordinaire	29/04/2025	10:00:00	En présentiel au Radisson Blu, sis à Abidjan Port-Bouët, route de l'Aéroport International Félix Houphouët Boigny ou par visioconférence ou tout moyen de communication permettant l'identification de l'actionnaire
CORIS BANK INTERNATIONAL	Ordinaire	29/04/2025	09:00:00	Sopatel Hôtel Silmandé SA
SONATEL	Mixte	17/04/2025	10:00:00	Par visioconférence et en présentiel dans ses locaux situés au Technopole à Dakar
BANK OF AFRICA CI	Ordinaire	16/04/2025	10:00:00	Salle Mikko du NOOM hôtel du Plateau (21ème étage)
BICI CI	Ordinaire	14/04/2025	10:00:00	Auditorium de la Maison des Entreprises (CGECI) sise au Plateau
BANK OF AFRICA ML	Ordinaire	10/04/2025	09:30:00	Siège de la banque à l'Immeuble BANK OF AFRICA , Avenue du Mali, Quartier ACI 2000
ORANGE CI	Ordinaire	10/04/2025	10:00:00	Par visioconférence (demande d'accès par mail à ag2025-orangeci@quorumenligne.com) et en présentiel au Siège de la société, sis à Abidjan, Cocody Riviera Golf, Boulevard de France, Immeuble Orange Village
BANK OF AFRICA SN	Ordinaire	08/04/2025	09:30:00	Immeuble Elan II au 2ème Etage, Almadies, Zone 12, Route de Ngor à Dakar
SAPH CI	Ordinaire	08/04/2025	09:00:00	Salle de Conférence de la CRRAE-UMOA à Abidjan-Plateau en présentiel avec la possibilité de participer à distance par visioconférence, via la plateforme web dédiée à l'Assemblée Générale
BANK OF AFRICA NG	Ordinaire	03/04/2025	10:00:00	Centre de Formation de BOA-NIGER (BOA-Siège)
BANK OF AFRICA BN	Ordinaire	02/04/2025	10:00:00	NOVOTEL à Cotonou
CROWN SIEM CI	Extraordinaire	01/04/2025	10:00:00	Visioconférence
SICABLE	Ordinaire	28/03/2025	10:00:00	Hôtel TIAMA, à ABIDJAN
BANK OF AFRICA BF	Ordinaire	17/03/2025	10:00:00	AZALAÏ Hôtel à la salle DIMAKO

L'actualité de la BRVM sur nos plateformes digitales

Infos BRVM

Pour recevoir les informations boursières par SMS, souscrivez :

MTN
Côte d'Ivoire : *430#
Bénin : *430*15#

orange
Côte d'Ivoire : #139#
Burkina Faso : *310#

moov no limit
Côte d'Ivoire : *431#
Niger : *512*9#
Togo : *310#

Application Mobile

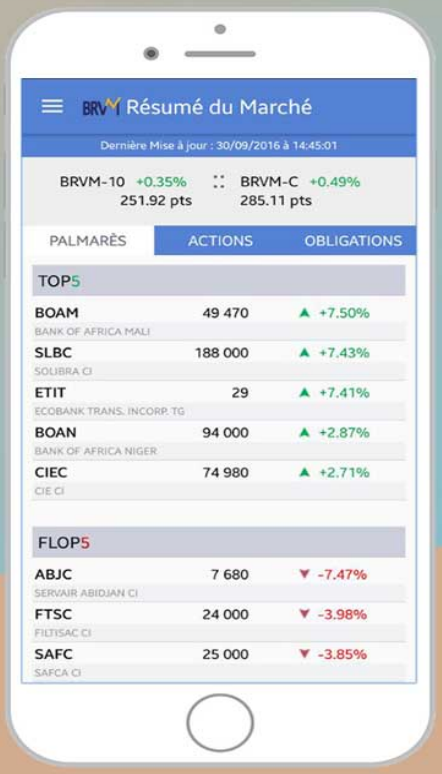

Disponible sur Google play

Disponible sur App Store

Site web

www.brvm.org



Nous suivre sur :

Investissons pour une croissance économique plus forte et mieux partagée

erium
L'air des solutions

RAPPORT D'ACTIVITE DU PREMIER SEMESTRE ANNÉE 2025

I - Tableau d'activité et de résultats

ERIUM CÔTE D'IVOIRE				Variation	
Indicateurs en K. FCFA	1er Semestre 2025	1er Semestre 2024	Année 2024	En Valeur	En %
Chiffre d'affaires	4 897 511	4 500 756	9 282 599	+396 755	+8,8%
Résultat d'exploitation	808 838	734 342	522 305	+74 496	+10,1%
Résultat Financier	-106 967	-106 753	-275 057	-214	+0.2%
Résultat des activités ordinaires	701 870	627 588	247 248	+74 282	+11.8%
Résultat hors des activités ordinaires	0	0	316 170	0	0%
Impôt sur le résultat	188 943	137 005	186 461	+51 938	+37,9%
Résultat Net	512 927	490 583	376 957	22 344	+4,6%

II - Commentaires de la direction de la société

Le Chiffre d'Affaires progresse de 8,8% entre la clôture au 30 juin 2024 et celle au 30 juin 2025 grâce à une activité commerciale dynamique.

Le résultat d'exploitation est positif en 2025 à hauteur de 809 Millions FCFA (+10.1%) grâce à une optimisation des achats et services extérieurs sur l'exercice en cours.

Le résultat financier reste stable, pas de variation observée par rapport au premier semestre de l'exercice précédent.

Le résultat des activités ordinaires s'élève à 702 Millions FCFA au 30 juin 2025 contre 628 Millions FCFA au 30 juin 2024.

Le résultat net affiche une hausse de 22 Millions FCFA entre le 30 juin 2024 et le 30 juin 2025 et s'établit à 513 millions de FCFA.

III - Autres informations

Néant

Fait à Abidjan, le 18 décembre 2025

Alexandre DUFOUR
Directeur Général

erium | CÔTE D'IVOIRE
01 B.P. 1753 ABIDJAN 01
Tél.: 27 21 21 04 57 / 27 21 21 04 61
Site: www.erium.com

Le tableau d'activités et de résultat pour la période du 1er janvier au 30 juin 2025 ainsi que ce rapport d'activité semestriel ont fait l'objet d'un contrôle des Commissaires aux Comptes. L'attestation des Commissaires aux Comptes n'est pas encore disponible au siège de notre société.

erium
L'air des solutions

RAPPORT D'ACTIVITÉ DU TRIMESTRE 3 - ANNÉE 2025

I- Tableau d'activité et de résultats

				Variation	
Indicateurs en K. FCFA	3e Trimestre 2025	3e Trimestre 2024	Année 2024	En Valeur	En %
Chiffre d'affaires	7 584 696	6 730 448	9 282 599	854 248	13%
Résultat hors des activités ordinaires	0	0	316 170	N/A	N/A
Résultat Net	832 519	525 539	376 957	306 980	58%

II- Commentaires de la Direction de la société

Au 30 septembre 2025, la société affiche un chiffre d'affaires de 7 585 millions de FCFA, en progression de 13% par rapport à l'année précédente. Le résultat des activités ordinaires et le résultat net affichent des progressions significatives en raison de l'effet combiné de la progression de l'activité d'une part et d'une maîtrise des charges d'autre part.

III- Autres informations

Néant

Fait à Abidjan, le 30/12/2025

Alexandre DUFOUR
Directeur Général

erium | CÔTE D'IVOIRE
01 B.P. 1753 ABIDJAN 01
Tél.: 27 21 21 04 57 / 27 21 21 04 61
Site: www.erium.com

Communiqué de presse

GCR rehausse la note d'émetteur de long terme de A(WU) à A+(WU) de ONATEL-SA (Moov Africa Burkina Faso) sur son échelle régionale de notation. La perspective est Stable.

Action de notation

Dakar, le19 décembre 2025 – GCR Ratings (GCR) a rehaussé la note d'émetteur de long terme de ONATEL-SA (Moov Africa Burkina Faso) de A(WU) à A+(WU) sur son échelle régionale de notation. La perspective est stable. En outre, la note d'émetteur de court terme de A1(WU) est affirmée.

Emetteur	Type de notation	Echelle	Notation	Perspective
ONATEL-SA (Moov Africa Burkina Faso)	Emetteur de long terme	Régionale	A+(WU)	Stable
	Emetteur de court terme	Régionale	A1(WU)	--

Résumé des principaux facteurs de notation

Le rehaussement de la notation de ONATEL-SA (Moov Africa Burkina Faso) repose sur sa la capacité durable de l'opérateur à générer une rentabilité solide et des flux de trésorerie élevés, lesquels renforcent sa flexibilité financière et atténuent l'affaiblissement progressif de la liquidité lié à l'augmentation des besoins de financement des investissements et au maintien d'une politique de dividendes captive. Ces fondamentaux financiers robustes compensent largement la faiblesse du profil d'affaires de l'opérateur caractérisé par une position de challenger sur le marché de la téléphonie mobile au Burkina Faso.

Le profil financier de ONATEL-SA (Moov Africa Burkina Faso) demeure robuste en 2024, soutenu par une reprise modérée de l'activité. Les revenus ont enregistré une croissance de 2% sur l'exercice pour atteindre 142 milliards FCFA (253 millions USD), (2023 : 139 milliards FCFA ; 2022 : 146 milliards FCFA ; 2021 : 155 milliards FCFA ; 2020 : 157 milliards FCFA). Cette amélioration reflète principalement la forte progression du segment très haut débit, en hausse de 152%, qui continue de se distinguer pour devenir le principal moteur de croissance de l'opérateur. Les marges opérationnelles restent stables d'une année à l'autre, malgré un environnement sécuritaire difficile, avec une marge brute de 24% (inchangée par rapport à 2023) et une marge nette de 15 %. Cette résilience traduit une bonne maîtrise des coûts et un positionnement commercial solide sur un marché concurrentiel. Toutefois, GCR anticipe une pression accrue sur les marges de l'opérateur au cours des 12 à 18 prochains mois en raison de la croissance de ses charges d'approvisionnement en énergie et des dépenses de maintenance et de sécurisation des infrastructures dans les zones exposées aux risques sécuritaires.

La capacité bénéficiaire robuste de l'opérateur porte ses flux de trésorerie générés par l'exploitation qui sont très élevés et qui ressortent en hausse en 2024 grâce notamment à une amélioration de la gestion de son besoin en fonds de roulement. Toutefois, les pressions sur la liquidité observées l'exercice

précédent persistent en 2024 en raison de la politique attractive de dividendes et du besoin croissant du financement des investissements. Le ratio de couverture stagne autour de 100% et devrait se maintenir à ce niveau au cours des 12 à 18 prochains mois, malgré une baisse anticipée des flux de trésorerie provenant de l'exploitation.

Moov Africa (ONATEL-SA) conserve en 2024 un profil concurrentiel adéquat, soutenu par une large couverture réseau, un portefeuille de services convergents et l'appui opérationnel du groupe Maroc Telecom. La croissance du très haut débit et du Mobile Money continue de dynamiser l'activité, tandis que l'expansion du réseau contribue à l'augmentation de la base clients. Toutefois, l'opérateur demeure challenger sur un marché dominé par le principal concurrent, dont la position de leader exerce une pression tarifaire persistante. Les contraintes sécuritaires, qui génèrent des coûts supplémentaires de maintenance et d'énergie, continuent d'affecter la rentabilité. GCR s'attend au cours des 12 à 18 prochain mois à ce que la part de marché de l'opérateur reste stable en raison de sa large couverture réseau.

De la classification des opérateurs suivant le revenu, ONATEL-SA affirme sa position de challenger sur le marché burkinabé avec une part de 26% derrière Orange Burkina Faso (62%) et devant Telecel (8%) pour une croissance de 4% du secteur des télécommunications représentant un revenu de 533 milliards de FCFA, malgré un contexte sécuritaire difficile. Son nombre d'abonnés atteint 12,023 millions contre 12,636 millions pour Orange sur un total de 27,455 millions dans le secteur. Au regard de la dynamique de marché, GCR prévoit que la société maintiendra sa position de challenger, en dépit des stratégies mises en œuvre pour récupérer sa place de leader.

La notation d'ONATEL-SA (Moov Africa Burkina Faso) intègre une composante de support liée à son appartenance au groupe Maroc Telecom. En tant qu'actionnaire majoritaire, Maroc Telecom apporte à l'opérateur un appui opérationnel significatif, notamment à travers le partage d'expertise, les synergies techniques et la standardisation des processus au sein du groupe. Ce rattachement contribue à renforcer le profil de crédit de l'entreprise en améliorant la qualité de sa gouvernance opérationnelle et sa capacité à gérer les chocs externes.

Perspective

La perspective attachée à la notation de ONATEL-SA (Moov Africa Burkina Faso) est stable. GCR justifie cette perspective stable par le fait que l'opérateur devrait continuer à générer des marges de profit adéquats du fait de la stabilité de sa structure de coûts, ce qui soutiendrait de solides leviers financiers. En outre, la liquidité devrait rester sous pression du besoin d'investissements et des dividendes, pendant que la structure maintient sa position de challenger sur le marché.

Déclencheurs d'un changement de notation

Un rehaussement de la notation de ONATEL-SA (Moov Africa Burkina Faso) serait tributaire : i) d'un gain significatif et durable de parts de marché dans le segment de la téléphonie mobile permettant à l'opérateur de retrouver de façon durable sa place de leader ; ii) d'un maintien de sa profitabilité à des niveaux élevés ; iii) d'une baisse conséquente de son niveau d'endettement à même de porter ses ratios de flexibilité financière ; ou iv) d'une amélioration de sa liquidité.

Un abaissement de la notation de ONATEL-SA (Moov Africa Burkina Faso) serait la conséquence : i) d'une perte structurelle de parts de marché sur le segment de la téléphonie mobile ; ii) d'une détérioration des marges; iii) d'une hausse structurelle et non soutenable du niveau de sa dette ; ou iv) d'une baisse du niveau de ses liquidités.

Contacts analytiques

Analyste principal Dakar, SN	Melissa Ngoma-Mby MelissaN@GCRratings.com	Analyste +221 33 824 60 14
Analyste support Dakar, SN	Amara Toure AmaraT@GCRratings.com	Analyste Sénior +221 33 824 60 14
Président du comité Johannesbourg, AS	Corné Els CornéE@GCRratings.com	Chef secteur - Institutions Financières +27 11 784 1771

Méthodologies et documents de référence

Critères relatifs au canevas de notation de GCR, Mai 2024
Critères de notation des entités industrielles et commerciales par GCR, Mai 2024
Échelles de notation – Symboles – Définitions de GCR, Mai 2023
Scores de risque-pays de GCR, Décembre 2025
Scores sectoriels de GCR pour les corporates de la Zone UEMOA, Novembre 2025

Historique de la notation

ONATEL-SA (Moov Africa Burkina Faso)

Type de notation	Revue	Echelle	Notation	Perspective	Date
Emetteur de long terme	Initiale	Régionale	BBB+$_{(WU)}$	Stable	Novembre 2022
Emetteur de long terme	Dernière	Régionale	A$_{(WU)}$	Stable	Octobre 2024
Emetteur de court terme	Initiale	Régionale	A2$_{(WU)}$	--	Novembre 2022
Emetteur de court terme	Dernière	Régionale	A1$_{(WU)}$	--	Octobre 2024

Carte des scores

Facteurs de notation	Scores
Environnement opérationnel	**4,75**
Score de risque-pays	2,00
Score de risque sectoriel	2,75
Profil d'affaires	**0,25**
Position concurrentielle	0,25
Développement durable	0,00
Profil financier	**2,75**
Rendements et performance financière	1,50
Levier financier et flux de trésorerie	2,50
Liquidité	(1,25)
Comparaison avec les pairs et facteurs de support	**1,00**
Revue des pairs	0,00
Facteurs de support externe	1,00
Score Total	**8,75**

Glossaire

Cash-flow	Capacité d'autofinancement d'une entreprise, correspondant au bénéfice après impôt augmenté des amortissements et réserves hors dettes.
Coût	Ce qu'une chose coûte ; son prix de revient.
Dette	Somme d'argent qu'une personne ou une entreprise doit rembourser, généralement avec des intérêts.
Flexibilité financière	Ensemble des différentes pratiques mises en place par une entreprise, dans le but de réduire l'investissement en capitaux dans les cycles à son strict minimum, sans pour autant entraver son fonctionnement normal.
Liquidité	Mesure de la capacité d'un débiteur à rembourser ses dettes dans l'hypothèse de la poursuite de ses activités.
Marge d'exploitation	Ratio qui permet d'établir une réflexion sur la viabilité de l'entreprise.
Marge nette	Rapport du résultat net d'une entreprise sur le chiffre d'affaires durant un exercice comptable.
Rentabilité	Rapport entre un revenu obtenu ou prévu et les ressources employées pour l'obtenir.
Risque	Possibilité de survenue d'un événement indésirable, la probabilité d'occurrence d'un péril probable ou d'un aléa.

ELEMENTS SAILLANTS CONCERNANT LES NOTATIONS ASSIGNEES

GCR affirme que a.) aucune partie du processus de notation n'a été influencée par d'autres activités commerciales de l'agence de notation ; b.) les notations sont basées uniquement sur les mérites de l'entité, du titre ou de l'instrument financier noté et c.) ces notations sont une évaluation indépendante des risques et des mérites de l'entité, du titre ou de l'instrument financier noté.

Les notations ont été communiquées à ONATEL-SA (Moov Africa Burkina Faso). Les notations ci-dessus ont été sollicitées par, ou au nom de, l'entité notée.

ONATEL-SA (Moov Africa Burkina Faso) a participé au processus de notation par le biais d'une interaction en personne et/ou virtuelle en ligne et/ou par le biais d'une communication et d'une correspondance électroniques et/ou verbales. En outre, la qualité des informations reçues a été jugée adéquate et a été vérifiée de manière de manière indépendante dans la mesure du possible. Les informations reçues de l'entité notée et d'autres parties tiers fiables pour assigner les notes comprennent :

- Les états financiers et les rapports annuels de ONATEL-SA en 2024
- Des présentations écrites sur des éléments de détail 2024
- Des détails quant à la structure de l'endettement de 2023
- Des comptes-rendus d'entretien avec la Direction de l'entité notée en 2025.
- Source du taux de change : XE
- Taux et Date de change : USD/XOF=563.779 du 10 décembre 2025.

@ 2025 détenus par la société à responsabilité limitée Global Credit Rating et/ou par les concédants et par les filiales de celle-ci (collectivement dénommés GCR). Tous droits réservés.

LES NOTATIONS DE CRÉDIT ÉMISES PAR GCR SONT L'EXPRESSION DES OPINIONS ACTUELLES DE L'AGENCE SUR LE RISQUE DE CRÉDIT FUTUR CONCERNANT LES ENTITÉS, LEURS ENGAGEMENTS DE CRÉDIT OU LEURS TITRES DE CRÉANCE OU TITRES ANALOGUES, EGALEMENT LES DOCUMENTS, PRODUITS, SERVICES ET INFORMATIONS PUBLIÉS PAR GCR (COLLECTIVEMENT DÉNOMMÉS « PUBLICATIONS ») QUI PEUVENT CONTENIR DE TELLES OPINIONS. L'AGENCE DÉFINIT LE RISQUE DE CRÉDIT COMME LE RISQUE ENCOURU EN CAS DE NON-RESPECT ÉVENTUEL PAR UNE ENTITÉ DE SES ENGAGEMENTS FINANCIERS CONTRACTUELS À LEUR ÉCHÉANCE. IL CONVIENT DE CONSULTER LA PUBLICATION CONCERNANT LES ÉCHELLES DE NOTATION, LES SYMBOLES ET LES DÉFINITIONS DE GCR POUR PLUS DE RENSEIGNEMENTS SUR LES TYPES D'OBLIGATIONS FINANCIÈRES CONTRACTUELLES PRISES EN COMPTE LORS DE L'ATTRIBUTION DES NOTATIONS DE CRÉDIT PAR GCR. LES NOTATIONS DE CRÉDIT NE PRENNENT EN CONSIDÉRATION AUCUN AUTRE RISQUE, Y COMPRIS, MAIS SANS QUE CELA SOIT LIMITATIF, LE RISQUE DE FRAUDE, LE RISQUE DE LIQUIDITÉ, LE RISQUE DE MARCHÉ OU LE RISQUE DE VOLATILITÉ DES PRIX. LES NOTATIONS DE CRÉDIT, LES NOTATIONS HORS-CRÉDIT (« ÉVALUATIONS ») ET LES OPINIONS FIGURANT DANS LES PUBLICATIONS DE GCR NE SONT PAS DES CONSTATATIONS DE FAITS ACTUELS OU PASSÉS. LES NOTATIONS DE CRÉDIT, LES ÉVALUATIONS, LES AUTRES OPINIONS ET LES PUBLICATIONS DE L'AGENCE NE SONT PAS ET NE CONTIENNENT PAS DE CONSEILS EN MATIÈRE D'INVESTISSEMENT OU DE FINANCE, ELLES NE COMPORTENT PAS ET NE CONSTITUENT PAS DES RECOMMANDATIONS D'ACHAT, DE VENTE OU DE DÉTENTION DE TITRES PARTICULIERS. LES NOTATIONS DE CRÉDIT, ÉVALUATIONS, AUTRES OPINIONS ET PUBLICATIONS DE GCR NE CONTIENNENT PAS D'OBSERVATIONS SUR LA PERTINENCE D'UN INVESTISSEMENT POUR UN INVESTISSEUR PARTICULIER. GCR ÉMET SES NOTATIONS DE CRÉDIT, SES ÉVALUATIONS AINSI QUE SES AUTRES OPINIONS ET PUBLIE SES OUVRAGES EN ESPÉRANT ET EN CONSIDÉRANT QUE CHAQUE INVESTISSEUR PROCÉDERA, AVEC LE SOIN REQUIS, À SES PROPRES ANALYSE ET ÉVALUATION DE CHAQUE TITRE DONT IL ENVISAGE L'ACHAT, LA DÉTENTION OU LA VENTE.

LES NOTATIONS DE CRÉDIT, ÉVALUATIONS, AUTRES OPINIONS ET PUBLICATIONS DE GCR NE SONT PAS DESTINÉES AUX INVESTISSEURS INDIVIDUELS ET L'UTILISATION PAR CEUX-CI DES NOTATIONS DE CRÉDIT, ÉVALUATIONS, AUTRES OPINIONS ET PUBLICATIONS DE GCR LORS D'UNE PRISE DE DÉCISION EN MATIÈRE D'INVESTISSEMENT SERAIT IMPRUDENTE ET INAPPROPRIÉE. EN CAS DE DOUTE, IL CONVIENT DE CONTACTER VOTRE CONSEILLER FINANCIER OU UN AUTRE PROFESSIONNEL COMPÉTENT.

TOUTES LES INFORMATIONS CONTENUES DANS LE PRÉSENT DOCUMENT SONT PROTÉGÉES PAR LA LOI, Y COMPRIS, MAIS SANS QUE CELA SOIT LIMITATIF, PAR LA LOI SUR LA PROPRIÉTÉ INTELLECTUELLE, ET AUCUNE DESDITES INFORMATIONS NE PEUT ÊTRE COPIÉE OU REPRODUITE AUTREMENT, RECONDITIONNÉE, ENSUITE TRANSMISE, TRANSFÉRÉE, DIFFUSÉE, REDISTRIBUÉE OU REVENDUE, OU CONSERVÉE POUR UNE UTILISATION ULTÉRIEURE À DE TELLES FINS, EN TOUT OU EN PARTIE, SOUS QUELQUE FORME OU DE QUELQUE MANIÈRE QUE CE SOIT, OU PAR QUELQUE MOYEN QUE CE SOIT, PAR QUI QUE CE SOIT, SANS AUTORISATION ÉCRITE PRÉALABLE DE GCR.

LES NOTATIONS DE CRÉDIT, ÉVALUATIONS, AUTRES OPINIONS ET PUBLICATIONS DE GCR NE SONT PAS DESTINÉES À ÊTRE UTILISÉES PAR QUI QUE CE SOIT COMME RÉFÉRENCE, CE TERME-LÀ ÉTANT DÉFINI À DES FINS RÉGLEMENTAIRES, ET NE DOIVENT PAS ÊTRE UTILISÉES DE FAÇON QUI POURRAIT LEUR CONFÉRER LE STATUT DE RÉFÉRENCE.

Toutes les données contenues dans le présent document sont obtenues par GCR à partir de sources d'information considérées par l'agence comme précises et fiables. Cependant, compte tenu d'éventuelles erreurs humaines ou mécaniques ainsi que d'autres aléas, toute information contenue dans le présent document est fournie « EN L'ÉTAT » et sans aucune garantie de quelque type que ce soit. L'agence adopte toutes les mesures nécessaires pour s'assurer du niveau de qualité suffisant des informations qu'elle utilise pour assigner une notation de crédit et du fait que de telles données soient obtenues à partir de sources que GCR considère comme fiables, notamment, le cas échéant, de sources indépendantes. Cependant, GCR n'est pas un cabinet d'audit et ne peut dans tous les cas procéder à une vérification ou à une validation indépendante des données reçues au cours du processus de notation ou lors de la préparation de ses publications.

Dans les limites autorisées par la loi, GCR, ses sociétés liées et les administrateurs, les dirigeants, les employés, les agents, les représentants, les concédants et les fournisseurs de l'agence ou de ses sociétés liées déclinent toute responsabilité envers toute personne physique ou morale à l'égard de tout préjudice ou dommage indirect, spécial, consécutif ou accessoire de quelque nature que ce soit, résultant de ou lié aux informations contenues dans le présent document ou découlant de l'utilisation ou de l'impossibilité d'utiliser de telles informations, même si GCR ou l'un de ses administrateurs, dirigeants, employés, agents, représentants, concédants ou fournisseurs est informé à l'avance de l'éventualité de tels préjudices ou dommages, y compris, mais sans que cela soit limitatif, à l'égard : (a) de tout manque à gagner actuel ou futur ou (b) de tout préjudice ou dommage survenant lorsque l'instrument financier concerné ne fait pas l'objet d'une notation de crédit particulière attribuée par GCR.

Dans les limites autorisées par la loi, GCR, ses sociétés liées et les administrateurs, les dirigeants, les employés, les agents, les représentants, les concédants et les fournisseurs de l'agence ou de ses sociétés liées déclinent toute responsabilité à l'égard de tout préjudice ou dommage subi par toute personne physique ou morale, y compris, mais sans que cela soit limitatif, résultant de tout manque de précaution (cependant, sont exclues la fraude, la faute intentionnelle ou la responsabilité de tout autre type qui, afin de lever toute ambigüité, ne peut être exclue en vertu de la loi) de la part de, ou dû à tout imprévu sous ou hors de contrôle, de GCR ou de l'un de ses administrateurs, dirigeants, employés, agents, représentants, concédants ou fournisseurs, découlant de ou lié aux informations contenues dans le présent document ou résultant de l'utilisation ou de l'impossibilité d'utiliser de telles informations.

AUCUNE GARANTIE, QU'ELLE SOIT EXPRESSE OU IMPLICITE, QUANT À L'EXACTITUDE, À L'OPPORTUNITÉ, À L'EXHAUSTIVITÉ, À LA QUALITÉ MARCHANDE OU À L'ADÉQUATION À TOUT OBJECTIF PARTICULIER DE TOUTE NOTATION, ÉVALUATION, AUTRE OPINION OU INFORMATION N'EST DONNÉE OU FORMULÉE PAR GCR SOUS QUELQUE FORME OU DE QUELQUE MANIÈRE QUE CE SOIT.

GCR déclare par la présente que la plupart des émetteurs de titres de dette (y compris les obligations émises par les États ou par les entreprises, les débentures, les billets à ordre et les billets de trésorerie) notés par GCR ont, avant l'attribution de toute notation de crédit, accepté de rémunérer l'agence pour la fourniture desdites notations et pour les services rendus par GCR. En outre, l'agence assure le maintien de ses politiques et de ses procédures afin de garantir le caractère indépendant de ses notations de crédit et de ses processus de notation.

COMMUNIQUE DE PRESSE

GCR rehausse la note d'émetteur de long terme de Servair Abidjan à AA+(WU) de A(WU) sur son échelle régionale. La perspective est stable.

Action de notation

Dakar, le 29 août 2025 – GCR ratings (GCR) a rehaussé la note d'émetteur de long terme de Servair Abidjan à AA+(WU) de A(WU) sur son échelle régionale. La perspective est stable. En outre, la note d'émetteur de court terme a été rehaussée à A1+(WU) de A1(WU).

Emetteur	Type de notation	Echelle	Notation	Perspective
Servair Abidjan	Emetteur de long terme	Régionale	AA+(WU)	Stable
	Emetteur de court terme	Régionale	A1+(WU)	-

Résumé des principaux facteurs de notation

Le rehaussement de la notation de Servair Abidjan repose sur le soutien opérationnel et stratégique apporté par Gategroup, dont la qualité de crédit s'est renforcée, du point de vue de GCR, et la consolidation de sa position concurrentielle grâce à la signature, en mars 2024, d'une convention de délégation de service public avec l'État de Côte d'Ivoire, qui sécurise son monopole sur le catering aérien et le handling. Ces facteurs compensent largement les pressions exercées sur ses marges et ses flux de trésorerie opérationnelles par le l'accroissement de ses coûts d'approvisionnement et sur sa liquidité, lesquelles se sont traduits par un affaiblissement de son profil financier.

Servair Abidjan est une société spécialisée dans le catering aérien et le handling. GCR considère que l'intégration de Servair Abidjan au sein de Gategroup, leader mondial du catering aérien, permet à la société de tirer parti d'avantages synergiques et de bénéficier d'un soutien opérationnel substantiel offert par le groupe. GCR note la signature en mars 2024 d'un contrat de concession de service public avec l'État de Côte d'Ivoire qui devrait permettre à la société de rester le seul concessionnaire des services de catering et de handling sur la plateforme aéroportuaire d'Abidjan jusqu'en 2029. Cependant, GCR constate que cette consolidation de la position concurrentielle de Servair Abidjan reste limitée par la concentration du segment aérien de la société sur un nombre limité de compagnies aériennes, malgré l'entrée en portefeuille de deux nouvelles compagnies (Egyptair et Air Sénégal). Toutefois, la reprise du segment non aérien, notamment grâce aux prestations liées à la Coupe d'Afrique des Nations 2024 et à l'obtention de nouveaux contrats de restauration collective, illustre les efforts de diversification engagés par la société. GCR estime que le monopole de droit dont bénéficie Servair Abidjan sur le catering aérien et le handling ne devrait pas être impacté au cours des 12 à 18 prochains mois par la pratique du double emport de certaines compagnies

aériennes. Cependant, la dépendance aux revenus du segment aérien (79% du chiffre d'affaires en 2024) devrait persister tant que les activités hors-aérien n'auront pas atteint une taille critique.

Servair Abidjan affiche en 2024 une croissance solide de 12,2% de son chiffre d'affaires en 2024, qui atteint 12,467 milliards de FCFA ($22 056,6). La société tire parti de la hausse de 8,7% du trafic aérien, de l'intégration d'Egyptair et d'Air Sénégal dans son portefeuille clients et du déploiement de sa stratégie hors-aérien. Malgré cette hausse, la société voit ses marges sous pression en raison de différends administratifs avec les services douaniers ivoiriens et la Banque Centrale des États de l'Afrique de l'Ouest (BCEAO) l'ayant contraint à recourir à des approvisionnements locaux plus onéreux, ce qui a renchéri les charges d'exploitation et freiné l'effet positif de la croissance des revenus. GCR anticipe un potentiel de croissance élevé, portée par l'ouverture annoncée d'une nouvelle ligne Abidjan-Paris par Air Côte d'Ivoire (33% du chiffre d'affaires en 2024), l'élargissement du portefeuille de compagnies clientes et la poursuite de la stratégie hors-aérien. Néanmoins, Servair Abidjan reste exposée aux risques macroéconomiques et politiques liés à l'élection présidentielle d'octobre 2025, et ses marges demeureront contraintes tant que le mix d'approvisionnement ne sera pas rééquilibré.

La flexibilité financière de Servair Abidjan demeure perfectible. Le ratio dette brute/EBITDA, à 0,2x, illustre la capacité de la société à couvrir ses engagements financiers sans recourir à l'endettement. La couverture des charges d'intérêt par l'EBITDA s'est fortement renforcée, portée par la hausse de l'EBITDA (2024 : +21%) et la baisse des frais financiers (2024 : -75%), pour atteindre un niveau très élevé de 583x (2023 : 142x ; 2022 : 3 856x; 2021 : 2 798x ; 2020 : -460x). En revanche, la forte distribution de dividendes et le niveau des investissements réalisés en 2024 ont pesé sur les flux de trésorerie opérationnels qui ressortent négatifs, entraînant une détérioration de la liquidité et du taux de couverture des besoins en trésorerie. Néanmoins, GCR estime que la politique d'endettement conservatrice de la société devrait continuer à soutenir la flexibilité financière au cours des 12 à 18 prochains mois, sous réserve que l'accroissement du besoin en fonds de roulement reste maîtrisé.

Perspective

La perspective attachée à la notation de Servair Abidjan est stable. GCR justifie cette perspective stable par le fait que Servair Abidjan devrait continuer à tirer profit de sa solide position concurrentielle sur le marché ivoirien du catering aérien afin d'accroitre ses revenus et consolider ses marges. En outre, sa position de leader lui assurera de dominer le marché et de générer des revenus conséquents, ce qui profitera à ses marges. Son appartenance à Gategroup devrait rester bénéfique pour la société au plan opérationnel. La liquidité, bien que sous pression en 2024, devrait progressivement se redresser.

Déclencheurs d'un changement de notation

Un rehaussement de la notation de Servair Abidjan serait tributaire de : i) l'amélioration des marges du restaurateur soutenues par une maitrise de ses charges opérationnelles, sachant que les prix facturés aux clients sont peu susceptibles d'ajustement à la hausse ; ii) d'une hausse du trafic aérien sur la plateforme aéroportuaire d'Abidjan qui se traduirait par des revenus haussiers de l'activité de catering aérien ; iii) d'une

amélioration des flux de trésorerie générés par l'exploitation et du BFR et iv) de l'amélioration de la qualité de crédit de Gategroup.

Un abaissement de la notation de Servair Abidjan serait la conséquence de : i) d'une détérioration du contexte socio-politique qui impacterait l'environnement opérationnel ; ii) d'une dégradation du BFR, des flux de trésorerie et des pressions sur le niveau de liquidité ; ou iii) une baisse structurelle de ses revenus en raison d'une baisse du trafic aérien sur la plateforme aéroportuaire d'Abidjan ; et iv) d'une détérioration de la qualité de crédit de Gategroup.

Contacts analytiques

Analyst principal	Amara Touré	Analyste senior
Dakar, SN	AmaraT@GCRratings.com	+221 33 824 60 14
Analyst support	Oumar Ndiaye	Analyste senior
Dakar, SN	OumarN@GCRratings.com	+221 33 824 60 14
Président du comité	Yohan Assous	Responsable de groupe - Titrisation et Fonds
Johannesbourg, AS	Yohan@GCRratings.com	+27 11 784 1771

Critères et recherches associés

Critères relatifs au canevas de notation de GCR, Mai 2024
Critères de notation des entités industrielles et commerciales par GCR, Mai 2024
Echelles de notation – Symboles – Définitions de GCR, Mai 2023
Scores de risque-pays de GCR, Juillet 2025
Scores sectoriels de GCR pour les corporates de la Zone UEMOA, Juin 2024

Historique de la notation

Servair Abidjan

Type de notation	Revue	Echelle	Notation	Perspective	Date
Emetteur de long terme	Initiale	Régionale	$BBB_{(WU)}$	Stable	Juillet 2021
	Dernière	Régionale	$A_{(WU)}$	En évolution	Juillet 2024
Emetteur de court terme	Initiale	Régionale	$A3_{(WU)}$	-	Juillet 2021
	Dernière	Régionale	$A1_{((WU)}$	-	Juillet 2024

Carte des scores

Facteurs de notation	Score
Environnement opérationnel	**7,75**
Score de risque-pays	4,50
Score de risque sectoriel	3,25
Profil d'affaires	**(1,00)**
Position concurrentielle	(1,00)
Développement durable	0,00
Profil financier	**3,50**
Rendements et performance financière	0,00
Flux de trésorerie et levier financier	2,50
Liquidité	1,00
Comparaison avec les pairs et facteurs de support	**0,00**
Revue des pairs	0,00
Facteurs de support externe	0,00
Score de risque total	**10,25**

Glossaire

Cash-flow	Capacité d'autofinancement d'une entreprise, correspondant au bénéfice après impôt augmenté des amortissements et réserves hors dettes.
Côut	Ce qu'une chose coûte ; son prix de revient.
Dette	Somme d'argent qu'une personne ou une entreprise doit rembourser, généralement avec des intérêts.
Flexibilité financière	Ensemble des différentes pratiques mises en place par une entreprise, dans le but de réduire l'investissement en capitaux dans les cycles à son strict minimum, sans pour autant entraver son fonctionnement normal.
Liquidité	Mesure de la capacité d'un débiteur à rembourser ses dettes dans l'hypothèse de la poursuite de ses activités.
Marge d'EBITDA	Ratio qui permet d'établir une réflexion sur la viabilité de l'entreprise.
Marge nette	Rapport du résultat net d'une entreprise sur le chiffre d'affaires durant un exercice comptable.
Risque	Possibilité de survenue d'un événement indésirable, la probabilité d'occurrence d'un péril probable ou d'un aléa.

Eléments saillants concernant la notation assignée

GCR affirme que a.) aucune partie du processus de notation n'a été influencée par d'autres activités commerciales de l'agence de notation ; b.) les notations sont basées uniquement sur les mérites de l'entité, du titre ou de l'instrument financier noté ; et c.) ces notations sont une évaluation indépendante des risques et des mérites de l'entité, du titre ou de l'instrument financier noté.

Les notations ont été communiquées à Servair Abidjan. Les notations ci-dessus ont été sollicitées par, ou au nom de, l'entité notée.

L'entité notée a participée au processus de notation par le biais d'une interaction en personne et/ou virtuelle en ligne et/ou par le biais d'une communication et d'une correspondance électroniques et/ou verbales. En outre, la qualité des informations reçues a été jugée adéquate et a été vérifiée de manière de manière indépendante dans la mesure du possible. Les informations reçues de l'entité notée et d'autres parties tiers fiables pour assigner les notes comprennent :

- Les états financiers et les rapports annuels de Servair Abidjan pour la période 2024
- Des présentations écrites sur des éléments de détails 2024
- Des détails quant à la structure de l'endettement de 2024
- Des comptes-rendus d'entretiens avec la Direction de l'entité notée en 2025.
- Source du taux de change : https://www.bloomberg.com/markets/currencies
- Taux et Date de change : USD/XOF=565,227 du 22 Août 2025.

@ 2025 détenus par la société à responsabilité limitée Global Credit Rating et/ou par les concédants et par les filiales de celle-ci (collectivement dénommés GCR). Tous droits réservés.

LES NOTATIONS DE CRÉDIT ÉMISES PAR GCR SONT L'EXPRESSION DES OPINIONS ACTUELLES DE L'AGENCE SUR LE RISQUE DE CRÉDIT FUTUR CONCERNANT LES ENTITÉS, LEURS ENGAGEMENTS DE CRÉDIT OU LEURS TITRES DE CRÉANCE OU TITRES ANALOGUES, EGALEMENT LES DOCUMENTS, PRODUITS, SERVICES ET INFORMATIONS PUBLIÉS PAR GCR (COLLECTIVEMENT DÉNOMMÉS « PUBLICATIONS ») QUI PEUVENT CONTENIR DE TELLES OPINIONS. L'AGENCE DÉFINIT LE RISQUE DE CRÉDIT COMME LE RISQUE ENCOURU EN CAS DE NON-RESPECT ÉVENTUEL PAR UNE ENTITÉ DE SES ENGAGEMENTS FINANCIERS CONTRACTUELS À LEUR ÉCHÉANCE. IL CONVIENT DE CONSULTER LA PUBLICATION CONCERNANT LES ÉCHELLES DE NOTATION, LES SYMBOLES ET LES DÉFINITIONS DE GCR POUR PLUS DE RENSEIGNEMENTS SUR LES TYPES D'OBLIGATIONS FINANCIÈRES CONTRACTUELLES PRISES EN COMPTE LORS DE L'ATTRIBUTION DES NOTATIONS DE CRÉDIT PAR GCR. LES NOTATIONS DE CRÉDIT NE PRENNENT EN CONSIDÉRATION AUCUN AUTRE RISQUE, Y COMPRIS, MAIS SANS QUE CELA SOIT LIMITATIF, LE RISQUE DE FRAUDE, LE RISQUE DE LIQUIDITÉ, LE RISQUE DE MARCHÉ OU LE RISQUE DE VOLATILITÉ DES PRIX. LES NOTATIONS DE CRÉDIT, LES NOTATIONS HORS-CRÉDIT (« ÉVALUATIONS ») ET LES OPINIONS FIGURANT DANS LES PUBLICATIONS DE GCR NE SONT PAS DES CONSTATATIONS DE FAITS ACTUELS OU PASSÉS. LES NOTATIONS DE CRÉDIT, LES ÉVALUATIONS, LES AUTRES OPINIONS ET LES PUBLICATIONS DE L'AGENCE NE SONT PAS ET NE CONTIENNENT PAS DE CONSEILS EN MATIÈRE D'INVESTISSEMENT OU DE FINANCE, ELLES NE COMPORTENT PAS ET NE CONSTITUENT PAS DES RECOMMANDATIONS D'ACHAT, DE VENTE OU DE DÉTENTION DE TITRES PARTICULIERS. LES NOTATIONS DE CRÉDIT, ÉVALUATIONS, AUTRES OPINIONS ET PUBLICATIONS DE GCR NE CONTIENNENT PAS D'OBSERVATIONS SUR LA PERTINENCE D'UN INVESTISSEMENT POUR UN INVESTISSEUR PARTICULIER. GCR ÉMET SES NOTATIONS DE CRÉDIT, SES ÉVALUATIONS AINSI QUE SES AUTRES OPINIONS ET PUBLIE SES OUVRAGES EN ESPÉRANT ET EN CONSIDÉRANT QUE CHAQUE INVESTISSEUR PROCÉDERA, AVEC LE SOIN REQUIS, À SES PROPRES ANALYSE ET ÉVALUATION DE CHAQUE TITRE DONT IL ENVISAGE L'ACHAT, LA DÉTENTION OU LA VENTE.

LES NOTATIONS DE CRÉDIT, ÉVALUATIONS, AUTRES OPINIONS ET PUBLICATIONS DE GCR NE SONT PAS DESTINÉES AUX INVESTISSEURS INDIVIDUELS ET L'UTILISATION PAR CEUX-CI DES NOTATIONS DE CRÉDIT, ÉVALUATIONS, AUTRES OPINIONS ET PUBLICATIONS DE GCR LORS D'UNE PRISE DE DÉCISION EN MATIÈRE D'INVESTISSEMENT SERAIT IMPRUDENTE ET INAPPROPRIÉE. EN CAS DE DOUTE, IL CONVIENT DE CONTACTER VOTRE CONSEILLER FINANCIER OU UN AUTRE PROFESSIONNEL COMPÉTENT.

TOUTES LES INFORMATIONS CONTENUES DANS LE PRÉSENT DOCUMENT SONT PROTÉGÉES PAR LA LOI, Y COMPRIS, MAIS SANS QUE CELA SOIT LIMITATIF, PAR LA LOI SUR LA PROPRIÉTÉ INTELLECTUELLE, ET AUCUNE DESDITES INFORMATIONS NE PEUT ÊTRE COPIÉE OU REPRODUITE AUTREMENT, RECONDITIONNÉE, ENSUITE TRANSMISE, TRANSFÉRÉE, DIFFUSÉE, REDISTRIBUÉE OU REVENDUE, OU CONSERVÉE POUR UNE UTILISATION ULTÉRIEURE À DE TELLES FINS, EN TOUT OU EN PARTIE, SOUS QUELQUE FORME OU DE QUELQUE MANIÈRE QUE CE SOIT, OU PAR QUELQUE MOYEN QUE CE SOIT, PAR QUI QUE CE SOIT, SANS AUTORISATION ÉCRITE PRÉALABLE DE GCR.

LES NOTATIONS DE CRÉDIT, ÉVALUATIONS, AUTRES OPINIONS ET PUBLICATIONS DE GCR NE SONT PAS DESTINÉES À ÊTRE UTILISÉES PAR QUI QUE CE SOIT COMME RÉFÉRENCE, CE TERME-LÀ ÉTANT DÉFINI À DES FINS RÉGLEMENTAIRES, ET NE DOIVENT PAS ÊTRE UTILISÉES DE FAÇON QUI POURRAIT LEUR CONFÉRER LE STATUT DE RÉFÉRENCE.

Toutes les données contenues dans le présent document sont obtenues par GCR à partir de sources d'information considérées par l'agence comme précises et fiables. Cependant, compte tenu d'éventuelles erreurs humaines ou mécaniques ainsi que d'autres aléas, toute information contenue dans le présent document est fournie « EN L'ÉTAT » et sans aucune garantie de quelque type que ce soit. L'agence adopte toutes les mesures nécessaires pour s'assurer du niveau de qualité suffisant des informations qu'elle utilise pour assigner une notation de crédit et du fait que de telles données soient obtenues à partir de sources que GCR considère comme fiables, notamment, le cas échéant, de sources indépendantes. Cependant, GCR n'est pas un cabinet d'audit et ne peut dans tous les cas procéder à une vérification ou à une validation indépendante des données reçues au cours du processus de notation ou lors de la préparation de ses publications.

Dans les limites autorisées par la loi, GCR, ses sociétés liées et les administrateurs, les dirigeants, les employés, les agents, les représentants, les concédants et les fournisseurs de l'agence ou de ses sociétés liées déclinent toute responsabilité envers toute personne physique ou morale à l'égard de tout préjudice ou dommage indirect, spécial, consécutif ou accessoire de quelque nature que ce soit, résultant de ou lié aux informations contenues dans le présent document ou découlant de l'utilisation ou de l'impossibilité d'utiliser de telles informations, même si GCR ou l'un de ses administrateurs, dirigeants, employés, agents, représentants, concédants ou fournisseurs est informé à l'avance de l'éventualité de tels préjudices ou dommages, y compris, mais sans que cela soit limitatif, à l'égard : (a) de tout manque à gagner actuel ou futur ou (b) de tout préjudice ou dommage survenant lorsque l'instrument financier concerné ne fait pas l'objet d'une notation de crédit particulière attribuée par GCR.

Dans les limites autorisées par la loi, GCR, ses sociétés liées et les administrateurs, les dirigeants, les employés, les agents, les représentants, les concédants et les fournisseurs de l'agence ou de ses sociétés liées déclinent toute responsabilité à l'égard de tout préjudice ou dommage subi par toute personne physique ou morale, y compris, mais sans que cela soit limitatif, résultant de tout manque de précaution (cependant, sont exclues la fraude, la faute intentionnelle ou la responsabilité de tout autre type qui, afin de lever toute ambigüité, ne peut être exclue en vertu de la loi) de la part de, ou dû à tout imprévu sous ou hors de contrôle, de GCR ou de l'un de ses administrateurs, dirigeants, employés, agents, représentants, concédants ou fournisseurs, découlant de ou lié aux informations contenues dans le présent document ou résultant de l'utilisation ou de l'impossibilité d'utiliser de telles informations.

AUCUNE GARANTIE, QU'ELLE SOIT EXPRESSE OU IMPLICITE, QUANT À L'EXACTITUDE, À L'OPPORTUNITÉ, À L'EXHAUSTIVITÉ, À LA QUALITÉ MARCHANDE OU À L'ADÉQUATION À TOUT OBJECTIF PARTICULIER DE TOUTE NOTATION, ÉVALUATION, AUTRE OPINION OU INFORMATION N'EST DONNÉE OU FORMULÉE PAR GCR SOUS QUELQUE FORME OU DE QUELQUE MANIÈRE QUE CE SOIT.

GCR déclare par la présente que la plupart des émetteurs de titres de dette (y compris les obligations émises par les États ou par les entreprises, les débentures, les billets à ordre et les billets de trésorerie) notés par GCR ont, avant l'attribution de toute notation de crédit, accepté de rémunérer l'agence pour la fourniture desdites notations et pour les services rendus par GCR. En outre, l'agence assure le maintien de ses politiques et de ses procédures afin de garantir le caractère indépendant de ses notations de crédit et de ses processus de notation.

Communiqué de presse

GCR rehausse la note d'émetteur de long terme de SUCRIVOIRE de BB(wu) à BB+(wu) sur son échelle régionale. La perspective est stable.

Action de notation

Dakar, le 31 octobre 2025 – GCR ratings (GCR) a rehaussé la note d'émetteur de long terme de SUCRIVOIRE de BB(wu) à BB+(wu) sur son échelle régionale de notation. La perspective demeure stable. En outre, GCR a affirmé la note d'émetteur de court terme de B(wu).

Emetteur	Type de notation	Echelle	Notation	Perspective
SUCRIVOIRE	Emetteur de long terme	Régionale	BB+(wu)	Stable
	Emetteur de court terme	Régionale	B(wu)	-

Résumé des principaux facteurs de notation

Le rehaussement de la notation de long terme de SUCRIVOIRE repose sur une amélioration significative de la performance opérationnelle de la société sucrière lui ayant permis en 2024 de renouer avec la rentabilité après plusieurs années successives de pertes. La société bénéficie d'une croissance notable de ses revenus (+28% en 2024) et d'une expansion substantielle de ses marges, soutenues par l'augmentation de la production et la revalorisation des prix du sucre. Cette performance a permis une amélioration sensible des métriques de crédit. Ces facteurs positifs sont cependant contraints par un profil de liquidité qui demeure sous pression et une flexibilité financière modeste.

GCR note qu'en 2024, SUCRIVOIRE a enregistré un redressement opérationnel marqué, soutenu par une hausse de la production de canne et une meilleure efficacité industrielle. Le volume de canne broyée a progressé de 9% pour atteindre 1,04 million de tonnes, tandis que la production de sucre a augmenté de 19% à 88 694 tonnes, traduisant une amélioration des rendements et des performances de l'usine. Les investissements dans la replantation, l'irrigation et la modernisation des équipements ont renforcé la productivité et réduit les arrêts techniques. Ces avancées, combinées à une revalorisation par le Gouvernement ivoirien des prix plafonnés du sucre (+7% en moyenne en 2024), ont permis une hausse de 28% du chiffre d'affaires à 87,2 milliards FCFA et une amélioration significative de la rentabilité opérationnelle, l'EBITDA bondissant de 178% à 20,3 milliards FCFA et le résultat d'exploitation redevenant positif après deux exercices déficitaires. Dans ce contexte, la marge d'EBITDA enregistre une évolution notable de 10,7% à 23% et la marge nette, négative depuis 2021, revient en territoire positif à 3% en 2024 (2023 : -15,2%; 2022 : -12,8%; 2021 : -10,5%). GCR anticipe, au cours des 12 à 18 prochains mois, une poursuite favorable du plan de restructuration qui devrait permettre d'accroitre la production, améliorer la productivité et réduire les importations de sucre par la société.

La flexibilité financière de SUCRIVOIRE s'est significativement renforcée en 2024, mais demeure encore perfectible en raison d'un niveau de dette nette élevé. La combinaison d'une croissance de l'EBITDA et d'une baisse des dettes financières de 16% a conduit à une forte amélioration des métriques de crédit. Cette dynamique a conduit à une amélioration notable du levier financier, avec un ratio Dette nette/EBITDA se repliant à environ 2,1x contre 6,2x en 2023. Parallèlement, la couverture des intérêts (EBITDA/Frais financiers) s'est renforcée, passant de 1,6x en 2023 à 4,4x en 2024 à 4,4x contre 1,6x un an plus tôt, reflet d'une performance opérationnelle robuste alors que les charges financières sont demeurées stables à 4,6 milliards FCFA. Malgré ces performances, GCR considère toutefois que la dette nette demeure élevée et que sa couverture par les cash-flows générées restera contrainte au cours des 12 à 18 prochains mois par le programme d'investissements en cours et l'emprunt obligataire de 36 milliards FCFA émis au premier semestre 2025.

La liquidité de SUCRIVOIRE demeure sous pression, principalement en raison du poids des investissements récents et des obligations de remboursement de dettes. Au cours des trois dernières années, le ratio de couverture des engagements par les ressources à court terme est resté inférieur à 100 %, ce qui limite la flexibilité financière de l'entreprise.

SUCRIVOIRE demeure un acteur clé sur le marché ivoirien du sucre, un secteur caractérisé par une croissance soutenue, un cadre réglementaire protecteur et une concentration élevée avec seulement deux principaux opérateurs. La société bénéficie d'une forte notoriété et d'une marque bien établie, ce qui lui confère un avantage concurrentiel notable. SUCRIVOIRE dispose de capacités de production diversifiées et en expansion, notamment à Borotou et Zuenoula, lui permettant de répondre à la demande nationale croissante et de réduire les besoins d'importations supplémentaires. L'amélioration continue des capacités industrielles constitue un levier stratégique pour sécuriser l'approvisionnement et maintenir la compétitivité face aux fluctuations du marché.

SUCRIVOIRE, majoritairement détenue par le groupe SIFCA, bénéficie d'une vision industrielle de long terme, permettant à sa direction de se concentrer sur les défis structurels malgré la volatilité à court terme. La stratégie ESG (Environnement, Social, Gouvernance) du groupe, axée sur la responsabilité sociale et environnementale, continue de guider les initiatives et la gouvernance de SUCRIVOIRE, contribuant à renforcer sa réputation et à sa position sur le marché.

La notation de SUCRIVOIRE intègre le soutien opérationnel et financier de son actionnaire de référence qui a renoncé à réclamer le remboursement de ses créances jusqu'en décembre 2024 et a promis un soutien financier en cas de difficultés de trésorerie.

Perspective

La perspective attachée à la notation de SUCRIVOIRE est stable. GCR justifie cette perspective stable par la combinaison de sa solide position concurrentielle sur le marché ivoirien du sucre et de la reprise robuste de sa performance opérationnelle. La récente revalorisation des prix du sucre renforce les marges et contribue à l'amélioration des résultats opérationnels, tandis que les investissements en cours visent à accroître la production et la productivité. Par ailleurs, la levée de fonds récente devrait permettre à

l'entreprise de poursuivre son programme d'investissement et de soutenir sa croissance. Cette combinaison de facteurs opérationnels, financiers et stratégiques devrait permettre à SUCRIVOIRE de maintenir sa résilience face aux contraintes de liquidité et aux besoins d'investissement.

Déclencheurs d'un changement de notation

Un rehaussement de la notation de SUCRIVOIRE serait la conséquence : i) d'un renforcement de ses marges portées par une hausse structurelle des revenus en raison de volumes de production et de vente importants ; ii) d'une baisse significative de la part de sucre importé dans le volume des ventes à même de réduire les pertes liées à la commercialisation du sucre importé ; iii) d'une tendance au désendettement se traduisant par un taux de couverture de ses dettes par l'EBITDA en dessous de 2x et un taux de couverture des intérêts au-delà de 5x ; ou (iii) d'une amélioration de la couverture de ses besoins de liquidité par les sources de liquidité dont dispose le société pendant un an.

Un abaissement de la notation de SUCRIVOIRE serait la conséquence : i) d'une baisse des marges en raison de l'incapacité de l'exploitation à être profitable et/ou des pressions exercées par de charges financières élevées; ii) d'une hausse non soutenable du niveau des dettes entrainant une dégradation supplémentaire du taux de couverture de ses dettes et des intérêts d'emprunt par l'EBITDA ; iii) d'une baisse de ses liquidités de nature à dégrader davantage la couverture des besoins de liquidité par les sources de liquidité ; ou iv) d'une absence de croissance significative des volumes de production en accord avec 'plans-cadres' signés avec les autorités, qui pourrait remettre en cause la protection de marché, et donc abaisser son positionnement concurrentiel.

Contacts analytiques

Analyste principal Dakar, SN	Amara Touré AmaraT@GCRratings.com	Analyste Sénior +221 33 824 60 14
Analyste principal Dakar, SN	Landry Tiendrébéogo LandryT@GCRratings.com	Responsable Analytique +221 33 824 60 14
Président du comité Johannesburg, AS	Yohan Assous Yohan@GCRratings.com	Responsable de groupe – Titrisation et +27 11 784 1771

Méthodologies et documents de référence

Critères relatifs au canevas de notation de GCR, mai 2024
Critères de notation des corporates par GCR, mai 2024
Echelles de notation – Symboles – Définitions de GCR, mai 2023
Scores de risque-pays de GCR, octobre 2025
Scores sectoriels de GCR pour les corporates de la Zone UEMOA, octobre 2025

Historique de la notation

SUCRIVOIRE

Type de notation	Revue	Echelle	Notation	Perspective	Date
Emetteur de long terme	Initiale	Régionale	BBB(WU)	Négative	Décembre 2022
	Dernière	Régionale	BB(WU)	Stable	Septembre 2024
Emetteur de court terme	Initiale	Régionale	A3(WU)	-	Décembre 2022
	Dernière	Régionale	B(WU)	-	Septembre 2024

Carte des scores

Facteurs de notation	Scores
Environnement opérationnel	**8,00**
Score de risque-pays	4,50
Score de risque sectoriel	3,50
Profil d'affaires	**1,00**
Position concurrentielle	1,00
Développement durable	0,00
Profil financier	**(4,75)**
Rendements et performance financière	(1,25)
Levier financier et flux de trésorerie	(2,50)
Liquidité	(1,00)
Comparaison avec les pairs et facteurs de support	**1,50**
Revue des pairs	0,00
Facteurs de support externe	1,50
Score Total	**5,75**

Glossaire

Coût	Ce qu'une chose coûte ; son prix de revient.
Dette	Somme d'argent qu'une personne ou une entreprise doit rembourser, généralement avec des intérêts.
Flexibilité financière	Ensemble des différentes pratiques mises en place par une entreprise, dans le but de réduire l'investissement en capitaux dans les cycles à son strict minimum, sans pour autant entraver son fonctionnement normal.
Liquidité	Mesure de la capacité d'un débiteur à rembourser ses dettes dans l'hypothèse de la poursuite de ses activités.
Marge d'EBITDA	Ratio qui permet d'établir une réflexion sur la viabilité de l'entreprise.
Marge nette	Rapport du résultat net d'une entreprise sur le chiffre d'affaires durant un exercice comptable.
Risque	Possibilité de survenue d'un événement indésirable, la probabilité d'occurrence d'un péril probable ou d'un aléa.

ELEMENTS SAILLANTS CONCERNANT LES NOTATIONS ASSIGNEES

GCR affirme que a.) aucune partie du processus de notation n'a été influencée par d'autres activités commerciales de l'agence de notation ; b.) les notations sont basées uniquement sur les mérites de l'entité, du titre ou de l'instrument financier noté et c.) ces notations sont une évaluation indépendante des risques et des mérites de l'entité, du titre ou de l'instrument financier noté.

Les notations ont été communiquées à SUCRIVOIRE. Les notations ci-dessus ont été sollicitées par, ou au nom de, l'entité notée.

SUCRVIOIRE a participé au processus de notation par le biais d'une interaction en personne et/ou virtuelle en ligne et/ou par le biais d'une communication et d'une correspondance électroniques et/ou verbales. En outre, la qualité des informations reçues a été jugée adéquate et a été vérifiée de manière de manière indépendante dans la mesure du possible. Les informations reçues de l'entité notée et d'autres parties tiers fiables pour assigner les notes comprennent :

- Les états financiers et les rapports annuels de SUCRIVOIRE pour la période allant de 2018 à 2024
- Des présentations écrites sur des éléments de détail 2024
- Des détails quant à la structure de l'endettement de 2024
- Des comptes-rendus d'entretiens avec la Direction de l'entité notée en 2025.
- Source du taux de change : https://www.xe.com
- Taux et Date de change : USD/XOF= 5634.6188432 du 24 octobre 2025.

@ 2025 détenus par la société à responsabilité limitée Global Credit Rating et/ou par les concédants et par les filiales de celle-ci (collectivement dénommés GCR). Tous droits réservés.

LES NOTATIONS DE CRÉDIT ÉMISES PAR GCR SONT L'EXPRESSION DES OPINIONS ACTUELLES DE L'AGENCE SUR LE RISQUE DE CRÉDIT FUTUR CONCERNANT LES ENTITÉS, LEURS ENGAGEMENTS DE CRÉDIT OU LEURS TITRES DE CRÉANCE OU TITRES ANALOGUES, EGALEMENT LES DOCUMENTS, PRODUITS, SERVICES ET INFORMATIONS PUBLIÉS PAR GCR (COLLECTIVEMENT DÉNOMMÉS « PUBLICATIONS ») QUI PEUVENT CONTENIR DE TELLES OPINIONS. L'AGENCE DÉFINIT LE RISQUE DE CRÉDIT COMME LE RISQUE ENCOURU EN CAS DE NON-RESPECT ÉVENTUEL PAR UNE ENTITÉ DE SES ENGAGEMENTS FINANCIERS CONTRACTUELS À LEUR ÉCHÉANCE. IL CONVIENT DE CONSULTER LA PUBLICATION CONCERNANT LES ÉCHELLES DE NOTATION, LES SYMBOLES ET LES DÉFINITIONS DE GCR POUR PLUS DE RENSEIGNEMENTS SUR LES TYPES D'OBLIGATIONS FINANCIÈRES CONTRACTUELLES PRISES EN COMPTE LORS DE L'ATTRIBUTION DES NOTATIONS DE CRÉDIT PAR GCR. LES NOTATIONS DE CRÉDIT NE PRENNENT EN CONSIDÉRATION AUCUN AUTRE RISQUE, Y COMPRIS, MAIS SANS QUE CELA SOIT LIMITATIF, LE RISQUE DE FRAUDE, LE RISQUE DE LIQUIDITÉ, LE RISQUE DE MARCHÉ OU LE RISQUE DE VOLATILITÉ DES PRIX. LES NOTATIONS DE CRÉDIT, LES NOTATIONS HORS-CRÉDIT (« ÉVALUATIONS ») ET LES OPINIONS FIGURANT DANS LES PUBLICATIONS DE GCR NE SONT PAS DES CONSTATATIONS DE FAITS ACTUELS OU PASSÉS. LES NOTATIONS DE CRÉDIT, LES ÉVALUATIONS, LES AUTRES OPINIONS ET LES PUBLICATIONS DE L'AGENCE NE SONT PAS ET NE CONTIENNENT PAS DE CONSEILS EN MATIÈRE D'INVESTISSEMENT OU DE FINANCE, ELLES NE COMPORTENT PAS ET NE CONSTITUENT PAS DES RECOMMANDATIONS D'ACHAT, DE VENTE OU DE DÉTENTION DE TITRES PARTICULIERS. LES NOTATIONS DE CRÉDIT, ÉVALUATIONS, AUTRES OPINIONS ET PUBLICATIONS DE GCR NE CONTIENNENT PAS D'OBSERVATIONS SUR LA PERTINENCE D'UN INVESTISSEMENT POUR UN INVESTISSEUR PARTICULIER. GCR ÉMET SES NOTATIONS DE CRÉDIT, SES ÉVALUATIONS AINSI QUE SES AUTRES OPINIONS ET PUBLIE SES OUVRAGES EN ESPÉRANT ET EN CONSIDÉRANT QUE CHAQUE INVESTISSEUR PROCÉDERA, AVEC LE SOIN REQUIS, À SES PROPRES ANALYSE ET ÉVALUATION DE CHAQUE TITRE DONT IL ENVISAGE L'ACHAT, LA DÉTENTION OU LA VENTE.

LES NOTATIONS DE CRÉDIT, ÉVALUATIONS, AUTRES OPINIONS ET PUBLICATIONS DE GCR NE SONT PAS DESTINÉES AUX INVESTISSEURS INDIVIDUELS ET L'UTILISATION PAR CEUX-CI DES NOTATIONS DE CRÉDIT, ÉVALUATIONS, AUTRES OPINIONS ET PUBLICATIONS DE GCR LORS D'UNE PRISE DE DÉCISION EN MATIÈRE D'INVESTISSEMENT SERAIT IMPRUDENTE ET INAPPROPRIÉE. EN CAS DE DOUTE, IL CONVIENT DE CONTACTER VOTRE CONSEILLER FINANCIER OU UN AUTRE PROFESSIONNEL COMPÉTENT.

TOUTES LES INFORMATIONS CONTENUES DANS LE PRÉSENT DOCUMENT SONT PROTÉGÉES PAR LA LOI, Y COMPRIS, MAIS SANS QUE CELA SOIT LIMITATIF, PAR LA LOI SUR LA PROPRIÉTÉ INTELLECTUELLE, ET AUCUNE DESDITES INFORMATIONS NE PEUT ÊTRE COPIÉE OU REPRODUITE AUTREMENT, RECONDITIONNÉE, ENSUITE TRANSMISE, TRANSFÉRÉE, DIFFUSÉE, REDISTRIBUÉE OU REVENDUE, OU CONSERVÉE POUR UNE UTILISATION ULTÉRIEURE À DE TELLES FINS, EN TOUT OU EN PARTIE, SOUS QUELQUE FORME OU DE QUELQUE MANIÈRE QUE CE SOIT, OU PAR QUELQUE MOYEN QUE CE SOIT, PAR QUI QUE CE SOIT, SANS AUTORISATION ÉCRITE PRÉALABLE DE GCR.

LES NOTATIONS DE CRÉDIT, ÉVALUATIONS, AUTRES OPINIONS ET PUBLICATIONS DE GCR NE SONT PAS DESTINÉES À ÊTRE UTILISÉES PAR QUI QUE CE SOIT COMME RÉFÉRENCE, CE TERME-LÀ ÉTANT DÉFINI À DES FINS RÉGLEMENTAIRES, ET NE DOIVENT PAS ÊTRE UTILISÉES DE FAÇON QUI POURRAIT LEUR CONFÉRER LE STATUT DE RÉFÉRENCE.

Toutes les données contenues dans le présent document sont obtenues par GCR à partir de sources d'information considérées par l'agence comme précises et fiables. Cependant, compte tenu d'éventuelles erreurs humaines ou mécaniques ainsi que d'autres aléas, toute information contenue dans le présent document est fournie « EN L'ÉTAT » et sans aucune garantie de quelque type que ce soit. L'agence adopte toutes les mesures nécessaires pour s'assurer du niveau de qualité suffisant des informations qu'elle utilise pour assigner une notation de crédit et du fait que de telles données soient obtenues à partir de sources que GCR considère comme fiables, notamment, le cas échéant, de sources indépendantes. Cependant, GCR n'est pas un cabinet d'audit et ne peut dans tous les cas procéder à une vérification ou à une validation indépendante des données reçues au cours du processus de notation ou lors de la préparation de ses publications.

Dans les limites autorisées par la loi, GCR, ses sociétés liées et les administrateurs, les dirigeants, les employés, les agents, les représentants, les concédants et les fournisseurs de l'agence ou de ses sociétés liées déclinent toute responsabilité envers toute personne physique ou morale à l'égard de tout préjudice ou dommage indirect, spécial, consécutif ou accessoire de quelque nature que ce soit, résultant de ou lié aux informations contenues dans le présent document ou découlant de l'utilisation ou de l'impossibilité d'utiliser de telles informations, même si GCR ou l'un de ses administrateurs, dirigeants, employés, agents, représentants, concédants ou fournisseurs est informé à l'avance de l'éventualité de tels préjudices ou dommages, y compris, mais sans que cela soit limitatif, à l'égard : (a) de tout manque à gagner actuel ou futur ou (b) de tout préjudice ou dommage survenant lorsque l'instrument financier concerné ne fait pas l'objet d'une notation de crédit particulière attribuée par GCR.

Dans les limites autorisées par la loi, GCR, ses sociétés liées et les administrateurs, les dirigeants, les employés, les agents, les représentants, les concédants et les fournisseurs de l'agence ou de ses sociétés liées déclinent toute responsabilité à l'égard de tout préjudice ou dommage subi par toute personne physique ou morale, y compris, mais sans que cela soit limitatif, résultant de tout manque de précaution (cependant, sont exclues la fraude, la faute intentionnelle ou la responsabilité de tout autre type qui, afin de lever toute ambigüité, ne peut être exclue en vertu de la loi) de la part de, ou dû à tout imprévu sous ou hors de contrôle, de GCR ou de l'un de ses administrateurs, dirigeants, employés, agents, représentants, concédants ou fournisseurs, découlant de ou lié aux informations contenues dans le présent document ou résultant de l'utilisation ou de l'impossibilité d'utiliser de telles informations.

AUCUNE GARANTIE, QU'ELLE SOIT EXPRESSE OU IMPLICITE, QUANT À L'EXACTITUDE, À L'OPPORTUNITÉ, À L'EXHAUSTIVITÉ, À LA QUALITÉ MARCHANDE OU À L'ADÉQUATION À TOUT OBJECTIF PARTICULIER DE TOUTE NOTATION, ÉVALUATION, AUTRE OPINION OU INFORMATION N'EST DONNÉE OU FORMULÉE PAR GCR SOUS QUELQUE FORME OU DE QUELQUE MANIÈRE QUE CE SOIT.

GCR déclare par la présente que la plupart des émetteurs de titres de dette (y compris les obligations émises par les États ou par les entreprises, les débentures, les billets à ordre et les billets de trésorerie) notés par GCR ont, avant l'attribution de toute notation de crédit, accepté de rémunérer l'agence pour la fourniture desdites notations et pour les services rendus par GCR. En outre, l'agence assure le maintien de ses politiques et de ses procédures afin de garantir le caractère indépendant de ses notations de crédit et de ses processus de notation.

COMMUNIQUE DE PRESSE

GCR affirme la note d'émetteur de long terme de A+(WU) de TotalEnergies Marketing Côte d'Ivoire. La perspective est Stable.

Action de notation

Dakar, le 30 septembre 2025 – GCR ratings (GCR) a affirmé la note d'émetteur de long terme de A+(WU) de TotalEnergies Marketing Côte d'Ivoire sur son échelle régionale de notation. La perspective est stable. En outre, GCR a affirmé la note d'émetteur de court terme de A1(WU).

Emetteur	Type de notation	Echelle	Notation	Perspective
TotalEnergies Marketing Côte d'Ivoire	Emetteur de long terme	Régionale	A+ (WU)	Stable
	Emetteur de court terme	Régionale	A1(WU)	--

Résumé des principaux facteurs de notation

La notation de TotalEnergies Marketing Côte d'Ivoire repose sur sa bonne flexibilité financière rendue possible par un niveau d'endettement aisément soutenable. En outre, sa position dominante dans le secteur très concurrentiel de la distribution de produits pétroliers de la Côte d'Ivoire lui assure des revenus élevés, soutenus par des volumes de ventes substantiels.

Sur le plan de la flexibilité financière, TotalEnergies Marketing Côte d'Ivoire présente des indicateurs solides. La société affiche un ratio de couverture de la dette par l'EBITDA de 0,57x en 2024 (2023 : 0,62x ; 2022 : 0,53x ; 2021 : 0,26x ; 2020 : 0,78x ; 2019 : 0,61x), soutenu par un faible niveau d'endettement et une couverture des intérêts exceptionnellement élevée (-9,9x en 2024, contre 392,9x en 2023 et 59,3x en 2022), reflétant la capacité des revenus financiers à absorber intégralement les frais d'intérêt.

Néanmoins, les flux de trésorerie après investissements et distribution de dividendes demeurent insuffisants pour couvrir le remboursement de la dette, comme l'illustre le ratio de flux de trésorerie discrétionnaires sur dette brute à 11% en 2024 (2023 : -4% ; 2022 : -37% ; 2021 : 35% ; 2020 : 3%). GCR anticipe le maintien à court terme d'une stratégie d'endettement prudente, soutenant la flexibilité financière de la société. Toutefois, les pressions persistantes sur les flux de trésorerie, liées notamment aux dividendes distribués, constituent un facteur de risque qui pourrait limiter la capacité de désendettement et peser sur la notation.

TotalEnergies Marketing Côte d'Ivoire est le leader du secteur hautement concurrentiel de la distribution de produits pétroliers de la Côte d'Ivoire, avec une part de marché de 20% en 2024. Cette position de leader s'appui sur une offre diversifiée (vente de carburant, vente GPL, vente de lubrifiants, vidange, lavage, restauration, services digitaux) ciblant à la fois la clientèle particulier et professionnel. De plus son maillage

territorial dense lui permet de réaliser les plus importants volumes de ventes sur l'ensemble du réseau de stations-service du pays, dominé par une dizaine d'acteurs majeurs.

La forte notoriété de TotalEnergies Marketing Côte d'Ivoire reflète son appartenance au groupe pétrolier international TotalEnergies, qui lui apporte un soutien significatif, notamment via des accords d'assistance technique et de conseil. Cet appui constitue un facteur clé de crédit, renforçant la capacité de la société à consolider sa position de leader, par la différenciation de la qualité de ses services et sa faculté à capter une part substantielle de la croissance anticipée du secteur. Par ailleurs, TotalEnergies Marketing Côte d'Ivoire déploie une politique active de Responsabilité Sociétale des Entreprises (RSE), centrée sur la sécurité routière, l'éducation et l'insertion des jeunes, la préservation des forêts et du climat, ainsi que la promotion du dialogue des cultures et du patrimoine.

En 2024, TotalEnergies a enregistré une accélération de sa croissance à 7%, contre 1% en 2023, avec un chiffre d'affaires de 621 milliards FCFA ($ 870,35 millions). Cette performance reflète principalement un effet prix, lié aux hausses tarifaires sur le réseau – principal contributeur aux résultats – dans un contexte d'inflation élevée alimentée par la crise russo-ukrainienne et la hausse mondiale des prix de l'énergie. La stratégie de développement, axée sur l'expansion du réseau et du GPL, soutenue par des investissements significatifs en 2024, devrait continuer à renforcer la trajectoire de croissance. En outre, GCR anticipe que le dynamisme des secteurs agricole et industriel ainsi que les projets d'infrastructures contribueront à maintenir cette tendance positive.

En liaison avec la diminution des volumes vendus, la marge brute baisse à 3,2% contre 3,7% précédemment et se situe en dessous de la moyenne de 4% observée sur les 5 dernières années tandis que la marge nette affectée par le caractère régulé des prix de ventes stagne à 1,5%.

La notation de TotalEnergies Marketing Côte d'Ivoire est affaiblie par son profil de liquidité modeste. GCR considère que la couverture de la liquidité du groupe est insuffisante sur une période de 12 mois, avec un taux de couverture des emplois de liquidité par les sources de liquidité inférieur à 100%. GCR anticipe que les besoins de financement pour le développement de l'entreprise et les dividendes versés exerceront une pression supplémentaire sur le niveau de liquidité de la société.

Perspective

La perspective attachée à la notation de TotalEnergies Marketing Côte d'Ivoire est stable. GCR justifie cette perspective stable par la capacité de TotalEnergies Marketing Côte d'Ivoire à continuer de tirer profit de sa position de leader sur le marché ivoirien de la distribution de produits pétroliers, ce qui devrait permettre d'accroître ses revenus et de stabiliser ses marges. De plus, la flexibilité financière de la société devrait se maintenir à un niveau adéquat. Toutefois, la position de liquidité demeurera faible en raison des besoins importants en liquidités générés par les investissements nécessaires et la politique de distribution de dividendes de l'entreprise.

Déclencheurs d'un changement de notation

Un rehaussement de la notation de TotalEnergies Marketing Côte d'Ivoire serait la conséquence : i) d'un gain de parts de marché supplémentaires à l'origine d'un accroissement des volumes vendus ; ii) d'une hausse soutenue de ses revenus et de ses marges et d'une baisse du besoin de financement de son exploitation ; ou iii) d'une amélioration de sa flexibilité financière ; ou iv) d'un accroissement de ses sources de liquidités à même de couvrir plus de 125% ses emplois.

Un abaissement de la notation de TotalEnergies Marketing Côte d'Ivoire serait la conséquence : i) d'une baisse importante de ses revenus à l'origine d'une érosion significative et durable de ses marges et d'une hausse non soutenable du besoin de financement de son exploitation mettant sous pression sa capacité à générer des cash-flows suffisants ; ii) d'une hausse non soutenable du niveau des dettes ; iii) d'une dégradation de sa flexibilité financière ou iv) d'une détérioration de son niveau de liquidité en raison d'une politique de distribution de dividendes non soutenable.

Contacts analytiques

Analyst principal	Amara Touré	Analyste senior
Dakar, SN	AmaraT@GCRratings.com	+221 33 824 60 14
Analyst support	Melissa Ngoma	Analyste
Dakar, SN	MelissaN@GCRratings.com	+221 33 824 60 14
Président du comité	Yohan Assous	Responsable de groupe – Titrisation et Fonds
Johannesbourg, AS	Yohan@GCRratings.com	+27 11 784 1771

Méthodologies et documents de référence

Critères relatifs au canevas de notation de GCR, mai 2024
Critères de notation des entités industrielles et commerciales par GCR, mai 2024
Echelles de notation – Symboles – Définitions de GCR, mai 2023
Scores de risque-pays de GCR, juillet 2024
Scores sectoriels de GCR pour les corporates de la Zone UEMOA, août 2023

Historique de la notation

TotalEnergies Marketing Côte d'Ivoire

Type de notation	Revue	Echelle	Notation	Perspective	Date
Notation de long terme	Initiale	Régionale	$A_{(WU)}$	Stable	Janvier 2022
	Dernière	Régionale	$A+_{(WU)}$	Stable	Août 2024
Notation de court terme	Initiale	Régionale	$A1_{WU)}$	-	Janvier 2022
	Dernière	Régionale	$A1_{(WU)}$	-	Août 2024

CARTE DES SCORES

Facteurs de notation	
Environnement opérationnel	**8,00**
Score de risque-pays	4,50
Score de risque sectoriel	3,50
Profil d'affaires	**0,75**
Position concurrentielle	0,75
Gestion et gouvernance	0,00
Profil financier	**(0,50)**
Rendements et performance financière	0,25
Flux de trésorerie et levier financier	0,75
Liquidité	(1,50)
Comparaison avec les pairs et facteurs de support	**0,50**
Revue des pairs	0,00
Facteurs de support externe	0,50
Score Total	**8,75**

GLOSSAIRE

Dette	Obligation de rembourser une somme d'argent. Plus précisément, il s'agit de fonds transférés par un créancier à un débiteur moyennant intérêts et engagement de rembourser intégralement le principal à une date fixée ou sur une période déterminée.
Dividende	Part des bénéfices de l'entreprise après impôts distribuée aux actionnaires.
Émetteur	Partie endettée ou personne physique remboursant ses emprunts.
Flexibilité financière	Capacité de la société d'accéder à des sources supplémentaires de financement en capital.
Flux de trésorerie	Tous les mouvements de liquidités ou de leurs équivalents, entrants et sortants. De tels flux résultent des activités d'exploitation, d'investissement et de financement.
Liquidité	Vitesse avec laquelle les actifs peuvent être convertis en argent comptant. Le terme peut également designer la capacité d'une entreprise à honorer ses engagements en matière de service de la dette en raison de la présence des actifs liquides tels que l'argent comptant ou les équivalents. La liquidité du marché fait référence à la facilité avec laquelle un titre peut être rapidement vendu ou acheté en grande quantité sans que cela affecte substantiellement son prix de marché.
Liquidités	Fonds pouvant facilement être dépensés ou utilisés pour honorer des obligations courantes.
Marge	Le sens du terme dépend du contexte. Au sens le plus large, le terme fait référence à la différence entre deux valeurs.
Risque pays	Éventail des risques découlant des conditions politiques, juridiques, économiques et sociales d'un pays générant des impacts négatifs auxquels sont exposés les investisseurs et les créaciers dans ce pays et qui peuvent également induire des effets négatifs sur les institutions financières et sur les emprunteurs dans ce pays.

ELEMENTS SAILLANTS CONCERNANT LES NOTATIONS ASSIGNEES

GCR affirme que a.) aucune partie du processus de notation n'a été influencée par d'autres activités commerciales de l'agence de notation ; b.) les notations sont basées uniquement sur les mérites de l'entité, du titre ou de l'instrument financier noté et c.) ces notations sont une évaluation indépendante des risques et des mérites de l'entité, du titre ou de l'instrument financier noté.

Les notations ont été communiquées à TotalEnergies Marketing Côte d'Ivoire. Les notations ci-dessus ont été sollicitées par, ou au nom de, l'entité notée.

TotalEnergies Marketing Côte d'Ivoire a participé au processus de notation par le biais d'une interaction en personne et/ou virtuelle en ligne et/ou par le biais d'une communication et d'une correspondance électroniques et/ou verbales. En outre, la qualité des informations reçues a été jugée adéquate et a été vérifiée de manière de manière indépendante dans la mesure du possible. Les informations reçues de l'entité notée et d'autres parties tiers fiables pour assigner les notes comprennent :

- Les états financiers et les rapports annuels de TotalEnergies Marketing Côte d'Ivoire pour la période allant de 2018 à 2024
- Des présentations écrites sur des éléments de détail 2024
- Des détails quant à la structure de l'endettement de 2024
- Des comptes-rendus d'entretien avec la Direction de l'entité notée en 2025.
- Source du taux de change : https://www.bloomberg.com/markets/currencies
- Taux et Date de change : USD/XOF = 557,1859 du 23 septembre 2025.

@ 2025 détenus par la société à responsabilité limitée Global Credit Rating et/ou par les concédants et par les filiales de celle-ci (collectivement dénommés GCR). Tous droits réservés.

LES NOTATIONS DE CRÉDIT ÉMISES PAR GCR SONT L'EXPRESSION DES OPINIONS ACTUELLES DE L'AGENCE SUR LE RISQUE DE CRÉDIT FUTUR CONCERNANT LES ENTITÉS, LEURS ENGAGEMENTS DE CRÉDIT OU LEURS TITRES DE CRÉANCE OU TITRES ANALOGUES, EGALEMENT LES DOCUMENTS, PRODUITS, SERVICES ET INFORMATIONS PUBLIÉS PAR GCR (COLLECTIVEMENT DÉNOMMÉS « PUBLICATIONS ») QUI PEUVENT CONTENIR DE TELLES OPINIONS. L'AGENCE DÉFINIT LE RISQUE DE CRÉDIT COMME LE RISQUE ENCOURU EN CAS DE NON-RESPECT ÉVENTUEL PAR UNE ENTITÉ DE SES ENGAGEMENTS FINANCIERS CONTRACTUELS À LEUR ÉCHÉANCE. IL CONVIENT DE CONSULTER LA PUBLICATION CONCERNANT LES ÉCHELLES DE NOTATION, LES SYMBOLES ET LES DÉFINITIONS DE GCR POUR PLUS DE RENSEIGNEMENTS SUR LES TYPES D'OBLIGATIONS FINANCIÈRES CONTRACTUELLES PRISES EN COMPTE LORS DE L'ATTRIBUTION DES NOTATIONS DE CRÉDIT PAR GCR. LES NOTATIONS DE CRÉDIT NE PRENNENT EN CONSIDÉRATION AUCUN AUTRE RISQUE, Y COMPRIS, MAIS SANS QUE CELA SOIT LIMITATIF, LE RISQUE DE FRAUDE, LE RISQUE DE LIQUIDITÉ, LE RISQUE DE MARCHÉ OU LE RISQUE DE VOLATILITÉ DES PRIX. LES NOTATIONS DE CRÉDIT, LES NOTATIONS HORS-CRÉDIT (« ÉVALUATIONS ») ET LES OPINIONS FIGURANT DANS LES PUBLICATIONS DE GCR NE SONT PAS DES CONSTATATIONS DE FAITS ACTUELS OU PASSÉS. LES NOTATIONS DE CRÉDIT, LES ÉVALUATIONS, LES AUTRES OPINIONS ET LES PUBLICATIONS DE L'AGENCE NE SONT PAS ET NE CONTIENNENT PAS DE CONSEILS EN MATIÈRE D'INVESTISSEMENT OU DE FINANCE, ELLES NE COMPORTENT PAS ET NE CONSTITUENT PAS DES RECOMMANDATIONS D'ACHAT, DE VENTE OU DE DÉTENTION DE TITRES PARTICULIERS. LES NOTATIONS DE CRÉDIT, ÉVALUATIONS, AUTRES OPINIONS ET PUBLICATIONS DE GCR NE CONTIENNENT PAS D'OBSERVATIONS SUR LA PERTINENCE D'UN INVESTISSEMENT POUR UN INVESTISSEUR PARTICULIER. GCR ÉMET SES NOTATIONS DE CRÉDIT, SES ÉVALUATIONS AINSI QUE SES AUTRES OPINIONS ET PUBLIE SES OUVRAGES EN ESPÉRANT ET EN CONSIDÉRANT QUE CHAQUE INVESTISSEUR PROCÉDERA, AVEC LE SOIN REQUIS, À SES PROPRES ANALYSE ET ÉVALUATION DE CHAQUE TITRE DONT IL ENVISAGE L'ACHAT, LA DÉTENTION OU LA VENTE.

LES NOTATIONS DE CRÉDIT, ÉVALUATIONS, AUTRES OPINIONS ET PUBLICATIONS DE GCR NE SONT PAS DESTINÉES AUX INVESTISSEURS INDIVIDUELS ET L'UTILISATION PAR CEUX-CI DES NOTATIONS DE CRÉDIT, ÉVALUATIONS, AUTRES OPINIONS ET PUBLICATIONS DE GCR LORS D'UNE PRISE DE DÉCISION EN MATIÈRE D'INVESTISSEMENT SERAIT IMPRUDENTE ET INAPPROPRIÉE. EN CAS DE DOUTE, IL CONVIENT DE CONTACTER VOTRE CONSEILLER FINANCIER OU UN AUTRE PROFESSIONNEL COMPÉTENT.

TOUTES LES INFORMATIONS CONTENUES DANS LE PRÉSENT DOCUMENT SONT PROTÉGÉES PAR LA LOI, Y COMPRIS, MAIS SANS QUE CELA SOIT LIMITATIF, PAR LA LOI SUR LA PROPRIÉTÉ INTELLECTUELLE, ET AUCUNE DESDITES INFORMATIONS NE PEUT ÊTRE COPIÉE OU REPRODUITE AUTREMENT, RECONDITIONNÉE, ENSUITE TRANSMISE, TRANSFÉRÉE, DIFFUSÉE, REDISTRIBUÉE OU REVENDUE, OU CONSERVÉE POUR UNE UTILISATION ULTÉRIEURE À DE TELLES FINS, EN TOUT OU EN PARTIE, SOUS QUELQUE FORME OU DE QUELQUE MANIÈRE QUE CE SOIT, OU PAR QUELQUE MOYEN QUE CE SOIT, PAR QUI QUE CE SOIT, SANS AUTORISATION ÉCRITE PRÉALABLE DE GCR.

LES NOTATIONS DE CRÉDIT, ÉVALUATIONS, AUTRES OPINIONS ET PUBLICATIONS DE GCR NE SONT PAS DESTINÉES À ÊTRE UTILISÉES PAR QUI QUE CE SOIT COMME RÉFÉRENCE, CE TERME-LÀ ÉTANT DÉFINI À DES FINS RÉGLEMENTAIRES, ET NE DOIVENT PAS ÊTRE UTILISÉES DE FAÇON QUI POURRAIT LEUR CONFÉRER LE STATUT DE RÉFÉRENCE.

Toutes les données contenues dans le présent document sont obtenues par GCR à partir de sources d'information considérées par l'agence comme précises et fiables. Cependant, compte tenu d'éventuelles erreurs humaines ou mécaniques ainsi que d'autres aléas, toute information contenue dans le présent document est fournie « EN L'ÉTAT » et sans aucune garantie de quelque type que ce soit. L'agence adopte toutes les mesures nécessaires pour s'assurer du niveau de qualité suffisant des informations qu'elle utilise pour assigner une notation de crédit et du fait que de telles données soient obtenues à partir de sources que GCR considère comme fiables, notamment, le cas échéant, de sources indépendantes. Cependant, GCR n'est pas un cabinet d'audit et ne peut dans tous les cas procéder à une vérification ou à une validation indépendante des données reçues au cours du processus de notation ou lors de la préparation de ses publications.

Dans les limites autorisées par la loi, GCR, ses sociétés liées et les administrateurs, les dirigeants, les employés, les agents, les représentants, les concédants et les fournisseurs de l'agence ou de ses sociétés liées déclinent toute responsabilité envers toute personne physique ou morale à l'égard de tout préjudice ou dommage indirect, spécial, consécutif ou accessoire de quelque nature que ce soit, résultant de ou lié aux informations contenues dans le présent document ou découlant de l'utilisation ou de l'impossibilité d'utiliser de telles informations, même si GCR ou l'un de ses administrateurs, dirigeants, employés, agents, représentants, concédants ou fournisseurs est informé à l'avance de l'éventualité de tels préjudices ou dommages, y compris, mais sans que cela soit limitatif, à l'égard : (a) de tout manque à gagner actuel ou futur ou (b) de tout préjudice ou dommage survenant lorsque l'instrument financier concerné ne fait pas l'objet d'une notation de crédit particulière attribuée par GCR.

Dans les limites autorisées par la loi, GCR, ses sociétés liées et les administrateurs, les dirigeants, les employés, les agents, les représentants, les concédants et les fournisseurs de l'agence ou de ses sociétés liées déclinent toute responsabilité à l'égard de tout préjudice ou dommage subi par toute personne physique ou morale, y compris, mais sans que cela soit limitatif, résultant de tout manque de précaution (cependant, sont exclues la fraude, la faute intentionnelle ou la responsabilité de tout autre type qui, afin de lever toute ambigüité, ne peut être exclue en vertu de la loi) de la part de, ou dû à tout imprévu sous ou hors de contrôle, de GCR ou de l'un de ses administrateurs, dirigeants, employés, agents, représentants, concédants ou fournisseurs, découlant de ou lié aux informations contenues dans le présent document ou résultant de l'utilisation ou de l'impossibilité d'utiliser de telles informations.

AUCUNE GARANTIE, QU'ELLE SOIT EXPRESSE OU IMPLICITE, QUANT À L'EXACTITUDE, À L'OPPORTUNITÉ, À L'EXHAUSTIVITÉ, À LA QUALITÉ MARCHANDE OU À L'ADÉQUATION À TOUT OBJECTIF PARTICULIER DE TOUTE NOTATION, ÉVALUATION, AUTRE OPINION OU INFORMATION N'EST DONNÉE OU FORMULÉE PAR GCR SOUS QUELQUE FORME OU DE QUELQUE MANIÈRE QUE CE SOIT.

GCR déclare par la présente que la plupart des émetteurs de titres de dette (y compris les obligations émises par les États ou par les entreprises, les débentures, les billets à ordre et les billets de trésorerie) notés par GCR ont, avant l'attribution de toute notation de crédit, accepté de rémunérer l'agence pour la fourniture desdites notations et pour les services rendus par GCR. En outre, l'agence assure le maintien de ses politiques et de ses procédures afin de garantir le caractère indépendant de ses notations de crédit et de ses processus de notation.

COMMUNIQUE DE PRESSE

GCR rehausse la note d'émetteur de long terme de TotalEnergies Marketing Sénégal de A(WU) à AA-(WU) sur son échelle régionale. La perspective est stable.

Action de notation

Dakar, le 30 septembre 2025 – GCR Ratings (GCR) a rehaussé la note d'émetteur de long terme de TotalEnergies Marketing Sénégal de A(WU) à AA-(WU) sur son échelle régionale de notation. En outre, la note d'émetteur de court terme a été rehaussée de A1(WU) à A1+(WU). La perspective est stable.

Emetteur	Type de notation	Echelle	Notation	Perspective
TotalEnergies Marketing Sénégal	Note de long terme	Régionale	AA-(WU)	Stable
	Note de court terme	Régionale	A1+(WU)	-

Résumé des principaux facteurs de notation

Le rehaussement de la notation de TotalEnergies Marketing Sénégal reflète l'amélioration de sa flexibilité financière et de sa liquidité. La société bénéficie d'une position de leader sur le marché de la distribution de produits pétroliers au Sénégal, qui continue de soutenir une génération de revenus robuste. Malgré une légère contraction du chiffre d'affaires, les marges se sont renforcées, traduisant une meilleure résilience opérationnelle.

Le profil financier de TotalEnergies Marketing Sénégal s'est renforcé grâce à des performances opérationnelles en légère amélioration, une gestion adéquate des placements, une bonne maitrise de son besoin en fonds de roulement et un désendettement significatif. La flexibilité financière s'est améliorée portée par une amélioration du taux de la dette nette sur EBITDA à 0,2x (2023 : 2,9x ; 2022 : 2,1x ; 2021 : 1,1x ; 2020 : 1,2x) qui tire profit d'une hausse de 12% de l'EBITDA et d'une baisse importante (2024 : -91,4%) de la dette nette. Une meilleure maitrise du besoin en fonds de roulement en 2024 a consolidé la capacité de la société à dégager des flux de trésorerie suffisants, améliorant considérablement la couverture de la dette brute, après financement des investissements, et versement des dividendes, qui s'établit à 137% en 2024 (2023 : 32% ; 2022 : -12% ; 2021 : 87% ; 2020 : 38%). Par ailleurs, une bonne politique de placement financier a permis une couverture des charges d'intérêts par les revenues financiers. Malgré un chiffre d'affaires qui recule de 3% à 484,9 milliards FCFA ($ 870,35 millions), pénalisées par le commerce général et l'aviation, la marge d'EBITDA progresse à 2,4% grâce à la rationalisation des charges et la hausse de l'EBITDA. Dans ce contexte, le résultat net bondit à 7,1 milliards FCFA, soutenu par la performance financière et la reconnaissance de créances. Toutefois, la poursuite de l'amélioration des marges dépendra de la capacité de TotalEnergies Marketing Sénégal à maîtriser les pressions inflationnistes sur ses coûts et à faire progresser ses revenus dans le même temps.

La liquidité de TotalEnergies Marketing Sénégal s'est nettement améliorée en 2024, affichant un taux de couverture des besoins de trésorerie en un an par les sources de liquidités entre 100% et 150%.

GCR considère que la position de leader de TotalEnergies Marketing Sénégal sur le marché très concurrentiel de la distribution de produits pétroliers constitue un atout majeur pour sa notation. Depuis plus de cinq ans, la société occupe la première place parmi les distributeurs sénégalais de produits pétroliers même s'il est à noter une baisse globale de 4 points des parts de marché en 2023, soit 21%. Elle a su développer des avantages concurrentiels essentiels grâce à une offre diversifiée, incluant la vente de carburant, de gaz liquéfiés, de lubrifiants et divers services connexes. En outre, son maillage territorial étendu lui permet de rester proche de sa clientèle, tandis que sa marque, bien reconnue, est synonyme de qualité et d'expertise. Cependant, TotalEnergies Marketing Sénégal fait face à une forte pression concurrentielle sur ce marché, menaçant d'éroder sa part de marché. Néanmoins, GCR estime que la société sera en mesure de conserver, voire de renforcer, sa position de leader au cours des 12 à 18 prochains mois, grâce à sa stratégie d'extension de réseau, la redynamisation de l'activité GPL avec une reconstitution progressive du stock outils, le renforcement du maillage des dépôts avec des ouvertures en régions et en banlieue et surtout ses solides avantages concurrentiels et au soutien fort de ses actionnaires de référence.

TotalEnergies Marketing Sénégal tire sa notoriété notamment de son assimilation au groupe de renommée mondiale, TotalEnergies, qui lui apporte un soutien important matérialisé par des conventions d'assistance et de conseil concernant son cœur de métier. Ce support permettra à la société de continuer de renforcer sa position de leader à travers une différenciation par la qualité en vue de capter une part importante de la croissance à venir du marché.

Perspective

La perspective attachée à la notation de TotalEnergies Marketing Sénégal est stable. GCR justifie cette perspective stable par le fait que la société devrait continuer à tirer de sa position de leader de la distribution de produits pétroliers sur le marché sénégalais, ce qui devrait permettre de maintenir ses marges stables. De plus, la flexibilité financière de la société devrait se maintenir à un niveau adéquat.

Déclencheurs d'un changement de notation

Un rehaussement de la notation de TotalEnergies Marketing Sénégal serait tributaire : i) d'une amélioration de ses marges et ii) d'une amélioration de l'environnement opérationnel iii) des flux de trésorerie générés par l'exploitation et de sa flexibilité financière.

Un abaissement de la notation de TotalEnergies Marketing Sénégal serait la conséquence : i) d'une perte des parts de marché et d'une contraction du niveau d'activité et es marges ii) d'une dégradation de son besoin en fonds de roulement, notamment si celle-ci entraine des détériorations importantes de son niveau de liquidité, de flux de trésorerie d'exploitation et/ou de levier financier ; ou ii) d'une détérioration de l'environnement opérationnel notamment le score de risque pays.

Contacts analytiques

Analyste principal	Amara Touré	Analyste Senior
Dakar, SN	AmaraT@GCRratings.com	+221 33 824 60 14
Analyste support	Melissa Ngoma	Analyste
Dakar, SN	MelissaN@GCRratings.com	+221 33 824 60 14
Président du comité	Yohan Assous	Responsable de groupe – Titrisation et Fonds
Johannesbourg, AS	Yohan@GCRratings.com	+27 11 784 1771

Méthodologies et documents de référence

Critères relatifs au canevas de notation de GCR, mai 2024
Critères de notation des corporates par GCR, mai 2024
Echelles de notation – Symboles – Définitions de GCR, mai 2023
Scores de risque-pays de GCR, juillet 2025
Scores sectoriels de GCR pour les corporates de la Zone UEMOA, septembre 2025

Historique de la notation

TotalEnergies Marketing Sénégal

Type de notation	Revue	Echelle	Notation	Perspective	Date
Notation de long terme	Initiale	Régionale	A(WU)	Stable	Décembre 2022
	Dernière	Régionale	A(WU)	Stable	Août 2024
Notation de court terme	Initiale	Régionale	A1WU)	--	Décembre 2022
	Dernière	Régionale	A1WU)	--	Août 2024

Carte des scores

Composantes et facteurs de notation	Scores
Environnement opérationnel	**6.25**
Score de risque-pays	3.00
Score de risque sectoriel	3.25
Profil d'affaires	**0.75**
Position concurrentielle	0.75
Développement durable	0.00
Profil financier	**1.50**
Rendements et performance financière	0.00
Flux de trésorerie et levier financier	2.50
Liquidité	(1.00)
Comparaison avec les pairs et facteurs de support	**0.50**
Revue des pairs	0.00
Facteurs de support externe	0.50
Score Total	**9.00**

Glossaire

Actionnaires de référence	Principaux détenteurs du capital de la société, qui exercent une influence significative sur sa stratégie et sa gouvernance.
Avantages concurrentiels	Caractéristiques ou atouts spécifiques (réseau, marque, expertise, diversification) permettant à une entreprise de se démarquer de ses concurrents.
Besoin en fonds de roulement (BFR)	Indicateur de liquidité mesurant le financement nécessaire pour couvrir le cycle d'exploitation (stocks + créances – dettes d'exploitation).
Chiffre d'affaires (CA)	Montant total des ventes de biens et services réalisées par une entreprise sur une période donnée.
Désendettement	Processus de réduction du niveau d'endettement net d'une entreprise, par remboursement ou optimisation de la structure financière.
EBITDA (Earnings Before Interest, Taxes, Depreciation and Amortization)	Indicateur de performance opérationnelle représentant le résultat avant intérêts, impôts, dotations aux amortissements et provisions.
Flexibilité financière	Capacité d'une entreprise à adapter sa structure financière et à mobiliser des ressources pour faire face à ses besoins ou opportunités.
Maillage territorial	épartition géographique des points de vente, dépôts ou infrastructures d'une entreprise sur un territoire donné.
Performance opérationnelle	Mesure de l'efficacité d'une entreprise dans l'exécution de ses activités principales (productivité, rentabilité, coûts).

ELEMENTS SAILLANTS CONCERNANT DES NOTATIONS ASSIGNEES

GCR affirme que a.) aucune partie du processus de notation n'a été influencée par d'autres activités commerciales de l'agence de notation ; b.) les notations sont basées uniquement sur les mérites de l'entité, du titre ou de l'instrument financier noté et c.) ces notations sont une évaluation indépendante des risques et des mérites de l'entité, du titre ou de l'instrument financier noté.

Les notations ont été communiquées à TotalEnergies Marketing Sénégal. Les notations ci-dessus ont été sollicitées par, ou au nom de, l'entité notée.

L'entité notée a participée au processus de notation par le biais d'une interaction en personne et/ou virtuelle en ligne et/ou par le biais d'une communication et d'une correspondance électroniques et/ou verbales. En outre, la qualité des informations reçues a été jugée adéquate et a été vérifiée de manière indépendante dans la mesure du possible. Les informations reçues de l'entité notée et d'autres parties tiers fiables pour assigner les notes comprennent :

- Les états financiers et les rapports annuels de TotalEnergies Marketing Sénégal pour la période allant de 2020 à 2024
- Des présentations écrites sur des éléments de détail sur la période 2023-2024
- Des détails quant à la structure de l'endettement de 2024
- Des comptes-rendus d'entretien avec la Direction de l'entité notée en 2025.
- Source du taux de change : https://www.bloomberg.com/markets/currencies
- Taux et Date de change : USD/XOF=557,1859 du 23 septembre 2025.

@ 2025 détenus par la société à responsabilité limitée Global Credit Rating et/ou par les concédants et par les filiales de celle-ci (collectivement dénommés GCR). Tous droits réservés.

LES NOTATIONS DE CRÉDIT ÉMISES PAR GCR SONT L'EXPRESSION DES OPINIONS ACTUELLES DE L'AGENCE SUR LE RISQUE DE CRÉDIT FUTUR CONCERNANT LES ENTITÉS, LEURS ENGAGEMENTS DE CRÉDIT OU LEURS TITRES DE CRÉANCE OU TITRES ANALOGUES, EGALEMENT LES DOCUMENTS, PRODUITS, SERVICES ET INFORMATIONS PUBLIÉS PAR GCR (COLLECTIVEMENT DÉNOMMÉS « PUBLICATIONS ») QUI PEUVENT CONTENIR DE TELLES OPINIONS. L'AGENCE DÉFINIT LE RISQUE DE CRÉDIT COMME LE RISQUE ENCOURU EN CAS DE NON-RESPECT ÉVENTUEL PAR UNE ENTITÉ DE SES ENGAGEMENTS FINANCIERS CONTRACTUELS À LEUR ÉCHÉANCE. IL CONVIENT DE CONSULTER LA PUBLICATION CONCERNANT LES ÉCHELLES DE NOTATION, LES SYMBOLES ET LES DÉFINITIONS DE GCR POUR PLUS DE RENSEIGNEMENTS SUR LES TYPES D'OBLIGATIONS FINANCIÈRES CONTRACTUELLES PRISES EN COMPTE LORS DE L'ATTRIBUTION DES NOTATIONS DE CRÉDIT PAR GCR. LES NOTATIONS DE CRÉDIT NE PRENNENT EN CONSIDÉRATION AUCUN AUTRE RISQUE, Y COMPRIS, MAIS SANS QUE CELA SOIT LIMITATIF, LE RISQUE DE FRAUDE, LE RISQUE DE LIQUIDITÉ, LE RISQUE DE MARCHÉ OU LE RISQUE DE VOLATILITÉ DES PRIX. LES NOTATIONS DE CRÉDIT, LES NOTATIONS HORS-CRÉDIT (« ÉVALUATIONS ») ET LES OPINIONS FIGURANT DANS LES PUBLICATIONS DE GCR NE SONT PAS DES CONSTATATIONS DE FAITS ACTUELS OU PASSÉS. LES NOTATIONS DE CRÉDIT, LES ÉVALUATIONS, LES AUTRES OPINIONS ET LES PUBLICATIONS DE L'AGENCE NE SONT PAS ET NE CONTIENNENT PAS DE CONSEILS EN MATIÈRE D'INVESTISSEMENT OU DE FINANCE, ELLES NE COMPORTENT PAS ET NE CONSTITUENT PAS DES RECOMMANDATIONS D'ACHAT, DE VENTE OU DE DÉTENTION DE TITRES PARTICULIERS. LES NOTATIONS DE CRÉDIT, ÉVALUATIONS, AUTRES OPINIONS ET PUBLICATIONS DE GCR NE CONTIENNENT PAS D'OBSERVATIONS SUR LA PERTINENCE D'UN INVESTISSEMENT POUR UN INVESTISSEUR PARTICULIER. GCR ÉMET SES NOTATIONS DE CRÉDIT, SES ÉVALUATIONS AINSI QUE SES AUTRES OPINIONS ET PUBLIE SES OUVRAGES EN ESPÉRANT ET EN CONSIDÉRANT QUE CHAQUE INVESTISSEUR PROCÉDERA, AVEC LE SOIN REQUIS, À SES PROPRES ANALYSE ET ÉVALUATION DE CHAQUE TITRE DONT IL ENVISAGE L'ACHAT, LA DÉTENTION OU LA VENTE.

LES NOTATIONS DE CRÉDIT, ÉVALUATIONS, AUTRES OPINIONS ET PUBLICATIONS DE GCR NE SONT PAS DESTINÉES AUX INVESTISSEURS INDIVIDUELS ET L'UTILISATION PAR CEUX-CI DES NOTATIONS DE CRÉDIT, ÉVALUATIONS, AUTRES OPINIONS ET PUBLICATIONS DE GCR LORS D'UNE PRISE DE DÉCISION EN MATIÈRE D'INVESTISSEMENT SERAIT IMPRUDENTE ET INAPPROPRIÉE. EN CAS DE DOUTE, IL CONVIENT DE CONTACTER VOTRE CONSEILLER FINANCIER OU UN AUTRE PROFESSIONNEL COMPÉTENT.

TOUTES LES INFORMATIONS CONTENUES DANS LE PRÉSENT DOCUMENT SONT PROTÉGÉES PAR LA LOI, Y COMPRIS, MAIS SANS QUE CELA SOIT LIMITATIF, PAR LA LOI SUR LA PROPRIÉTÉ INTELLECTUELLE, ET AUCUNE DESDITES INFORMATIONS NE PEUT ÊTRE COPIÉE OU REPRODUITE AUTREMENT, RECONDITIONNÉE, ENSUITE TRANSMISE, TRANSFÉRÉE, DIFFUSÉE, REDISTRIBUÉE OU REVENDUE, OU CONSERVÉE POUR UNE UTILISATION ULTÉRIEURE À DE TELLES FINS, EN TOUT OU EN PARTIE, SOUS QUELQUE FORME OU DE QUELQUE MANIÈRE QUE CE SOIT, OU PAR QUELQUE MOYEN QUE CE SOIT, PAR QUI QUE CE SOIT, SANS AUTORISATION ÉCRITE PRÉALABLE DE GCR.

LES NOTATIONS DE CRÉDIT, ÉVALUATIONS, AUTRES OPINIONS ET PUBLICATIONS DE GCR NE SONT PAS DESTINÉES À ÊTRE UTILISÉES PAR QUI QUE CE SOIT COMME RÉFÉRENCE, CE TERME-LÀ ÉTANT DÉFINI À DES FINS RÉGLEMENTAIRES, ET NE DOIVENT PAS ÊTRE UTILISÉES DE FAÇON QUI POURRAIT LEUR CONFÉRER LE STATUT DE RÉFÉRENCE.

Toutes les données contenues dans le présent document sont obtenues par GCR à partir de sources d'information considérées par l'agence comme précises et fiables. Cependant, compte tenu d'éventuelles erreurs humaines ou mécaniques ainsi que d'autres aléas, toute information contenue dans le présent document est fournie « EN L'ÉTAT » et sans aucune garantie de quelque type que ce soit. L'agence adopte toutes les mesures nécessaires pour s'assurer du niveau de qualité suffisant des informations qu'elle utilise pour assigner une notation de crédit et du fait que de telles données soient obtenues à partir de sources que GCR considère comme fiables, notamment, le cas échéant, de sources indépendantes. Cependant, GCR n'est pas un cabinet d'audit et ne peut dans tous les cas procéder à une vérification ou à une validation indépendante des données reçues au cours du processus de notation ou lors de la préparation de ses publications.

Dans les limites autorisées par la loi, GCR, ses sociétés liées et les administrateurs, les dirigeants, les employés, les agents, les représentants, les concédants et les fournisseurs de l'agence ou de ses sociétés liées déclinent toute responsabilité envers toute personne physique ou morale à l'égard de tout préjudice ou dommage indirect, spécial, consécutif ou accessoire de quelque nature que ce soit, résultant de ou lié aux informations contenues dans le présent document ou découlant de l'utilisation ou de l'impossibilité d'utiliser de telles informations, même si GCR ou l'un de ses administrateurs, dirigeants, employés, agents, représentants, concédants ou fournisseurs est informé à l'avance de l'éventualité de tels préjudices ou dommages, y compris, mais sans que cela soit limitatif, à l'égard : (a) de tout manque à gagner actuel ou futur ou (b) de tout préjudice ou dommage survenant lorsque l'instrument financier concerné ne fait pas l'objet d'une notation de crédit particulière attribuée par GCR.

Dans les limites autorisées par la loi, GCR, ses sociétés liées et les administrateurs, les dirigeants, les employés, les agents, les représentants, les concédants et les fournisseurs de l'agence ou de ses sociétés liées déclinent toute responsabilité à l'égard de tout préjudice ou dommage subi par toute personne physique ou morale, y compris, mais sans que cela soit limitatif, résultant de tout manque de précaution (cependant, sont exclues la fraude, la faute intentionnelle ou la responsabilité de tout autre type qui, afin de lever toute ambigüité, ne peut être exclue en vertu de la loi) de la part de, ou dû à tout imprévu sous ou hors de contrôle, de GCR ou de l'un de ses administrateurs, dirigeants, employés, agents, représentants, concédants ou fournisseurs, découlant de ou lié aux informations contenues dans le présent document ou résultant de l'utilisation ou de l'impossibilité d'utiliser de telles informations.

AUCUNE GARANTIE, QU'ELLE SOIT EXPRESSE OU IMPLICITE, QUANT À L'EXACTITUDE, À L'OPPORTUNITÉ, À L'EXHAUSTIVITÉ, À LA QUALITÉ MARCHANDE OU À L'ADÉQUATION À TOUT OBJECTIF PARTICULIER DE TOUTE NOTATION, ÉVALUATION, AUTRE OPINION OU INFORMATION N'EST DONNÉE OU FORMULÉE PAR GCR SOUS QUELQUE FORME OU DE QUELQUE MANIÈRE QUE CE SOIT.

GCR déclare par la présente que la plupart des émetteurs de titres de dette (y compris les obligations émises par les États ou par les entreprises, les débentures, les billets à ordre et les billets de trésorerie) notés par GCR ont, avant l'attribution de toute notation de crédit, accepté de rémunérer l'agence pour la fourniture desdites notations et pour les services rendus par GCR. En outre, l'agence assure le maintien de ses politiques et de ses procédures afin de garantir le caractère indépendant de ses notations de crédit et de ses processus de notation.

30 décembre 2025

CALENDRIER DE PAIEMENT DES DIVIDENDES

ANNEE : 2025

Titres	Montant du dividende net par action en FCFA	Numéro de l'Avis	Date de publication de l'Avis au BOC	Ex-dividende	Date de paiement du dividende
				T-2	T
BOA BF	428	070-2025 BRVMDG	07/04/2025	17/04/2025	22/04/2025
BOA CI	469	092-2025 BRVMDG	05/05/2025	16/05/2025	20/05/2025
SONATEL SN	1 655	082-2025 BRVMDG	18/04/2025	20/05/2025	22/05/2025
BICI CI	944 (*)	090-2025 BRVMDG	02/05/2025	21/05/2025	23/05/2025
ECOBANK CI	804 (*)	107-2025 BRVMDG	15/05/2025	27/05/2025	30/05/2025
BOA SN	350	108-2025 BRVMDG	15/05/2025	28/05/2025	02/06/2025
SICABLE CI	128,1 (*)	109-2025 BRVMDG	16/05/2025	28/05/2025	02/06/2025
BOA ML	237,15	111-2025 BRVMDG	19/05/2025	30/05/2025	03/06/2025
BOA NG	209,25	112-2025 BRVMDG	19/05/2025	30/05/2025	03/06/2025
BOA BN	468	113-2025 BRVMDG	19/05/2025	30/05/2025	03/06/2025
ORANGE CI	750 (*)	119-2025 BRVMDG	22/05/2025	05/06/2025	11/06/2025
CORIS BANK INTERNATIONAL BF	555	140-2025 BRVMDG	19/06/2025	03/07/2025	07/07/2025
NSIA BANQUE CI	759,2612 (*)	141-2025 BRVMDG	24/06/2025	07/07/2025	09/07/2025
TOTALENERGIES MARKETING SN	222,40	138-2025 BRVMDG	18/06/2025	09/07/2025	11/07/2025
SOGB CI	600 (*)	146-2025 BRVMDG	01/07/2025	11/07/2025	15/07/2025
SAPH CI	368 (*)	150-2025 BRVMDG	03/07/2025	15/07/2025	17/07/2025
ONATEL BF	189,5299	143-2025 BRVMDG	25/06/2025	17/07/2025	21/07/2025
SOLIBRA CI	1220 (*)	167-2025 BRVMDG	15/07/2025	25/07/2025	29/07/2025
SOCIETE IVOIRIENNE DE BANQUE CI	375 (*)	161-2025 BRVMDG	11/07/2025	29/07/2025	31/07/2025
LOTERIE NATIONALE DU BENIN	275,5	162-2025 BRVMDG	11/07/2025	29/07/2025	31/07/2025
CIE CI	180 (*)	163-2025 BRVMDG	11/07/2025	29/07/2025	31/07/2025
SOCIETE GENERALE CI	1 863 (*)	149-2025 BRVMDG	02/07/2025	01/08/2025	05/08/2025
NESTLE CI	820 (*)	152-2025 BRVMDG	04/07/2025	13/08/2025	18/08/2025
CFAO MOTORS CI	8 (*)	188-2025 BRVMDG	01/08/2025	14/08/2025	19/08/2025
AFRICA GLOBAL LOGISTICS CI	92	198-2025 BRVMDG	11/08/2025	27/08/2025	29/08/2025
SITAB CI	2 375 (*)	200-2025 BRVMDG	14/08/2025	27/08/2025	29/08/2025

TOTALENERGIES MARKETING CI	222,3578 (*)	205-2025 BRVMDG	20/08/2025	01/09/2025	03/09/2025
PALM CI	513,012 (*)	209-2025 BRVMDG	25/08/2025	08/09/2025	10/09/2025
SMB CI	700 (*)	211-2025 BRVMDG	27/08/2025	11/09/2025	15/09/2025
BIIC BN	254,6	212-2025 BRVMDG	28/08/2025	11/09/2025	15/09/2025
SODE CI	400 (*)	206-2025 BRVMDG	21/08/2025	26/09/2025	30/09/2025
TRACTAFRIC MOTORS CI	207 (*)	223-2025 BRVMDG	11/09/2025	26/09/2025	30/09/2025
FILTISAC CI	1320 (*) 680,67 (#)	230-2025 BRVMDG	16/09/2025	26/09/2025	30/09/2025
VIVO ENERGY CI	85,56 (*)	240-2025 BRVMDG	30/09/2025	20/10/2025	22/10/2025

(*) Dividende brut ; IRVM applicable de 12 % pour les personnes physiques et 10 % pour les personnes morales
(#) Dividende exceptionnel brut ; IRVM applicable de 17 % pour les personnes physiques et 15 % pour les personnes morales

BULLETIN OFFICIEL

OPCVM: FONDS COMMUNS DE PLACEMENT ET SOCIETES D'INVESTISSEMENT A CAPITAL VARIABLE

mardi 30 décembre 2025

Sociétés de gestion	Dépositaire	OPCVM	Catégorie	Valeur Liquidative					Variation		
				Origine	Précédente		Actuelle		Origine		Précédent
					Valeur	Date	Valeur	Date	Date	%	%
QUOTIDIENNES											
AFRICABOURSE ASSET MANAGEMENT	AFRICABOURSE SA	FCP AAM EPARGNE CROISSANCE	D	5 000	11 244,52	26/12/2025	11 252,59	29/12/2025	19/11/2012	125,05%	0,07%
		FCP AAM OBLIGATIS	OATC	5 000	9 262,14	26/12/2025	9 261,08	29/12/2025	12/09/2012	85,22%	-0,01%
		FCP AAM EPARGNE ACTION	A	5 000	9 329,75	26/12/2025	9 298,92	29/12/2025	16/01/2017	85,98%	-0,33%
		FCP AAM SERENITIS	OATC	10 000	12 635,67	26/12/2025	12 640,46	29/12/2025	20/12/2023	26,40%	0,04%
AFRICAM SA	SBIF	FCP EXPANSIO	D	5 000	12 761,48	25/12/2025	ND	ND	01/01/2013	-	-
		FCP SECURITAS	OMLT	5 000	8 577,30	25/12/2025	ND	ND	01/01/2013	-	-
		FCP VALORIS	A	5 000	16 532,51	25/12/2025	ND	ND	01/01/2013	-	-
AFRICAINE DE GESTION D'ACTIFS	SGI AGI	FCP CAPITAL PLUS	D	1 000	1 580,75	25/12/2025	ND	ND	11/03/2019	-	-
		FCP CONFORT PLUS	OMLT	1000	1 474,63	25/12/2025	ND	ND	11/03/19	-	-
ATLANTIC ASSET MANAGEMENT	ATLANTIQUE FINANCE	FCP ATLANTIQUE CROISSANCE	D	5 000	5 802,43	16/01/2025	ND	ND	30/05/2015	-	-
		FCP ATLANTIQUE LIQUIDITE	OCT	5 000	6 535,44	16/01/2025	ND	ND	12/07/2019	-	-
		FCP ATLANTIQUE ACTIONS	A	5 000	9 679,97	16/01/2025	ND	ND	25/10/2019	-	-
		FCP ATLANTIQUE SERENITE	OMLT	5 000	6 852,59	16/01/2025	ND	ND	12/07/2019	-	-
		FCP ATLANTIQUE HORIZON	D	5 000	9 186,01	16/01/2025	ND	ND	25/10/2019	-	-
		FCP ATLANTIQUE SECURITE	OMLT	5 000	7 258,57	16/01/2025	ND	ND	30/05/2015	-	-
BNI GESTION	BNI FINANCES	FCP CAPITAL CROISSANCE	D	10 000	ND	04/11/2025	ND	05/11/2025			
		OBLIG SECURITE	OMLT	10 000	11 585,00	05/11/2025	ND	ND	06/06/2014	-	-
		FCP DYNAMIC SAVINGS	A	10 000	13 386,00	05/11/2025	ND	ND		-	-
BOA ASSET MANAGEMENT	BOA CAPITAL SECURITIES	FCP Emergence	D	5 000	8 462,28	26/12/2025	8 454,27	29/12/2025	Fev.2010	69,09%	-0,09%
		FCP Treso Monea	OCT	25 000 000	38 678 589,76	23/10/2023	ND	ND	Dec. 2013	-	-
CGF GESTION	CGF BOURSE	FCP ACTIONS PHARMACIE	D	1000	1 158,53	26/12/2025	1 158,39	29/12/2025	25/07/14	15,84%	-0,01%
		FCP SALAM CI	D	1000	1 178,52	26/12/2025	1 175,81	29/12/2025	01/03/17	17,58%	-0,23%
		FCP AL BARAKA 2	D	1000	1 294,38	26/12/2025	1 293,81	29/12/2025	25/01/18	29,38%	-0,04%
		FCP ASSUR SENEGAL	D	1000000	1 475 286,89	26/12/2025	1 474 652,28	29/12/2025	06/07/14	47,47%	-0,04%
		FCP AVANTAGE AKWABA	D	1000	1 665,08	31/01/2025	ND	ND	29/03/13	-	-
		FCP PLACEMENT CROISSANCE	A	1000	1 780,04	26/12/2025	1 779,70	29/12/2025	29/03/13	77,97%	-0,02%
		FCP POSTEFINANCES HORIZON	D	1000	2 491,42	26/12/2025	2 495,56	29/12/2025	27/06/09	149,56%	0,17%
		FCP PLACEMENT QUIETUDE	O	1000	1 732,23	26/12/2025	1 733,20	29/12/2025	29/03/13	73,32%	0,06%
		FCP LIQUIDITE-OPTIMUM	D	10000	13 535,32	26/12/2025	13 551,56	29/12/2025	01/10/17	35,52%	0,120%
		FCP BNDE VALEURS	D	1000	1 369,93	26/12/2025	1 369,73	29/12/2025	02/09/16	36,97%	-0,014%
CORIS ASSET MANAGEMENT	CORIS BOURSE	FCP CORIS ACTIONS	A	5 000	10 526,71	25/12/2025	ND	ND	11/11/2014	-	-
		FCP ASSURANCES	OCT	5 000	5 908,67	25/12/2025	ND	ND	22/11/2019	-	-
		FCP CORIS PERFORMANCE	D	5 000	9 810,55	25/12/2025	ND	ND	11/11/2014	-	-
NSIA AM	UBA CI	NSIA FONDS DIVERSIFIE	D	5 000	7 147,45	26/12/2025	7 177,52	29/12/2025	03/12/2018	43,55%	0,42%
		AURORE OPPORTUNITES	A	5 000	9 060,04	26/12/2025	9 103,02	29/12/2025	08/03/2019	82,06%	0,47%
	NSIA BANQUE CI	AURORE SECURITE	OMLT	5 000	6 466,87	26/12/2025	6 473,31	29/12/2025	03/09/2021	29,47%	0,10%
		NSIA ASSURANCES OPTIMUM	D	1 000 000	1 310 457,44	26/12/2025	1 315 132,20	29/12/2025	30/09/2021	31,51%	0,36%
		AURORE MONETARIS	M	5 000	5 891,69	26/12/2025	5 892,93	29/12/2025	24/04/2024	17,86%	0,02%
		TAWFIR HALAL	D	5 000	5 840,44	26/12/2025	5 840,01	29/12/2025	17/07/2024	16,80%	-0,01%
	NSIA FINANCE	AURORE SECURITE II	OMLT	5 000	5 905,04	26/12/2025	5 906,88	29/12/2025	17/10/2024	18,14%	0,03%
	NSIA BANQUE CI	AURORE OBLIGATIONS SOUVERAINES	OMLT	10 000	10 917,97	26/12/2025	10 920,68	29/12/2025	03/03/2025	9,21%	0,02%
	NSIA FINANCE	OBLIGATIONS PREMIUM	OMLT	5 000	5 537,70	26/12/2025	5 537,78	29/12/2025	26/02/2025	10,76%	0,00%
OAM S.A	SGI TOGO	FCP-1 OPTI PLACEMENT	A	5 000	33 096,47	25/11/2025	ND	ND	01/02/2002	-	-
		FCP-2 OPTI REVENU	OMLT	5 000	9 519,66	25/11/2025	ND	ND	01/02/2002	-	-
		FCP-3 OPTI CAPITAL	D	5 000	24 604,46	25/11/2025	ND	ND	24/01/2003	-	-
SOGESPAR	SOGEBOURSE	FCP SOGEAVENIR	D	500	2 411,00	16/10/2025	ND	ND	01/10/2002	-	-
		FCP SOGEDEFI	D	4 888	5 634,00	16/10/2025	ND	ND	23/12/2014	-	-
		FCP SOGEDYNAMIQUE	A	4 888	5 808,00	16/10/2025	ND	ND	23/12/2014	-	-
		FCP SOGELIQUID	M	10 000 000	11 193 627,00	16/10/2025	ND	ND	16/06/2020	-	-
		FCP SOGEPRIVILEGE	D	4 888	5 632,00	16/10/2025	ND	ND	23/12/2014	-	-
		FCP SOGESECURITE	OMLT	4 888	5 155,00	16/10/2025	ND	ND	23/12/2014	-	-
		FCP SOGEVALOR	A	1 000	5 694,00	16/10/2025	ND	ND	04/06/2002	-	-
SOAGA-SA	SGI-BOA CAPITAL SECURITIES	FCP SOAGA EPARGNE ACTIVE	D	10 000	14 478,85	26/12/2025	ND	ND	28/10/2016	-	-
		SICAV Abdou DIOUF	D	10 000 000	16 518 566,72	26/12/2025	ND	ND	01/12/2003	-	-
		FCP BOAD CAPITAL RETRAITE	OMLT	10 000	14 497,73	26/12/2025	ND	ND	08/07/2020	-	-
		FCP SOAGA EPARGNE OBLIGATIONS	OMLT	5 000	6 569,90	26/12/2025	ND	ND	28/04/2021	-	-
		FCP SOAGA EPARGNE ACTIONS	A	5 000	11 652,64	26/12/2025	ND	ND	11/03/2020	-	-
		FCP SOAGA EPARGNE SERENITE	OMLT	10 000	16 855,82	26/12/2025	ND	ND	28/10/2016	-	-
		FCP SOAGA EPARGNE QUIETUDE	OMLT	5 000	6 317,35	26/12/2025	ND	ND	19/06/2023	-	-
		FCP SOAGA EPARGNE DYNAMIQUE	A	5 000	7 484,55	26/12/2025	ND	ND	19/06/2023	-	-
		FCP SOAGA TRESORERIE	M	10 000	10 391,46	26/12/2025	ND	ND	30/05/2025	-	-
ENKO CAPITAL WEST AFRICA	EDC Investment Corporation	FCP GOORGOORLU	OCT	1 000	971,99	31/10/2025	ND	ND	28/02/2025	-	-
SAPHIR ASSET MANAGEMENT	SGI BENIN	FCP SAPHIR DYNAMIQUE	D	5 000	7 360,38	26/12/2025	7 355,33	29/12/2025	28/08/2017	47,11%	-0,07%
		FCP SAPHIR QUIETUDE	OMLT	5 000	6 591,10	26/12/2025	6 597,03	29/12/2025	28/08/2017	31,94%	0,09%
WAFI CAPITAL S.A.	SGI AGI BENIN	SICAV WAFI CAPITAL	D	10 000	10 974,62	15/10/2025	ND	ND	05/06/2020	-	-
SGO MALI FINANCES	SGI MALI SA	FCP NYESIGUI	D	10 000	15 549,10	26/11/2025	ND	ND	01/07/2018	-	-
HEBDOMADAIRES											
BNI GESTION	BNI FINANCES	FCP INITIATIVES SOLIDARITE	D	5 000	6 236,00	24/10/2025	6 318,00	31/10/2025	22/05/2013	26,36%	1,31%
		FCPE SODEFOR	D	2 500	8 542,00	24/10/2025	8 506,00	31/10/2025	18/12/2009	240,24%	-0,42%
PHOENIX AFRICA ASSET MANAGEMENT	Phoenix Capital Management	FCP PAM Actions	A	10 000	23 494,26	11/12/2025	23 106,92	18/12/2025	13/12/2017	131,07%	-1,65%
		FCP PAM Diversifié Equilibré	D	10 000	20 309,36	11/12/2025	20 263,38	18/12/2025	13/12/2017	102,63%	-0,23%
		FCP PAM Diversifié Obligation	D	10 000	17 127,39	16/10/2025	17 049,91	23/10/2025	13/12/2017	70,50%	-0,45%
BOA ASSET MANAGEMENT	BOA CAPITAL SECURITIES	FCP Global Investors	D	25 000	47 212,86	19/12/2025	46 889,19	26/12/2025	Dec. 2012	87,56%	-0,69%
		FCP Boa Obligations	OMLT	10 000	13 391,18	19/12/2025	13 404,53	26/12/2025	Mars. 2017	34,05%	0,10%
		FCP Boa Sécurité	OMLT	100 000	119 267,39	16/12/2025	119 385,29	23/12/2025	Mai. 2021	19,39%	0,10%
		FCP Boa Actions	A	10 000	21 692,92	19/12/2025	21 555,04	26/12/2025	Juil. 2017	115,55%	-0,64%
		FCP Boa Rendement	OMLT	25 000 000	39 315 167,41	19/12/2025	39 355 501,91	26/12/2025	Dec. 2017	57,42%	0,10%
BRIDGE ASSET MANAGEMENT	BRIDGE SECURITIES	FCP BRIDGE EQUILIBRE	D	25 000 000	41 206 987,84	05/12/2025	41 060 497,39	19/12/2025	27/09/2017	64,24%	-0,36%
	BRIDGE SECURITIES	FCP BRIDGE DIVERSIFIE CROISSANCE	D	5 000	8 546,00	05/12/2025	8 494,18	19/12/2025	13/03/2018	69,88%	-0,61%
	BRIDGE SECURITIES	FCP BRIDGE OBLIGATIONS	OMLT	5 000	6 794,50	05/12/2025	6 822,01	19/12/2025	01/10/2019	36,44%	0,40%
ENKO CAPITAL WEST AFRICA	EDC Investment Corporation	FCP ENKO CAPITAL GARANTI	D	10 000	20 362,78	29/10/2025	20 362,78	31/10/2025	21/09/2020	103,63%	0,00%
		FCP PATRIMOINE	OMLT	10 000	13 370,15	27/10/2025	13 370,15	31/10/2025	18/10/2020	33,70%	0,00%
		FCP ENKO CAPITAL OBLIGATIONS	OMLT	10 000	12 479,03	29/10/2025	12 479,03	31/10/2025	16/03/2021	24,79%	0,00%
		FCP ENKO CAPITAL LIQUIDITE	OMLT	10 000	10 195,58	27/10/2025	10 195,58	31/10/2025	18/04/2024	1,96%	0,00%
NSIA AM	UBA CI	EVOLUTIS	D	5 000	6 382,94	19/12/2025	6 362,72	26/12/2025	16/12/2019	27,25%	-0,32%
BAOBAB ASSET MANAGEMENT	FGI	FCP BAM TRESOR	OCT	10 000	11 575,41	18/12/2025	11 591,91	26/12/2025	21/12/2023	15,92%	0,14%
		FCP BAM WURUS	A	10 000	15 350,58	19/12/2025	15 182,57	26/12/2025	12/04/2024	51,83%	-1,09%
IMPAXIS ASSET MANAGEMENT	IMPAXIS SECURITIES	FCP SDE	D	1 000	2 702,63	09/10/2025	2 706,00	45 946,00	16/10/2025	170,26%	0,12%
CGF GESTION	CGF BOURSE	FCPCR SONATEL	D	1 000	10 338,12	19/12/2025	10 312,79	26/12/2025	19/02/2004	931,28%	-0,24%
	IMPAXIS SECURITIES	FCPE FORCE PAD	D	1 000	2 388,58	18/12/2025	2 381,14	25/12/2025	16/02/2014	138,11%	-0,31%
	CGF BOURSE	FCPE SINI GNESIGUI	D	1 000	2 031,45	17/12/2025	2 011,85	24/12/2025	25/02/2014	101,19%	-0,96%
	CGF BOURSE	FCP EXPAT	D	1 000	1 276,58	18/12/2025	1 265,93	25/12/2025	20/03/2019	26,59%	-0,83%
	CGF BOURSE	FCP CAPITAL RETRAITE	D	1 000	1 254,36	17/12/2025	1 247,28	24/12/2025	20/03/2019	24,73%	-0,56%
	CGF BOURSE	FCP RENTE PERPETUELLE	D	1 000	1 242,67	17/12/2025	1 230,76	24/12/2025	20/03/2019	23,08%	-0,96%
	CGF BOURSE	FCP WALO	D	1 000	1 304,07	23/12/2025	1 303,29	30/12/2025	26/03/2019	30,33%	-0,06%
	CGF BOURSE	FCP DJOLOF	O	1 000	1 352,02	23/12/2025	1 355,97	30/12/2025	26/03/2019	35,60%	0,29%
	CGF BOURSE	FCP IMPACT DIASPORA	D	1 000	1 215,79	21/01/2025	1 217,16	28/01/2025	19/03/2019	21,72%	0,11%
	CGF BOURSE	FCP IFC-BOAD	O	100 000	148 325,36	22/12/2025	148 470,59	29/12/2025	01/01/2018	48,47%	0,10%
	CGF BOURSE	FCPE DP WORLD DAKAR	D	1 000	1 581,73	23/12/2025	1 579,92	30/12/2025	04/10/2016	57,99%	-0,11%
	CGF BOURSE	FCPR SEN FONDS	OPCR	10 000	10 841,28	30/06/2025	11 218,59	01/10/2025	23/02/2022	12,19%	3,48%
	CGF BOURSE	FCP TRANSVIE	D	1 000	1 177,59	22/12/2025	1 173,51	29/12/2025	07/10/2024	17,35%	-0,35%
EDC Asset Management	EDC Investment Corporation	FCP ECOBANK UEMOA DIVERSIFIE	D	5 000	10 528,00	12/11/2025	10 618,00	19/11/2025	19/09/2007	112,36%	0,85%
		FCP ECOBANK UEMOA OBLIGATAIRE	OMLT	20 000	20 752,00	20/03/2024	20 780,00	27/03/2024	01/01/2018	67,15%	67,15%
		FCP ECOBANK UEMOA RENDEMENT	OMLT	1 000 000	2 046 765,00	12/11/2025	2 056 500,00	19/11/2025	10/10/2007	105,65%	0,48%
		FCP ECOBANK ACTIONS UEMOA	A	5 000	6 207,00	12/11/2025	6 294,00	19/11/2025	20/04/2016	25,88%	1,40%
SGO MALI FINANCES	SGI MALI SA	FCPE ORANGE MALI	D	10 000	37 124,16	19/11/2025	37 197,08	26/11/2025	03/09/2012	271,97%	0,20%
SGO MALI FINANCES	SGI MALI SA	FCP TOUNKARANKE	OMLT	100 000	127 720,08	19/11/2025	127 969,91	26/11/2025	01/07/2018	27,970%	0,196%
ATTIJARI ASSET MANAGEMENT	SGI AFRICAINE DE BOURSE	ATTIJARI OBLIG	OMLT	10000	14583,96	12/12/2025	14593,29	19/12/2025	13/07/2012	45,93%	0,06%
		ATTIJARI LIQUIDITE	OCT	10000	16008,76	12/12/2025	16020,07	19/12/2025	30/08/2013	60,20%	0,07%
		ATTIJARI HORIZON	OMLT	10000	16890,32	12/12/2025	16903,79	19/12/2025	30/08/2013	69,04%	0,08%
		ATTIJARI ACTIONS	A	10000	26756,86	12/12/2025	26592,91	19/12/2025	21/05/2015	165,93%	-0,61%
		ATTIJARI DIVERSIFIE	D	10000	24970,62	12/12/2025	24966,84	19/12/2025	21/05/2015	149,67%	-0,02%
		ATTIJARI INVEST	OMLT	10000	16032,64	12/12/2025	16045,5	19/12/2025	21/01/2016	60,46%	0,08%
		ATTIJARI PATRIMOINE	OMLT	10000	15844,66	12/12/2025	15 856,91	19/12/2025	21/01/2016	58,57%	0,08%
		CRBC-PROSPERITE	OMLT	10000	12402,48	12/12/2025	12406,11	19/12/2025	04/02/2022	24,06%	0,03%
		WAFA ASSURANCE UEMOA	OMLT	10000	11449,75	12/12/2025	11462,87	19/12/2025	05/05/2023	14,63%	0,11%
		FCP CRAT PERFORMANCE	D	10000	13776,41	12/12/2025	13760,28	19/12/2025	08/03/2024	37,60%	-0,12%
UCAMWAL	UBA CI	United Capital Sapphire	D	5000	5370,107	19/12/2025	5350,5038	26/12/2025	01/08/2025	7,01%	-0,37%
		United Capital Diamond	OMLT	100000	107928,3372	19/12/2025	108795,4058	26/12/2025	01/08/2025	8,80%	0,80%
MENSUELLES											
BNI GESTION	BNI FINANCES	FCPE CNRA	D	2 500	4 201,00	30/09/2025	4 196,00	31/10/2025	06/06/2014	67,84%	-0,12%
		FCPE BNI RETRAITE	D	2 500	5 423,00	30/09/2025	5 596,00	31/10/2025	06/06/2014	123,84%	3,19%
		FCP KARIMA ETHIQUE	D	1 000	2 406,00	30/09/2025	2 421,00	31/10/2025	22/05/2013	142,10%	0,62%

OPCVM : Organisme de Placement Collectif en Valeurs Mobilières

ND: Non Disponible

Catégories: OMLT: obligations à moyen et long terme

A: actions C: contractuels

OCT: obligations à court terme D: diversifiés