BULLETIN OFFICIEL DE LA COTE

mercredi 31 décembre 2025 N° 249

BRVM COMPOSITE	345,75
Variation Jour	1,70 %
Variation annuelle	25,26 %

BRVM 30	166,24
Variation Jour	1,97 %
Variation annuelle	19,82 %

BRVM PRESTIGE	144,25
Variation Jour	1,47 %
Variation annuelle	25,61 %

Evolution des indices

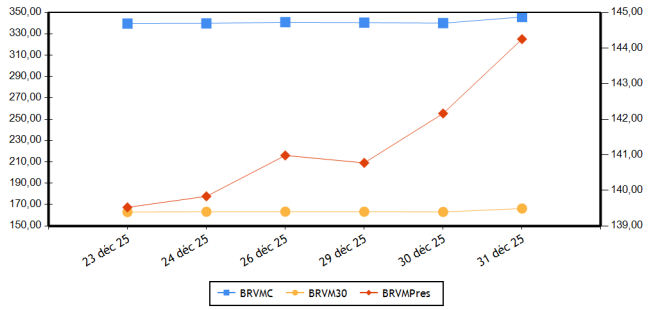

Volumes et valeurs transigés

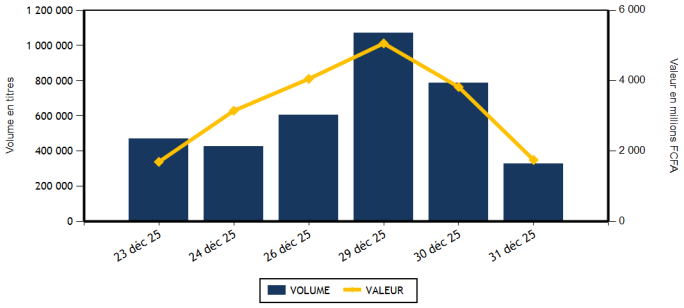

Actions	Niveau	Evol. Jour
Capitalisation boursière (FCFA)(Actions & Droits)	13 330 711 875 596	1,70 %
Volume échangé (Actions & Droits)	239 272	-62,94 %
Valeur transigée (FCFA) (Actions & Droits)	896 694 634	-63,65 %
Nombre de titres transigés	46	0,00 %
Nombre de titres en hausse	22	29,41 %
Nombre de titres en baisse	18	-14,29 %
Nombre de titres inchangés	6	-25,00 %

Obligations	Niveau	Evol. Jour
Capitalisation boursière (FCFA)	11 450 614 343 356	0,19 %
Volume échangé	88 626	-37,47 %
Valeur transigée (FCFA)	849 640 892	-37,21 %
Nombre de titres transigés	19	26,67 %
Nombre de titres en hausse	8	700,00 %
Nombre de titres en baisse	5	150,00 %
Nombre de titres inchangés	6	-50,00 %

PLUS FORTES HAUSSES

Titres	Cours	Evol. Jour	Evol. annuelle
SONATEL SN (SNTS)	26 120	7,05 %	8,83 %
SAPH CI (SPHC)	7 900	5,33 %	90,82 %
ERIUM CI (Ex AIR LIQUIDE CI) (SIVC)	1 580	5,33 %	216,00 %
CIE CI (CIEC)	2 360	4,66 %	7,52 %
SOCIETE IVOIRIENNE DE BANQUE (SIBC)	5 750	3,23 %	61,74 %

PLUS FORTES BAISSES

Titres	Cours	Evol. Jour	Evol. annuelle
SETAO CI (STAC)	1 325	-6,69 %	194,44 %
SICOR CI (SICC)	3 300	-5,71 %	-17,50 %
ORAGROUP TOGO (ORGT)	2 400	-3,81 %	25,00 %
BANK OF AFRICA ML (BOAM)	4 000	-3,50 %	111,64 %
CFAO MOTORS CI (CFAC)	1 430	-1,38 %	138,33 %

INDICES PAR COMPARTIMENT

Base = 100 au 02 janvier 2023	Nombre de sociétés	Valeur	Evol. Jour	Evol. annuelle	Volume	Valeur	PER moyen
BRVM-PRESTIGE	10	144,25	1,47 %	25,61 %	24 912	448 656 250	10,93
BRVM-PRINCIPAL (**)	37	217,65	0,78 %	57,59 %	214 360	448 038 384	13,88

(**) PER moyen calculé sans la valeur UNILEVER CI

INDICES SECTORIELS ANCIENS

Base = 100 au 14 juin 1999	Nombre de sociétés	Valeur	Evol. Jour	Evol. annuelle	Volume	Valeur	PER moyen
BRVM - INDUSTRIE (**)	11	257,22	0,85 %	119,17 %	25 413	123 572 450	11,46
BRVM - SERVICES PUBLICS	5	727,76	3,44 %	-4,74 %	45 201	417 760 755	9,83
BRVM - FINANCES	16	148,41	0,56 %	45,86 %	132 476	188 367 069	9,64
BRVM - TRANSPORT	1	370,83	0,33 %	12,86 %	8 286	12 511 920	3,91
BRVM - AGRICULTURE	5	341,63	3,07 %	73,35 %	17 994	134 884 405	11,05
BRVM - DISTRIBUTION	7	494,78	-0,39 %	47,57 %	7 106	15 396 095	49,09
BRVM - AUTRES SECTEURS	2	669,20	-2,33 %	3,04 %	2 796	4 201 940	9,92

(**) PER moyen calculé sans la valeur UNILEVER CI

INDICES SECTORIELS NOUVEAUX

Base = 100 au 02 janvier 2025	Nombre de sociétés	Valeur	Evol. Jour	Evol. annuelle	Volume	Valeur	PER moyen
BRVM - TELECOMMUNICATIONS	3	94,90	3,44 %	-5,10 %	14 723	347 099 680	9,71
BRVM - CONSOMMATION DISCRETIONNAIRE	7	173,02	-0,87 %	73,02 %	11 078	19 044 295	60,86
BRVM - SERVICES FINANCIERS	16	145,86	0,56 %	45,86 %	132 476	188 367 069	9,64
BRVM - CONSOMMATION DE BASE (**)	9	216,08	1,51 %	116,08 %	22 788	226 603 655	11,65
BRVM - INDUSTRIELS	6	132,33	0,12 %	32,33 %	24 383	38 129 575	7,61
BRVM - ENERGIE	4	110,91	-0,11 %	10,91 %	3 346	6 789 285	13,75
BRVM - SERVICES PUBLICS	2	105,90	3,30 %	5,90 %	30 478	70 661 075	9,38

(**) PER moyen calculé sans la valeur UNILEVER CI

Indicateurs	BRVM COMPOSITE
PER moyen du marché (**)	11,90
Taux de rendement moyen du marché	7,57
Taux de rentabilité moyen du marché	9,64
Nombre de sociétés cotées	47
Nombre de lignes obligataires	181
Volume moyen annuel par séance	1 037 404,00
Valeur moyenne annuelle par séance	1 391 921 840,22

Indicateurs	BRVM COMPOSITE
Ratio moyen de liquidité	3,42
Ratio moyen de satisfaction	51,26
Ratio moyen de tendance	1 496,79
Ratio moyen de couverture	6,68
Taux de rotation moyen du marché	0,02
Prime de risque du marché	2,65
Nombre de SGI participantes	32

(**) PER moyen calculé sans la valeur UNILEVER CI

Définitions

Volume moyen annuel par séance	= Volume annuel échangé / nombre de séances
Valeur moyenne annuelle par séance	= Valeur annuelle échangée / nombre de séances
Ratio moyen de liquidité	= Moyenne des ratios de liquidité (Titres échangés / Volume des ordres de vente)
Ratio moyen de satisfaction	= Moyenne des ratios de satisfaction (Titres échangés / Volume des ordres d'achat)
Ratio moyen de tendance	= Moyenne des ratios de tendance (Volume des ordres d'achat / Volume des ordres de vente)
Ratio moyen de couverture	= Moyenne des ratios de couverture (Volume des ordres de vente / Volume des ordres d'achat)
Taux moyen de rotation	= moyenne des taux de rotation des actions cotées (volume transigé/capi flottante)
PER moyen du marché	= moyenne des PER des actions cotées ayant un PER positif
Taux de rendement moyen	= moyenne des taux de rendement des actions cotées ayant distribué un dividende
Taux de rentabilité moyen	= moyenne des taux de rentabilité des actions cotées
Prime de risque du marché	= (1 / le PER moyen du marché) - le taux de référence actuel des emprunts d'Etat

BOURSE REGIONALE DES VALEURS MOBILIERES
Siège Social : Abidjan - Côte d'Ivoire, 18 av. joseph Anoma
Adresse : 01 BP 3802 Abidjan 01
Tel : +225 20 31 55 50 / +225 20 32 66 85
Fax : +225 20 32 66 84
E-mail : brvm@brvm.org Site web : www.brvm.org

PAYS DE L'UEMOA

MARCHE DES ACTIONS

Code Sect. Act. (*)	Symbole	Titre	Cours Précédent	Cours du jour Ouv.	Cours du jour Clôt.	Variation jour	Séance de cotation Volume	Séance de cotation Valeur	Cours Référence	Variation de l'année précédente	Dernier dividende payé Montant net	Dernier dividende payé Date	Rdt. Net	PER
COMPARTIMENT PRESTIGE			**144,25**	**points**		**1,47 %**								
CB	NTLC	NESTLE CI	10 605	10 600	10 650	0,42 %	297	3 177 410	10 650	33,79 %	721,60	18-août-25	6,78 %	12,95
CB	PALC	PALM CI	8 105	8 095	8 100	-0,06 %	4 628	37 615 975	8 100	62,00 %	451,45	10-sept.-25	5,57 %	7,89
ENE	TTLC	TOTALENERGIES MARKETING CI	2 340	2 340	2 335	-0,21 %	882	2 061 095	2 335	-6,60 %	195,67	3-sept.-25	8,38 %	15,68
ENE	TTLS	TOTALENERGIES MARKETING SN	2 480	2 480	2 500	0,81 %	320	797 500	2 500	8,70 %	222,40	11-juil.-25	8,90 %	11,41
FIN	ECOC	ECOBANK COTE D'IVOIRE	15 795	15 800	16 000	1,30 %	589	9 407 150	16 000	81,92 %	707,52	30-mai-25	4,42 %	15,32
FIN	NSBC	NSIA BANQUE COTE D'IVOIRE	11 350	11 350	11 445	0,84 %	2 978	33 756 245	11 445	61,42 %	668,15	9-juil.-25	5,84 %	7,43
FIN	SGBC	SOCIETE GENERALE COTE D'IVOIRE	29 900	29 900	29 895	-0,02 %	495	14 741 195	29 895	42,36 %	1 645,78	5-août-25	5,51 %	9,19
TEL	ONTBF	ONATEL BF	2 490	2 490	2 485	-0,20 %	313	778 200	2 485	8,28 %	189,53	21-juil.-25	7,63 %	8,21
TEL	ORAC	ORANGE COTE D'IVOIRE	14 300	14 290	14 250	-0,35 %	1 783	25 433 890	14 250	-18,57 %	660,00	4-juin-25	4,63 %	13,57
TEL	SNTS	SONATEL SN	24 400	24 400	26 120	7,05 %	12 627	320 887 590	26 120	8,83 %	1 655,00	22-mai-25	6,34 %	6,64
	TOTAL						24 912	448 656 250						
COMPARTIMENT PRINCIPAL			**217,65**	**points**		**0,78 %**								
CB	SCRC	SUCRIVOIRE	1 030	1 030	1 060	2,91 %	979	1 036 510	1 060	36,77 %	40,50	20-août-21	3,82 %	8,02
CB	SICC	SICOR CI	3 500	3 500	3 300	-5,71 %	31	102 500	3 300	-17,50 %	1 919,00	25-sept.-00		102,88
CB	SLBC	SOLIBRA CI	28 500	28 900	28 900	1,40 %	79	2 283 100	28 900	123,17 %	1 073,60	29-juil.-25	3,71 %	22,16
CB	SOGC	SOGB CI	7 675	7 660	7 900	2,93 %	8 949	69 488 155	7 900	71,37 %	528,00	15-juil.-25	6,68 %	13,02
CB	SPHC	SAPH CI	7 500	7 130	7 900	5,33 %	3 407	26 641 265	7 900	90,82 %	323,84	17-juil.-25	4,10 %	10,75
CB	STBC	SITAB CI	19 490	19 490	19 780	1,49 %	4 417	86 224 515	19 780	170,96 %	2 096,00	29-août-25	10,60 %	7,94
CB	UNLC	UNILEVER CI	34 225	34 225	34 225	0,00 %	1	34 225	34 225	428,57 %	1 233,00	9-juil.-12		490,84
CD	ABJC	SERVAIR ABIDJAN CI	2 900	2 900	2 900	0,00 %	1 806	5 347 600	2 900	52,63 %	206,20	30-sept.-24	7,11 %	20,89
CD	BNBC	BERNABE CI	1 420	1 410	1 410	-0,70 %	228	321 280	1 410	32,39 %	150,00	24-juil.-23	10,64 %	1 277,08
CD	CFAC	CFAO MOTORS CI	1 450	1 450	1 430	-1,38 %	1 284	1 843 130	1 430	138,33 %	7,04	19-août-25	0,49 %	55,26
CD	LNBB	LOTERIE NATIONALE DU BENIN	4 355	4 350	4 295	-1,38 %	164	710 905	4 295	-9,20 %	275,50	31-juil.-25	6,41 %	11,97
CD	NEIC	NEI-CEDA CI	1 190	1 190	1 200	0,84 %	4 986	5 854 925	1 200	60,00 %	81,78	25-juin-24	6,82 %	
CD	PRSC	TRACTAFRIC MOTORS CI	3 800	3 800	3 875	1,97 %	544	2 067 855	3 875	76,14 %	182,16	30-sept.-25	4,70 %	16,91
CD	UNXC	UNIWAX CI	1 405	1 420	1 400	-0,36 %	2 066	2 898 600	1 400	241,46 %	60,75	29-juil.-22	4,34 %	
ENE	SHEC	VIVO ENERGY CI	1 445	1 445	1 445	0,00 %	2 042	2 957 635	1 445	64,20 %	75,29	22-oct.-25	5,21 %	17,00
ENE	SMBC	SMB CI	9 600	9 605	9 500	-1,04 %	102	973 055	9 500	10,40 %	616,00	15-sept.-25	6,48 %	8,51
FIN	BICB	BIIC BN	4 905	4 910	4 975	1,43 %	1 634	8 113 400	4 975		254,60	15-sept.-25	5,12 %	9,47
FIN	BICC	BICI CI	19 300	19 300	19 445	0,75 %	703	13 661 995	19 445	38,89 %	830,72	23-mai-25	4,27 %	12,36
FIN	BOAB	BANK OF AFRICA BN	5 810	5 800	5 850	0,69 %	1 165	6 796 385	5 850	58,75 %	468,00	3-juin-25	8,00 %	12,08
FIN	BOABF	BANK OF AFRICA BF	3 760	3 765	3 750	-0,27 %	4 727	17 770 965	3 750	23,56 %	428,00	22-avr.-25	11,41 %	7,36
FIN	BOAC	BANK OF AFRICA CI	7 180	7 180	7 180	0,00 %	1 637	11 755 350	7 180	43,74 %	469,00	20-mai-25	6,53 %	8,96
FIN	BOAM	BANK OF AFRICA ML	4 145	4 145	4 000	-3,50 %	7 291	28 223 255	4 000	111,64 %	237,15	3-juin-25	5,93 %	12,03
FIN	BOAN	BANK OF AFRICA NG	2 615	2 615	2 610	-0,19 %	1 476	3 830 590	2 610	1,36 %	209,25	3-juin-25	8,02 %	10,85
FIN	BOAS	BANK OF AFRICA SENEGAL	5 150	5 185	5 240	1,75 %	3 468	18 161 910	5 240	66,35 %	350,00	2-juin-25	6,68 %	9,44
FIN	CBIBF	CORIS BANK INTERNATIONAL	10 850	10 775	10 780	-0,65 %	233	2 520 265	10 780	9,05 %	555,00	7-juil.-25	5,15 %	7,20
FIN	ETIT	ECOBANK TRANS. INCORP. TG	23	23	23	0,00 %	102 648	2 350 904	23	43,75 %	0,60	8-juin-23	2,63 %	1,39
FIN	ORGT	ORAGROUP TOGO	2 495	2 400	2 400	-3,81 %	97	232 800	2 400	25,00 %	59,52	17-juil.-20	2,48 %	
FIN	SAFC	SAFCA CI	3 340	3 305	3 305	-1,05 %	831	2 766 875	3 305	359,03 %	23,04	29-juil.-11		

FIN	SIBC	SOCIETE IVOIRIENNE DE BANQUE	5 570	5 580	5 750	3,23 %	2 504	14 277 785	5 750	61,74 %	330,00	31-juil.-25	5,74 %	11,45
IND	CABC	SICABLE CI	2 320	2 355	2 360	1,72 %	50	117 985	2 360	126,92 %	112,72	2-juin-25	4,78 %	11,41
IND	FTSC	FILTISAC CI	2 200	2 235	2 220	0,91 %	1 823	4 063 315	2 220	20,00 %	1 726,56	30-sept.-25	77,77 %	1,68
IND	SDSC	AFRICA GLOBAL LOGISTICS CI	1 510	1 500	1 515	0,33 %	8 286	12 511 920	1 515	13,06 %	92,00	29-août-25	6,07 %	3,91
IND	SEMC	EVIOSYS PACKAGING SIEM CI	700	SP	SP	0,00 %			700	0,00 %	14,00	28-déc.-21	2,00 %	17,42
IND	SIVC	ERIUM CI (Ex AIR LIQUIDE CI)	1 500	1 505	1 580	5,33 %	11 592	17 945 320	1 580	216,00 %	63,00	29-sept.-17		36,61
IND	STAC	SETAO CI	1 420	1 330	1 325	-6,69 %	2 632	3 491 035	1 325	194,44 %	66,15	18-juil.-22	4,99 %	
SPU	CIEC	CIE CI	2 255	2 360	2 360	4,66 %	29 489	64 925 375	2 360	7,52 %	158,40	31-juil.-25	6,71 %	13,08
SPU	SDCC	SODE CI	5 800	5 800	5 800	0,00 %	989	5 735 700	5 800	2,02 %	352,00	30-sept.-25	6,07 %	13,19
	TOTAL						214 360	448 038 384						

	TOTAL													

TOTAL - Marché des actions							239 272	896 694 634						

Secteurs d'activités (*) :
15 : BRVM - TELECOMMUNICATIONS 30 : BRVM - SERVICES FINANCIERS 40 : BRVM - CONSOMMATION DISCRETIONNAIRE
45 : BRVM - CONSOMMATION DE BASE 50 : BRVM - INDUSTRIELS 60 : BRVM - ENERGIE 65 : BRVM - SERVICES PUBLICs

MARCHE DES DROITS

Symbole	Titre	Cours Précédent	Cours du jour Ouv.	Cours du jour Clôt.	Variation jour	Séance de cotation Volume	Séance de cotation Valeur	Cours Référence	Variation depuis l'origine	Parité	Periode de négociation Début	Periode de négociation fin
TOTAL												

TOTAL - Marché des droits														

Légende:
(d) Ex-dividende (V) Variation par rapport au cours de référence
Cours du jour: Ouv.: Ouverture **Clôt.**: Clôture **Moy.**: Moyen
Mentions : **NC**: Non Coté **Ex-c**: Ex-coupon **Ex-d**: Ex-droit **SP**: Suspendu **Val-T**: Valeur Théorique
PER = Cours / BNPA selon les données disponibles **Rdt. Net:** Rendement net (DNPA / Cours)
Comp.: 1 - Premier Compartiment 2 - Second Compartiment 3 - Compartiment de croissance
Ratio de liquidité = Titres échangés / Volume des ordres de vente
: Progression de l'indice sectoriel : Stabilité de l'indice sectoriel : Recul de l'indice sectoriel

MARCHE DES OBLIGATIONS

Symbole	Titre	Valeur nominale	Cours Précédent	Cours du jour	Cours Référence	Séance de cotation Volume	Séance de cotation Valeur	Coupon couru	Coupon d'intérêt Période	Coupon d'intérêt Montant net	Coupon d'intérêt Eché.	Type Amort
OBLIGATIONS D'ETAT												
EOM.O10	ETAT DU MALI 6,20 % 2022-2029	10 000	10 000	NC	10 000			37,37	A	620,00	9-déc.-26	ACD
EOM.O11	ETAT DU MALI 6,40 % 2023-2030	10 000	10 000	NC	10 000			92,96	A	126,60	7-avr.-26	ACD
EOM.O12	ETAT DU MALI 6,50 % 2023-2030	10 000	10 000	NC	10 000			277,81	A	650,00	28-juil.-26	ACD
EOM.O13	ETAT DU MALI 6,50 % 2024-2034	10 000	10 000	NC	10 000			480,82	A	650,00	5-avr.-26	ACD
EOM.O14	ETAT DU MALI 3,00 % 2024-2031	10 000	10 000	NC	10 000			124,93	A	300,00	1-août-26	ACD
EOM.O15	ETAT DU MALI 6,55 % 2024-2031	10 000	10 000	NC	10 000			122,03	A	655,00	24-oct.-26	ACD
EOM.O16	ETAT DU MALI 6,35 % 2024-2029	10 000	10 000	NC	10 000			118,30	A	635,00	24-oct.-26	ACD
EOM.O17	ETAT DU MALI 6,55% 2025-2032	10 000	10 000	NC	10 000			498,88	A	655,00	28-mars-26	ACD
EOM.O18	ETAT DU MALI 6,35% 2025-2030	10 000	10 000	NC	10 000			483,64	A	635,00	28-mars-26	ACD
EOM.O19	ETAT DU MALI 6,55% 2025-2032	10 000	10 000	NC	10 000			247,64	A	655,00	15-août-26	ACD
EOM.O20	ETAT DU MALI 6,35% 2025-2030	10 000	10 000	NC	10 000			240,08	A	635,00	15-août-26	ACD
EOM.O4	ETAT DU MALI 6,50% 2019-2027	4 000	4 000	NC	4 000			122,52	A	260,00	12-juil.-26	AC
EOM.O5	ETAT DU MALI 6,50% 2020-2028	6 000	6 000	NC	6 000			298,11	A	390,00	27-mars-26	ACD
EOM.O6	ETAT DU MALI 6,50% 2020-2027	4 000	4 000	NC	4 000			21,43	A	260,00	30-nov.-26	AC
EOM.O7	ETAT DU MALI 6.50% 2021-2031	7 500	7 290	7 500	7 500	8	60 000	345,92	A	487,50	16-avr.-26	AC
EOM.O8	ETAT DU MALI 6,20 % 2022-2032	10 000	10 000	NC	10 000			195,34	A	620,00	7-sept.-26	ACD
EOM.O9	ETAT DU MALI 6,30% 2022-2032	10 000	9 800	NC	9 800			37,97	A	630,00	9-déc.-26	ACD
EOS.O10	ETAT DU SENEGAL 6,15 % 2023-2030	10 000	10 000	NC	10 000			158,00	S	307,50	29-mars-26	ACD
EOS.O11	ETAT DU SENEGAL 6,35 % 2023-2033	10 000	10 000	NC	10 000			163,14	S	317,50	29-mars-26	ACD
EOS.O12	ETAT DU SENEGAL 6,15 % 2023-2028	10 000	10 000	NC	10 000			232,30	S	307,50	14-févr.-26	ACD
EOS.O13	ETAT DU SENEGAL 6,30 % 2023-2030	10 000	10 000	NC	10 000			237,96	S	315,00	14-févr.-26	ACD
EOS.O14	ETAT DU SENEGAL 6,50 % 2023-2033	10 000	10 000	NC	10 000			245,52	S	325,00	14-févr.-26	ACD
EOS.O15	ETAT DU SENEGAL 6,25 % 2024-2029	10 000	10 000	NC	10 000			244,57	S	312,50	9-févr.-26	ACD
EOS.O16	ETAT DU SENEGAL 6,45 % 2024-2031	10 000	10 000	NC	10 000			252,39	S	322,50	9-févr.-26	ACD
EOS.O17	ETAT DU SENEGAL 6,65 % 2024-2034	10 000	10 000	NC	10 000			260,22	S	332,50	9-févr.-26	ACD
EOS.O18	ETAT DU SENEGAL 6,40 % 2025-20	10 000	10 000	NC	10 000			133,63	S	320,00	16-avr.-26	IF
EOS.O19	ETAT DU SENEGAL 6,60 % 2025-2030	10 000	10 000	NC	10 000			137,80	S	330,00	16-avr.-26	ACD
EOS.O20	ETAT DU SENEGAL 6,75 % 2025-20	10 000	9 700	NC	9 700			140,93	S	337,50	16-avr.-26	ACD
EOS.O21	ETAT DU SENEGAL 6,95 % 2025-20	10 000	10 700	NC	10 700			145,11	S	347,50	16-avr.-26	ACD
EOS.O22	ETAT DU SENEGAL 6,40% 2025-202	10 000	10 000	NC	10 000			131,51	S	319,12	17-avr.-26	IF
EOS.O23	ETAT DU SENEGAL 6,60% 2025-203	10 000	10 000	NC	10 000			135,62	S	329,10	17-avr.-26	ACD
EOS.O24	ETAT DU SENEGAL 6,75% 2025-2032	10 000	10 000	10 000	10 000	8 700	87 000 000	138,70	S	336,58	17-avr.-26	ACD
EOS.O25	ETAT DU SENEGAL 6,95% 2025-2035	10 000	10 000	NC	10 000			142,81	S	346,55	17-avr.-26	ACD
EOS.O26	ETAT DU SENEGAL 6,40% 2025-2028	10 000	10 000	10 000	10 000	54 950	549 500 000	300,87	S	320,00	11-janv.-26	IF
EOS.O27	ETAT DU SENEGAL 6,60% 2025-2030	10 000	10 000	NC	10 000			310,27	S	330,00	11-janv.-26	ACD
EOS.O28	ETAT DU SENEGAL 6,75% 2025-2032	10 000	10 000	NC	10 000			317,32	S	337,50	11-janv.-26	ACD
EOS.O29	ETAT DU SENEGAL 6,95% 2025-2035	10 000	10 000	NC	10 000			326,73	S	347,50	11-janv.-26	ACD
EOS.O8	ETAT DU SENEGAL 5,95% 2022-2034	10 000	10 000	NC	10 000			623,40	A	620,00	29-déc.-25	ACD
EOS.O9	ETAT DU SENEGAL 6,00 % 2023-20	10 000	10 535	NC	10 535			154,14	S	300,00	29-mars-26	ACD
TPBF.O10	TPBF 6,50% 2020 - 2028	4 167	4 167	NC	4 166.69			76,31	S	135,42	20-mars-26	ACD
TPBF.O11	TPBF 6,50 % 2020-2028	5 002	5 002	NC	5 002			180,36	S	189,64	9-janv.-26	ACD
TPBF.O12	TPBF 6.50% 2021-2031	10 000	9 990	NC	9 990			174,17	S	325,00	25-mars-26	ACD
TPBF.O13	TPBF 6,50 % 2021 - 2031	10 000	9 999	9 998	9 998	5	49 990	314,40	S	325,00	6-janv.-26	ACD
TPBF.O14	TPBF 6,30% 2022-2034	10 000	9 800	9 699	9 699	5	48 495	210,58	S	315,00	1-mars-26	ACD
TPBF.O15	ETAT DU BURKINA 6,30 % 2022-2	10 000	10 000	NC	10 000			80,06	S	315,00	15-mai-26	ACD
TPBF.O16	ETAT DU BURKINA 6% 2023-2028	10 000	10 000	NC	10 000			283,70	S	300,00	10-janv.-26	ACD
TPBF.O17	TPBF 6,30 % 2023-2030	10 000	10 000	NC	10 000			138,46	S	315,00	12-avr.-26	ACD
TPBF.O18	TPBF 6,50% 2023-2033	10 000	9 940	NC	9 940			142,86	S	325,00	12-avr.-26	ACD
TPBF.O19	ETAT DU BURKINA 6,30% 2024-2029	10 000	10 000	NC	10 000			95,72	S	315,00	6-mai-26	ACD
TPBF.O20	ETAT DU BURKINA 6,55% 2024-2031	10 000	10 000	NC	10 000			99,52	S	327,50	6-mai-26	ACD
TPBF.O21	ETAT DU BURKINA 6,50% 2024-2029	10 000	9 999	NC	9 999			59,25	S	325,00	28-mai-26	ACD
TPBF.O22	ETAT DU BURKINA 6,80% 2024-2032	10 000	10 000	NC	10 000			61,99	S	340,00	28-mai-26	ACD
TPBF.O4	TPBF 6.50% 2017-2027	10 000	10 750	NC	10 750			137,35	S	327,67	31-juil.-26	ACD
TPBF.O8	TPBF 6,50% 2019-2027	10 000	9 700	NC	9 700			97,94	S	322,30	6-mai-26	ACD
TPBF.O9	TPBF 6,50% 2019 - 2027	10 000	11 500	NC	11 500			150,00	S	325,00	8-avr.-26	ACD
TPBJ.O3	TPBJ 6,50% 2020-2028	10 000	10 000	10 000	10 000	2	20 000	227,95	A	650,00	25-août-26	AC

TPBJ.O4	TPBJ 5,50 % 2022-2037	10 000	10 000	NC	10 000			459,59	A	550,00	1-mars-26	AC
TPBJ.O5	TPBJ 5,85 % 2022-2042	10 000	10 000	NC	10 000			488,84	A	585,00	1-mars-26	ACD
TPBJ.O6	TPBJ 5,75% 2022-2037	10 000	10 200	NC	10 200			245,75	A	575,00	28-juil.-26	ACD
TPBJ.O7	TPBJ 5,70% 2023-2030	10 000	10 000	NC	10 000			457,56	A	570,00	13-mars-26	AC
TPBJ.O8	TPBJ 6,20% 2023-2038	10 000	10 000	NC	10 000			497,70	A	620,00	13-mars-26	AC
TPCI.O21	TPCI 6% 2016-2028	10 000	10 000	NC	10 000			438,90	A	600,00	8-avr.-26	ACD
TPCI.O22	TPCI 5.90% 2016 - 2026	10 000	10 000	NC	10 000			321,67	A	590,00	15-juin-26	ACD
TPCI.O23	TPCI 5.90% 2016-2026	10 000	10 000	NC	10 000			71,12	A	590,00	17-nov.-26	ACD
TPCI.O24	TPCI 6.25% 2017-2029	10 000	9 700	NC	9 700			111,53	S	442,50	30-sept.-26	ACD
TPCI.O27	TPCI 6% 2017-2025	10 000		NC				303,28	S	300,00	29-déc.-25	ACD
TPCI.O28	TPCI 6% 2018 - 2026	10 000	9 200	NC	9 200			249,86	A	600,00	1-août-26	ACD
TPCI.O29	TPCI 6% 2018-2026	10 000	10 000	10 000	10 000	1	10 000	240,66	A	600,00	19-avr.-26	ACD
TPCI.O31	TPCI 5,75% 2019 - 2026	10 000	10 230	NC	10 230			305,62	A	575,00	20-juin-26	ACD
TPCI.O32	TPCI 2,23% 2019-2026	10 000		NC				118,53	A	223,00	20-juin-26	ACD
TPCI.O33	TPCI 5.75% 2019-2026	2 000	2 080	NC	2 080			90,52	A	115,52	20-mars-26	ACD
TPCI.O34	TPCI 6% 2019-2029	5 000	4 900	NC	4 900			235,07	A	300,00	20-mars-26	ACD
TPCI.O35	TPCI 5,75% 2019 -2026	10 000	10 000	NC	10 000			272,53	A	575,00	11-juil.-26	ACD
TPCI.O36	TPCI 5,75% 2019- 2026	10 000	10 000	NC	10 000			207,95	A	575,00	21-août-26	ACD
TPCI.O37	TPCI 5,80% 2019-2026	2 000	2 000	2 050	2 050	5	10 250	8,58	A	116,00	4-déc.-26	ACD
TPCI.O38	TPCI 5,75% 2019-2026	2 000	2 000	1 999	1 999.80	5	9 999	8,51	A	115,00	4-déc.-26	ACD
TPCI.O39	TPCI 5,75% 2019 - 2026	2 000	2 000	NC	2 000			23,63	A	115,00	17-oct.-26	ACD
TPCI.O40	TPCI 5,75% 2019-2026	4 000	4 000	NC	4 000			223,70	A	230,00	10-janv.-26	ACD
TPCI.O41	TPCI 5,80% 2020-2027	10 000	10 000	NC	10 000			486,25	A	580,00	28-févr.-26	ACD
TPCI.O42	TPCI 5,90% 2020-2030	10 000	10 000	NC	10 000			494,63	A	590,00	28-févr.-26	ACD
TPCI.O43	TPCI 5,90% 2020 - 2030	10 000	10 000	NC	10 000			407,34	A	590,00	23-avr.-26	ACD
TPCI.O44	TPCI 5,80% 2020 - 2027	10 000	9 800	NC	9 800			400,44	A	580,00	23-avr.-26	ACD
TPCI.O45	TPCI 5,80% 2020 -2027	4 000	4 000	NC	4 000			125,85	A	232,00	16-juin-26	ACD
TPCI.O46	TPCI 5,90% 2020 - 2030	6 250	6 375	NC	6 375			200,03	A	368,75	16-juin-26	ACD
TPCI.O47	TPCI 5,80% 2020 - 2027	4 000	4 100	NC	4 100			125,85	A	232,00	16-juin-26	ACD
TPCI.O48	TPCI 5,80% 2020- 2027	4 000	4 039	NC	4 039.20			98,52	A	232,00	29-juil.-26	ACD
TPCI.O49	TPCI 5,90% 2020- 2030	6 250	6 303	NC	6 303.13			156,59	A	368,75	29-juil.-26	ACD
TPCI.O50	TPCI 5,90% 2020-2030	6 250	6 250	NC	6 250			126,28	A	368,75	28-août-26	ACD
TPCI.O51	TPCI 5,80 % 2020-2027	4 000	4 000	NC	4 000			57,21	A	232,00	2-oct.-26	ACD
TPCI.O52	TPCI 5,90 % 2020 -2030	6 250	6 250	NC	6 250			90,92	A	368,75	2-oct.-26	ACD
TPCI.O53	TPCI 5,80% 2020-2027	4 000	4 240	NC	4 240			40,68	A	232,00	28-oct.-26	ACD
TPCI.O54	TPCI 5,90% 2020-2030	6 250	6 250	NC	6 250			64,66	A	368,75	28-oct.-26	ACD
TPCI.O55	TPCI 5,80% 2020 -2027	4 000	4 000	NC	4 000			3,81	A	232,00	25-déc.-26	ACD
TPCI.O56	TPCI 5,90% 2020- 2030	6 250	6 715	7 187	7 187.50	5	35 938	6,06	A	368,75	25-déc.-26	ACD
TPCI.O57	TPCI 5,80% 2020-2027	4 000	3 880	NC	3 880			26,06	A	232,00	20-nov.-26	ACD
TPCI.O58	TPCI 5,80% 2021-2028	6 000	6 000	NC	6 000			283,17	A	348,00	9-mars-26	ACD
TPCI.O59	TPCI 5,90% 2021-2031	7 500	7 763	NC	7 762.50			360,06	A	442,50	9-mars-26	ACD
TPCI.O60	TPCI 5,80% 2021-2028	10 000	10 000	NC	10 000			368,66	A	580,00	13-mai-26	ACD
TPCI.O61	TPCI 5,90% 2021-2031	10 000	10 000	NC	10 000			375,01	A	590,00	13-mai-26	ACD
TPCI.O62	TPCI 5,80 % 2021 -2028	6 000	6 000	NC	6 000			175,43	A	348,00	30-juin-26	ACD
TPCI.O63	TPCI 5,90% 2021 -2031	7 500	7 500	NC	7 500			223,07	A	442,50	30-juin-26	ACD
TPCI.O64	TPCI 5,80 % 2021 - 2028	6 000	5 969	NC	5 968.80			130,62	A	348,00	16-août-26	ACD
TPCI.O65	TPCI 5,90 % 2021-2031	7 500	8 025	NC	8 025			111,53	A	442,50	30-sept.-26	ACD
TPCI.O66	TPCI 5,90% 2021-2031	7 500	7 300	NC	7 299.75			67,89	A	442,50	5-nov.-26	ACD
TPCI.O67	TPCI 5,90 % 2021-2036	10 000	10 000	NC	10 000			24,25	A	590,00	16-déc.-26	ACD
TPCI.O68	TPCI 5,90 % 2022-2037	10 000	10 000	NC	10 000			538,27	A	590,00	1-févr.-26	ACD
TPCI.O69	TPCI 5,75 % 2022-2037	10 000	9 999	NC	9 999			447,40	A	575,00	22-mars-26	ACD
TPCI.O70	TPCI 5,75 % 2022-2037	10 000	10 000	NC	10 000			387,53	A	575,00	29-avr.-26	ACD
TPCI.O71	TPCI 5,65% 2022-2032	10 000	10 000	NC	10 000			308,04	A	565,00	15-juin-26	ACD
TPCI.O72	TPCI 5,65% 2022-2029	8 000	7 920	NC	7 920			191,95	A	452,00	29-juil.-26	ACD
TPCI.O73	TPCI 5,75% 2022-2032	8 750	8 750	NC	8 750			213,66	A	503,13	29-juil.-26	ACD
TPCI.O74	TPCI 5,85% 2022-2042	8 947	8 947	NC	8 947.37			222,27	A	523,42	29-juil.-26	ACD
TPCI.O75	TPCI 5,65% 2022-2029	10 000	10 700	NC	10 700			131,58	A	565,00	7-oct.-26	ACD
TPCI.O76	TPCI 5,75% 2022-2032	10 000	10 500	NC	10 500			133,90	A	575,00	7-oct.-26	ACD
TPCI.O77	TPCI (TAUX DE BASE + SPREAD) % 2022-2029	10 000	10 000	NC	10 000			92,26	T	169,75	11-févr.-26	ACD
TPCI.O78	TPCI 5,65% 2022-2029	10 000	10 000	NC	10 000			27,86	A	565,00	13-déc.-26	ACD
TPCI.O79	TPCI 5,75% 2023-2030	10 000	10 210	10 750	10 750	5	53 750	482,05	A	575,00	28-févr.-26	ACD
TPCI.O80	TPCI 6% 2023-2030	10 000	9 600	NC	9 600			374,79	A	600,00	17-mai-26	ACD
TPCI.O81	TPCI 5,90% 2023-2028	10 000	10 500	NC	10 500			247,32	A	590,00	31-juil.-26	ACD
TPCI.O82	TPCI 6,00% 2023-2030	10 000	10 000	NC	10 000			251,51	A	600,00	31-juil.-26	ACD
TPCI.O83	TPCI 5,90 % 2023-2028	10 000	10 000	NC	10 000			129,32	A	590,00	12-oct.-26	ACD
TPCI.O84	TPCI 6,00 % 2023-2030	10 000	10 000	10 000	10 000	10	99 995	131,51	A	600,00	12-oct.-26	ACD

TPCI.O85	TPCI 5,90 % 2023 - 2028	10 000	10 000	NC	10 000			27,48	A	590,00	14-déc.-26	ACD
TPCI.O86	TPCI 6,00 % 2023 - 2030	10 000	9 999	NC	9 999			27,95	A	600,00	14-déc.-26	ACD
TPCI.O87	TPCI 5,90% 2024-2029	10 000	9 715	NC	9 715			454,22	A	590,00	25-mars-26	ACD
TPCI.O88	TPCI 6,00% 2024-2031	10 000	10 000	10 750	10 750	2	21 500	461,92	A	600,00	25-mars-26	ACD
TPCI.O89	TPCI 5,90% 2024-2029	10 000	11 610	12 100	12 100	10	121 000	266,71	A	590,00	19-juil.-26	ACD
TPCI.O90	TPCI 6,00% 2024-2031	10 000	10 000	NC	10 000			271,23	A	600,00	19-juil.-26	ACD
TPCI.O91	TPCI 5,90% 2024-2029	10 000	10 000	NC	10 000			205,29	A	590,00	26-août-26	ACD
TPCI.O92	TPCI 6,00% 2024-2031	10 000	10 000	NC	10 000			208,77	A	600,00	26-août-26	ACD
TPCI.O93	TPCI 5,90% 2024-2029	10 000	9 700	NC	9 700			67,89	A	590,00	19-nov.-26	ACD
TPCI.O94	TPCI 6,00% 2024-2031	10 000	10 000	NC	10 000			69,04	A	600,00	19-nov.-26	ACD
TPCI.O95	TPCI 5,90% 2025-2030	10 000	10 000	NC	10 000			484,93	A	590,00	6-mars-26	ACD
TPCI.O96	TPCI 6,00% 2025-2032	10 000	9 600	9 600	9 600	3	28 800	493,15	A	600,00	6-mars-26	ACD
TPNE.O1	TRESOR PUBLIC DU NIGER 6,50% 2019-2026	10 000	9 795	NC	9 795			495,07	A	650,00	28-mars-26	ACD
TPNE.O10	TRESOR PUBLIC DU NIGER 6,60 % 2025-2030	10 000	9 800	NC	9 800			565,97	A	660,00	21-févr.-26	ACD
TPNE.O2	TRESOR PUBLIC DU NIGER 6,50% 2019 - 2026	10 000	9 160	NC	9 160			270,68	A	650,00	1-août-26	ACD
TPNE.O3	TRESOR PUBLIC DU NIGER 6,5% 2020-2027	4 000	4 000	NC	4 000			108,99	A	260,00	31-juil.-26	ACD
TPNE.O4	TRESOR PUBLIC DU NIGER 6,30% 2	7 500	7 500	NC	7 500			166,99	A	472,50	24-août-26	ACD
TPNE.O5	TPNE 6,15 % 2022-2034	10 000	10 000	NC	10 000			355,52	A	615,00	3-juin-26	ACD
TPNE.O6	TRESOR PUBLIC DU NIGER 6,15% 2022 - 2034	9 000	9 000	NC	9 000			25,78	A	553,50	14-déc.-26	ACD
TPNE.O7	TRESOR PUBLIC DU NIGER 6,25 % 2023-2028	7 500	7 500	NC	7 500			245,29	A	468,75	23-juin-26	ACD
TPNE.O8	TRESOR PUBLIC DU NIGER 6,60% 2025-2030	10 000	9 600	9 500	9 500	2	19 000	647,34	A	660,00	7-janv.-26	ACD
TPNE.O9	TRESOR PUBLIC DU NIGER 6,90% 2025-2032	10 000		NC				676,77	A	690,00	7-janv.-26	ACD
TPTG.O2	TPTG 6% 2022-2037	10 000	10 000	NC	10 000			73,97	A	600,00	16-nov.-26	ACD
TPTG.O3	TPTG 6,45% 2025-2030	10 000	9 725	NC	9 725			530,14	A	645,00	6-mars-26	ACD
TPTG.O4	TPTG 6,60% 2025-2032	10 000	10 000	NC	10 000			542,47	A	660,00	6-mars-26	ACD
TOTAL						63 718	637 088 717					

OBLIGATIONS REGIONALES

BIDC.O4	BIDC-EBID 6.10% 2017-2027	2 500	2 500	NC	2 500			82,73	A	152,50	16-juin-26	ACD
BIDC.O5	BIDC-EBID 6,40% 2019-2026	10 000	10 750	NC	10 750			150,79	S	320,00	12-juil.-26	ACD
BIDC.O6	BIDC-EBID 6,50 % 2021-2028	5 000	5 370	NC	5 370			38,29	S	161,16	18-mai-26	ACD
BIDC.O7	BIDC-EBID 5,90% 2022-2029	7 000	7 000	NC	7 000			24,89	S	205,93	9-juin-26	ACD
BIDC.O8	BIDC-EBID GSS BOND 6,50% 2024-2031	10 000	9 900	NC	9 900			275,69	S	327,27	29-janv.-26	ACD
CRRH.O10	CRRH-UEMOA 6,10% 2022-2037	10 000	10 000	NC	10 000			248,64	S	305,00	3-févr.-26	AC
CRRH.O11	SOCIAL BOND CRRH-UEMOA 6,00% 2025-2040	10 000	10 000	NC	10 000			44,38	S	299,18	4-juin-26	ACD
CRRH.O5	CRRH-UEMOA 5.85% 2015-2025	10 000	10 000	SP	10 000			283,75	S	290,06	4-janv.-26	AC
CRRH.O6	CRRH-UEMOA 5.85% 2016-2026	10 000	10 000	NC	10 000			287,73	S	292,50	3-janv.-26	ACD
CRRH.O7	CRRH-UEMOA 5.95% 2017-2029	3 333	3 333	NC	3 333			24,11	S	99,17	17-mai-26	AC
CRRH.O8	CRRH-UEMOA 5.95% 2018-2030	4 167	4 000	NC	4 000			6,81	S	123,96	21-juin-26	AC
CRRH.O9	CRRH-UEMOA 6.05% 2018-2033	5 333	5 333	NC	5 333			8,86	S	161,33	21-juin-26	AC
FBOAD.O1	FCTC BOAD DOLI-P 6,10% 2023-2030	5 500	5 500	NC	5 500			92,16	S	163,53	20-mars-26	AC
FBOAD.O2	FCTC BOAD DOLI-P 9,50% 2024-2029	7 000	7 000	NC	7 000			74,70	S	329,77	20-mai-26	AC
TOTAL						0	0					

OBLIGATIONS PRIVEES

BABS.O1	GSS BAOBAB 6,80% 2024-2029	10 000	10 000	NC	10 000			119,08	S	318,72	24-avr.-26	ACD
ECOC.O1	GENDER BOND ECOBANK CI 6,50% 2024-2029	10 000	10 000	NC	10 000			513,09	A	637,00	12-mars-26	ACD
FCAS.O1	FCTC CROISSANCE ATLANTIQUE 6,20% 2024-2029	7 781	7 781	NC	7 780.60			107,13	T	113,36	5-janv.-26	AC
FDFINBF.O1	FIDELIS FINANCE CAP25 7,00% 2023-2028	7 500	7 500	NC	7 500			55,43	S	244,72	20-mai-26	ACD
FDFINBF.O2	FIDELIS FINANCE PME ELAN CROISSANCE UMOA 7% 2025-2030	10 000	10 000	NC	10 000			283,84	S	352,88	5-févr.-26	ACD
FEPTC.O1	FCTC EPT 7 % 2023-2030	8 333	8 000	NC	7 999.68			52,82	T	142,92	27-févr.-26	ACD
FEPTC.O2	FCTC EPT 7,25 % 2023-2033	10 000	10 000	NC	10 000			65,65	T	177,63	27-févr.-26	ACD
FEPTC.O3	FCTC EPT 7,50% 2023-2038	10 000		NC				67,91	T	183,75	27-févr.-26	ACD
FORBT.O1	FCTC ORABANK 7 % 2021-2026	2 222	2 667	NC	2 666.66			1,27	T	38,11	28-mars-26	ACD
FSNTS.O1	FCTC SONATEL C-1 6,40 % 2023-2	10 000	10 750	NC	10 750			269,74	S	300,80	19-janv.-26	AC
FSNTS.O2	FCTC SONATEL C-2 6,60 % 2023-2	10 000	9 950	NC	9 950			278,17	S	310,20	19-janv.-26	AC
FTIMC.O1	FCTC TEYLIOM IMMO 7 % 2021-2028	4 167	4 167	NC	4 166.66			18,26	T	71,46	8-mars-26	ACD
NRMC.O1	NOURMONY HOLDING 7,25% 2024-2029	10 000	10 000	NC	10 000			247,22	S	358,17	26-févr.-26	ACD
ORGT.O2	ORAGROUP SA 7,15% 2021-2028	6 000	7 080	7 200	7 200	1 038	7 473 600	77,79	S	214,50	26-avr.-26	ACD
PADS.O3	PAD 6,60% 2020-2027	4 000	4 000	NC	4 000			52,95	S	132,00	19-avr.-26	ACD
PTRC.O1	PETRO IVOIRE 6,80% 2022-2029	10 000	11 825	12 000	12 000	13 870	165 216 575	29,29	S	333,20	15-juin-26	ACD
SCRC.O1	SUCRIVOIRE SA 8,55 % 2024-2031	10 000	10 000	NC	10 000			590,77	A	829,35	15-avr.-26	ACD
SNTS.O2	SONATEL 6,50% 2020-2027	4 000	4 000	3 960	3 960	10 000	39 862 000	112,49	S	123,20	16-janv.-26	ACD
TOTAL						24 908	212 552 175					

SUKUK ET TITRES ASSIMILES

SUKSN.S2	SUKUK SN 6% 2016-2026	10 000	10 000	NC	10 000			263,33	S	306,67	26-janv.-26	ACD
SUKTG.S1	SUKUK TG 6.5% 2016-2026	10 000	10 300	NC	10 300			279,39	S	377,99	17-févr.-26	ACD
TOTAL						0	0					

TOTAL - Marché des obligations	88 626	849 640 892

Légende :
(##) (*) Ex-Coupon couru (##)Cours de référence amorti / Coupon couru Ex-c (#)Ex-marge de profits
Cours du jour: **Ouv.**: Ouverture **Clôt.**: Clôture **Moy.**: Moyen
Type Amort: Type d'Amortissement **IF**: In Fine **AC**: Amortissement Constant **AD**: Amortissement Dégressif **ACD**: Amortissement Constant Différé
Période: Périodicité de paiement des coupons **A**: Annuelle **S**: Semestrielle **T**: Trimestrielle
Eché.: Échéance de paiement des intérêts
Mentions: **NC**: Non Coté **Ex-c**: Ex-coupon ou Ex-droit **SP**: Suspendu

INFORMATIONS

OPERATIONS EN COURS

Emetteur	Opération

AVIS

Entité	N°	Nature	Objet
DC/BR	270 - 2025	Jour férié	Fête de Nouvel An - Jeudi 1er Janvier 2026

COMMUNIQUES

Emetteur	N°	Nature	Objet
ERIUM CI	20251231-1	Rapport d'activités du troisième trimestre	Rapport d'activités - 3ème trimestre 2025 - ERIUM CI (Annule et remplace le précédent)
LNB	20251231	Communiqué	Communiqué - Profit Warning - LOTERIE NATIONALE DU BENIN

QUANTITES RESIDUELLES

MARCHE DES ACTIONS

Symbole	Titre	Quantité résiduelle à l'achat	Cours Achat / Vente			Quantité résiduelle à la vente	Cours de Référence
ABJC	SERVAIR ABIDJAN CI	160	2,900	/	2,950	40	2 900
BICB	BIIC BN	10	4,915	/	4,975	619	4 975
BICC	BICI CI	3	19,300	/	19,445	1 259	19 445
BNBC	BERNABE CI	3	1,390	/	1,410	743	1 410
BOAB	BANK OF AFRICA BN	59	5,850	/	5,895	300	5 850
BOABF	BANK OF AFRICA BF	809	3,750	/	3,900	690	3 750
BOAC	BANK OF AFRICA CI	47	7,165	/	7,180	4 608	7 180
BOAM	BANK OF AFRICA ML	124	4,000	/	4,100	85	4 000
BOAN	BANK OF AFRICA NG	2	2,570	/	2,610	52	2 610
BOAS	BANK OF AFRICA SENEGAL	32	5,205	/	5,240	660	5 240
CABC	SICABLE CI	25	2,325	/	2,360	258	2 360
CBIBF	CORIS BANK INTERNATIONAL	177	10,775	/	10,780	45	10 780
CFAC	CFAO MOTORS CI	37	1,430	/	1,450	1 398	1 430
CIEC	CIE CI	40	2,355	/	2,360	25	2 360
ECOC	ECOBANK COTE D'IVOIRE	666	16,000	/	16,150	1	16 000
ETIT	ECOBANK TRANS. INCORP. TG	20 236	22	/	23	1 883 702	23
FTSC	FILTISAC CI	50	2,205	/	2,220	3 505	2 220
LNBB	LOTERIE NATIONALE DU BENIN			/	4,030	80	4 295
NEIC	NEI-CEDA CI	41	1,170	/	1,200	494	1 200
NSBC	NSIA BANQUE COTE D'IVOIRE	1	11,350	/	11,445	1 468	11 445
NTLC	NESTLE CI	49	10,605	/	10,650	2	10 650
ONTBF	ONATEL BF	120	2,470	/	2,485	7 218	2 485
ORAC	ORANGE COTE D'IVOIRE	40	14,100	/	14,250	127	14 250
ORGT	ORAGROUP TOGO	256	2,400	/	2,485	135	2 400
PALC	PALM CI	2	8,050	/	8,195	250	8 100
PRSC	TRACTAFRIC MOTORS CI	35	3,780	/	3,875	5	3 875
SAFC	SAFCA CI	7	3,305	/	3,350	1 161	3 305
SCRC	SUCRIVOIRE	8	1,055	/	1,060	120	1 060
SDCC	SODE CI	26	5,780	/	5,800	6 026	5 800
SDSC	AFRICA GLOBAL LOGISTICS CI	107	1,500	/	1,515	1 026	1 515
SEMC	EVIOSYS PACKAGING SIEM CI			/			700
SGBC	SOCIETE GENERALE COTE D'IVOIRE	2	28,510	/	29,895	28	29 895
SHEC	VIVO ENERGY CI	15	1,440	/	1,445	1 755	1 445
SIBC	SOCIETE IVOIRIENNE DE BANQUE	2 524	5,750	/	5,755	140	5 750
SICC	SICOR CI	100	3,310	/	3,500	2	3 300
SIVC	ERIUM CI (Ex AIR LIQUIDE CI)	19	1,580	/	1,595	7	1 580
SLBC	SOLIBRA CI	1	28,525	/	29,990	20	28 900
SMBC	SMB CI	2	9,450	/	9,500	9	9 500
SNTS	SONATEL SN	1	24,900	/	26,050	1	26 120
SOGC	SOGB CI	200	7,900	/	7,950	898	7 900
SPHC	SAPH CI	61	7,500	/	7,900	511	7 900
STAC	SETAO CI			/	Marché	2 503	1 325
STBC	SITAB CI	250	19,600	/	19,780	16	19 780
TTLC	TOTALENERGIES MARKETING CI	103	2,335	/	2,340	124	2 335
TTLS	TOTALENERGIES MARKETING SN	1	2,480	/	2,500	54	2 500
UNLC	UNILEVER CI			/	35,000	10	34 225
UNXC	UNIWAX CI	808	1,400	/	1,420	677	1 400

QUANTITES RESIDUELLES

MARCHE DES DROITS

Symbole	Titre	Quantité résiduelle à l'achat	Cours Achat / Vente	Quantité résiduelle à la vente	Cours de Référence

QUANTITES RESIDUELLES

MARCHE DES OBLIGATIONS

Symbole	Titre	Quantité résiduelle à l'achat	Cours Achat	/	Cours Vente	Quantité résiduelle à la vente	Cours de Référence
BABS.O1	GSS BAOBAB 6,80% 2024-2029			/	10,050	107	10 000
ECOC.O1	GENDER BOND ECOBANK CI 6,50% 2024-2029			/	10,300	40	10 000
FCAS.O1	FCTC CROISSANCE ATLANTIQUE 6,20% 2024-2029			/			7 781
FDFINBF.O1	FIDELIS FINANCE CAP25 7,00% 2023-2028			/			7 500
FDFINBF.O2	FIDELIS FINANCE PME ELAN CROISSANCE UMOA 7% 2025-2030			/			10 000
FEPTC.O1	FCTC EPT 7 % 2023-2030			/	7,999.68	66	8 000
NRMC.O1	NOURMONY HOLDING 7,25% 2024-2029			/			10 000
ORGT.O2	ORAGROUP SA 7,15% 2021-2028	162	7,200	/			7 200
PADS.O3	PAD 6,60% 2020-2027			/	4,000	90	4 000
PTRC.O1	PETRO IVOIRE 6,80% 2022-2029			/			12 000
SCRC.O1	SUCRIVOIRE SA 8,55 % 2024-2031			/			10 000
SNTS.O2	SONATEL 6,50% 2020-2027	5 050	3,960	/			3 960
FEPTC.O2	FCTC EPT 7,25 % 2023-2033			/			10 000
FEPTC.O3	FCTC EPT 7,50% 2023-2038			/			10 000
FORBT.O1	FCTC ORABANK 7 % 2021-2026			/	2,466.66	6 644	2 667
FSNTS.O1	FCTC SONATEL C-1 6,40 % 2023-2			/	10,000	100	10 750
FSNTS.O2	FCTC SONATEL C-2 6,60 % 2023-2			/			9 950
FTIMC.O1	FCTC TEYLIOM IMMO 7 % 2021-2028			/	4,166.66	5 703	4 167
EOM.O10	ETAT DU MALI 6,20 % 2022-2029			/			10 000
EOM.O11	ETAT DU MALI 6,40 % 2023-2030			/	9,900	29	10 000
EOM.O12	ETAT DU MALI 6,50 % 2023-2030			/	10,000	372	10 000
EOM.O13	ETAT DU MALI 6,50 % 2024-2034			/			10 000
EOM.O14	ETAT DU MALI 3,00 % 2024-2031			/			10 000
EOM.O15	ETAT DU MALI 6,55 % 2024-2031			/			10 000
TPTG.O3	TPTG 6,45% 2025-2030			/			9 725
TPTG.O4	TPTG 6,60% 2025-2032			/			10 000
TPNE.O5	TPNE 6,15 % 2022-2034			/	10,200	50	10 000
TPNE.O6	TRESOR PUBLIC DU NIGER 6,15% 2022 - 2034			/	9,000	25	9 000
TPNE.O7	TRESOR PUBLIC DU NIGER 6,25 % 2023-2028			/			7 500
TPNE.O8	TRESOR PUBLIC DU NIGER 6,60% 2025-2030			/	Marché	3	9 500
TPNE.O9	TRESOR PUBLIC DU NIGER 6,90% 2025-2032			/			10 000
TPTG.O2	TPTG 6% 2022-2037			/			10 000
TPCI.O96	TPCI 6,00% 2025-2032			/	Marché	2	9 600
TPNE.O1	TRESOR PUBLIC DU NIGER 6,50% 2019-2026			/	9,800	72	9 795
TPNE.O10	TRESOR PUBLIC DU NIGER 6,60 % 2025-2030			/	10,000	200	9 800
TPNE.O2	TRESOR PUBLIC DU NIGER 6,50% 2019 - 2026	2	9,160	/	9,845	114	9 160
TPNE.O3	TRESOR PUBLIC DU NIGER 6,5% 2020-2027			/	3,840	35	4 000
TPNE.O4	TRESOR PUBLIC DU NIGER 6,30% 2			/	7,650	75	7 500
TPCI.O90	TPCI 6,00% 2024-2031			/			10 000
TPCI.O91	TPCI 5,90% 2024-2029			/			10 000
TPCI.O92	TPCI 6,00% 2024-2031			/	10,750	6 000	10 000
TPCI.O93	TPCI 5,90% 2024-2029			/			9 700
TPCI.O94	TPCI 6,00% 2024-2031			/			10 000
TPCI.O95	TPCI 5,90% 2025-2030			/	10,300	80	10 000
TPCI.O84	TPCI 6,00 % 2023-2030			/	10,000	20 000	10 000
TPCI.O85	TPCI 5,90 % 2023 - 2028			/			10 000
TPCI.O86	TPCI 6,00 % 2023 - 2030			/	10,000	24 971	9 999
TPCI.O87	TPCI 5,90% 2024-2029			/	9,715	19 850	9 715
TPCI.O88	TPCI 6,00% 2024-2031			/	10,750	4 998	10 750
TPCI.O89	TPCI 5,90% 2024-2029			/			12 100

TPCI.O78	TPCI 5,65% 2022-2029			/			10 000
TPCI.O79	TPCI 5,75% 2023-2030			/	10,750	3 000	10 750
TPCI.O80	TPCI 6% 2023-2030	28	9,500	/	9,600	78 223	9 600
TPCI.O81	TPCI 5,90% 2023-2028			/			10 500
TPCI.O82	TPCI 6,00% 2023-2030			/			10 000
TPCI.O83	TPCI 5,90 % 2023-2028			/			10 000
TPCI.O72	TPCI 5,65% 2022-2029			/			7 920
TPCI.O73	TPCI 5,75% 2022-2032			/			8 750
TPCI.O74	TPCI 5,85% 2022-2042			/			8 947
TPCI.O75	TPCI 5,65% 2022-2029			/			10 700
TPCI.O76	TPCI 5,75% 2022-2032			/	10,500	1 249	10 500
TPCI.O77	TPCI (TAUX DE BASE + SPREAD) % 2022-2029			/			10 000
TPCI.O66	TPCI 5,90% 2021-2031			/			7 300
TPCI.O67	TPCI 5,90 % 2021-2036			/	10,000	25 000	10 000
TPCI.O68	TPCI 5,90 % 2022-2037			/	10,200	40	10 000
TPCI.O69	TPCI 5,75 % 2022-2037			/	10,000	19 750	9 999
TPCI.O70	TPCI 5,75 % 2022-2037			/	10,000	10 000	10 000
TPCI.O71	TPCI 5,65% 2022-2032			/			10 000
TPCI.O60	TPCI 5,80% 2021-2028			/			10 000
TPCI.O61	TPCI 5,90% 2021-2031			/			10 000
TPCI.O62	TPCI 5,80 % 2021 -2028			/	6,120	40	6 000
TPCI.O63	TPCI 5,90% 2021 -2031			/			7 500
TPCI.O64	TPCI 5,80 % 2021 - 2028			/	5,968.80	282	5 969
TPCI.O65	TPCI 5,90 % 2021-2031			/			8 025
TPCI.O54	TPCI 5,90% 2020-2030			/	6,375	40	6 250
TPCI.O55	TPCI 5,80% 2020 -2027			/			4 000
TPCI.O56	TPCI 5,90% 2020- 2030			/	7,187.50	6 970	7 188
TPCI.O57	TPCI 5,80% 2020-2027			/			3 880
TPCI.O58	TPCI 5,80% 2021-2028			/	6,000	19 990	6 000
TPCI.O59	TPCI 5,90% 2021-2031			/			7 763
TPCI.O48	TPCI 5,80% 2020- 2027			/			4 039
TPCI.O49	TPCI 5,90% 2020- 2030			/			6 303
TPCI.O50	TPCI 5,90% 2020-2030			/			6 250
TPCI.O51	TPCI 5,80 % 2020-2027			/			4 000
TPCI.O52	TPCI 5,90 % 2020 -2030			/	6,375	75	6 250
TPCI.O53	TPCI 5,80% 2020-2027			/			4 240
TPCI.O42	TPCI 5,90% 2020-2030			/	10,200	50	10 000
TPCI.O43	TPCI 5,90% 2020 - 2030			/	10,000	4 969	10 000
TPCI.O44	TPCI 5,80% 2020 - 2027			/	10,000	6	9 800
TPCI.O45	TPCI 5,80% 2020 -2027			/			4 000
TPCI.O46	TPCI 5,90% 2020 - 2030			/			6 375
TPCI.O47	TPCI 5,80% 2020 - 2027			/			4 100
TPCI.O36	TPCI 5,75% 2019- 2026			/			10 000
TPCI.O37	TPCI 5,80% 2019-2026			/	2,050	350	2 050
TPCI.O38	TPCI 5,75% 2019-2026			/	2,000	17 000	2 000
TPCI.O39	TPCI 5,75% 2019 - 2026			/	2,040	85	2 000
TPCI.O40	TPCI 5,75% 2019-2026			/			4 000
TPCI.O41	TPCI 5,80% 2020-2027			/			10 000
TPCI.O29	TPCI 6% 2018-2026	54	10,000	/			10 000
TPCI.O31	TPCI 5,75% 2019 - 2026			/			10 230
TPCI.O32	TPCI 2,23% 2019-2026			/			10 000
TPCI.O33	TPCI 5.75% 2019-2026	24	2,000	/	2,080	29 161	2 080
TPCI.O34	TPCI 6% 2019-2029			/			4 900
TPCI.O35	TPCI 5,75% 2019 -2026			/	10,000	985	10 000
TPBJ.O8	TPBJ 6,20% 2023-2038			/			10 000

TPCI.O21	TPCI 6% 2016-2028	2	9,800	/	10,000	5	10 000
TPCI.O22	TPCI 5.90% 2016 - 2026			/	10,300	35	10 000
TPCI.O23	TPCI 5.90% 2016-2026			/	10,200	20	10 000
TPCI.O24	TPCI 6.25% 2017-2029	100	10,000	/			9 700
TPCI.O28	TPCI 6% 2018 - 2026			/			9 200
TPBF.O9	TPBF 6,50% 2019 - 2027			/	11,500	990	11 500
TPBJ.O3	TPBJ 6,50% 2020-2028			/			10 000
TPBJ.O4	TPBJ 5,50 % 2022-2037			/	10,000	80	10 000
TPBJ.O5	TPBJ 5,85 % 2022-2042			/			10 000
TPBJ.O6	TPBJ 5,75% 2022-2037			/			10 200
TPBJ.O7	TPBJ 5,70% 2023-2030			/			10 000
TPBF.O19	ETAT DU BURKINA 6,30% 2024-2029			/	10,000	1 527	10 000
TPBF.O20	ETAT DU BURKINA 6,55% 2024-2031			/			10 000
TPBF.O21	ETAT DU BURKINA 6,50% 2024-2029			/	10,000	40	9 999
TPBF.O22	ETAT DU BURKINA 6,80% 2024-2032			/			10 000
TPBF.O4	TPBF 6.50% 2017-2027			/	10,000	10	10 750
TPBF.O8	TPBF 6,50% 2019-2027			/	9,800	13	9 700
TPBF.O13	TPBF 6,50 % 2021 - 2031			/	9,999	1 000	9 998
TPBF.O14	TPBF 6,30% 2022-2034			/	Marché	5	9 699
TPBF.O15	ETAT DU BURKINA 6,30 % 2022-2			/			10 000
TPBF.O16	ETAT DU BURKINA 6% 2023-2028			/			10 000
TPBF.O17	TPBF 6,30 % 2023-2030			/			10 000
TPBF.O18	TPBF 6,50% 2023-2033			/	9,945	1	9 940
EOS.O29	ETAT DU SENEGAL 6,95% 2025-2035			/			10 000
EOS.O8	ETAT DU SENEGAL 5,95% 2022-2034			/			10 000
EOS.O9	ETAT DU SENEGAL 6,00 % 2023-20			/	10,535	27 312	10 535
TPBF.O10	TPBF 6,50% 2020 - 2028			/	4,250.02	25	4 167
TPBF.O11	TPBF 6,50 % 2020-2028			/	5,002	400	5 002
TPBF.O12	TPBF 6.50% 2021-2031			/	9,990	28	9 990
EOS.O23	ETAT DU SENEGAL 6,60% 2025-203			/			10 000
EOS.O24	ETAT DU SENEGAL 6,75% 2025-2032			/			10 000
EOS.O25	ETAT DU SENEGAL 6,95% 2025-2035			/	10,000	250	10 000
EOS.O26	ETAT DU SENEGAL 6,40% 2025-2028			/			10 000
EOS.O27	ETAT DU SENEGAL 6,60% 2025-2030			/			10 000
EOS.O28	ETAT DU SENEGAL 6,75% 2025-2032			/			10 000
EOS.O17	ETAT DU SENEGAL 6,65 % 2024-2034			/	10,000	300	10 000
EOS.O18	ETAT DU SENEGAL 6,40 % 2025-20	10 000	10,000	/			10 000
EOS.O19	ETAT DU SENEGAL 6,60 % 2025-2030			/			10 000
EOS.O20	ETAT DU SENEGAL 6,75 % 2025-20			/			9 700
EOS.O21	ETAT DU SENEGAL 6,95 % 2025-20	8	10,000	/			10 700
EOS.O22	ETAT DU SENEGAL 6,40% 2025-202			/			10 000
EOS.O11	ETAT DU SENEGAL 6,35 % 2023-2033			/			10 000
EOS.O12	ETAT DU SENEGAL 6,15 % 2023-2028			/	10,200	35	10 000
EOS.O13	ETAT DU SENEGAL 6,30 % 2023-2030			/			10 000
EOS.O14	ETAT DU SENEGAL 6,50 % 2023-2033			/	10,000	4	10 000
EOS.O15	ETAT DU SENEGAL 6,25 % 2024-2029			/	10,000	12 990	10 000
EOS.O16	ETAT DU SENEGAL 6,45 % 2024-2031			/			10 000
EOM.O5	ETAT DU MALI 6,50% 2020-2028			/			6 000
EOM.O6	ETAT DU MALI 6,50% 2020-2027			/	4,080	70	4 000
EOM.O7	ETAT DU MALI 6.50% 2021-2031			/	Marché	2	7 500
EOM.O8	ETAT DU MALI 6,20 % 2022-2032			/			10 000
EOM.O9	ETAT DU MALI 6,30% 2022-2032			/			9 800
EOS.O10	ETAT DU SENEGAL 6,15 % 2023-2030			/	10,000	4 995	10 000
EOM.O16	ETAT DU MALI 6,35 % 2024-2029			/			10 000
EOM.O17	ETAT DU MALI 6,55% 2025-2032			/			10 000

EOM.O18	ETAT DU MALI 6,35% 2025-2030			/			10 000
EOM.O19	ETAT DU MALI 6,55% 2025-2032			/			10 000
EOM.O20	ETAT DU MALI 6,35% 2025-2030			/			10 000
EOM.O4	ETAT DU MALI 6,50% 2019-2027			/	4,000	115	4 000
BIDC.O4	BIDC-EBID 6.10% 2017-2027			/	2,550	10	2 500
BIDC.O5	BIDC-EBID 6,40% 2019-2026			/	10,750	818	10 750
BIDC.O6	BIDC-EBID 6,50 % 2021-2028			/	5,370	5 000	5 370
BIDC.O7	BIDC-EBID 5,90% 2022-2029			/	7,000	21	7 000
BIDC.O8	BIDC-EBID GSS BOND 6,50% 2024-2031	45	10,000	/			9 900
CRRH.O10	CRRH-UEMOA 6,10% 2022-2037			/			10 000
FBOAD.O2	FCTC BOAD DOLI-P 9,50% 2024-2029			/	7,070	2	7 000
CRRH.O11	SOCIAL BOND CRRH-UEMOA 6,00% 2			/			10 000
CRRH.O6	CRRH-UEMOA 5.85% 2016-2026			/	Marché	75	10 000
CRRH.O7	CRRH-UEMOA 5.95% 2017-2029			/			3 333
CRRH.O8	CRRH-UEMOA 5.95% 2018-2030			/			4 000
CRRH.O9	CRRH-UEMOA 6.05% 2018-2033			/			5 333
FBOAD.O1	FCTC BOAD DOLI-P 6,10% 2023-2030			/			5 500

SUKUK ET TITRES ASSIMILES

Symbole	Titre	Quantité résiduelle à l'achat	Cours Achat	/	Cours Vente	Quantité résiduelle à la vente	Cours de Référence
SUKSN.S2	SUKUK SN 6% 2016-2026			/	10,200	80	10 000
SUKTG.S1	SUKUK TG 6.5% 2016-2026			/	10,300	57	10 300

CALENDRIER DES ASSEMBLEES GENERALES

ANNEE : 2025

Société	Nature	Date	Heure	Lieu
CROWN SIEM CI	Ordinaire	31/12/2025	10:00:00	Visioconférence
AIR LIQUIDE CI	Ordinaire	16/12/2025	08:30:00	SALLE DE CONFÉRENCE DE LA CRRAE-UMOA, à Abidjan (République du Côte d'Ivoire)
BANK OF AFRICA SN	Ordinaire	24/11/2025	10:00:00	Immeuble Elan I au 3ème Etage, Almadies, Zone 12, Route de Ngor à Dakar
UNIWAX CI	Ordinaire	23/09/2025	09:00:00	l'Espace Latrille Events, sis à Abidjan, Cocody II-Plateaux (Carrefour Duncan)
SITAB	Ordinaire	30/07/2025	10:00:00	SALLE JEWELS de la CGECI (Plateau)
SGB CI	Ordinaire	14/07/2025	09:00:00	Par Visioconférence ou en présentiel à Novotel - Plateau (Abidjan)
LNB	Mixte	30/06/2025	10:00:00	Par visioconférence ou en présentiel au Palais des Congrès de Cotonou, Salle bleue
PALM CI	Ordinaire	30/06/2025	09:00:00	PRESENTIEL, à la Salle de Conférence de la CRRAE-UMOA à Abidjan-Plateau (Côte d'Ivoire) avec la possibilité de participer à distance PAR VISIOCONFERENCE, via la plateforme web dédiée
SAFCA CI	Ordinaire	30/06/2025	10:00:00	siège de la société, sis à Abidjan, 1, Rue des Carrossiers, Zone 3 C (Face SOCOCE Treichville)
TRACTAFRIC CI	Ordinaire	30/06/2025	10:00:00	Hôtel NOVOTEL MARCORY ABIDJAN sis Marcory, Bd VGE, en face de Cap Sud, à côté de l'hôtel AZALAI
BIIC	Ordinaire	30/06/2025	15:00:00	Salle bleue du palais des Congrès de cotonou
BOLLORE TRANSPORT & LOGISTICS	Ordinaire	26/06/2025	09:30:00	Salle Christian Lattier du palais de la culture Bernard Binlin-Dadié de Treichville, à Abidjan
FILTISAC CI	Ordinaire	26/06/2025	10:30:00	Immeuble C.R.R.A.E - U.M.O.A
SODECI	Ordinaire	26/06/2025	08:30:00	Siège social de l'entreprise et en visioconférence sous réserve de l'inscription préalable du 03 au 23 juin 2025 à l'adresse email suivante : AGOSODECI@SODECI.CI ou sur le site web de la SODECI : www.sodeci.ci
VIVO ENERGY CI	Ordinaire	26/06/2025	10:00:00	Espace Crystal situé à Marcory zone 4C, 805 rue Chevalier de Clieu non loin des Sapeurs-Pompiers
CIE CI	Ordinaire	25/06/2025	08:30:00	Visioconférence sous réserve d'un recensement au plus tard le 23 juin 2025 sur le site www.cie.ci ou adresser un email à AGOCIE@cie.ci afin de recevoir le lien et le code d'accès de la réunion
CFAO MOTORS CI	Mixte	20/06/2025	09:00:00	Siège social sis à Abidjan, 117, Boulevard de Marseille
TOTAL	Ordinaire	19/06/2025	10:00:00	Radisson Blu Hotel Abidjan Airport sis au boulevard de l'Aéroport Abidjan, Port Bouët
SMB	Ordinaire	19/06/2025	09:30:00	Amphithéâtre de la CGECI (La Maison de l'Entreprise) sis à Abidjan-Plateau, à l'Angle du Boulevard de la République et de l'Avenue Lamblin ou par visioconférence
NESTLE CI	Mixte	12/06/2025	09:00:00	ESPACE LATRILLE EVENTS situé à Abidjan, Cocody, Deux Plateaux, Boulevard Latrille, Carrefour Duncan
TOTAL SENEGAL S.A.	Ordinaire	11/06/2025	10:00:00	Noom Hôtel Dakar Sea Plaza (ex Radisson Blu de Dakar)
SERVAIR ABIDJAN CI	Ordinaire	11/06/2025	11:00:00	Salle JEWELS de la CGECI sise au Plateau, Avenue Lamblin
BERNABE CI	Ordinaire	10/06/2025	10:00:00	ABIDJAN, à la salle de conférence GEWELS de la Maison du Patronat Ivoirien (CGECI) au Plateau
ECOBANK TG	Mixte	28/05/2025	10:30:00	Salle de Conférence du Centre Panafricain Ecobank, 2365, Boulevard du Mono, Lomé, Togo
SETAO CI	Ordinaire	28/05/2025	10:00:00	Hôtel TIAMA (salon EBENE) - Abidjan Plateau
ONATEL BF	Ordinaire	28/05/2025	10:30:00	ROYAL BEACH HÔTEL, OUAGADOUGOU-BURKINA FASO
SUCRIVOIRE	Ordinaire	27/05/2025	09:30:00	Salle de Conférence de la CRRAE-UMOA à Abidjan-Plateau (Côte d'Ivoire)
BANK OF AFRICA CI	Ordinaire	27/05/2025	09:00:00	Siège de la banque (4e étage) de l'immeuble BOA, sis à Abidjan Plateau
NSBC	Ordinaire	26/05/2025	10:30:00	Confédération Générale des Entreprises de Côte d'Ivoire (CGECI ; le Patronat Ivoirien) sise à Abidjan Plateau, Avenue Lamblin et par visioconférence
SIB	Ordinaire	23/05/2025	10:00:00	CRRAE - UMOA (Abidjan - Plateau, Angle Boulevard Botreau Roussel, Rue Privée CRRAE - UMOA)
SOLIBRA	Ordinaire	21/05/2025	09:30:00	Espace LATRILLE EVENTS, Cocody Boulevard Latrille, Carrefour Duncan, Salle « HOUPHOUET BOIGNY »
SOGB	Ordinaire	20/05/2025	10:30:00	Immeuble CRRAE - UEMOA sis à Abidjan Plateau
SGB CI	Mixte	20/05/2025	09:00:00	Espace Latrille Events, sis à Abidjan Commune de Cocody, aux Deux-Plateaux Boulevard Latrille
NEI-CEDA CI	Ordinaire	19/05/2025	10:00:00	Hôtel TIAMA, Abidjan - Plateau

ECOBANK CI	Ordinaire	29/04/2025	10:00:00	En présentiel au Radisson Blu, sis à Abidjan Port-Bouët, route de l'Aéroport International Félix Houphouët Boigny ou par visioconférence ou tout moyen de communication permettant l'identification de l'actionnaire
CORIS BANK INTERNATIONAL	Ordinaire	29/04/2025	09:00:00	Sopatel Hôtel Silmandé SA
SONATEL	Mixte	17/04/2025	10:00:00	Par visioconférence et en présentiel dans ses locaux situés au Technopole à Dakar
BANK OF AFRICA CI	Ordinaire	16/04/2025	10:00:00	Salle Mikko du NOOM hôtel du Plateau (21ème étage)
BICI CI	Ordinaire	14/04/2025	10:00:00	Auditorium de la Maison des Entreprises (CGECI) sise au Plateau
BANK OF AFRICA ML	Ordinaire	10/04/2025	09:30:00	Siège de la banque à l'Immeuble BANK OF AFRICA , Avenue du Mali, Quartier ACI 2000
ORANGE CI	Ordinaire	10/04/2025	10:00:00	Par visioconférence (demande d'accès par mail à ag2025-orangeci@quorumenligne.com) et en présentiel au Siège de la société, sis à Abidjan, Cocody Riviera Golf, Boulevard de France, Immeuble Orange Village
BANK OF AFRICA SN	Ordinaire	08/04/2025	09:30:00	Immeuble Elan II au 2ème Etage, Almadies, Zone 12, Route de Ngor à Dakar
SAPH CI	Ordinaire	08/04/2025	09:00:00	Salle de Conférence de la CRRAE-UMOA à Abidjan-Plateau en présentiel avec la possibilité de participer à distance par visioconférence, via la plateforme web dédiée à l'Assemblée Générale
BANK OF AFRICA NG	Ordinaire	03/04/2025	10:00:00	Centre de Formation de BOA-NIGER (BOA-Siège)
BANK OF AFRICA BN	Ordinaire	02/04/2025	10:00:00	NOVOTEL à Cotonou
CROWN SIEM CI	Extraordinaire	01/04/2025	10:00:00	Visioconférence
SICABLE	Ordinaire	28/03/2025	10:00:00	Hôtel TIAMA, à ABIDJAN
BANK OF AFRICA BF	Ordinaire	17/03/2025	10:00:00	AZALAÏ Hôtel à la salle DIMAKO

L'actualité de la BRVM sur nos plateformes digitales

Infos BRVM

Pour recevoir les informations boursières par SMS, souscrivez :

MTN
Côte d'Ivoire : *430#
Bénin : *430*15#

orange
Côte d'Ivoire : #139#
Burkina Faso : *310#

moov no limit
Côte d'Ivoire : *431#
Niger : *512*9#
Togo : *310#

Application Mobile

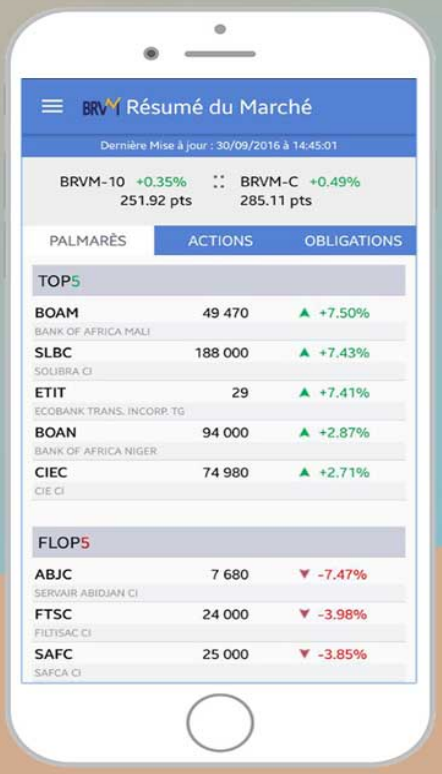

Disponible sur Google play

Disponible sur App Store

Site web

www.brvm.org



Nous suivre sur :

Investissons pour une croissance économique plus forte et mieux partagée

DC/BR
DEPOSITAIRE CENTRAL / BANQUE DE REGLEMENT
Afrique de l'Ouest

AVIS N°270-2025 / DCBR / DG

JOUR FERIE

Fête de Nouvel An - Jeudi 1er Janvier 2026

Le Dépositaire Central / Banque de Règlement porte à la connaissance des teneurs de compte-conservateurs, que le jeudi 1er janvier 2026, jour de l'An, étant férié en Côte d'Ivoire, il n'y aura pas de séance de Règlement/Livraison ce jour.

Les séances de Règlement/Livraison reprendront le vendredi 02 janvier 2026.

Pour toute information complémentaire, veuillez contacter le DC/BR à son siège : Tour SAMA 1er étage, Avenue Lamblin, Plateau, 04 BPM 821 Abidjan 04 - Tél. : (+225) 27 20 33 29 60 ; Email : srl@dcbruemoa.org.

Fait à Abidjan, le 30 décembre 2025

Pour le Directeur Général
du Dépositaire Central/Banque de Règlement
et par Délégation

Dépositaire Central ★ DC / BR ★ Banque de Règlement
DC / BR
Tour SAMA, 1er étage, Av. Lamblin
04 BPM 821 ABIDJAN 04
Tél. : 27 20 33 29 60
Plateau ABIDJAN
COTE D'IVOIRE
Afrique de l'Ouest UEMOA

Le Directeur des Opérations
Mohamed SISSOKO

Loterie Nationale du Bénin SA

PROFIT WARNING

Sur l'année 2025, le secteur des jeux en République du Bénin a été marqué par une intensification significative de la concurrence, tant légale qu'illégale.
Cette évolution s'est traduite par l'entrée de nouveaux opérateurs autorisés, l'élargissement de l'offre de jeux existante, ainsi que par une recrudescence d'activités non réglementées, opérant en marge du cadre légal.

Dans ce contexte, la pression concurrentielle accrue a eu un impact direct sur les parts de marché, le niveau d'activité commerciale et, par conséquent, sur la performance financière du secteur. Ces facteurs ont contribué à un environnement plus contraignant, affectant la capacité des opérateurs historiques à maintenir leurs niveaux de revenus et de rentabilité antérieurs.

Compte-tenu de ce contexte, la **Loterie Nationale du Bénin (LNB SA)** devrait connaitre, au terme de l'exercice 2025, un recul de son chiffre d'affaires d'environ 8% et de son résultat net d'environ 47% par rapport à l'exercice 2024 (données provisoires). Le résultat net positif devrait ainsi s'établir à environ **3 782 millions FCFA** au 31 décembre 2025.

Afin d'impulser un retour progressif à la performance attendue par le marché, la Direction Générale a mis en œuvre **un plan d'actions structuré** destiné à répondre aux défis liés à cet environnement concurrentiel complexe.

Ce plan repose notamment sur l'adaptation de l'offre commerciale aux nouvelles dynamiques du marché, à travers la diversification des produits, le renforcement de la digitalisation et l'expansion géographique des activités. Il intègre également la conclusion de partenariats stratégiques avec de nouveaux acteurs agréés, ainsi que le renforcement des ressources humaines et des capacités technologiques internes.

Par ailleurs, la Direction Générale collabore activement avec la Cellule de Supervision du Secteur des Jeux (CSJ) en vue de lutter contre la concurrence illégale et de contribuer à l'assainissement du secteur.

L'ensemble de ces mesures devrait permettre à la LNB SA d'améliorer progressivement sa performance opérationnelle et de renouer avec une trajectoire de croissance à compter de l'exercice 2026, sous réserve de l'évolution du cadre réglementaire et des conditions de marché.

Fait à Cotonou, le 30 décembre 2025

La Direction Générale de la LNB SA

erium
L'air des solutions

RAPPORT D'ACTIVITÉ DU TRIMESTRE 3 - ANNÉE 2025

I- Tableau d'activité et de résultats

				Variation	
Indicateurs en K. FCFA	3e Trimestre 2025	3e Trimestre 2024	Année 2024	En Valeur	En %
Chiffre d'affaires	7 584 696	6 730 448	9 282 599	854 248	13%
Résultat des activités ordinaires	1 121 984	670 917	247 248	451 067	67%
Résultat Net	832 519	525 539	376 957	306 980	58%

II- Commentaires de la Direction de la société

Au 30 septembre 2025, la société affiche un chiffre d'affaires de 7 585 millions de FCFA, en progression de 13% par rapport à l'année précédente. Le résultat des activités ordinaires et le résultat net affichent des progressions significatives en raison de l'effet combiné de la progression de l'activité d'une part et d'une maîtrise des charges d'autre part.

III- Autres informations

Néant

Fait à Abidjan, le 30/12/2025

Alexandre DUFOUR
Directeur Général

erium CÔTE D'IVOIRE
01 B.P. 1753 ABIDJAN 01
Tél.: 27 21 21 04 87 / 27 21 21 04 57
Tél.: 27 21 21 04 71 / 27 21 21 04 57
Site: www.erium.com

31 décembre 2025

CALENDRIER DE PAIEMENT DES DIVIDENDES

ANNEE : 2025

Titres	Montant du dividende net par action en FCFA	Numéro de l'Avis	Date de publication de l'Avis au BOC	Ex-dividende	Date de paiement du dividende
				T-2	T
BOA BF	428	070-2025 BRVMDG	07/04/2025	17/04/2025	22/04/2025
BOA CI	469	092-2025 BRVMDG	05/05/2025	16/05/2025	20/05/2025
SONATEL SN	1 655	082-2025 BRVMDG	18/04/2025	20/05/2025	22/05/2025
BICI CI	944 (*)	090-2025 BRVMDG	02/05/2025	21/05/2025	23/05/2025
ECOBANK CI	804 (*)	107-2025 BRVMDG	15/05/2025	27/05/2025	30/05/2025
BOA SN	350	108-2025 BRVMDG	15/05/2025	28/05/2025	02/06/2025
SICABLE CI	128,1 (*)	109-2025 BRVMDG	16/05/2025	28/05/2025	02/06/2025
BOA ML	237,15	111-2025 BRVMDG	19/05/2025	30/05/2025	03/06/2025
BOA NG	209,25	112-2025 BRVMDG	19/05/2025	30/05/2025	03/06/2025
BOA BN	468	113-2025 BRVMDG	19/05/2025	30/05/2025	03/06/2025
ORANGE CI	750 (*)	119-2025 BRVMDG	22/05/2025	05/06/2025	11/06/2025
CORIS BANK INTERNATIONAL BF	555	140-2025 BRVMDG	19/06/2025	03/07/2025	07/07/2025
NSIA BANQUE CI	759,2612 (*)	141-2025 BRVMDG	24/06/2025	07/07/2025	09/07/2025
TOTALENERGIES MARKETING SN	222,40	138-2025 BRVMDG	18/06/2025	09/07/2025	11/07/2025
SOGB CI	600 (*)	146-2025 BRVMDG	01/07/2025	11/07/2025	15/07/2025
SAPH CI	368 (*)	150-2025 BRVMDG	03/07/2025	15/07/2025	17/07/2025
ONATEL BF	189,5299	143-2025 BRVMDG	25/06/2025	17/07/2025	21/07/2025
SOLIBRA CI	1220 (*)	167-2025 BRVMDG	15/07/2025	25/07/2025	29/07/2025
SOCIETE IVOIRIENNE DE BANQUE CI	375 (*)	161-2025 BRVMDG	11/07/2025	29/07/2025	31/07/2025
LOTERIE NATIONALE DU BENIN	275,5	162-2025 BRVMDG	11/07/2025	29/07/2025	31/07/2025
CIE CI	180 (*)	163-2025 BRVMDG	11/07/2025	29/07/2025	31/07/2025
SOCIETE GENERALE CI	1 863 (*)	149-2025 BRVMDG	02/07/2025	01/08/2025	05/08/2025
NESTLE CI	820 (*)	152-2025 BRVMDG	04/07/2025	13/08/2025	18/08/2025
CFAO MOTORS CI	8 (*)	188-2025 BRVMDG	01/08/2025	14/08/2025	19/08/2025
AFRICA GLOBAL LOGISTICS CI	92	198-2025 BRVMDG	11/08/2025	27/08/2025	29/08/2025
SITAB CI	2 375 (*)	200-2025 BRVMDG	14/08/2025	27/08/2025	29/08/2025

TOTALENERGIES MARKETING CI	222,3578 (*)	205-2025 BRVMDG	20/08/2025	01/09/2025	03/09/2025
PALM CI	513,012 (*)	209-2025 BRVMDG	25/08/2025	08/09/2025	10/09/2025
SMB CI	700 (*)	211-2025 BRVMDG	27/08/2025	11/09/2025	15/09/2025
BIIC BN	254,6	212-2025 BRVMDG	28/08/2025	11/09/2025	15/09/2025
SODE CI	400 (*)	206-2025 BRVMDG	21/08/2025	26/09/2025	30/09/2025
TRACTAFRIC MOTORS CI	207 (*)	223-2025 BRVMDG	11/09/2025	26/09/2025	30/09/2025
FILTISAC CI	1320 (*) 680,67 (#)	230-2025 BRVMDG	16/09/2025	26/09/2025	30/09/2025
VIVO ENERGY CI	85,56 (*)	240-2025 BRVMDG	30/09/2025	20/10/2025	22/10/2025

(*) Dividende brut ; IRVM applicable de 12 % pour les personnes physiques et 10 % pour les personnes morales
(#) Dividende exceptionnel brut ; IRVM applicable de 17 % pour les personnes physiques et 15 % pour les personnes morales

BULLETIN OFFICIEL

OPCVM: FONDS COMMUNS DE PLACEMENT ET SOCIETES D'INVESTISSEMENT A CAPITAL VARIABLE

mercredi 31 décembre 2025

Sociétés de gestion	Dépositaire	OPCVM	Catégorie	Valeur Liquidative							
				Origine	Précédente		Actuelle		Variation		
					Valeur	Date	Valeur	Date	Origine Date	Origine %	Précédent %
				QUOTIDIENNES							
AFRICABOURSE ASSET MANAGEMENT	AFRICABOURSE SA	FCP AAM EPARGNE CROISSANCE	D	5 000	11 252,59	29/12/2025	ND	ND	19/11/2012	-	-
		FCP AAM OBLIGATIS	OATC	5 000	9 261,08	29/12/2025	ND	ND	12/09/2012	-	-
		FCP AAM EPARGNE ACTION	A	5 000	9 298,92	29/12/2025	ND	ND	16/01/2017	-	-
		FCP AAM SERENITIS	OATC	10 000	12 640,46	29/12/2025	ND	ND	20/12/2023	-	-
AFRICAM SA	SBIF	FCP EXPANSIO	D	5 000	12 761,48	25/12/2025	ND	ND	01/01/2013	-	-
		FCP SECURITAS	OMLT	5 000	8 577,30	25/12/2025	ND	ND	01/01/2013	-	-
		FCP VALORIS	A	5 000	16 532,51	25/12/2025	ND	ND	01/01/2013	-	-
AFRICAINE DE GESTION D'ACTIFS	SGI AGI	FCP CAPITAL PLUS	D	1 000	1 580,75	25/12/2025	ND	ND	11/03/2019	-	-
		FCP CONFORT PLUS	OMLT	1000	1 474,63	25/12/2025	ND	ND	11/03/19	-	-
ATLANTIC ASSET MANAGEMENT	ATLANTIQUE FINANCE	FCP ATLANTIQUE CROISSANCE	D	5 000	5 802,43	16/01/2025	ND	ND	30/05/2015	-	-
		FCP ATLANTIQUE LIQUIDITE	OCT	5 000	6 535,44	16/01/2025	ND	ND	12/07/2019	-	-
		FCP ATLANTIQUE ACTIONS	A	5 000	9 679,97	16/01/2025	ND	ND	25/10/2019	-	-
		FCP ATLANTIQUE SERENITE	OMLT	5 000	6 852,59	16/01/2025	ND	ND	12/07/2019	-	-
		FCP ATLANTIQUE HORIZON	D	5 000	9 186,01	16/01/2025	ND	ND	25/10/2019	-	-
		FCP ATLANTIQUE SECURITE	OMLT	5 000	7 258,57	16/01/2025	ND	ND	30/05/2015	-	-
BNI GESTION	BNI FINANCES	FCP CAPITAL CROISSANCE	D	10 000	ND	04/11/2025	ND	05/11/2025			
		OBLIG SECURITE	OMLT	10 000	11 585,00	05/11/2025	ND	ND	06/06/2014	-	-
		FCP DYNAMIC SAVINGS	A	10 000	13 386,00	05/11/2025	ND	ND		-	-
BOA ASSET MANAGEMENT	BOA CAPITAL SECURITIES	FCP Emergence	D	5 000	8 454,27	29/12/2025	ND	ND	Fev.2010	-	-
		FCP Treso Monea	OCT	25 000 000	38 678 589,76	23/10/2023	ND	ND	Dec. 2013	-	-
CGF GESTION	CGF BOURSE	FCP ACTIONS PHARMACIE	D	1000	1 158,39	29/12/2025	1 158,21	30/12/2025	25/07/14	15,82%	-0,02%
		FCP SALAM CI	D	1000	1 175,81	29/12/2025	1 170,81	30/12/2025	01/03/17	17,08%	-0,43%
		FCP AL BARAKA 2	D	1000	1 293,81	29/12/2025	1 289,27	30/12/2025	25/01/18	28,93%	-0,35%
		FCP ASSUR SENEGAL	D	1000000	1 474 652,28	29/12/2025	1 481 365,24	30/12/2025	06/07/14	48,14%	0,46%
		FCP AVANTAGE AKWABA	D	1000	1 665,08	31/01/2025	ND	ND	29/03/13	-	-
		FCP PLACEMENT CROISSANCE	A	1000	1 779,70	29/12/2025	1 775,52	30/12/2025	29/03/13	77,55%	-0,24%
		FCP POSTEFINANCES HORIZON	D	1000	2 495,56	29/12/2025	2 496,54	30/12/2025	27/06/09	149,65%	0,04%
		FCP PLACEMENT QUIETUDE	O	1000	1 733,20	29/12/2025	1 734,04	30/12/2025	29/03/13	73,40%	0,05%
		FCP LIQUIDITE-OPTIMUM	D	10000	13 551,56	29/12/2025	13 550,18	30/12/2025	01/10/17	35,50%	-0,010%
		FCP BNDE VALEURS	D	1000	1 369,73	29/12/2025	-	30/12/2025	02/09/16	-214682627300,00%	-214682627300,000%
CORIS ASSET MANAGEMENT	CORIS BOURSE	FCP CORIS ACTIONS	A	5 000	10 532,01	29/12/2025	10 515,69	30/12/2025	11/11/2014	110,31%	-0,15%
		FCP ASSURANCES	OCT	5 000	5 912,53	29/12/2025	5 913,28	30/12/2025	22/11/2019	18,27%	0,01%
		FCP CORIS PERFORMANCE	D	5 000	9 831,37	29/12/2025	9 815,40	30/12/2025	11/11/2014	96,31%	-0,16%
NSIA AM	UBA CI	NSIA FONDS DIVERSIFIE	D	5 000	7 177,52	29/12/2025	ND	ND	03/12/2018	-	-
		AURORE OPPORTUNITES	A	5 000	9 103,02	29/12/2025	ND	ND	08/03/2019	-	-
	NSIA BANQUE CI	AURORE SECURITE	OMLT	5 000	6 473,31	29/12/2025	ND	ND	03/09/2021	-	-
		NSIA ASSURANCES OPTIMUM	D	1 000 000	1 315 132,20	29/12/2025	ND	ND	30/09/2021	-	-
		AURORE MONETARIS	M	5 000	5 892,93	29/12/2025	ND	ND	24/04/2024	-	-
		TAWFIR HALAL	D	5 000	5 840,01	29/12/2025	ND	ND	17/07/2024	-	-
	NSIA FINANCE	AURORE SECURITE II	OMLT	5 000	5 906,88	29/12/2025	ND	ND	17/10/2024	-	-
	NSIA BANQUE CI	AURORE OBLIGATIONS SOUVERAINES	OMLT	10 000	10 920,68	29/12/2025	ND	ND	03/03/2025	-	-
	NSIA FINANCE	OBLIGATIONS PREMIUM	OMLT	5 000	5 537,78	29/12/2025	ND	ND	26/02/2025	-	-
OAM S.A	SGI TOGO	FCP-1 OPTI PLACEMENT	A	5 000	33 096,47	25/11/2025	ND	ND	01/02/2002	-	-
		FCP-2 OPTI REVENU	OMLT	5 000	9 519,66	25/11/2025	ND	ND	01/02/2002	-	-
		FCP-3 OPTI CAPITAL	D	5 000	24 604,46	25/11/2025	ND	ND	24/01/2003	-	-
SOGESPAR	SOGEBOURSE	FCP SOGEAVENIR	D	500	2 411,00	16/10/2025	ND	ND	01/10/2002	-	-
		FCP SOGEDEFI	D	4 888	5 634,00	16/10/2025	ND	ND	23/12/2014	-	-
		FCP SOGEDYNAMIQUE	A	4 888	5 808,00	16/10/2025	ND	ND	23/12/2014	-	-
		FCP SOGELIQUID	M	10 000 000	11 193 627,00	16/10/2025	ND	ND	16/06/2020	-	-
		FCP SOGEPRIVILEGE	D	4 888	5 632,00	16/10/2025	ND	ND	23/12/2014	-	-
		FCP SOGESECURITE	OMLT	4 888	5 155,00	16/10/2025	ND	ND	23/12/2014	-	-
		FCP SOGEVALOR	A	1 000	5 694,00	16/10/2025	ND	ND	04/06/2002	-	-
SOAGA-SA	SGI-BOA CAPITAL SECURITIES	FCP SOAGA EPARGNE ACTIVE	D	10 000	14 478,85	26/12/2025	ND	ND	28/10/2016	-	-
		SICAV Abdou DIOUF	D	10 000 000	16 518 566,72	26/12/2025	ND	ND	01/12/2003	-	-
		FCP BOAD CAPITAL RETRAITE	OMLT	10 000	14 497,73	26/12/2025	ND	ND	08/07/2020	-	-
		FCP SOAGA EPARGNE OBLIGATIONS	OMLT	5 000	6 569,90	26/12/2025	ND	ND	28/04/2021	-	-
		FCP SOAGA EPARGNE ACTIONS	A	5 000	11 652,64	26/12/2025	ND	ND	11/03/2020	-	-
		FCP SOAGA EPARGNE SERENITE	OMLT	10 000	16 855,82	26/12/2025	ND	ND	28/10/2016	-	-
		FCP SOAGA EPARGNE QUIETUDE	OMLT	5 000	6 317,35	26/12/2025	ND	ND	19/06/2023	-	-
		FCP SOAGA EPARGNE DYNAMIQUE	A	5 000	7 484,55	26/12/2025	ND	ND	19/06/2023	-	-
		FCP SOAGA TRESORERIE	M	10 000	10 391,46	26/12/2025	ND	ND	30/05/2025	-	-
ENKO CAPITAL WEST AFRICA	EDC Investment Corporation	FCP GOORGOORLU	OCT	1 000	971,99	31/10/2025	ND	ND	28/02/2025	-	-
SAPHIR ASSET MANAGEMENT	SGI BENIN	FCP SAPHIR DYNAMIQUE	D	5 000	7 355,33	29/12/2025	7 345,75	30/12/2025	28/08/2017	46,92%	-0,13%
		FCP SAPHIR QUIETUDE	OMLT	5 000	6 597,03	29/12/2025	6 596,99	30/12/2025	28/08/2017	31,94%	0,00%
WAFI CAPITAL S.A.	SGI AGI BENIN	SICAV WAFI CAPITAL	D	10 000	10 974,62	15/10/2025	ND	ND	05/06/2020	-	-
SGO MALI FINANCES	SGI MALI SA	FCP NYESIGUI	D	10 000	15 549,10	26/11/2025	ND	ND	01/07/2018	-	-
				HEBDOMADAIRES							
BNI GESTION	BNI FINANCES	FCP INITIATIVES SOLIDARITE	D	5 000	6 236,00	24/10/2025	6 318,00	31/10/2025	22/05/2013	26,36%	1,31%
		FCPE SODEFOR	D	2 500	8 542,00	24/10/2025	8 506,00	31/10/2025	18/12/2009	240,24%	-0,42%
PHOENIX AFRICA ASSET MANAGEMENT	Phoenix Capital Management	FCP PAM Actions	A	10 000	23 494,26	11/12/2025	23 106,92	18/12/2025	13/12/2017	131,07%	-1,65%
		FCP PAM Diversifié Equilibré	D	10 000	20 309,36	11/12/2025	20 263,38	18/12/2025	13/12/2017	102,63%	-0,23%
		FCP PAM Diversifié Obligation	D	10 000	17 127,39	16/10/2025	17 049,91	23/10/2025	13/12/2017	70,50%	-0,45%
BOA ASSET MANAGEMENT	BOA CAPITAL SECURITIES	FCP Global Investors	D	25 000	47 212,86	19/12/2025	46 889,19	26/12/2025	Dec. 2012	87,56%	-0,69%
		FCP Boa Obligations	OMLT	10 000	13 391,18	19/12/2025	13 404,53	26/12/2025	Mars. 2017	34,05%	0,10%
		FCP Boa Sécurité	OMLT	100 000	119 267,39	16/12/2025	119 385,29	23/12/2025	Mai. 2021	19,39%	0,10%
		FCP Boa Actions	A	10 000	21 692,92	19/12/2025	21 555,04	26/12/2025	Juil. 2017	115,55%	-0,64%
		FCP Boa Rendement	OMLT	25 000 000	39 315 167,41	19/12/2025	39 355 501,91	26/12/2025	Dec. 2017	57,42%	0,10%
BRIDGE ASSET MANAGEMENT	BRIDGE SECURITIES	FCP BRIDGE EQUILIBRE	D	25 000 000	41 206 987,84	05/12/2025	41 060 497,39	19/12/2025	27/09/2017	64,24%	-0,36%
	BRIDGE SECURITIES	FCP BRIDGE DIVERSIFIE CROISSANCE	D	5 000	8 546,00	05/12/2025	8 494,18	19/12/2025	13/03/2018	69,88%	-0,61%
	BRIDGE SECURITIES	FCP BRIDGE OBLIGATIONS	OMLT	5 000	6 794,50	05/12/2025	6 822,01	19/12/2025	01/10/2019	36,44%	0,40%
ENKO CAPITAL WEST AFRICA	EDC Investment Corporation	FCP ENKO CAPITAL GARANTI	D	10 000	20 362,78	29/10/2025	20 362,78	31/10/2025	21/09/2020	103,63%	0,00%
		FCP PATRIMOINE	OMLT	10 000	13 370,15	27/10/2025	13 370,15	31/10/2025	18/10/2020	33,70%	0,00%
		FCP ENKO CAPITAL OBLIGATIONS	OMLT	10 000	12 479,03	29/10/2025	12 479,03	31/10/2025	16/03/2021	24,79%	0,00%
		FCP ENKO CAPITAL LIQUIDITE	OMLT	10 000	10 195,58	27/10/2025	10 195,58	31/10/2025	18/04/2024	1,96%	0,00%
NSIA AM	UBA CI	EVOLUTIS	D	5 000	6 382,94	19/12/2025	6 362,72	26/12/2025	16/12/2019	27,25%	-0,32%
BAOBAB ASSET MANAGEMENT	FGI	FCP BAM TRESOR	OCT	10 000	11 575,41	18/12/2025	11 591,91	26/12/2025	21/12/2023	15,92%	0,14%
		FCP BAM WURUS	A	10 000	15 350,58	19/12/2025	15 182,57	26/12/2025	12/04/2024	51,83%	-1,09%
IMPAXIS ASSET MANAGEMENT	IMPAXIS SECURITIES	FCP SDE	D	1 000	2 702,63	09/10/2025	2 706,00	45 946,00	16/10/2025	170,26%	0,12%
CGF GESTION	CGF BOURSE	FCPCR SONATEL	D	1 000	10 338,12	19/12/2025	10 312,79	26/12/2025	19/02/2004	931,28%	-0,24%
	IMPAXIS SECURITIES	FCPE FORCE PAD	D	1 000	2 388,58	18/12/2025	2 381,14	25/12/2025	16/02/2014	138,11%	-0,31%
	CGF BOURSE	FCPE SINI GNESIGUI	D	1 000	2 011,85	24/12/2025	2 013,21	31/12/2025	25/02/2014	101,32%	0,07%
	CGF BOURSE	FCP EXPAT	D	1 000	1 276,58	18/12/2025	1 265,93	25/12/2025	20/03/2019	26,59%	-0,83%
	CGF BOURSE	FCP CAPITAL RETRAITE	D	1 000	1 247,28	24/12/2025	1 250,62	31/12/2025	20/03/2019	25,06%	0,27%
	CGF BOURSE	FCP RENTE PERPETUELLE	D	1 000	1 230,76	24/12/2025	1 233,35	31/12/2025	20/03/2019	23,33%	0,21%
	CGF BOURSE	FCP WALO	D	1 000	1 304,07	23/12/2025	1 303,29	30/12/2025	26/03/2019	30,33%	-0,06%
	CGF BOURSE	FCP DJOLOF	O	1 000	1 352,02	23/12/2025	1 355,97	30/12/2025	26/03/2019	35,60%	0,29%
	CGF BOURSE	FCP IMPACT DIASPORA	D	1 000	1 215,79	21/01/2025	1 217,16	28/01/2025	19/03/2019	21,72%	0,11%
	CGF BOURSE	FCP IFC-BOAD	O	100 000	148 325,36	22/12/2025	148 470,59	29/12/2025	01/01/2018	48,47%	0,10%
	CGF BOURSE	FCPE DP WORLD DAKAR	D	1 000	1 581,73	23/12/2025	1 579,92	30/12/2025	04/10/2016	57,99%	-0,11%
	CGF BOURSE	FCPR SEN FONDS	OPCR	10 000	10 841,28	30/06/2025	11 218,59	01/10/2025	23/02/2022	12,19%	3,48%
	CGF BOURSE	FCP TRANSVIE	D	1 000	1 177,59	22/12/2025	1 173,51	29/12/2025	07/10/2024	17,35%	-0,35%
EDC Asset Management	EDC Investment Corporation	FCP ECOBANK UEMOA DIVERSIFIE	D	5 000	10 528,00	12/11/2025	10 618,00	19/11/2025	19/09/2007	112,36%	0,85%
		FCP ECOBANK UEMOA OBLIGATAIRE	OMLT	20 000	20 752,00	20/03/2024	20 780,00	27/03/2024	01/01/2018	67,15%	67,15%
		FCP ECOBANK UEMOA RENDEMENT	OMLT	1 000 000	2 046 765,00	12/11/2025	2 056 500,00	19/11/2025	10/10/2007	105,65%	0,48%
		FCP ECOBANK ACTIONS UEMOA	A	5 000	6 207,00	12/11/2025	6 294,00	19/11/2025	20/04/2016	25,88%	1,40%
SGO MALI FINANCES	SGI MALI SA	FCPE ORANGE MALI	D	10 000	37 124,16	19/11/2025	37 197,08	26/11/2025	03/09/2012	271,97%	0,20%
SGO MALI FINANCES	SGI MALI SA	FCP TOUNKARANKE	OMLT	100 000	127 720,08	19/11/2025	127 969,91	26/11/2025	01/07/2018	27,970%	0,196%
ATTIJARI ASSET MANAGEMENT	SGI AFRICAINE DE BOURSE	ATTIJARI OBLIG	OMLT	10000	14583,96	12/12/2025	14593,29	19/12/2025	13/07/2012	45,93%	0,06%
		ATTIJARI LIQUIDITE	OCT	10000	16008,76	12/12/2025	16020,07	19/12/2025	30/08/2013	60,20%	0,07%
		ATTIJARI HORIZON	OMLT	10000	16890,32	12/12/2025	16903,79	19/12/2025	30/08/2013	69,04%	0,08%
		ATTIJARI ACTIONS	A	10000	26756,86	12/12/2025	26592,91	19/12/2025	21/05/2015	165,93%	-0,61%
		ATTIJARI DIVERSIFIE	D	10000	24970,62	12/12/2025	24966,84	19/12/2025	21/05/2015	149,67%	-0,02%
		ATTIJARI INVEST	OMLT	10000	16032,64	12/12/2025	16045,5	19/12/2025	21/01/2016	60,46%	0,08%
		ATTIJARI PATRIMOINE	OMLT	10000	15844,66	12/12/2025	15 856,91	19/12/2025	21/01/2016	58,57%	0,08%
		CRBC-PROSPERITE	OMLT	10000	12402,48	12/12/2025	12406,11	19/12/2025	04/02/2022	24,06%	0,03%
		WAFA ASSURANCE UEMOA	OMLT	10000	11449,75	12/12/2025	11462,87	19/12/2025	05/05/2023	14,63%	0,11%
		FCP CRAT PERFORMANCE	D	10000	13776,41	12/12/2025	13760,28	19/12/2025	08/03/2024	37,60%	-0,12%
UCAMWAL	UBA CI	United Capital Sapphire	D	5000	5370,107	19/12/2025	5350,5038	26/12/2025	01/08/2025	7,01%	-0,37%
		United Capital Diamond	OMLT	100000	107928,3372	19/12/2025	108795,4058	26/12/2025	01/08/2025	8,80%	0,80%
				MENSUELLES							
BNI GESTION	BNI FINANCES	FCPE CNRA	D	2 500	4 201,00	30/09/2025	4 196,00	31/10/2025	06/06/2014	67,84%	-0,12%
		FCPE BNI RETRAITE	D	2 500	5 423,00	30/09/2025	5 596,00	31/10/2025	06/06/2014	123,84%	3,19%
		FCP KARIMA ETHIQUE	D	1 000	2 406,00	30/09/2025	2 421,00	31/10/2025	22/05/2013	142,10%	0,62%

OPCVM : Organisme de Placement Collectif en Valeurs Mobilières

ND: Non Disponible

Catégories: OMLT: obligations à moyen et long terme

A: actions C: contractuels

OCT: obligations à court terme D: diversifiés