BULLETIN OFFICIEL DE LA COTE

vendredi 22 mai 2026 N° 96

BRVM COMPOSITE	421,02
Variation Jour	-0,13 %
Variation annuelle	21,77 %

BRVM 30	197,61
Variation Jour	0,03 %
Variation annuelle	18,87 %

BRVM PRESTIGE	164,10
Variation Jour	0,15 %
Variation annuelle	13,76 %

Evolution des indices

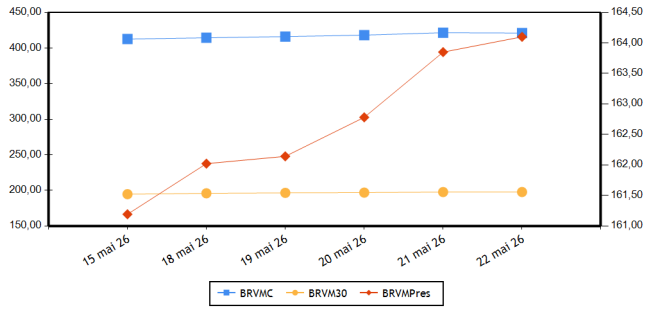

Volumes et valeurs transigés

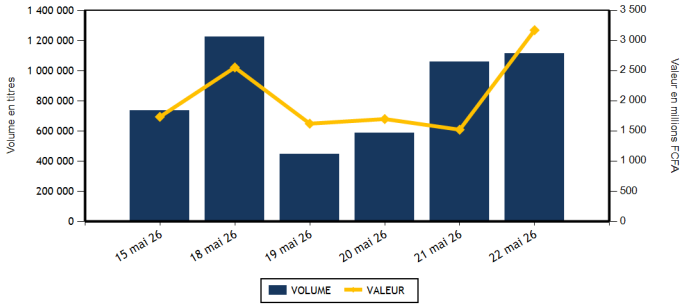

Actions	Niveau	Evol. Jour
Capitalisation boursière (FCFA)(Actions & Droits)	16 229 858 846 665	-0,13 %
Volume échangé (Actions & Droits)	959 834	-9,23 %
Valeur transigée (FCFA) (Actions & Droits)	1 641 345 614	8,33 %
Nombre de titres transigés	47	0,00 %
Nombre de titres en hausse	19	-34,48 %
Nombre de titres en baisse	19	72,73 %
Nombre de titres inchangés	9	28,57 %

Obligations	Niveau	Evol. Jour
Capitalisation boursière (FCFA)	12 040 183 342 948	0,02 %
Volume échangé	153 825	26 330,41 %
Valeur transigée (FCFA)	1 529 409 000	26 729,78 %
Nombre de titres transigés	7	16,67 %
Nombre de titres en hausse	2	
Nombre de titres en baisse		
Nombre de titres inchangés	5	-16,67 %

PLUS FORTES HAUSSES

Titres	Cours	Evol. Jour	Evol. annuelle
CIE CI (CIEC)	4 040	7,45 %	71,19 %
TRACTAFRIC MOTORS CI (PRSC)	4 210	7,40 %	8,65 %
SUCRIVOIRE (SCRC)	2 645	7,30 %	149,53 %
ECOBANK COTE D'IVOIRE (ECOC)	16 300	5,03 %	1,88 %
SONATEL SN (SNTS)	28 500	4,93 %	9,11 %

PLUS FORTES BAISSES

Titres	Cours	Evol. Jour	Evol. annuelle
NSIA BANQUE COTE D'IVOIRE (NSBC)	18 000	-5,09 %	57,27 %
SICOR CI (SICC)	4 400	-4,56 %	33,33 %
SOGB CI (SOGC)	7 390	-2,76 %	-6,46 %
SAFCA CI (SAFC)	3 700	-2,37 %	11,95 %
BERNABE CI (BNBC)	1 500	-1,64 %	6,38 %

INDICES PAR COMPARTIMENT

Base = 100 au 02 janvier 2023	Nombre de sociétés	Valeur	Evol. Jour	Evol. annuelle	Volume	Valeur	PER moyen
BRVM-PRESTIGE	12	164,10	0,15 %	13,76 %	91 479	894 009 465	12,06
BRVM-PRINCIPAL (**)	35	297,56	-0,01 %	36,71 %	840 973	710 015 184	15,27

(**) PER moyen calculé sans la valeur UNILEVER CI

INDICE TOTAL RETURN

Base = 100 au 02 janvier 2025	Nombre de sociétés	Valeur	Evol. Jour	Evol. annuelle	Volume	Valeur	PER moyen
BRVM - COMPOSITE TOTAL RETURN (**)	47	165,00	1,38 %	23,93 %	932 452	1 604 024 649	13,07

(**) PER moyen calculé sans la valeur UNILEVER CI

INDICES SECTORIELS

Base = 100 au 02 janvier 2025	Nombre de sociétés	Valeur	Evol. Jour	Evol. annuelle	Volume	Valeur	PER moyen
BRVM - TELECOMMUNICATIONS	3	103,74	-1,01 %	9,32 %	8 794	158 233 620	10,20
BRVM - CONSOMMATION DISCRETIONNAIRE	7	181,59	0,89 %	4,95 %	18 303	36 478 570	46,62
BRVM - SERVICES FINANCIERS	16	191,45	0,14 %	31,26 %	741 682	591 857 444	13,68
BRVM - CONSOMMATION DE BASE (**)	9	266,67	0,15 %	23,41 %	117 268	623 492 385	9,21
BRVM - INDUSTRIELS	6	184,86	0,54 %	39,70 %	8 972	19 601 600	15,40
BRVM - ENERGIE	4	143,02	0,08 %	28,95 %	7 812	50 167 690	16,63
BRVM - SERVICES PUBLICS	2	187,32	5,04 %	76,88 %	29 621	124 193 340	17,16

(**) PER moyen calculé sans la valeur UNILEVER CI

Indicateurs	BRVM COMPOSITE
PER moyen du marché (**)	13,07
Taux de rendement moyen du marché	6,40
Taux de rentabilité moyen du marché	7,89
Nombre de sociétés cotées	47
Nombre de lignes obligataires	205
Volume moyen annuel par séance	1 807 130,00
Valeur moyenne annuelle par séance	2 939 306 026,72

(**) PER moyen calculé sans la valeur UNILEVER CI

Indicateurs	BRVM COMPOSITE
Ratio moyen de liquidité	41,20
Ratio moyen de satisfaction	38,00
Ratio moyen de tendance	92,21
Ratio moyen de couverture	108,44
Taux de rotation moyen du marché	0,09
Prime de risque du marché	1,90
Nombre de SGI participantes	34

Définitions

Volume moyen annuel par séance	= Volume annuel échangé / nombre de séances
Valeur moyenne annuelle par séance	= Valeur annuelle échangée / nombre de séances
Ratio moyen de liquidité	= Moyenne des ratios de liquidité (Titres échangés / Volume des ordres de vente)
Ratio moyen de satisfaction	= Moyenne des ratios de satisfaction (Titres échangés / Volume des ordres d'achat)
Ratio moyen de tendance	= Moyenne des ratios de tendance (Volume des ordres d'achat / Volume des ordres de vente)
Ratio moyen de couverture	= Moyenne des ratios de couverture (Volume des ordres de vente / Volume des ordres d'achat)
Taux moyen de rotation	= moyenne des taux de rotation des actions cotées (volume transigé/capi flottante)
PER moyen du marché	= moyenne des PER des actions cotées ayant un PER positif
Taux de rendement moyen	= moyenne des taux de rendement des actions cotées ayant distribué un dividende
Taux de rentabilité moyen	= moyenne des taux de rentabilité des actions cotées
Prime de risque du marché	= (1 / le PER moyen du marché) - le taux de référence actuel des emprunts d'Etat

BOURSE REGIONALE DES VALEURS MOBILIERES
Siège Social : Abidjan - Côte d'Ivoire, 18 av. joseph Anoma
Adresse : 01 BP 3802 Abidjan 01
Tel : +225 20 31 55 50 / +225 20 32 66 85
Fax : +225 20 32 66 84
E-mail : brvm@brvm.org Site web : www.brvm.org

PAYS DE L'UEMOA



MARCHE DES ACTIONS

Code Sect. Act. (*)	Symbole	Titre	Cours Précédent	Cours du jour Ouv.	Cours du jour Clôt.	Variation jour	Séance de cotation Volume	Séance de cotation Valeur	Cours Référence	Variation de l'année précédente	Dernier dividende payé Montant net	Dernier dividende payé Date	Rdt. Net	PER
COMPARTIMENT PRESTIGE			**164,10**	**points**		**0,15 %**								
CB	NTLC	NESTLE CI	12 490	12 900	13 005	4,12 %	748	9 925 115	13 005	22,11 %	721,6	18-août-25	5,55 %	15,58
CB	PALC	PALM CI	7 700	7 700	7 680	-0,26 %	423	3 256 320	7 680	-5,19 %	451,45	10-sept.-25	5,88 %	7,66
CB	SPHC	SAPH CI	6 895	6 895	6 945	0,73 %	66 106	430 672 165	6 945	-12,09 %	323,84	17-juil.-25	4,66 %	7,11
ENE	SMBC	SMB CI	12 895	12 895	12 895	0,00 %	2 880	37 138 690	12 895	35,74 %	616	15-sept.-25	4,78 %	7,69
ENE	TTLC	TOTALENERGIES MARKETING CI	2 880	2 895	2 875	-0,17 %	705	2 028 820	2 875	23,13 %	195,67	3-sept.-25	6,81 %	19,92
ENE	TTLS	TOTALENERGIES MARKETING SN	3 240	3 300	3 195	-1,39 %	2 247	7 288 630	3 195	27,80 %	222,4	11-juil.-25	6,96 %	15,35
FIN	ECOC	ECOBANK COTE D'IVOIRE (V)	15 520	14 500	16 300	5,03 %	1 593	25 728 100	16 300	1,88 %	781,44	26-mai-26	4,79 %	14,14
FIN	SGBC	SOCIETE GENERALE COTE D'IVOIRE	36 200	36 000	36 000	-0,55 %	5 555	200 025 005	36 000	20,42 %	1645,78	5-août-25	4,57 %	11,05
FIN	SIBC	SOCIETE IVOIRIENNE DE BANQUE	7 845	8 000	8 160	4,02 %	2 428	19 713 000	8 160	41,91 %	330	31-juil.-25	4,04 %	14,68
TEL	ONTBF	ONATEL BF	2 855	2 880	2 850	-0,18 %	666	1 906 870	2 850	14,69 %	189,53	21-juil.-25	6,65 %	13,35
TEL	ORAC	ORANGE COTE D'IVOIRE	15 650	15 650	15 550	-0,64 %	5 614	84 803 270	15 550	9,12 %	660	4-juin-25	4,24 %	13,96
TEL	SNTS	SONATEL SN (V)	27 160	28 800	28 500	4,93 %	2 514	71 523 480	28 500	9,11 %	1740	26-mai-26	6,11 %	6,89
	TOTAL						91 479	894 009 465						
COMPARTIMENT PRINCIPAL			**297,56**	**points**		**-0,01 %**								
CB	SCRC	SUCRIVOIRE	2 465	2 645	2 645	7,30 %	44 608	117 929 045	2 645	149,53 %	40,5	20-août-21	1,53 %	
CB	SICC	SICOR CI	4 610	4 400	4 400	-4,56 %	10	44 000	4 400	33,33 %	1919	25-sept.-00		137,18
CB	SLBC	SOLIBRA CI	37 945	37 945	37 945	0,00 %	458	17 381 740	37 945	31,30 %	1073,6	29-juil.-25	2,83 %	13,64
CB	SOGC	SOGB CI	7 600	7 500	7 390	-2,76 %	4 296	30 773 460	7 390	-6,46 %	528	15-juil.-25	7,14 %	12,78
CB	STBC	SITAB CI	21 250	21 250	21 275	0,12 %	610	12 975 040	21 275	7,56 %	2096	29-août-25	9,85 %	10,56
CB	UNLC	UNILEVER CI	59 900	59 900	59 000	-1,50 %	9	535 500	59 000	72,39 %	1233	9-juil.-12		846,15
CD	ABJC	SERVAIR ABIDJAN CI	2 860	2 855	2 875	0,52 %	553	1 587 205	2 875	-0,86 %	206,2	30-sept.-24	7,17 %	23,57
CD	BNBC	BERNABE CI	1 525	1 550	1 500	-1,64 %	1 423	2 172 185	1 500	6,38 %	150	24-juil.-23	10,00 %	445,20
CD	CFAC	CFAO MOTORS CI	1 485	1 485	1 485	0,00 %	3 776	5 577 350	1 485	3,85 %	7,04	19-août-25	0,47 %	57,39
CD	LNBB	LOTERIE NATIONALE DU BENIN	3 860	3 860	3 860	0,00 %	155	598 700	3 860	-10,13 %	275,5	31-juil.-25	7,14 %	16,70
CD	NEIC	NEI-CEDA CI	1 935	1 900	1 990	2,84 %	4 147	7 987 855	1 990	65,83 %	81,78	25-juin-24	4,11 %	12,47
CD	PRSC	TRACTAFRIC MOTORS CI	3 920	4 105	4 210	7,40 %	1 657	6 845 350	4 210	8,65 %	182,16	30-sept.-25	4,33 %	18,21
CD	UNXC	UNIWAX CI	1 760	1 760	1 795	1,99 %	6 592	11 709 925	1 795	28,21 %	60,75	29-juil.-22	3,38 %	
ENE	SHEC	VIVO ENERGY CI	1 900	1 890	1 935	1,84 %	1 980	3 711 550	1 935	33,91 %	75,29	22-oct.-25	3,89 %	20,22
FIN	BICB	BIIC BN	5 225	5 225	5 225	0,00 %	1 236	6 446 100	5 225	5,03 %	254,6	15-sept.-25	4,87 %	9,95
FIN	BICC	BICI CI	27 000	27 000	27 000	0,00 %	594	16 037 940	27 000	38,85 %	830,72	23-mai-25	3,08 %	12,32
FIN	BOAB	BANK OF AFRICA BN (V)	8 835	9 000	8 950	1,30 %	2 638	23 706 405	8 950	52,99 %	585	26-mai-26	6,54 %	18,05
FIN	BOABF	BANK OF AFRICA BF	5 415	5 415	5 440	0,46 %	11 708	63 241 705	5 440	45,07 %	397	23-avr.-26	7,30 %	12,43
FIN	BOAC	BANK OF AFRICA CI	8 880	8 850	8 870	-0,11 %	4 515	39 928 685	8 870	23,54 %	597,53	6-mai-26	6,74 %	11,07
FIN	BOAM	BANK OF AFRICA ML	4 940	4 960	4 990	1,01 %	3 684	18 374 290	4 990	24,75 %	237,15	3-juin-25	4,75 %	12,36
FIN	BOAN	BANK OF AFRICA NG	3 700	3 700	3 730	0,81 %	6 204	22 981 015	3 730	42,91 %	209,25	3-juin-25	5,61 %	189,57
FIN	BOAS	BANK OF AFRICA SENEGAL	8 000	8 000	7 990	-0,13 %	4 065	32 478 595	7 990	52,48 %	350	2-juin-25	4,38 %	13,13
FIN	CBIBF	CORIS BANK INTERNATIONAL	20 700	20 650	20 700	0,00 %	736	15 342 680	20 700	92,02 %	555	7-juil.-25	2,68 %	10,11
FIN	ETIT	ECOBANK TRANS. INCORP. TG	29	29	30	3,45 %	683 100	19 977 979	30	30,43 %	,6	8-juin-23	2,02 %	1,57
FIN	NSBC	NSIA BANQUE COTE D'IVOIRE	18 965	18 965	18 000	-5,09 %	2 934	54 572 940	18 000	57,27 %	668,15	9-juil.-25	3,71 %	10,94
FIN	ORGT	ORAGROUP TOGO	2 590	2 590	2 700	4,25 %	5 237	13 990 590	2 700	12,50 %	59,52	17-juil.-20	2,20 %	8,66

FIN	SAFC	SAFCA CI	3 790	3 710	3 700	-2,37 %	5 455	19 312 415	3 700	11,95 %	23,04	29-juil.-11		42,86
IND	CABC	SICABLE CI	3 500	3 500	3 585	2,43 %	423	1 499 295	3 585	51,91 %	112,72	2-juin-25	3,14 %	14,74
IND	FTSC	FILTISAC CI	2 300	2 300	2 280	-0,87 %	579	1 328 350	2 280	2,70 %	1726,56	30-sept.-25	75,73 %	1,73
IND	SDSC	AFRICA GLOBAL LOGISTICS CI	1 690	1 700	1 700	0,59 %	2 957	5 028 155	1 700	12,21 %	92	29-août-25	5,41 %	4,39
IND	SEMC	EVIOSYS PACKAGING SIEM CI	1 495	1 490	1 485	-0,67 %	1 777	2 646 445	1 485	112,14 %	14	28-déc.-21	0,94 %	36,96
IND	SIVC	ERIUM CI (Ex AIR LIQUIDE CI)	2 855	2 855	2 855	0,00 %	735	2 098 375	2 855	80,70 %	63	29-sept.-17		66,15
IND	STAC	SETAO CI	2 840	2 840	2 900	2,11 %	2 501	7 000 980	2 900	118,87 %	66,15	18-juil.-22	2,28 %	
SPU	CIEC	CIE CI	3 760	4 040	4 040	7,45 %	28 967	116 951 840	4 040	71,19 %	158,4	31-juil.-25	3,92 %	17,23
SPU	SDCC	SODE CI	11 100	11 200	11 095	-0,05 %	654	7 241 500	11 095	91,29 %	352	30-sept.-25	3,17 %	16,98
	TOTAL						840 973	710 015 184						

TOTAL	
TOTAL - MARCHE DES ACTIONS	932 452 1 604 024 649

Secteurs d'activités (*) :
TEL : BRVM-TELECOMMUNICATIONS ; FIN : BRVM - SERVICES FINANCIERS ; CD : BRVM - CONSOMMATION DISCRETIONNAIRE ; CB : BRVM - CONSOMMATION DE BASE ; IND : BRVM - INDUSTRIELS ; ENE : BRVM - ENERGIE ; SPU : BRVM - SERVICES PUBLICS

MARCHE DES DROITS

Symbole	Titre	Cours Précédent	Cours du jour Ouv.	Cours du jour Clôt.	Variation jour	Séance de cotation Volume	Séance de cotation Valeur	Cours Référence	Variation depuis l'origine	Parité	Periode de négociation Début	Periode de négociation fin
SAFC.DS1	SAFCA CI Droit préférentiel de souscription 1	1 380	1 380	1 355	-1,81 %	27 382	37 320 965	1 355		6/13	27-avr.-26	9-juin-26
TOTAL						27 382	37 320 965					

TOTAL - MARCHE DES DROITS	27 382 37 320 965

Légende:
(d) Ex-dividende (V) Variation par rapport au cours de référence
Cours du jour: Ouv.: Ouverture **Clôt.**: Clôture **Moy.**: Moyen
Mentions : NC: Non Coté **Ex-c**: Ex-coupon **Ex-d**: Ex-droit **SP**: Suspendu **Val-T**: Valeur Théorique
PER = Cours / BNPA selon les données disponibles **Rdt. Net:** Rendement net (DNPA / Cours)
Comp.: 1 - Premier Compartiment 2 - Second Compartiment 3 - Compartiment de croissance
Ratio de liquidité = Titres échangés / Volume des ordres de vente
: Progression de l'indice sectoriel : Stabilité de l'indice sectoriel : Recul de l'indice sectoriel

MARCHE DES OBLIGATIONS

1. OBLIGATIONS CLASSIQUES

Symbole	Titre	Valeur nominale	Cours Précédent	Cours du jour	Cours Référence	Séance de cotation Volume	Séance de cotation Valeur	Coupon couru	Coupon d'intérêt Période	Coupon d'intérêt Montant net	Coupon d'intérêt Eché.	Type Amort
OBLIGATIONS SOUVERAINES												
EOM.O10	ETAT DU MALI 6,20 % 2022-2029	10 000	10 000	NC	10 000			278,58	A	620,00	9-déc.-26	ACD
EOM.O11	ETAT DU MALI 6,40 % 2023-2030	10 000	10 000	NC	10 000			78,90	A	640,00	7-avr.-27	ACD
EOM.O12	ETAT DU MALI 6,50 % 2023-2030	10 000	9 800	9 800	9 800	1 000	9 800 000	530,68	A	650,00	28-juil.-26	ACD
EOM.O13	ETAT DU MALI 6,50 % 2024-2034	10 000	10 000	NC	10 000			83,70	A	650,00	5-avr.-27	ACD
EOM.O14	ETAT DU MALI 3,00 % 2024-2031	10 000	10 000	NC	10 000			241,64	A	300,00	1-août-26	ACD
EOM.O15	ETAT DU MALI 6,55 % 2024-2031	10 000	10 000	NC	10 000			376,85	A	655,00	24-oct.-26	ACD
EOM.O16	ETAT DU MALI 6,35 % 2024-2029	10 000	10 000	NC	10 000			365,34	A	635,00	24-oct.-26	ACD
EOM.O17	ETAT DU MALI 6,55% 2025-2032	10 000	10 000	NC	10 000			98,70	A	655,00	28-mars-27	ACD
EOM.O18	ETAT DU MALI 6,35% 2025-2030	10 000	10 000	NC	10 000			95,68	A	635,00	28-mars-27	ACD
EOM.O19	ETAT DU MALI 6,55% 2025-2032	10 000	10 000	NC	10 000			502,47	A	655,00	15-août-26	ACD
EOM.O20	ETAT DU MALI 6,35% 2025-2030	10 000	10 000	NC	10 000			487,12	A	635,00	15-août-26	ACD
EOM.O21	ETAT DU MALI 6,55% 2026-2036	10 000	10 000	NC	10 000			138,18	A	655,00	6-mars-27	ACD
EOM.O22	ETAT DU MALI 6,35% 2026-2033	10 000	10 000	NC	10 000			133,96	A	635,00	6-mars-27	ACD
EOM.O4	ETAT DU MALI 6,50% 2019-2027	4 000	4 620	NC	4 620			223,67	A	260,00	12-juil.-26	AC
EOM.O5	ETAT DU MALI 6,50% 2020-2028	4 000	3 933	NC	3 933.20			39,89	A	260,00	27-mars-27	ACD
EOM.O6	ETAT DU MALI 6,50% 2020-2027	4 000	4 000	NC	4 000			122,86	A	260,00	30-nov.-26	AC
EOM.O7	ETAT DU MALI 6.50% 2021-2031	6 250	6 250	NC	6 250			40,07	A	406,25	16-avr.-27	AC
EOM.O8	ETAT DU MALI 6,20 % 2022-2032	10 000	10 000	NC	10 000			436,55	A	620,00	7-sept.-26	ACD
EOM.O9	ETAT DU MALI 6,30% 2022-2032	10 000	9 795	NC	9 795			283,07	A	630,00	9-déc.-26	ACD
EOS.O10	ETAT DU SENEGAL 6,15 % 2023-2030	10 000	10 000	NC	10 000			90,24	S	307,50	29-sept.-26	ACD
EOS.O11	ETAT DU SENEGAL 6,35 % 2023-2033	10 000	10 000	NC	10 000			93,18	S	317,50	29-sept.-26	ACD
EOS.O12	ETAT DU SENEGAL 6,15 % 2023-2028	10 000	9 700	NC	9 700			164,79	S	307,50	14-août-26	ACD
EOS.O13	ETAT DU SENEGAL 6,30 % 2023-2030	10 000	9 999	NC	9 999			168,81	S	315,00	14-août-26	ACD
EOS.O14	ETAT DU SENEGAL 6,50 % 2023-2033	10 000	10 000	NC	10 000			174,17	S	325,00	14-août-26	ACD
EOS.O15	ETAT DU SENEGAL 6,25 % 2024-2029	10 000	10 000	NC	10 000			176,10	S	312,50	9-août-26	ACD
EOS.O16	ETAT DU SENEGAL 6,45 % 2024-2031	10 000	10 000	NC	10 000			181,74	S	322,50	9-août-26	ACD
EOS.O17	ETAT DU SENEGAL 6,65 % 2024-2034	10 000	10 000	NC	10 000			187,38	S	332,50	9-août-26	ACD
EOS.O18	ETAT DU SENEGAL 6,40 % 2025-20	10 000	9 950	NC	9 950			62,95	S	320,00	16-oct.-26	IF
EOS.O19	ETAT DU SENEGAL 6,60 % 2025-2030	10 000	10 000	NC	10 000			64,92	S	330,00	16-oct.-26	ACD
EOS.O20	ETAT DU SENEGAL 6,75 % 2025-20	10 000	9 700	NC	9 700			66,39	S	337,50	16-oct.-26	ACD
EOS.O21	ETAT DU SENEGAL 6,95 % 2025-20	10 000	9 950	NC	9 950			68,36	S	347,50	16-oct.-26	ACD
EOS.O22	ETAT DU SENEGAL 6,40% 2025-202	10 000	9 760	NC	9 760			61,37	S	320,88	17-oct.-26	IF
EOS.O23	ETAT DU SENEGAL 6,60% 2025-203	10 000	10 000	NC	10 000			63,29	S	330,90	17-oct.-26	ACD
EOS.O24	ETAT DU SENEGAL 6,75% 2025-2032	10 000	10 000	NC	10 000			64,73	S	338,42	17-oct.-26	ACD
EOS.O25	ETAT DU SENEGAL 6,95% 2025-2035	10 000	9 500	NC	9 500			66,64	S	348,45	17-oct.-26	ACD
EOS.O26	ETAT DU SENEGAL 6,40% 2025-2028	10 000	9 950	NC	9 950			231,60	S	320,00	11-juil.-26	IF
EOS.O27	ETAT DU SENEGAL 6,60% 2025-2030	10 000	9 900	9 950	9 950	150 000	1 492 500 000	238,84	S	330,00	11-juil.-26	ACD
EOS.O28	ETAT DU SENEGAL 6,75% 2025-2032	10 000	9 800	NC	9 800			244,27	S	337,50	11-juil.-26	ACD
EOS.O29	ETAT DU SENEGAL 6,95% 2025-2035	10 000	10 000	NC	10 000			251,51	S	347,50	11-juil.-26	ACD
EOS.O8	ETAT DU SENEGAL 5,95% 2022-2034	10 000	10 000	NC	10 000			201,30	A	595,00	29-déc.-26	ACD
EOS.O9	ETAT DU SENEGAL 6,00 % 2023-20	10 000	9 800	NC	9 800			88,04	S	300,00	29-sept.-26	ACD
TPBF.O10	TPBF 6,50% 2020 - 2028	3 333	3 333	NC	3 333.36			37,09	S	108,33	20-sept.-26	ACD
TPBF.O11	TPBF 6,50 % 2020-2028	4 169	4 127	NC	4 126.89			99,56	S	135,49	9-juil.-26	ACD
TPBF.O12	TPBF 6.50% 2021-2031	10 000	9 990	NC	9 990			102,45	S	325,00	25-sept.-26	ACD
TPBF.O13	TPBF 6,50 % 2021 - 2031	10 000	9 600	9 600	9 600	2 750	26 400 000	244,20	S	325,00	6-juil.-26	ACD
TPBF.O14	TPBF 6,30% 2022-2034	10 000	9 799	NC	9 799			140,38	S	315,00	1-sept.-26	ACD
TPBF.O15	ETAT DU BURKINA 6,30 % 2022-2	10 000	10 000	NC	10 000			11,98	S	315,00	15-nov.-26	ACD
TPBF.O16	ETAT DU BURKINA 6% 2023-2028	10 000	10 000	NC	10 000			218,78	S	300,00	10-juil.-26	ACD
TPBF.O17	TPBF 6,30 % 2023-2030	10 000	10 000	NC	10 000			68,85	S	315,00	12-oct.-26	ACD
TPBF.O18	TPBF 6,50% 2023-2033	10 000	9 950	NC	9 950			71,04	S	325,00	12-oct.-26	ACD
TPBF.O19	ETAT DU BURKINA 6,30% 2024-2029	10 000	10 000	10 000	10 000	33	330 000	27,39	S	315,00	6-nov.-26	ACD
TPBF.O20	ETAT DU BURKINA 6,55% 2024-2031	10 000	10 000	NC	10 000			28,48	S	327,50	6-nov.-26	ACD

TPBF.O21	ETAT DU BURKINA 6,50% 2024-2029	10 000	10 000	NC	10 000	314,23	S	325,00	28-mai-26	ACD
TPBF.O22	ETAT DU BURKINA 6,80% 2024-2032	10 000	10 000	NC	10 000	328,73	S	340,00	28-mai-26	ACD
TPBF.O23	ETAT DU BURKINA 6,60% 2025-2030	10 000	10 300	NC	10 300	50,49	S	330,00	24-oct.-26	ACD
TPBF.O24	ETAT DU BURKINA 6,80% 2025-2032	10 000	9 995	NC	9 995	52,02	S	340,00	24-oct.-26	ACD
TPBF.O25	ETAT DU BURKINA 7% 2025-2035	10 000	10 000	NC	10 000	53,55	S	350,00	24-oct.-26	ACD
TPBF.O4	TPBF 6.50% 2017-2027	10 000	10 340	NC	10 340	197,67	S	322,33	31-juil.-26	ACD
TPBF.O8	TPBF 6,50% 2019-2027	10 000	9 650	NC	9 650	28,49	S	327,67	6-nov.-26	ACD
TPBF.O9	TPBF 6,50% 2019 - 2027	10 000	11 499	NC	11 499	78,14	S	325,00	8-oct.-26	ACD
TPBJ.O10	TPBJ 6,15% 2025-2035	10 000	10 000	NC	10 000	308,34	A	615,00	20-nov.-26	ACD
TPBJ.O3	TPBJ 6,50% 2020-2028	10 000	10 000	NC	10 000	480,82	A	650,00	25-août-26	AC
TPBJ.O4	TPBJ 5,50 % 2022-2037	10 000	10 000	NC	10 000	123,56	A	550,00	1-mars-27	AC
TPBJ.O5	TPBJ 5,85 % 2022-2042	10 000	10 000	NC	10 000	131,42	A	585,00	1-mars-27	ACD
TPBJ.O6	TPBJ 5,75% 2022-2037	10 000	10 000	NC	10 000	469,45	A	575,00	28-juil.-26	ACD
TPBJ.O7	TPBJ 5,70% 2023-2030	10 000	10 000	NC	10 000	109,32	A	570,00	13-mars-27	AC
TPBJ.O8	TPBJ 6,20% 2023-2038	10 000	10 000	NC	10 000	118,90	A	620,00	13-mars-27	AC
TPBJ.O9	TPBJ 6,00% 2025-2032	10 000	9 980	NC	9 980	300,82	A	600,00	20-nov.-26	ACD
TPCI.O100	TPCI 5,85% 2025-2032	10 000	10 000	NC	10 000	248,42	A	585,00	18-déc.-26	ACD
TPCI.O21	TPCI 6% 2016-2028	10 000	10 000	NC	10 000	72,33	A	600,00	8-avr.-27	ACD
TPCI.O22	TPCI 5.90% 2016 - 2026	10 000	10 000	NC	10 000	551,21	A	590,00	15-juin-26	ACD
TPCI.O23	TPCI 5.90% 2016-2026	10 000	10 000	NC	10 000	300,66	A	590,00	17-nov.-26	ACD
TPCI.O24	TPCI 6.25% 2017-2029	10 000	9 700	NC	9 700	88,80	S	312,50	30-sept.-26	ACD
TPCI.O28	TPCI 6% 2018 - 2026	10 000	9 200	NC	9 200	483,29	A	600,00	1-août-26	ACD
TPCI.O29	TPCI 6% 2018-2026	10 000	10 000	NC	10 000	708,79	A	600,00	19-avr.-26	ACD
TPCI.O31	TPCI 5,75% 2019 - 2026	10 000	10 230	NC	10 230	529,32	A	575,00	20-juin-26	ACD
TPCI.O32	TPCI 2,23% 2019-2026	10 000		NC		205,28	A	223,00	20-juin-26	ACD
TPCI.O34	TPCI 6% 2019-2029	3 750	3 675	NC	3 675	38,84	A	225,00	20-mars-27	ACD
TPCI.O35	TPCI 5,75% 2019 -2026	10 000	10 000	NC	10 000	496,23	A	575,00	11-juil.-26	ACD
TPCI.O36	TPCI 5,75% 2019- 2026	10 000	10 000	NC	10 000	431,64	A	575,00	21-août-26	ACD
TPCI.O37	TPCI 5,80% 2019-2026	2 000	2 011	NC	2 011	53,71	A	116,00	4-déc.-26	ACD
TPCI.O38	TPCI 5,75% 2019-2026	2 000	1 990	NC	1 990	53,25	A	115,00	4-déc.-26	ACD
TPCI.O39	TPCI 5,75% 2019 - 2026	2 000	2 000	NC	2 000	68,37	A	115,00	17-oct.-26	ACD
TPCI.O40	TPCI 5,75% 2019-2026	2 000	2 000	NC	2 000	41,59	A	115,00	10-janv.-27	ACD
TPCI.O41	TPCI 5,80% 2020-2027	10 000	10 000	NC	10 000	131,89	A	580,00	28-févr.-27	ACD
TPCI.O42	TPCI 5,90% 2020-2030	10 000	10 000	NC	10 000	134,16	A	590,00	28-févr.-27	ACD
TPCI.O43	TPCI 5,90% 2020 - 2030	10 000	10 000	NC	10 000	46,88	A	590,00	23-avr.-27	ACD
TPCI.O44	TPCI 5,80% 2020 - 2027	10 000	9 800	NC	9 800	46,08	A	580,00	23-avr.-27	ACD
TPCI.O45	TPCI 5,80% 2020 -2027	4 000	4 000	NC	4 000	216,11	A	232,00	16-juin-26	ACD
TPCI.O46	TPCI 5,90% 2020 - 2030	6 250	6 375	NC	6 375	343,49	A	368,75	16-juin-26	ACD
TPCI.O47	TPCI 5,80% 2020 - 2027	4 000	4 100	NC	4 100	216,11	A	232,00	16-juin-26	ACD
TPCI.O48	TPCI 5,80% 2020- 2027	4 000	4 039	NC	4 039.20	188,78	A	232,00	29-juil.-26	ACD
TPCI.O49	TPCI 5,90% 2020- 2030	6 250	6 303	NC	6 303.13	300,05	A	368,75	29-juil.-26	ACD
TPCI.O50	TPCI 5,90% 2020-2030	6 250	6 250	NC	6 250	269,74	A	368,75	28-août-26	ACD
TPCI.O51	TPCI 5,80 % 2020-2027	4 000	4 000	NC	4 000	147,46	A	232,00	2-oct.-26	ACD
TPCI.O52	TPCI 5,90 % 2020 -2030	6 250	6 250	NC	6 250	234,38	A	368,75	2-oct.-26	ACD
TPCI.O53	TPCI 5,80% 2020-2027	4 000	4 240	NC	4 240	130,94	A	232,00	28-oct.-26	ACD
TPCI.O54	TPCI 5,90% 2020-2030	6 250	6 250	NC	6 250	208,12	A	368,75	28-oct.-26	ACD
TPCI.O55	TPCI 5,80% 2020 -2027	4 000	4 000	NC	4 000	94,07	A	232,00	25-déc.-26	ACD
TPCI.O56	TPCI 5,90% 2020- 2030	6 250	7 726	NC	7 726.25	149,52	A	368,75	25-déc.-26	ACD
TPCI.O57	TPCI 5,80% 2020-2027	4 000	3 880	NC	3 880	116,32	A	232,00	20-nov.-26	ACD
TPCI.O58	TPCI 5,80% 2021-2028	4 000	4 000	NC	4 000	47,04	A	232,00	9-mars-27	ACD
TPCI.O59	TPCI 5,90% 2021-2031	6 250	6 469	NC	6 468.75	74,76	A	368,75	9-mars-27	ACD
TPCI.O60	TPCI 5,80% 2021-2028	10 000	10 000	NC	10 000	14,30	A	580,00	13-mai-27	ACD
TPCI.O61	TPCI 5,90% 2021-2031	10 000	10 000	NC	10 000	14,55	A	590,00	13-mai-27	ACD
TPCI.O62	TPCI 5,80 % 2021 -2028	6 000	6 000	NC	6 000	310,82	A	348,00	30-juin-26	ACD
TPCI.O63	TPCI 5,90% 2021 -2031	7 500	7 500	NC	7 500	395,22	A	442,50	30-juin-26	ACD
TPCI.O64	TPCI 5,80 % 2021 - 2028	6 000	5 969	NC	5 968.80	266,01	A	348,00	16-août-26	ACD
TPCI.O65	TPCI 5,90 % 2021-2031	7 500	7 500	NC	7 500	283,68	A	442,50	30-sept.-26	ACD
TPCI.O66	TPCI 5,90% 2021-2031	7 500	7 300	NC	7 299.75	240,04	A	442,50	5-nov.-26	ACD
TPCI.O67	TPCI 5,90 % 2021-2036	10 000	10 000	NC	10 000	253,78	A	590,00	16-déc.-26	ACD
TPCI.O68	TPCI 5,90 % 2022-2037	10 000	10 000	NC	10 000	177,81	A	590,00	1-févr.-27	ACD
TPCI.O69	TPCI 5,75 % 2022-2037	10 000	10 000	NC	10 000	96,10	A	575,00	22-mars-27	ACD
TPCI.O70	TPCI 5,75 % 2022-2037	10 000	10 000	NC	10 000	36,23	A	575,00	29-avr.-27	ACD
TPCI.O71	TPCI 5,65% 2022-2032	10 000	10 000	NC	10 000	527,85	A	565,00	15-juin-26	ACD
TPCI.O72	TPCI 5,65% 2022-2029	8 000	8 000	NC	8 000	367,79	A	452,00	29-juil.-26	ACD
TPCI.O73	TPCI 5,75% 2022-2032	8 750	8 750	NC	8 750	409,40	A	503,13	29-juil.-26	ACD
TPCI.O74	TPCI 5,85% 2022-2042	8 947	8 947	NC	8 947.37	425,91	A	523,42	29-juil.-26	ACD

TPCI.O75	TPCI 5,65% 2022-2029	10 000	10 700	NC	10 700			351,38	A	565,00	7-oct.-26	ACD
TPCI.O76	TPCI 5,75% 2022-2032	10 000	10 500	NC	10 500			357,60	A	575,00	7-oct.-26	ACD
TPCI.O77	TPCI (TAUX DE BASE + SPREAD) % 2022-2029	10 000	10 000	NC	10 000			17,85	T	149,25	11-août-26	ACD
TPCI.O78	TPCI 5,65% 2022-2029	10 000	10 000	NC	10 000			247,67	A	565,00	13-déc.-26	ACD
TPCI.O79	TPCI 5,75% 2023-2030	8 000	8 600	NC	8 600			104,60	A	460,00	28-févr.-27	ACD
TPCI.O80	TPCI 6% 2023-2030	10 000	10 000	NC	10 000			8,22	A	600,00	17-mai-27	ACD
TPCI.O81	TPCI 5,90% 2023-2028	10 000	10 500	NC	10 500			476,85	A	590,00	31-juil.-26	ACD
TPCI.O82	TPCI 6,00% 2023-2030	10 000	10 000	NC	10 000			484,93	A	600,00	31-juil.-26	ACD
TPCI.O83	TPCI 5,90 % 2023-2028	10 000	9 900	NC	9 900			358,85	A	590,00	12-oct.-26	ACD
TPCI.O84	TPCI 6,00 % 2023-2030	10 000	10 000	NC	10 000			364,93	A	600,00	12-oct.-26	ACD
TPCI.O85	TPCI 5,90 % 2023 - 2028	10 000	10 000	NC	10 000			257,01	A	590,00	14-déc.-26	ACD
TPCI.O86	TPCI 6,00 % 2023 - 2030	10 000	10 000	NC	10 000			261,37	A	600,00	14-déc.-26	ACD
TPCI.O87	TPCI 5,90% 2024-2029	10 000	9 700	NC	9 700			93,75	A	590,00	25-mars-27	ACD
TPCI.O88	TPCI 6,00% 2024-2031	10 000	10 000	NC	10 000			95,34	A	600,00	25-mars-27	ACD
TPCI.O89	TPCI 5,90% 2024-2029	10 000	12 100	NC	12 100			496,25	A	590,00	19-juil.-26	ACD
TPCI.O90	TPCI 6,00% 2024-2031	10 000	10 000	NC	10 000			504,66	A	600,00	19-juil.-26	ACD
TPCI.O91	TPCI 5,90% 2024-2029	10 000	10 000	NC	10 000			434,82	A	590,00	26-août-26	ACD
TPCI.O92	TPCI 6,00% 2024-2031	10 000	9 900	NC	9 900			442,19	A	600,00	26-août-26	ACD
TPCI.O93	TPCI 5,90% 2024-2029	10 000	9 700	NC	9 700			297,42	A	590,00	19-nov.-26	ACD
TPCI.O94	TPCI 6,00% 2024-2031	10 000	9 800	NC	9 800			302,47	A	600,00	19-nov.-26	ACD
TPCI.O95	TPCI 5,90% 2025-2030	10 000	10 000	NC	10 000			124,47	A	590,00	6-mars-27	ACD
TPCI.O96	TPCI 6,00% 2025-2032	10 000	10 000	NC	10 000			126,58	A	600,00	6-mars-27	ACD
TPCI.O97	TPCI 5,90% 2025-2030	10 000	10 000	NC	10 000			468,77	A	590,00	5-août-26	ACD
TPCI.O98	TPCI 6,00% 2025-2032	10 000	10 000	NC	10 000			476,71	A	600,00	5-août-26	ACD
TPCI.O99	TPCI 5,60% 2025-2030	10 000	10 000	NC	10 000			237,81	A	560,00	18-déc.-26	ACD
TPNE.O10	TRESOR PUBLIC DU NIGER 6,60 % 2025-2030	10 000	10 000	NC	10 000			162,74	A	660,00	21-févr.-27	ACD
TPNE.O2	TRESOR PUBLIC DU NIGER 6,50% 2019 - 2026	10 000	9 900	NC	9 900			523,56	A	650,00	1-août-26	ACD
TPNE.O3	TRESOR PUBLIC DU NIGER 6,5% 2020-2027	4 000	3 892	NC	3 892			210,14	A	260,00	31-juil.-26	ACD
TPNE.O4	TRESOR PUBLIC DU NIGER 6,30% 2	7 500	7 500	NC	7 500			350,82	A	472,50	24-août-26	ACD
TPNE.O5	TPNE 6,15 % 2022-2034	10 000	11 550	NC	11 550			594,78	A	615,00	3-juin-26	ACD
TPNE.O6	TRESOR PUBLIC DU NIGER 6,15% 2022 - 2034	9 000	8 955	NC	8 955			241,11	A	553,50	14-déc.-26	ACD
TPNE.O7	TRESOR PUBLIC DU NIGER 6,25 % 2023-2028	7 500	7 500	NC	7 500			427,65	A	468,75	23-juin-26	ACD
TPNE.O8	TRESOR PUBLIC DU NIGER 6,60% 2025-2030	10 000	9 800	10 000	10 000	3	30 000	244,11	A	660,00	7-janv.-27	ACD
TPNE.O9	TRESOR PUBLIC DU NIGER 6,90% 2025-2032	10 000		NC				255,21	A	690,00	7-janv.-27	ACD
TPTG.O2	TPTG 6% 2022-2037	10 000	10 000	NC	10 000			307,40	A	600,00	16-nov.-26	ACD
TPTG.O3	TPTG 6,45% 2025-2030	10 000	10 000	NC	10 000			136,07	A	645,00	6-mars-27	ACD
TPTG.O4	TPTG 6,60% 2025-2032	10 000	9 900	NC	9 900			139,23	A	660,00	6-mars-27	ACD
TPTG.O5	TPTG 6,50% 2026-2031	10 000	10 000	NC	10 000			199,45	A	650,00	30-janv.-27	ACD
TPTG.O6	TPTG 6,70% 2026-2033	10 000	10 000	NC	10 000			205,59	A	670,00	30-janv.-27	ACD
TOTAL						153 786	1 529 060 000					

OBLIGATIONS D'INSTITUTIONS FINANCIÈRES RÉGIONALES ET INTERNATIONALES

BIDC.O4	BIDC-EBID 6.10% 2017-2027	2 500	2 500	NC	2 500			142,05	A	152,50	16-juin-26	ACD
BIDC.O5	BIDC-EBID 6,40% 2019-2026	10 000	11 500	NC	11 500			229,83	S	320,00	12-juil.-26	ACD
BIDC.O6	BIDC-EBID 6,50 % 2021-2028	4 000	4 296	NC	4 296			2,85	S	131,07	18-nov.-26	ACD
BIDC.O7	BIDC-EBID 5,90% 2022-2029	7 000	7 000	NC	7 000			185,56	S	205,93	9-juin-26	ACD
CRRH.O10	CRRH-UEMOA 6,10% 2022-2037	10 000	10 000	NC	10 000			181,99	S	305,00	3-août-26	AC
CRRH.O6	CRRH-UEMOA 5.85% 2016-2026	10 000	10 000	NC	10 000			224,63	S	292,50	3-juil.-26	ACD
CRRH.O7	CRRH-UEMOA 5.95% 2017-2029	2 917	2 917	NC	2 917			2,36	S	86,77	17-nov.-26	AC
CRRH.O8	CRRH-UEMOA 5.95% 2018-2030	4 167	4 125	NC	4 125			103,53	S	123,96	21-juin-26	AC
CRRH.O9	CRRH-UEMOA 6.05% 2018-2033	5 333	5 333	NC	5 333			134,74	S	161,33	21-juin-26	AC
TOTAL												

OBLIGATIONS D'ENTREPRISES

FDFINBF.O1	FIDELIS FINANCE CAP25 7,00% 2023-2028	6 250	6 250	NC	6 250			2,25	S	207,32	20-nov.-26	ACD
FDFINBF.O2	FIDELIS FINANCE PME ELAN CROISSANCE UMOA 7% 2025-2030	10 000	10 000	NC	10 000			203,29	S	347,12	5-août-26	ACD
NRMC.O1	NOURMONY HOLDING 7,25% 2024-2029	10 000	10 000	NC	10 000			165,46	S	352,33	26-août-26	ACD
ORGT.O2	ORAGROUP SA 7,15% 2021-2028	5 000	5 900	5 900	5 900	10	59 000	25,40	S	178,75	26-oct.-26	ACD
PADS.O3	PAD 6,60% 2020-2027	3 000	3 000	NC	3 000			17,85	S	99,00	19-oct.-26	ACD
PTRC.O1	PETRO IVOIRE 6,80% 2022-2029	10 000	12 500	NC	12 500			289,26	S	333,20	15-juin-26	ACD
SNTS.O2	SONATEL 6,50% 2020-2027	3 000	3 000	NC	3 000			63,28	S	90,90	16-juil.-26	ACD
TOTAL						10	59 000					
TOTAL - OBLIGATIONS CLASSIQUES						153 796	1 529 119 000					

2. OBLIGATIONS VERTES, SOCIALEMENT RESPONSABLES ET DURABLES (GSS)

Symbole	Titre	Valeur nominale	Cours Précédent	Cours du jour	Cours Référence	Séance de cotation Volume	Séance de cotation Valeur	Coupon couru	Coupon d'intérêt Période	Coupon d'intérêt Montant net	Coupon d'intérêt Eché.	Type Amort
OBLIGATIONS GSS SOUVERAINES												
TOTAL												
OBLIGATIONS GSS D'INSTITUTIONS FINANCIÈRES RÉGIONALES ET INTERNATIONALES												
BIDC.O8	BIDC-EBID GSS BOND 6,50% 2024-2031	10 000	10 000	NC	10 000			201,23	S	322,33	29-juil.-26	ACD
CRRH.O11	SOCIAL BOND CRRH-UEMOA 6,00% 2025-2040	10 000	10 000	NC	10 000			277,81	S	299,18	4-juin-26	ACD
TOTAL												
OBLIGATIONS GSS D'ENTREPRISES												
BABS.O1	GSS BAOBAB 6,80% 2024-2029	10 000	10 000	NC	10 000			49,04	S	320,48	24-oct.-26	ACD
ECOC.O1	GENDER BOND ECOBANK CI 6,50% 2024-2029	10 000	10 000	NC	10 000			123,91	A	637,00	12-mars-27	ACD
TOTAL												
TOTAL - OBLIGATIONS VERTES, SOCIALEMENT RESPONSABLES ET DURABLES												

3. FONDS COMMUNS DE TITRISATION DE CREANCES (FCTC)

Symbole	Titre	Valeur nominale	Cours Précédent	Cours du jour	Cours Référence	Séance de cotation Volume	Séance de cotation Valeur	Coupon couru	Coupon d'intérêt Période	Coupon d'intérêt Montant net	Coupon d'intérêt Eché.	Type Amort
FCTC D'ÉTAT ET D'INSTITUTIONS À PARTICIPATION MAJORITAIRE PUBLIQUE												
FEPTC.O1	FCTC EPT 7 % 2023-2030	7 917	7 917	NC	7 917			128,14	T	135,77	27-mai-26	ACD
FEPTC.O2	FCTC EPT 7,25 % 2023-2033	9 688	9 688	NC	9 688			162,40	T	172,07	27-mai-26	ACD
FEPTC.O3	FCTC EPT 7,50% 2023-2038	9 808		NC				170,10	T	180,22	27-mai-26	ACD
FEPTC.O4	FCTC EPT 7,5% 2025-2032	10 000	10 000	NC	10 000			55,96	T	181,88	24-juil.-26	ACD
FEPTC.O5	FCTC EPT 8% 2025-2035	10 000		NC				59,69	T	194,00	24-juil.-26	ACD
FEPTC.O6	FCTC EPT 8,5% 2025-2040	10 000		NC				63,42	T	206,13	24-juil.-26	ACD
TOTAL												
FCTC D'INSTITUTIONS FINANCIÈRES RÉGIONALES ET INTERNATIONALES												
FBOAD.O1	FCTC BOAD DOLI-P 6,10% 2023-2030	4 600	4 600	NC	4 600			48,43	S	142,22	21-sept.-26	AC
FBOAD.O2	FCTC BOAD DOLI-P 9,50% 2024-2029	5 500	6 238	NC	6 237.55			2,86	S	263,40	20-nov.-26	AC
TOTAL												

FCTC D'ENTREPRISES

FCAGS.O1	FCTC CROISSANCE AGRICOLE 8% 2025-2032	9 286	9 286	NC	9 286			41,75	S	349,14	31-oct.-26	AC
FCAGS.O2	FCTC CROISSANCE AGRICOLE 9% 2025-2032	9 286	9 286	NC	9 286			46,96	S	392,79	31-oct.-26	AC
FCAS.O1	FCTC CROISSANCE ATLANTIQUE 6,20% 2024-2029	6 844	6 844	NC	6 843.93			50,41	T	99,72	6-juil.-26	AC
FNSBB.O1	FCTC KEUR SAMBA NSIA BANQUE 7% 2025-2030	8 800	8 800	NC	8 800			258,22	S	307,16	20-juin-26	AC
FNSBB.O2	FCTC KEUR SAMBA NSIA BANQUE 9% 2025-2030	8 800	8 800	NC	8 800			331,99	S	394,92	20-juin-26	AC
FNSBC.O2	FCTC KEUR SAMBA NSIA BANQUE CI 7% 2025-2030	8 095	8 095	NC	8 095.24			97,81	T	142,83	20-juin-26	AC
FNSBC.O3	FCTC NSIA BANQUE CI 7,50% 2025-2030	9 444	9 444	NC	9 444.44			26,14	T	171,77	8-août-26	ACD
FNSBC.O4	FCTC ZAKA RMBS NSIA BANQUE CI 7,00% 2025-2036	9 565	9 565	NC	9 565			280,66	S	333,86	20-juin-26	AC
FNSBC.O5	FCTC ZAKA RMBS NSIA BANQUE CI 9,00% 2025-2036	9 565	9 565	NC	9 565			360,85	S	429,25	20-juin-26	AC
FORBC.O1	FCTC KEUR SAMBA ORABANK CI 7% 2025-2030	8 095	8 095	NC	8 095.24			97,81	T	142,83	20-juin-26	AC
FORBT.O1	FCTC ORABANK 7 % 2021-2026	1 667	2 114	NC	2 114.16			17,09	T	28,58	28-juin-26	ACD
FSNBBF.O1	FCTC SONABHY 8,10 % 2025-2031	10 000	10 000	10 000	10 000	29	290 000	117,93	S	380,70	26-sept.-26	ACD
FSNLC.O1	FCTC SENELEC SENIOR 8,15 % 2025 -2030	9 500	9 500	NC	9 500			21,21	S	390,31	12-nov.-26	AC
FSNLC.O2	FCTC SENELEC MEZZANINE 10 % 2025-2030	9 500	9 500	NC	9 500			26,03	S	478,90	12-nov.-26	AC
FSNTS.O1	FCTC SONATEL C-1 6,40 % 2023-2	10 000	10 000	NC	10 000			204,41	S	300,80	19-juil.-26	AC
FSNTS.O2	FCTC SONATEL C-2 6,60 % 2023-2	10 000	9 950	NC	9 950			210,80	S	310,20	19-juil.-26	AC
FTIMC.O1	FCTC TEYLIOM IMMO 7 % 2021-2028	3 750	3 750	NC	3 750			52,43	T	64,31	8-juin-26	ACD
TOTAL						29	290 000					
TOTAL -FONDS COMMUNS DE TITRISATION DE CREANCES						29	290 000					

4. SUKUK ET TITRES ASSIMILES

Symbole	Titre	Valeur nominale	Cours Précédent	Cours du jour	Cours Référence	Séance de cotation Volume	Séance de cotation Valeur	Coupon couru	Coupon d'intérêt Période	Coupon d'intérêt Montant net	Coupon d'intérêt Eché.	Type Amort
SUKUK D'ÉTAT ET D'INSTITUTIONS À PARTICIPATION MAJORITAIRE PUBLIQUE												
SUKSN.S2	SUKUK SN 6% 2016-2026	10 000	10 000	NC	10 000			193,33	S	301,67	26-juil.-26	ACD
SUKTG.S1	SUKUK TG 6.5% 2016-2026	10 000	10 300	NC	10 300			193,12	S	371,86	17-août-26	ACD
TOTAL												
SUKUK D'INSTITUTIONS FINANCIÈRES RÉGIONALES ET INTERNATIONALES												
TOTAL												
SUKUK D'ENTREPRISES												
TOTAL												
TOTAL - SUKUK ET TITRES ASSIMILES												

5. OBLIGATIONS CONVERTIBLES EN ACTIONS

Symbole	Titre	Valeur nominale	Cours Précédent	Cours du jour	Cours Référence	Séance de cotation Volume	Séance de cotation Valeur	Coupon couru	Coupon d'intérêt Période	Coupon d'intérêt Montant net	Coupon d'intérêt Eché.	Type Amort
SCRC.O1	SUCRIVOIRE SA 8,55 % 2024-2031	10 000	9 900	NC	9 900			84,07	A	829,35	15-avr.-27	ACD
TOTAL												
TOTAL - OBLIGATIONS CONVERTIBLES EN ACTIONS												

TOTAL - MARCHE DES OBLIGATIONS	153 825	1 529 409 000

Légende :
(##) (*) Ex-Coupon couru (##)Cours de référence amorti / Coupon couru Ex-c (#)Ex-marge de profits
Cours du jour: **Ouv.**: Ouverture **Clôt.**: Clôture **Moy.**: Moyen
Type Amort: Type d'Amortissement **IF**: In Fine **AC**: Amortissement Constant **AD**: Amortissement Dégressif **ACD**: Amortissement Constant Différé
Période: Périodicité de paiement des coupons **A**: Annuelle **S**: Semestrielle **T**: Trimestrielle
Eché.: Échéance de paiement des intérêts
Mentions: **NC**: Non Coté **Ex-c**: Ex-coupon ou Ex-droit **SP**: Suspendu

INFORMATIONS

OPERATIONS EN COURS

Emetteur	Opération
ORANGE CI	Paiement de dividendes de 800 F CFA par action (IRVM applicable de 12 % pour les personnes physiques et 10 % pour les personnes morales), le 08/06/2026
ONATEL BF	Paiement de dividendes de 145,3214 F CFA net par action, le 15/06/2026
BANK OF AFRICA ML	Paiement de dividendes de 305,04 F CFA net par action, le 03/06/2026
FIDELIS FINANCE	Première cotation - FIDELIS FINANCE - PME ELAN CROISSANCE UMOA 2 - 7 % 2025-2030 (FDFINBF.O3) - Première cotation le 09 juin 2026
SICABLE	Paiement de dividendes de 152,02 F CFA net par action, le 01/06/2026
BANK OF AFRICA SN	Paiement de dividendes de 450 F CFA net par action, le 29/05/2026
ECOBANK CI	Paiement de dividendes de 888 F CFA par action (IRVM applicable de 12 % pour les personnes physiques et 10 % pour les personnes morales), le 26/05/2026
BANK OF AFRICA BN	Paiement de dividendes de 585 F CFA net par action, le 26/05/2026
SONATEL	Paiement de dividendes de 1 740 F CFA net par action, le 26/05/2026

AVIS

Entité	N°	Nature	Objet
BRVM	143-2026	Paiement Intérêts et remboursement	Paiement des intérêts trimestriels et remboursement partiel du capital - FCTC TEYLIOM IMMO 7% 2021-2028 (FTIMC.O1)

COMMUNIQUES

Emetteur	N°	Nature	Objet
NESTLE CI	20260522	Communiqué	Avis de convocation - Assemblée Générale Ordinaire - NESTLE CI

QUANTITES RESIDUELLES

MARCHE DES ACTIONS

Symbole	Titre	Quantité résiduelle à l'achat	Cours Achat / Vente			Quantité résiduelle à la vente	Cours de Référence
ABJC	SERVAIR ABIDJAN CI	39	2,875	/	2,880	350	2 875
BICB	BIIC BN	302	5,200	/	5,220	240	5 225
BICC	BICI CI	80	27,000	/	27,050	2	27 000
BNBC	BERNABE CI	144	1,500	/	1,550	107	1 500
BOAB	BANK OF AFRICA BN	10	8,940	/	8,950	2 962	8 950
BOABF	BANK OF AFRICA BF	15	5,415	/	5,440	32	5 440
BOAC	BANK OF AFRICA CI	70	8,865	/	8,870	2 979	8 870
BOAM	BANK OF AFRICA ML	120	4,990	/	4,995	1 444	4 990
BOAN	BANK OF AFRICA NG	2	3,725	/	3,735	150	3 730
BOAS	BANK OF AFRICA SENEGAL	1	7,985	/	7,990	498	7 990
CABC	SICABLE CI	263	3,555	/	3,585	48	3 585
CBIBF	CORIS BANK INTERNATIONAL	11	20,650	/	20,700	62	20 700
CFAC	CFAO MOTORS CI	10	1,465	/	1,485	3 635	1 485
CIEC	CIE CI	3 747	4,035	/	4,040	2 198	4 040
ECOC	ECOBANK COTE D'IVOIRE	10	16,150	/	16,300	1 521	16 300
ETIT	ECOBANK TRANS. INCORP. TG	69 053	29	/	30	824 244	30
FTSC	FILTISAC CI	66	2,280	/	2,290	231	2 280
LNBB	LOTERIE NATIONALE DU BENIN	90	3,810	/	3,860	36	3 860
NEIC	NEI-CEDA CI	16	1,980	/	1,990	50	1 990
NSBC	NSIA BANQUE COTE D'IVOIRE	5	18,000	/	18,100	398	18 000
NTLC	NESTLE CI	50	13,000	/	13,005	28	13 005
ONTBF	ONATEL BF	2	2,840	/	2,850	28	2 850
ORAC	ORANGE COTE D'IVOIRE	40	15,545	/	15,550	316	15 550
ORGT	ORAGROUP TOGO	5	2,695	/	2,700	683	2 700
PALC	PALM CI	7	7,645	/	7,680	88	7 680
PRSC	TRACTAFRIC MOTORS CI	56	4,210	/			4 210
SAFC	SAFCA CI	15	3,650	/	3,700	13	3 700
SCRC	SUCRIVOIRE	308	2,645	/			2 645
SDCC	SODE CI	997	11,000	/	11,095	42	11 095
SDSC	AFRICA GLOBAL LOGISTICS CI	2	1,700	/	1,720	417	1 700
SEMC	EVIOSYS PACKAGING SIEM CI	153	1,480	/	1,485	558	1 485
SGBC	SOCIETE GENERALE COTE D'IVOIRE	62	35,995	/	36,000	36	36 000
SHEC	VIVO ENERGY CI	10	1,920	/	1,935	489	1 935
SIBC	SOCIETE IVOIRIENNE DE BANQUE	2	8,160	/	8,190	240	8 160
SICC	SICOR CI	118	4,370	/	4,390	50	4 400
SIVC	ERIUM CI (Ex AIR LIQUIDE CI)	245	2,850	/	2,855	11	2 855
SLBC	SOLIBRA CI	125	37,945	/	38,495	50	37 945
SMBC	SMB CI	1 544	12,640	/	12,895	1 009	12 895
SNTS	SONATEL SN	1	28,200	/	28,500	224	28 500
SOGC	SOGB CI	298	7,300	/	7,390	186	7 390
SPHC	SAPH CI	4	6,945	/	6,950	193	6 945
STAC	SETAO CI	70	2,700	/	2,970	198	2 900
STBC	SITAB CI	35	21,255	/	21,275	29	21 275
TTLC	TOTALENERGIES MARKETING CI	1	2,845	/	2,875	149	2 875
TTLS	TOTALENERGIES MARKETING SN	10	3,180	/	3,195	260	3 195
UNLC	UNILEVER CI	1	59,000	/	59,900	15	59 000
UNXC	UNIWAX CI	340	1,790	/	1,795	207	1 795

QUANTITES RESIDUELLES

MARCHE DES DROITS

Symbole	Titre	Quantité résiduelle à l'achat	Cours Achat / Vente	Quantité résiduelle à la vente	Cours de Référence
SAFC.DS1	SAFCA CI Droit préférentiel de souscription 1	5 008	1,350 / 1,355	137	1 355

QUANTITES RESIDUELLES

MARCHE DES OBLIGATIONS

Symbole	Titre	Quantité résiduelle à l'achat	Cours Achat	/	Cours Vente	Quantité résiduelle à la vente	Cours de Référence
FBOAD.O1	FCTC BOAD DOLI-P 6,10% 2023-2030			/	4,600	153	4 600
FBOAD.O2	FCTC BOAD DOLI-P 9,50% 2024-2029			/			6 238
FCAGS.O1	FCTC CROISSANCE AGRICOLE 8% 2025-2032			/			9 286
FCAGS.O2	FCTC CROISSANCE AGRICOLE 9% 2025-2032			/			9 286
FCAS.O1	FCTC CROISSANCE ATLANTIQUE 6,20% 2024-2029			/			6 844
FEPTC.O1	FCTC EPT 7 % 2023-2030			/			7 917
FTIMC.O1	FCTC TEYLIOM IMMO 7 % 2021-2028			/			3 750
FORBT.O1	FCTC ORABANK 7 % 2021-2026			/			2 114
FSNBBF.O1	FCTC SONABHY 8,10 % 2025-2031			/	10,000	6	10 000
FSNLC.O1	FCTC SENELEC SENIOR 8,15 % 2025-2030	200	Marché	/			9 500
FSNLC.O2	FCTC SENELEC MEZZANINE 10 % 2025-2030	32	9,500	/			9 500
FSNTS.O1	FCTC SONATEL C-1 6,40 % 2023-2			/			10 000
FSNTS.O2	FCTC SONATEL C-2 6,60 % 2023-2	5	Marché	/			9 950
FNSBB.O2	FCTC KEUR SAMBA NSIA BANQUE 9% 2025-2030			/			8 800
FNSBC.O2	FCTC KEUR SAMBA NSIA BANQUE CI 7% 2025-2030			/			8 095
FNSBC.O3	FCTC NSIA BANQUE CI 7,50% 2025-2030			/	9,444.44	19	9 444
FNSBC.O4	FCTC ZAKA RMBS NSIA BANQUE CI 7,00% 2025-2036			/			9 565
FNSBC.O5	FCTC ZAKA RMBS NSIA BANQUE CI 9,00% 2025-2036			/			9 565
FORBC.O1	FCTC KEUR SAMBA ORABANK CI 7% 2025-2030			/			8 095
FEPTC.O2	FCTC EPT 7,25 % 2023-2033			/			9 688
FEPTC.O3	FCTC EPT 7,50% 2023-2038			/			9 808
FEPTC.O4	FCTC EPT 7,5% 2025-2032			/	10,000	4 995	10 000
FEPTC.O5	FCTC EPT 8% 2025-2035			/			10 000
FEPTC.O6	FCTC EPT 8,5% 2025-2040			/			10 000
FNSBB.O1	FCTC KEUR SAMBA NSIA BANQUE 7% 2025-2030			/			8 800
BIDC.O4	BIDC-EBID 6.10% 2017-2027	1	2,500	/			2 500
BIDC.O5	BIDC-EBID 6,40% 2019-2026			/	11,500	2	11 500
BIDC.O6	BIDC-EBID 6,50 % 2021-2028	30	Marché	/			4 296
BIDC.O7	BIDC-EBID 5,90% 2022-2029			/			7 000
CRRH.O10	CRRH-UEMOA 6,10% 2022-2037			/			10 000
CRRH.O6	CRRH-UEMOA 5.85% 2016-2026			/			10 000
TPTG.O2	TPTG 6% 2022-2037			/			10 000
TPTG.O3	TPTG 6,45% 2025-2030			/	10,000	30	10 000
TPTG.O4	TPTG 6,60% 2025-2032			/	10,000	9 920	9 900
TPTG.O5	TPTG 6,50% 2026-2031			/			10 000
TPTG.O6	TPTG 6,70% 2026-2033			/	10,000	1 000	10 000
TPNE.O4	TRESOR PUBLIC DU NIGER 6,30% 2			/	7,500	5	7 500
TPNE.O5	TPNE 6,15 % 2022-2034			/			11 550
TPNE.O6	TRESOR PUBLIC DU NIGER 6,15% 2022 - 2034			/			8 955
TPNE.O7	TRESOR PUBLIC DU NIGER 6,25 % 2023-2028			/			7 500
TPNE.O8	TRESOR PUBLIC DU NIGER 6,60% 2025-2030			/			10 000
TPNE.O9	TRESOR PUBLIC DU NIGER 6,90% 2025-2032			/			10 000
TPCI.O97	TPCI 5,90% 2025-2030			/			10 000
TPCI.O98	TPCI 6,00% 2025-2032			/			10 000
TPCI.O99	TPCI 5,60% 2025-2030			/			10 000
TPNE.O10	TRESOR PUBLIC DU NIGER 6,60 % 2025-2030			/			10 000
TPNE.O2	TRESOR PUBLIC DU NIGER 6,50% 2019 - 2026			/	9,900	228	9 900
TPNE.O3	TRESOR PUBLIC DU NIGER 6,5% 2020-2027			/			3 892
TPCI.O91	TPCI 5,90% 2024-2029			/			10 000
TPCI.O92	TPCI 6,00% 2024-2031			/	10,000	140	9 900

TPCI.O93	TPCI 5,90% 2024-2029			/			9 700
TPCI.O94	TPCI 6,00% 2024-2031			/			9 800
TPCI.O95	TPCI 5,90% 2025-2030			/			10 000
TPCI.O96	TPCI 6,00% 2025-2032			/			10 000
TPCI.O85	TPCI 5,90 % 2023 - 2028			/			10 000
TPCI.O86	TPCI 6,00 % 2023 - 2030			/	10,000	4 998	10 000
TPCI.O87	TPCI 5,90% 2024-2029	21	9,600	/	9,700	750	9 700
TPCI.O88	TPCI 6,00% 2024-2031			/			10 000
TPCI.O89	TPCI 5,90% 2024-2029			/			12 100
TPCI.O90	TPCI 6,00% 2024-2031			/			10 000
TPCI.O79	TPCI 5,75% 2023-2030			/			8 600
TPCI.O80	TPCI 6% 2023-2030			/	Marché	16	10 000
TPCI.O81	TPCI 5,90% 2023-2028			/			10 500
TPCI.O82	TPCI 6,00% 2023-2030			/	10,000	17 353	10 000
TPCI.O83	TPCI 5,90 % 2023-2028			/	10,000	1	9 900
TPCI.O84	TPCI 6,00 % 2023-2030			/	10,000	20 450	10 000
TPCI.O73	TPCI 5,75% 2022-2032			/			8 750
TPCI.O74	TPCI 5,85% 2022-2042			/			8 947
TPCI.O75	TPCI 5,65% 2022-2029			/			10 700
TPCI.O76	TPCI 5,75% 2022-2032			/			10 500
TPCI.O77	TPCI (TAUX DE BASE + SPREAD) % 2022-2029			/			10 000
TPCI.O78	TPCI 5,65% 2022-2029			/			10 000
TPCI.O67	TPCI 5,90 % 2021-2036			/	10,000	20 000	10 000
TPCI.O68	TPCI 5,90 % 2022-2037			/	10,000	11	10 000
TPCI.O69	TPCI 5,75 % 2022-2037			/			10 000
TPCI.O70	TPCI 5,75 % 2022-2037			/			10 000
TPCI.O71	TPCI 5,65% 2022-2032			/			10 000
TPCI.O72	TPCI 5,65% 2022-2029			/			8 000
TPCI.O61	TPCI 5,90% 2021-2031			/			10 000
TPCI.O62	TPCI 5,80 % 2021 -2028			/			6 000
TPCI.O63	TPCI 5,90% 2021 -2031			/			7 500
TPCI.O64	TPCI 5,80 % 2021 - 2028			/			5 969
TPCI.O65	TPCI 5,90 % 2021-2031			/			7 500
TPCI.O66	TPCI 5,90% 2021-2031			/			7 300
TPCI.O55	TPCI 5,80% 2020 -2027			/			4 000
TPCI.O56	TPCI 5,90% 2020- 2030			/			7 726
TPCI.O57	TPCI 5,80% 2020-2027			/			3 880
TPCI.O58	TPCI 5,80% 2021-2028			/			4 000
TPCI.O59	TPCI 5,90% 2021-2031			/			6 469
TPCI.O60	TPCI 5,80% 2021-2028			/			10 000
TPCI.O49	TPCI 5,90% 2020- 2030			/			6 303
TPCI.O50	TPCI 5,90% 2020-2030			/	6,250	91	6 250
TPCI.O51	TPCI 5,80 % 2020-2027			/			4 000
TPCI.O52	TPCI 5,90 % 2020 -2030			/			6 250
TPCI.O53	TPCI 5,80% 2020-2027			/			4 240
TPCI.O54	TPCI 5,90% 2020-2030			/			6 250
TPCI.O43	TPCI 5,90% 2020 - 2030			/			10 000
TPCI.O44	TPCI 5,80% 2020 - 2027			/			9 800
TPCI.O45	TPCI 5,80% 2020 -2027			/			4 000
TPCI.O46	TPCI 5,90% 2020 - 2030			/			6 375
TPCI.O47	TPCI 5,80% 2020 - 2027			/			4 100
TPCI.O48	TPCI 5,80% 2020- 2027			/			4 039
TPCI.O37	TPCI 5,80% 2019-2026			/			2 011
TPCI.O38	TPCI 5,75% 2019-2026			/			1 990
TPCI.O39	TPCI 5,75% 2019 - 2026			/			2 000

TPCI.O40	TPCI 5,75% 2019-2026			/			2 000
TPCI.O41	TPCI 5,80% 2020-2027			/			10 000
TPCI.O42	TPCI 5,90% 2020-2030			/			10 000
TPCI.O29	TPCI 6% 2018-2026			/			10 000
TPCI.O31	TPCI 5,75% 2019 - 2026			/			10 230
TPCI.O32	TPCI 2,23% 2019-2026			/			10 000
TPCI.O34	TPCI 6% 2019-2029			/			3 675
TPCI.O35	TPCI 5,75% 2019 -2026			/			10 000
TPCI.O36	TPCI 5,75% 2019- 2026			/			10 000
TPCI.O100	TPCI 5,85% 2025-2032			/			10 000
TPCI.O21	TPCI 6% 2016-2028			/			10 000
TPCI.O22	TPCI 5.90% 2016 - 2026			/			10 000
TPCI.O23	TPCI 5.90% 2016-2026			/			10 000
TPCI.O24	TPCI 6.25% 2017-2029			/			9 700
TPCI.O28	TPCI 6% 2018 - 2026			/			9 200
TPBJ.O4	TPBJ 5,50 % 2022-2037			/			10 000
TPBJ.O5	TPBJ 5,85 % 2022-2042			/			10 000
TPBJ.O6	TPBJ 5,75% 2022-2037			/			10 000
TPBJ.O7	TPBJ 5,70% 2023-2030			/			10 000
TPBJ.O8	TPBJ 6,20% 2023-2038			/			10 000
TPBJ.O9	TPBJ 6,00% 2025-2032			/			9 980
TPBF.O25	ETAT DU BURKINA 7% 2025-2035			/	10,000	123	10 000
TPBF.O4	TPBF 6.50% 2017-2027			/			10 340
TPBF.O8	TPBF 6,50% 2019-2027	10	9,500	/			9 650
TPBF.O9	TPBF 6,50% 2019 - 2027			/			11 499
TPBJ.O10	TPBJ 6,15% 2025-2035			/	10,000	5 350	10 000
TPBJ.O3	TPBJ 6,50% 2020-2028			/	10,000	13	10 000
TPBF.O19	ETAT DU BURKINA 6,30% 2024-2029			/			10 000
TPBF.O20	ETAT DU BURKINA 6,55% 2024-2031			/	9,700	25	10 000
TPBF.O21	ETAT DU BURKINA 6,50% 2024-2029			/	9,700	11	10 000
TPBF.O22	ETAT DU BURKINA 6,80% 2024-2032			/			10 000
TPBF.O23	ETAT DU BURKINA 6,60% 2025-2030			/			10 300
TPBF.O24	ETAT DU BURKINA 6,80% 2025-2032	30	9,900	/			9 995
TPBF.O13	TPBF 6,50 % 2021 - 2031			/	9,700	49	9 600
TPBF.O14	TPBF 6,30% 2022-2034			/			9 799
TPBF.O15	ETAT DU BURKINA 6,30 % 2022-2			/	9,990	7	10 000
TPBF.O16	ETAT DU BURKINA 6% 2023-2028			/	10,000	46	10 000
TPBF.O17	TPBF 6,30 % 2023-2030			/			10 000
TPBF.O18	TPBF 6,50% 2023-2033			/	9,950	193	9 950
PADS.O3	PAD 6,60% 2020-2027			/	3,000	28	3 000
PTRC.O1	PETRO IVOIRE 6,80% 2022-2029			/	11,700	21	12 500
SNTS.O2	SONATEL 6,50% 2020-2027	10	3,000	/			3 000
TPBF.O10	TPBF 6,50% 2020 - 2028			/			3 333
TPBF.O11	TPBF 6,50 % 2020-2028			/			4 127
TPBF.O12	TPBF 6.50% 2021-2031			/			9 990
EOS.O8	ETAT DU SENEGAL 5,95% 2022-2034			/			10 000
EOS.O9	ETAT DU SENEGAL 6,00 % 2023-20			/			9 800
FDFINBF.O1	FIDELIS FINANCE CAP25 7,00% 2023-2028			/			6 250
FDFINBF.O2	FIDELIS FINANCE PME ELAN CROISSANCE UMOA 7% 2025-2030			/			10 000
NRMC.O1	NOURMONY HOLDING 7,25% 2024-2029			/			10 000
ORGT.O2	ORAGROUP SA 7,15% 2021-2028			/	5,900	9 980	5 900
EOS.O24	ETAT DU SENEGAL 6,75% 2025-2032			/			10 000
EOS.O25	ETAT DU SENEGAL 6,95% 2025-2035	5	Marché	/			9 500
EOS.O26	ETAT DU SENEGAL 6,40% 2025-2028			/	9,950	4 285	9 950
EOS.O27	ETAT DU SENEGAL 6,60% 2025-2030			/			9 950

EOS.O28	ETAT DU SENEGAL 6,75% 2025-2032	1 600	9,600	/			9 800
EOS.O29	ETAT DU SENEGAL 6,95% 2025-2035			/	10,000	26	10 000
EOS.O18	ETAT DU SENEGAL 6,40 % 2025-20			/			9 950
EOS.O19	ETAT DU SENEGAL 6,60 % 2025-2030			/			10 000
EOS.O20	ETAT DU SENEGAL 6,75 % 2025-20			/			9 700
EOS.O21	ETAT DU SENEGAL 6,95 % 2025-20			/	10,000	9	9 950
EOS.O22	ETAT DU SENEGAL 6,40% 2025-202			/			9 760
EOS.O23	ETAT DU SENEGAL 6,60% 2025-203			/			10 000
EOS.O12	ETAT DU SENEGAL 6,15 % 2023-2028			/			9 700
EOS.O13	ETAT DU SENEGAL 6,30 % 2023-2030			/			9 999
EOS.O14	ETAT DU SENEGAL 6,50 % 2023-2033			/	10,000	5	10 000
EOS.O15	ETAT DU SENEGAL 6,25 % 2024-2029			/			10 000
EOS.O16	ETAT DU SENEGAL 6,45 % 2024-2031			/	10,000	500	10 000
EOS.O17	ETAT DU SENEGAL 6,65 % 2024-2034			/			10 000
EOM.O6	ETAT DU MALI 6,50% 2020-2027			/	4,000	55	4 000
EOM.O7	ETAT DU MALI 6.50% 2021-2031			/	6,250	3	6 250
EOM.O8	ETAT DU MALI 6,20 % 2022-2032			/			10 000
EOM.O9	ETAT DU MALI 6,30% 2022-2032			/			9 795
EOS.O10	ETAT DU SENEGAL 6,15 % 2023-2030			/			10 000
EOS.O11	ETAT DU SENEGAL 6,35 % 2023-2033			/	10,000	1	10 000
EOM.O19	ETAT DU MALI 6,55% 2025-2032			/			10 000
EOM.O20	ETAT DU MALI 6,35% 2025-2030			/			10 000
EOM.O21	ETAT DU MALI 6,55% 2026-2036			/			10 000
EOM.O22	ETAT DU MALI 6,35% 2026-2033			/			10 000
EOM.O4	ETAT DU MALI 6,50% 2019-2027			/			4 620
EOM.O5	ETAT DU MALI 6,50% 2020-2028			/			3 933
EOM.O13	ETAT DU MALI 6,50 % 2024-2034			/			10 000
EOM.O14	ETAT DU MALI 3,00 % 2024-2031			/			10 000
EOM.O15	ETAT DU MALI 6,55 % 2024-2031			/	10,000	3	10 000
EOM.O16	ETAT DU MALI 6,35 % 2024-2029			/			10 000
EOM.O17	ETAT DU MALI 6,55% 2025-2032			/			10 000
EOM.O18	ETAT DU MALI 6,35% 2025-2030			/			10 000
CRRH.O7	CRRH-UEMOA 5.95% 2017-2029			/			2 917
CRRH.O8	CRRH-UEMOA 5.95% 2018-2030			/			4 125
CRRH.O9	CRRH-UEMOA 6.05% 2018-2033			/			5 333
EOM.O10	ETAT DU MALI 6,20 % 2022-2029			/			10 000
EOM.O11	ETAT DU MALI 6,40 % 2023-2030			/	10,000	22	10 000
EOM.O12	ETAT DU MALI 6,50 % 2023-2030			/			9 800
BABS.O1	GSS BAOBAB 6,80% 2024-2029			/			10 000
BIDC.O8	BIDC-EBID GSS BOND 6,50% 2024-2031			/	9,700	7	10 000
CRRH.O11	SOCIAL BOND CRRH-UEMOA 6,00% 2025-2040			/			10 000
ECOC.O1	GENDER BOND ECOBANK CI 6,50% 2024-2029			/			10 000

SUKUK ET TITRES ASSIMILES

Symbole	Titre	Quantité résiduelle à l'achat	Cours Achat / Vente			Quantité résiduelle à la vente	Cours de Référence
SUKSN.S2	SUKUK SN 6% 2016-2026			/			10 000
SUKTG.S1	SUKUK TG 6.5% 2016-2026			/			10 300

CALENDRIER DES ASSEMBLEES GENERALES

ANNEE : 2026

Société	Nature	Date	Heure	Lieu
CFAO MOTORS CI	Ordinaire	23/06/2026	09:00:00	Siège social sis à Abidjan, 117, Boulevard de Marseille
BERNABE CI	Ordinaire	15/06/2026	10:00:00	ABIDJAN, à la salle de conférence GEWELS de la Maison du Patronat Ivoirien (CGECI) au Plateau
NESTLE CI	Ordinaire	11/06/2026	10:00:00	l'ESPACE LATRILLE EVENTS situé à Abidjan, Cocody, Deux Plateaux, Boulevard Latrille, Carrefour Duncan
SERVAIR ABIDJAN CI	Ordinaire	10/06/2026	10:30:00	Salle JEWELS de la Maison de l'Entreprise (CGECI) sise au Plateau, Avenue Lamblin
SOLIBRA	Ordinaire	05/06/2026	09:00:00	Salle Jewels de la Maison de l'Entreprise sise au Plateau, Avenue Lamblin
ECOBANK TG	Ordinaire	03/06/2026	10:30:00	Salle de Conférence du Centre Panafricain Ecobank, 2365, Boulevard du Mono, Lomé, Togo
SOGB	Ordinaire	28/05/2026	10:30:00	Immeuble CRRAE - UEMOA sis à Abidjan Plateau
SETAO CI	Ordinaire	28/05/2026	10:00:00	Hôtel TIAMA (salon EBENE) - Abidjan Plateau
SICOR	Ordinaire	22/05/2026	09:00:00	Siège de la Société à l'Usine SICOR de Jacqueville
SUCRIVOIRE	Ordinaire	21/05/2026	09:30:00	Par visioconférence via la plateforme web dédiée à l'Assemblée Générale ou en présentiel à la Salle de conférence de la CRRAE-UMOA) Abidjan Plateau (Côte d'Ivoire)
TOTAL	Ordinaire	21/05/2026	10:00:00	Sofitel Abidjan Hôtel Ivoire sis au Boulevard Hassan II, Cocody Abidjan Côte d'Ivoire
SIB	Ordinaire	12/05/2026	10:00:00	Par Visioconférence ou en présentiel à la CRRAE-UMOA (Abidjan - Plateau, Angle Boulevard Botreau Roussel, Rue Privée CRRAE-UMOA)
ECOBANK TG	Extraordinaire	07/05/2026	10:30:00	Par Visioconférence
BICI CI	Ordinaire	04/05/2026	10:00:00	Auditorium de la Maison des Entreprises (CGECI) sise au Plateau
BANK OF AFRICA BN	Ordinaire	30/04/2026	10:00:00	GOLDEN TULIP LE DIPLOMATE à Cotonou
ORANGE CI	Ordinaire	29/04/2026	10:00:00	En présentiel au siège de la société, sis à Abidjan, Cocody Riviera Golf, Boulevard de France, Immeuble Orange Village ou par visioconférence en envoyant un courrier électronique à l'adresse ag2026-orangeci@quorumenligne.com
ONATEL BF	Ordinaire	29/04/2026	10:30:00	AZALAÏ HÔTEL, OUAGADOUGOU-BURKINA FASO
ECOBANK CI	Ordinaire	28/04/2026	10:00:00	Par Visioconférence ou en présentiel à l'hôtel Radisson Blu, sis à Abidjan Port-Bouët, route de l'Aéroport International Félix Houphouët Boigny
SONATEL	Ordinaire	16/04/2026	10:00:00	Visioconférence, au NOOM Hôtel à Dakar
CORIS BANK INTERNATIONAL	Ordinaire	16/04/2026	09:00:00	Sopatel Hôtel Silmandé SA
BANK OF AFRICA CI	Ordinaire	15/04/2026	10:00:00	Salle Fromager de l'hôtel IVOTEL du Plateau (10ème étage)
BANK OF AFRICA ML	Ordinaire	14/04/2026	09:30:00	Siège de la banque à l'Immeuble BANK OF AFRICA, Avenue du Mali, Quartier ACI 2000
PALM CI	Ordinaire	14/04/2026	09:00:00	Salle de Conférence de la CRRAE-UMOA à Abidjan-Plateau (Côte d'Ivoire) ou par VISIOCONFERENCE, via la plateforme web dédiée
SAPH CI	Ordinaire	09/04/2026	09:00:00	Salle de Conférence de la CRRAE-UMOA à Abidjan-Plateau en présentiel ou par visioconférence, via la plateforme web dédiée à l'Assemblée Générale
BANK OF AFRICA SN	Ordinaire	07/04/2026	09:30:00	Immeuble Elan II au 2ème Etage, Almadies, Zone 12, Route de Ngor à Dakar
BANK OF AFRICA NG	Ordinaire	03/04/2026	10:00:00	Centre de Formation de BOA-NIGER (BOA-Siège)
SICABLE	Ordinaire	27/03/2026	10:00:00	Hôtel TIAMA, à ABIDJAN
UNILEVER CI	Ordinaire	27/03/2026	10:00:00	Salle Sirocco 1 de l'Hôtel Novotel Adagio, situé à Marcory Boulevard Felix Houphouet Boigny ex VGE, à proximité de l'Hôtel Azalaï ou par Visioconférence en envoyant un courriel à l'adresse : servicesfinanciers@hudson-cie.com
BANK OF AFRICA BF	Ordinaire	23/03/2026	10:00:00	AZALAÏ Hôtel à la salle DIMAKO

L'actualité de la BRVM sur nos plateformes digitales

Infos BRVM

Pour recevoir les informations boursières par SMS, souscrivez :

MTN
Côte d'Ivoire : *430#
Bénin : *430*15#

orange
Côte d'Ivoire : #139#
Burkina Faso : *310#

moov no limit
Côte d'Ivoire : *431#
Niger : *512*9#
Togo : *310#

Application Mobile

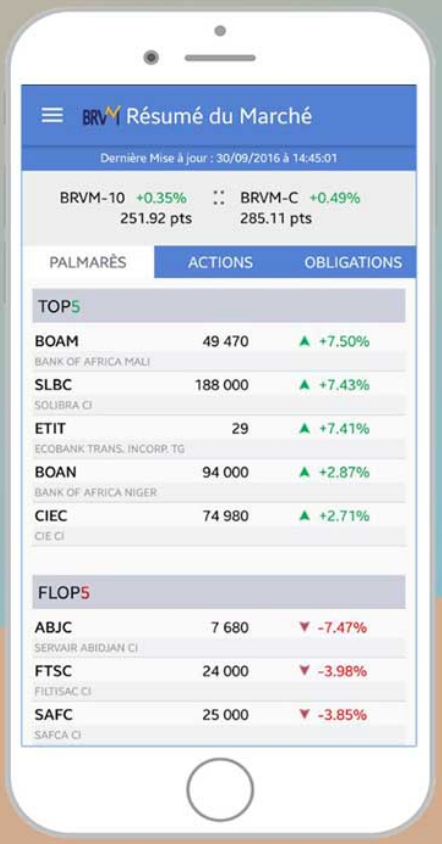

Disponible sur Google play

Disponible sur App Store

Site web

www.brvm.org



Nous suivre sur :

Investissons pour une croissance économique plus forte et mieux partagée

BOURSE REGIONALE DES VALEURS MOBILIERES S.A.
Siège Social : 18, Avenue Joseph Anoma, Plateau - 01 B.P. 3802 Abidjan 01
Tél: (225) 27 20 32 66 85 / 27 20 31 55 50 Fax : (225) 27 20 32 66 84
E-mail : brvm@brvm.org Site Internet : www.brvm.org

AVIS N°143 - 2026 / BRVM / DG

FCTC TEYLIOM IMMO 7 % 2021-2028

Paiement des intérêts trimestriels et remboursement partiel du capital

La Bourse Régionale des Valeurs Mobilières (BRVM) porte à la connaissance du public et des intervenants du marché que le Fonds Commun de Titrisation de Créances (FCTC) TEYLIOM IMMO procédera, le **08 juin 2026**, au paiement des intérêts trimestriels et au remboursement partiel du capital de son emprunt obligataire dénommé "FCTC TEYLIOM IMMO 7 % 2021-2028".

La fermeture des registres étant fixée au lundi 08 juin 2026, ledit titre (symbole : FTIMC.O1) **cotera ex-coupon d'intérêts à partir du vendredi 05 juin 2026.**

Pour toute information complémentaire, veuillez contacter la SGI NSIA CAPITAL, 01 BP 1274 Abidjan 01 ; Tél : (225) 27 20 20 06 53 ; Fax : (225) 27 20 33 90 93.

Fait à Abidjan, le 22 mai 2026

Le Directeur Général

Bourse Régionale des Valeurs Mobilières de l'UEMOA - ABIDJAN
LE DIRECTEUR GENERAL

Edoh Kossi AMENOUNVE, Ph. D.

Nestlé Good food, Good life

NESTLÉ CÔTE D'IVOIRE
Société Anonyme avec Conseil d'Administration au capital de 5 517 600 000 F CFA
Siège social : Abidjan – Yopougon – Zone Industrielle
01 B.P. 1840 ABIDJAN 01 - Côte d'Ivoire
R.C.C.M. CI-ABJ-03-1959-B14-04093

AVIS DE CONVOCATION

ASSEMBLÉE GENERALE ORDINAIRE

Les Actionnaires de la société **NESTLÉ CÔTE D'IVOIRE** sont convoqués à une Assemblée Générale Ordinaire qui se tiendra le **Jeudi 11 juin 2026** à **10 H 00** à **l'ESPACE LATRILLE EVENTS** situé à Abidjan, Cocody, Deux Plateaux, Boulevard Latrille, Carrefour Duncan pour délibérer sur l'ordre du jour suivant :

1. Rapport de gestion du Conseil d'Administration à l'Assemblée Générale Ordinaire et examen des états financiers de synthèse (SYSCOHADA & IFRS) de Nestlé Côte d'Ivoire S.A arrêtés au 31 décembre 2025 ;
2. Rapport des Commissaires aux Comptes sur les états financiers de synthèse (SYSCOHADA & IFRS) de l'exercice 2025 et rapport spécial des Commissaires aux Comptes sur les conventions réglementées ;
3. Proposition d'affectation du résultat ;
4. Quitus aux Administrateurs pour leur gestion et décharge aux Commissaires aux Comptes.
5. Fixation des indemnités de fonction ;
6. Ratification de la désignation d'un nouvel Administrateur ;
7. Pouvoir pour l'accomplissement des formalités.

Tout actionnaire sera admis à l'Assemblée Générale Ordinaire ou pourra s'y faire représenter par un mandataire de son choix.

Les documents prévus par la loi seront tenus à la disposition des actionnaires au siège de Nestlé Côte d'Ivoire sis à Abidjan, Yopougon, Zone Industrielle, Rue 4, 15 jours avant la date de la tenue de ladite assemblée.

Ces documents seront également disponibles sur le lien suivant :

https://ag-nestle.quorumenligne.com/docs

LA PRESIDENTE DU CONSEIL D'ADMINISTRATION

22 mai 2026

CALENDRIER DE PAIEMENT DES DIVIDENDES

ANNEE : 2025

Titres	Montant du dividende net par action en FCFA	Numéro de l'Avis	Date de publication de l'Avis au BOC	Ex-dividende	Date de paiement du dividende
				T-1	T
BOA BURKINA FASO	397	072-2026 BRVMDG	31/03/2026	22/04/2026	23/04/2026
BOA CÔTE D'IVOIRE	594,528	102-2026 BRVMDG	17/04/2026	05/05/2026	06/05/2026
SONATEL SENEGAL	1 740	111-2026 BRVMDG	23/04/2026	22/05/2026	26/05/2026
BOA BENIN	585	121-2026 BRVMDG	08/05/2026	22/05/2026	26/05/2026
ECOBANK CI (*)	888	128-2026 BRVMDG	08/05/2026	22/05/2026	26/05/2026
BOA SENEGAL	450	122-2026 BRVMDG	08/05/2026	29/05/2026	01/06/2026
SICABLE CI	152,02	134-2026 BRVMDG	13/05/2026	29/05/2026	01/06/2026
BOA MALI	305,04	129-2026 BRVMDG	11/05/2026	02/06/2026	03/06/2026
ORANGE CI (*)	800	138-2026 BRVMDG	20/05/2026	05/06/2026	08/06/2026
ONATEL BF	145,3214	137-2026 BRVMDG	19/05/2026	12/06/2026	15/06/2026

(*) Dividende brut ; IRVM applicable de 12 % pour les personnes physiques et 10 % pour les personnes morales

BULLETIN OFFICIEL

OPCVM: FONDS COMMUNS DE PLACEMENT ET SOCIETES D'INVESTISSEMENT A CAPITAL VARIABLE

vendredi 22 mai 2026

Sociétés de gestion	Dépositaire	OPCVM	Catégorie	Valeur Liquidative							
				Origine	Précédente		Actuelle		Variation		
					Valeur	Date	Valeur	Date	Origine Date	Origine %	Précédent %
QUOTIDIENNES											
AFRICABOURSE ASSET MANAGEMENT	AFRICABOURSE SA	FCP AAM EPARGNE CROISSANCE	D	5 000	12 432,30	20/05/2026	12 471,54	21/05/2026	19/11/2012	149,43%	0,32%
		FCP AAM OBLIGATIS	OATC	5 000	9 421,05	20/05/2026	9 422,22	21/05/2026	12/09/2012	88,44%	0,01%
		FCP AAM EPARGNE ACTION	A	5 000	11 324,13	20/05/2026	11 429,69	21/05/2026	16/01/2017	128,59%	0,93%
		FCP AAM SERENITIS	OATC	10 000	13 037,18	20/05/2026	13 038,62	21/05/2026	20/12/2023	30,39%	0,01%
AFRICAM SA	SBIF	FCP EXPANSIO	D	5 000	13 764,55	06/05/2026	ND	ND	01/01/2013	-	-
		FCP SECURITAS	OMLT	5 000	8 754,84	06/05/2026	ND	ND	01/01/2013	-	-
		FCP VALORIS	A	5 000	18 975,06	06/05/2026	ND	ND	01/01/2013	-	-
AFRICAINE DE GESTION D'ACTIFS	SGI AGI	FCP CAPITAL PLUS	D	1 000	1 628,86	20/05/2026	1 630,45	21/05/2026	11/03/2019	63,05%	0,10%
		FCP CONFORT PLUS	OMLT	1000	1 529,59	20/05/2026	1 529,78	21/05/2026	11/03/19	52,98%	0,012%
ATLANTIC ASSET MANAGEMENT	ATLANTIQUE FINANCE	FCP ATLANTIQUE CROISSANCE	D	5 000	5 802,43	16/01/2025	ND	ND	30/05/2015	-	-
		FCP ATLANTIQUE LIQUIDITE	OCT	5 000	6 535,44	16/01/2025	ND	ND	12/07/2019	-	-
		FCP ATLANTIQUE ACTIONS	A	5 000	9 679,97	16/01/2025	ND	ND	25/10/2019	-	-
		FCP ATLANTIQUE SERENITE	OMLT	5 000	6 852,59	16/01/2025	ND	ND	12/07/2019	-	-
		FCP ATLANTIQUE HORIZON	D	5 000	9 186,01	16/01/2025	ND	ND	25/10/2019	-	-
		FCP ATLANTIQUE SECURITE	OMLT	5 000	7 258,57	16/01/2025	ND	ND	30/05/2015	-	-
BNI GESTION	BNI FINANCES	FCP CAPITAL CROISSANCE	D	10 000	ND	18/05/2026	ND	19/05/2026			
		OBLIG SECURITE	OMLT	10 000	11 926,00	19/05/2026	ND	ND	06/06/2014	-	-
		FCP DYNAMIC SAVINGS	A	10 000	15 173,00	19/05/2026	ND	ND		-	-
BOA ASSET MANAGEMENT	BOA CAPITAL SECURITIES	FCP Emergence	D	5 000	8 848,36	11/05/2026	ND	ND	Fev.2010	-	-
		FCP Treso Monea	OCT	25 000 000	38 678 589,76	23/10/2023	ND	ND	Dec. 2013	-	-
CGF GESTION	CGF BOURSE	FCP ACTIONS PHARMACIE	D	1000	1 259,22	20/05/2026	1 264,63	21/05/2026	25/07/14	26,46%	0,43%
		FCP SALAM CI	D	1000	1 211,36	20/05/2026	1 222,18	21/05/2026	01/03/17	22,22%	0,89%
		FCP AL BARAKA 2	D	1000	1 322,39	20/05/2026	1 327,12	21/05/2026	25/01/18	32,71%	0,36%
		FCP ASSUR SENEGAL	D	1000000	1 689 451,39	20/05/2026	1 696 737,28	21/05/2026	06/07/14	69,67%	0,43%
		FCP AVANTAGE AKWABA	D	1000	1 939,27	20/05/2026	1 942,76	21/05/2026	29/03/13	94,28%	0,18%
		FCP PLACEMENT CROISSANCE	A	1000	2 116,64	20/05/2026	2 133,26	21/05/2026	29/03/13	113,33%	0,79%
		FCP POSTEFINANCES HORIZON	D	1000	2 717,70	20/05/2026	2 733,72	21/05/2026	27/06/09	173,37%	0,59%
		FCP PLACEMENT QUIETUDE	O	1000	1 801,90	20/05/2026	1 805,65	21/05/2026	29/03/13	80,56%	0,21%
		FCP LIQUIDITE-OPTIMUM	D	10000	14 283,08	20/05/2026	14 309,94	21/05/2026	01/10/17	43,10%	0,188%
		FCP BNDE VALEURS	D	1000	1 492,80	20/05/2026	1 500,63	21/05/2026	02/09/16	50,06%	0,525%
CORIS ASSET MANAGEMENT	CORIS BOURSE	FCP CORIS ACTIONS	A	5 000	12 040,55	03/03/2026	ND	ND	11/11/2014	-	-
		FCP ASSURANCES	OCT	5 000	5 999,32	03/03/2026	ND	ND	22/11/2019	-	-
		FCP CORIS PERFORMANCE	D	5 000	11 158,53	03/03/2026	ND	ND	11/11/2014	-	-
NSIA AM	BOA CI	NSIA FONDS DIVERSIFIE	D	5 000	7 719,68	19/05/2026	ND	ND	03/12/2018	-	-
	UBA CI	AURORE OPPORTUNITES	A	5 000	10 719,94	19/05/2026	ND	ND	08/03/2019	-	-
	NSIA BANQUE CI	AURORE SECURITE	OMLT	5 000	6 704,89	19/05/2026	ND	ND	03/09/2021	-	-
		NSIA ASSURANCES OPTIMUM	D	1 000 000	1 447 581,46	19/05/2026	ND	ND	30/09/2021	-	-
		AURORE MONETARIS	M	5 000	6 023,75	19/05/2026	ND	ND	24/04/2024	-	-
		TAWFIR HALAL	D	5 000	6 331,36	19/05/2026	ND	ND	17/07/2024	-	-
	NSIA FINANCE	AURORE SECURITE II	OMLT	5 000	6 049,71	19/05/2026	ND	ND	17/10/2024	-	-
		AURORE OBLIGATIONS SOUVERAINES	OMLT	10 000	11 183,84	19/05/2026	ND	ND	03/03/2025	-	-
		OBLIGATIONS PREMIUM	OMLT	5 000	5 765,86	19/05/2026	ND	ND	26/02/2025	-	-
OAM S.A	SGI TOGO	FCP-1 OPTI PLACEMENT	A	5 000	36 970,27	20/05/2026	37 078,73	21/05/2026	01/02/2002	641,57%	0,29%
		FCP-2 OPTI REVENU	OMLT	5 000	9 784,06	20/05/2026	9 787,95	21/05/2026	01/02/2002	95,76%	0,04%
		FCP-3 OPTI CAPITAL	D	5 000	26 082,28	20/05/2026	26 098,10	21/05/2026	24/01/2003	421,96%	0,06%
SOGESPAR	SOGEBOURSE	FCP SOGEAVENIR	D	500	2 833,00	20/05/2026	2 852,00	21/05/2026	01/10/2002	470,40%	0,67%
		FCP SOGEDEFI	D	4 888	6 789,00	20/05/2026	6 823,00	21/05/2026	23/12/2014	39,59%	0,50%
		FCP SOGEDYNAMIQUE	A	4 888	7 175,00	20/05/2026	7 256,00	21/05/2026	23/12/2014	48,45%	1,13%
		FCP SOGELIQUID	M	10 000 000	11 515 810,00	20/05/2026	11 517 481,00	21/05/2026	16/06/2020	15,17%	0,01%
		FCP SOGEPRIVILEGE	D	4 888	6 582,00	20/05/2026	6 622,00	21/05/2026	23/12/2014	35,47%	0,61%
		FCP SOGESECURITE	OMLT	4 888	5 291,00	20/05/2026	5 292,00	21/05/2026	23/12/2014	8,27%	0,02%
		FCP SOGEVALOR	A	1 000	7 080,00	20/05/2026	7 136,00	21/05/2026	04/06/2002	613,60%	0,79%
SOAGA-SA	SGI-BOA CAPITAL SECURITIES	FCP SOAGA EPARGNE ACTIVE	D	10 000	15 906,75	20/05/2026	15 975,00	21/05/2026	28/10/2016	59,75%	0,43%
		SICAV Abdou DIOUF	D	10 000 000	17 797 159,76	20/05/2026	17 894 641,74	21/05/2026	01/12/2003	78,95%	0,55%
		FCP BOAD CAPITAL RETRAITE	OMLT	10 000	14 935,09	20/05/2026	14 936,84	21/05/2026	08/07/2020	49,37%	0,01%
		FCP SOAGA EPARGNE OBLIGATIONS	OMLT	5 000	6 676,85	20/05/2026	6 677,57	21/05/2026	28/04/2021	33,55%	0,01%
		FCP SOAGA EPARGNE ACTIONS	A	5 000	13 301,22	20/05/2026	13 377,62	21/05/2026	11/03/2020	167,55%	0,57%
		FCP SOAGA EPARGNE SERENITE	OMLT	10 000	17 588,16	20/05/2026	17 586,84	21/05/2026	28/10/2016	75,87%	-0,01%
		FCP SOAGA EPARGNE QUIETUDE	OMLT	5 000	6 476,24	20/05/2026	6 477,01	21/05/2026	19/06/2023	29,54%	0,01%
		FCP SOAGA EPARGNE DYNAMIQUE	A	5 000	8 473,31	20/05/2026	8 526,55	21/05/2026	19/06/2023	70,53%	0,63%
		FCP SOAGA TRESORERIE	M	10 000	10 619,22	20/05/2026	10 620,40	21/05/2026	30/05/2025	6,20%	0,01%
ENKO CAPITAL WEST AFRICA	EDC Investment Corporation	FCP GOORGOORLU	OCT	1 000	1 003,91	03/03/2026	ND	ND	28/02/2025	-	-
SAPHIR ASSET MANAGEMENT	SGI BENIN	FCP SAPHIR DYNAMIQUE	D	5 000	8 067,36	20/05/2026	8 086,29	21/05/2026	28/08/2017	61,73%	0,23%
		FCP SAPHIR QUIETUDE	OMLT	5 000	6 774,88	20/05/2026	6 776,73	21/05/2026	28/08/2017	35,53%	0,03%
WAFI CAPITAL S.A.	SGI AGI BENIN	SICAV WAFI CAPITAL	D	10 000	10 974,62	15/10/2025	ND	ND	05/06/2020	-	-
SGO MALI FINANCES	SGI MALI SA	FCP NYESIGUI	D	10 000	17 745,43	13/05/2026	ND	ND	01/07/2018	-	-
HEBDOMADAIRES											
BNI GESTION	BNI FINANCES	FCP INITIATIVES SOLIDARITE	D	5 000	6 384,00	08/05/2026	6 444,00	15/05/2026	22/05/2013	28,88%	0,94%
		FCPE SODEFOR	D	2 500	9 437,00	08/05/2026	9 522,00	15/05/2026	18/12/2009	280,88%	0,90%
PHOENIX AFRICA ASSET MANAGEMENT	Phoenix Capital Management	FCP PAM Actions	A	10 000	25 683,00	07/05/2026	26 385,00	15/05/2026	13/12/2017	163,85%	2,73%
		FCP PAM Diversifié Equilibré	D	10 000	21 454,00	07/05/2026	21 928,00	15/05/2026	13/12/2017	119,28%	2,21%
		FCP PAM Diversifié Obligations	D	10 000	18 305,00	07/05/2026	18 604,00	15/05/2026	13/12/2017	86,04%	1,63%
BOA ASSET MANAGEMENT	BOA CAPITAL SECURITIES	FCP Global Investors	D	25 000	53 459,91	30/04/2026	53 924,74	08/05/2026	Dec. 2012	115,70%	0,87%
		FCP Boa Obligations	OMLT	10 000	13 653,75	30/04/2026	13 667,85	08/05/2026	Mars. 2017	36,68%	0,10%
		FCP Boa Sécurité	OMLT	100 000	121 643,80	28/04/2026	121 754,71	05/05/2026	Mai. 2021	21,75%	0,09%
		FCP Boa Actions	A	10 000	24 437,27	30/04/2026	24 688,40	08/05/2026	Juil. 2017	146,88%	1,03%
		FCP Boa Rendement	OMLT	25 000 000	40 101 687,52	30/04/2026	40 143 086,37	08/05/2026	Dec. 2017	60,57%	0,10%
BRIDGE ASSET MANAGEMENT	BRIDGE SECURITIES	FCP BRIDGE EQUILIBRE	D	5 000	8 842,23	08/05/2026	8 963,30	15/05/2026	27/09/2017	79,27%	1,37%
	BRIDGE SECURITIES	FCP BRIDGE DIVERSIFIE CROISSANCE	D	5 000	9 160,56	08/05/2026	9 282,58	15/05/2026	13/03/2018	85,65%	1,33%
	BRIDGE SECURITIES	FCP BRIDGE OBLIGATIONS	OMLT	5 000	6 895,52	08/05/2026	6 903,40	15/05/2026	01/10/2019	38,07%	0,11%
ENKO CAPITAL WEST AFRICA	EDC Investment Corporation	FCP ENKO CAPITAL GARANTI	D	10 000	20 907,88	25/02/2026	20 907,88	03/03/2026	21/09/2020	109,08%	0,00%
		FCP PATRIMOINE	OMLT	10 000	13 611,96	02/03/2026	13 611,96	03/03/2026	18/10/2020	36,12%	0,00%
		FCP ENKO CAPITAL OBLIGATIONS	OMLT	10 000	12 628,61	25/02/2026	12 628,61	03/03/2026	16/03/2021	26,29%	0,00%
		FCP ENKO CAPITAL LIQUIDITE	OMLT	10 000	10 331,22	02/03/2026	10 331,22	03/03/2026	18/04/2024	3,31%	0,00%
NSIA AM	UBA CI	EVOLUTIS	D	5 000	6 977,05	08/05/2026	7 149,78	15/05/2026	16/12/2019	43,00%	2,48%
BAOBAB ASSET MANAGEMENT	FGI	FCP BAM TRESOR	OCT	10 000	11 873,18	15/05/2026	11 880,67	21/05/2026	21/12/2023	18,81%	0,06%
		FCP BAM WURUS	A	10 000	17 149,43	08/05/2026	17 550,82	15/05/2026	12/04/2024	75,51%	2,34%
IMPAXIS ASSET MANAGEMENT	IMPAXIS SECURITIES	FCP SDE	D	1 000	2 834,85	07/05/2026	2 855,16	46 156,00	14/05/2026	183,49%	0,72%
CGF GESTION	CGF BOURSE	FCPCR SONATEL	D	1 000	11 283,79	15/05/2026	11 311,29	22/05/2026	19/02/2004	1031,13%	0,24%
	IMPAXIS SECURITIES	FCPE FORCE PAD	D	1 000	2 586,80	14/05/2026	2 616,58	21/05/2026	16/02/2014	161,66%	1,15%
	CGF BOURSE	FCPE SINI GNESIGUI	D	1 000	2 185,64	13/05/2026	2 224,89	20/05/2026	25/02/2014	122,49%	1,80%
	CGF BOURSE	FCP EXPAT	D	1 000	1 367,19	14/05/2026	1 388,57	21/05/2026	20/03/2019	38,86%	1,56%
	CGF BOURSE	FCP CAPITAL RETRAITE	D	1 000	1 321,05	13/05/2026	1 326,41	20/05/2026	20/03/2019	32,64%	0,41%
	CGF BOURSE	FCP RENTE PERPETUELLE	D	1 000	1 318,43	13/05/2026	1 332,75	20/05/2026	20/03/2019	33,28%	1,09%
	CGF BOURSE	FCP WALO	D	1 000	1 382,56	12/05/2026	1 391,19	19/05/2026	26/03/2019	39,12%	0,62%
	CGF BOURSE	FCP DJOLOF	O	1 000	1 403,28	12/05/2026	1 406,78	19/05/2026	26/03/2019	40,68%	0,25%
	CGF BOURSE	FCP IMPACT DIASPORA	D	1 000	1 330,94	12/05/2026	1 336,43	19/05/2026	19/03/2019	33,64%	0,41%
	CGF BOURSE	FCP IFC-BOAD	O	100 000	152 762,57	11/05/2026	152 889,03	18/05/2026	01/01/2018	52,89%	0,08%
	CGF BOURSE	FCPE DP WORLD DAKAR	D	1 000	1 689,00	12/05/2026	1 704,10	19/05/2026	04/10/2016	70,41%	0,89%
	CGF BOURSE	FCPR SEN FONDS	OPCR	10 000	11 611,38	09/12/2025	11 605,21	01/01/2026	23/02/2022	16,05%	-0,05%
	CGF BOURSE	FCP TRANSVIE	D	1 000	1 242,90	11/05/2026	1 250,13	18/05/2026	07/10/2024	25,01%	0,58%
EDC Asset Management	EDC Investment Corporation	FCP ECOBANK UEMOA DIVERSIFIE	D	5 000	11 764,38	15/04/2026	11 765,48	22/04/2026	19/09/2007	135,31%	0,01%
		FCP ECOBANK UEMOA OBLIGATAIRE	OMLT	20 000	20 752,00	20/03/2024	20 780,00	27/03/2024	01/01/2018	67,15%	67,15%
		FCP ECOBANK UEMOA RENDEMENT	OMLT	1 000 000	2 206 995,63	15/04/2026	2 200 816,48	22/04/2026	10/10/2007	120,08%	-0,28%
		FCP ECOBANK ACTIONS UEMOA	A	5 000	7 154,10	15/04/2026	7 156,52	22/04/2026	20/04/2016	43,13%	0,03%
SGO MALI FINANCES	SGI MALI SA	FCPE ORANGE MALI	D	10 000	40 082,20	06/05/2026	40 198,01	13/05/2026	03/09/2012	301,98%	0,29%
SGO MALI FINANCES	SGI MALI SA	FCP TOUNKARANKE	OMLT	100 000	133 576,23	06/05/2026	134 199,73	13/05/2026	01/07/2018	34,200%	0,467%
ATTIJARI ASSET MANAGEMENT	SGI AFRICAINE DE BOURSE	ATTIJARI OBLIG	OMLT	10000	14778,44	08/05/2026	14787,31	08/05/2026	13/07/2012	47,87%	0,06%
		ATTIJARI LIQUIDITE	OCT	10000	16251,8	08/05/2026	16262,35	08/05/2026	30/08/2013	62,62%	0,06%
		ATTIJARI HORIZON	OMLT	10000	17155,2	08/05/2026	17166,91	08/05/2026	30/08/2013	71,67%	0,07%
		ATTIJARI ACTIONS	A	10000	32120,48	08/05/2026	32806,41	08/05/2026	21/05/2015	228,06%	2,14%
		ATTIJARI DIVERSIFIE	D	10000	26592,4	08/05/2026	26916,99	08/05/2026	21/05/2015	169,17%	1,22%
		ATTIJARI INVEST	OMLT	10000	16427,5	08/05/2026	16444,89	08/05/2026	21/01/2016	64,45%	0,11%
		ATTIJARI PATRIMOINE	OMLT	10000	16307,61	08/05/2026	16 312,58	08/05/2026	21/01/2016	63,13%	0,03%
		CRBC-PROSPERITE	OMLT	10000	12804,63	08/05/2026	12836,92	08/05/2026	04/02/2022	28,37%	0,25%
		WAFA ASSURANCE UEMOA	OMLT	10000	11706,54	08/05/2026	11717,92	08/05/2026	05/05/2023	17,18%	0,10%
		FCP CRAT PERFORMANCE	D	10000	15500,72	08/05/2026	15804,46	08/05/2026	08/03/2024	58,04%	1,96%
UCAMWAL	UBA CI	United Capital Sapphire	D	5000	5757,4119	08/05/2026	5789,2441	15/05/2026	01/08/2025	15,78%	0,55%
		United Capital Diamond	OMLT	100000	112423,639	08/05/2026	112849,6585	15/05/2026	01/08/2025	12,85%	0,38%
MENSUELLES											
BNI GESTION	BNI FINANCES	FCPE CNRA	D	2 500	4 431,00	31/03/2026	4 519,00	30/04/2026	06/06/2014	80,76%	1,99%
		FCPE BNI RETRAITE	D	2 500	6 069,00	31/03/2026	5 954,00	30/04/2026	06/06/2014	138,16%	-1,89%
		FCP KARIMA ETHIQUE	D	1 000	2 473,00	31/03/2026	2 465,00	30/04/2026	22/05/2013	146,50%	-0,32%

OPCVM : Organisme de Placement Collectif en Valeurs Mobilières
ND: Non Disponible
Catégories: OMLT: obligations à moyen et long terme
A: actions C: contractuels
OCT: obligations à court terme D: diversifiés