BRVM
BOURSE REGIONALE DES VALEURS MOBILIERES
Afrique de l'Ouest

BULLETIN OFFICIEL DE LA COTE

mardi 26 mai 2026 N° 97

BRVM COMPOSITE	420,33
Variation Jour	-0,16 %
Variation annuelle	21,57 %

BRVM 30	197,33
Variation Jour	-0,14 %
Variation annuelle	18,70 %

BRVM PRESTIGE	163,73
Variation Jour	-0,23 %
Variation annuelle	13,50 %

Evolution des indices

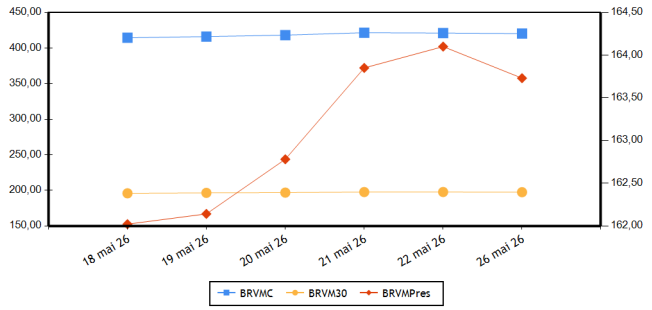

Volumes et valeurs transigés

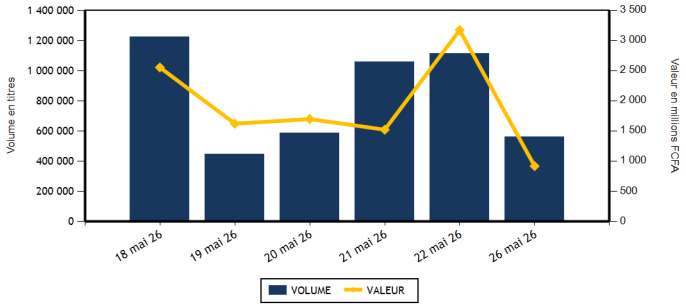

Actions	Niveau	Evol. Jour
Capitalisation boursière (FCFA)(Actions & Droits)	16 203 401 501 303	-0,16 %
Volume échangé (Actions & Droits)	560 879	-41,57 %
Valeur transigée (FCFA) (Actions & Droits)	916 973 044	-44,13 %
Nombre de titres transigés	47	0,00 %
Nombre de titres en hausse	23	21,05 %
Nombre de titres en baisse	19	0,00 %
Nombre de titres inchangés	5	-44,44 %

Obligations	Niveau	Evol. Jour
Capitalisation boursière (FCFA)	12 040 183 342 948	0,00 %
Volume échangé	73	-99,95 %
Valeur transigée (FCFA)	730 000	-99,95 %
Nombre de titres transigés	2	-71,43 %
Nombre de titres en hausse		-100,00 %
Nombre de titres en baisse		
Nombre de titres inchangés	2	-60,00 %

PLUS FORTES HAUSSES

Titres	Cours	Evol. Jour	Evol. annuelle
SETAO CI (STAC)	3 115	7,41 %	135,09 %
TRACTAFRIC MOTORS CI (PRSC)	4 470	6,18 %	15,35 %
CORIS BANK INTERNATIONAL (CBIBF)	21 465	3,70 %	99,12 %
LOTERIE NATIONALE DU BENIN (LNBB)	3 990	3,37 %	-7,10 %
SICABLE CI (CABC)	3 700	3,21 %	56,78 %

PLUS FORTES BAISSES

Titres	Cours	Evol. Jour	Evol. annuelle
SOCIETE IVOIRIENNE DE BANQUE (SIBC)	7 700	-5,64 %	33,91 %
SUCRIVOIRE (SCRC)	2 500	-5,48 %	135,85 %
UNILEVER CI (UNLC)	56 205	-4,74 %	64,22 %
EVIOSYS PACKAGING SIEM CI (SEMC)	1 415	-4,71 %	102,14 %
NEI-CEDA CI (NEIC)	1 900	-4,52 %	58,33 %

INDICES PAR COMPARTIMENT

Base = 100 au 02 janvier 2023	Nombre de sociétés	Valeur	Evol. Jour	Evol. annuelle	Volume	Valeur	PER moyen
BRVM-PRESTIGE	12	163,73	-0,23 %	13,50 %	19 173	286 502 935	12,00
BRVM-PRINCIPAL (**)	35	296,73	-0,28 %	36,33 %	529 196	613 582 839	15,77

(**) PER moyen calculé sans la valeur UNILEVER CI

INDICE TOTAL RETURN

Base = 100 au 02 janvier 2025	Nombre de sociétés	Valeur	Evol. Jour	Evol. annuelle	Volume	Valeur	PER moyen
BRVM - COMPOSITE TOTAL RETURN (**)	47	164,73	-0,16 %	23,73 %	548 369	900 085 774	13,09

(**) PER moyen calculé sans la valeur UNILEVER CI

INDICES SECTORIELS

Base = 100 au 02 janvier 2025	Nombre de sociétés	Valeur	Evol. Jour	Evol. annuelle	Volume	Valeur	PER moyen
BRVM - TELECOMMUNICATIONS	3	104,08	0,33 %	9,67 %	3 568	50 832 215	10,27
BRVM - CONSOMMATION DISCRETIONNAIRE	7	183,00	0,78 %	5,77 %	9 253	18 331 960	46,53
BRVM - SERVICES FINANCIERS	16	190,84	-0,32 %	30,84 %	474 546	610 378 224	13,65
BRVM - CONSOMMATION DE BASE (**)	9	263,80	-1,08 %	22,08 %	22 185	95 998 415	9,34
BRVM - INDUSTRIELS	6	186,14	0,69 %	40,66 %	21 947	56 987 880	14,94
BRVM - ENERGIE	4	142,77	-0,17 %	28,73 %	4 225	13 978 230	16,55
BRVM - SERVICES PUBLICS	2	186,41	-0,49 %	76,02 %	12 645	53 578 850	17,07

(**) PER moyen calculé sans la valeur UNILEVER CI

Indicateurs	BRVM COMPOSITE
PER moyen du marché (**)	13,09
Taux de rendement moyen du marché	6,38
Taux de rentabilité moyen du marché	7,07
Nombre de sociétés cotées	47
Nombre de lignes obligataires	205
Volume moyen annuel par séance	1 794 283,00
Valeur moyenne annuelle par séance	2 918 464 758,86

(**) PER moyen calculé sans la valeur UNILEVER CI

Indicateurs	BRVM COMPOSITE
Ratio moyen de liquidité	27,04
Ratio moyen de satisfaction	31,10
Ratio moyen de tendance	115,01
Ratio moyen de couverture	86,95
Taux de rotation moyen du marché	0,05
Prime de risque du marché	1,89
Nombre de SGI participantes	34

Définitions

Volume moyen annuel par séance	= Volume annuel échangé / nombre de séances
Valeur moyenne annuelle par séance	= Valeur annuelle échangée / nombre de séances
Ratio moyen de liquidité	= Moyenne des ratios de liquidité (Titres échangés / Volume des ordres de vente)
Ratio moyen de satisfaction	= Moyenne des ratios de satisfaction (Titres échangés / Volume des ordres d'achat)
Ratio moyen de tendance	= Moyenne des ratios de tendance (Volume des ordres d'achat / Volume des ordres de vente)
Ratio moyen de couverture	= Moyenne des ratios de couverture (Volume des ordres de vente / Volume des ordres d'achat)
Taux moyen de rotation	= moyenne des taux de rotation des actions cotées (volume transigé/capi flottante)
PER moyen du marché	= moyenne des PER des actions cotées ayant un PER positif
Taux de rendement moyen	= moyenne des taux de rendement des actions cotées ayant distribué un dividende
Taux de rentabilité moyen	= moyenne des taux de rentabilité des actions cotées
Prime de risque du marché	= (1 / le PER moyen du marché) - le taux de référence actuel des emprunts d'Etat

BOURSE REGIONALE DES VALEURS MOBILIERES
Siège Social : Abidjan - Côte d'Ivoire, 18 av. joseph Anoma
Adresse : 01 BP 3802 Abidjan 01
Tel : +225 20 31 55 50 / +225 20 32 66 85
Fax : +225 20 32 66 84
E-mail : brvm@brvm.org Site web : www.brvm.org

PAYS DE L'UEMOA



MARCHE DES ACTIONS

Code Sect. Act. (*)	Symbole	Titre	Cours Précédent	Cours du jour Ouv.	Cours du jour Clôt.	Variation jour	Séance de cotation Volume	Séance de cotation Valeur	Cours Référence	Variation de l'année précédente	Dernier dividende payé Montant net	Dernier dividende payé Date	Rdt. Net	PER
COMPARTIMENT PRESTIGE			**163,73**	**points**		**-0,23 %**								
CB	NTLC	NESTLE CI	13 005	13 020	13 005	0,00 %	653	8 515 630	13 005	22,11 %	721,6	18-août-25	5,55 %	15,58
CB	PALC	PALM CI	7 680	7 680	7 800	1,56 %	2 077	16 318 630	7 800	-3,70 %	451,45	10-sept.-25	5,79 %	7,78
CB	SPHC	SAPH CI	6 945	6 945	6 945	0,00 %	866	6 025 255	6 945	-12,09 %	323,84	17-juil.-25	4,66 %	7,11
ENE	SMBC	SMB CI	12 895	12 640	13 000	0,81 %	275	3 542 315	13 000	36,84 %	616	15-sept.-25	4,74 %	7,75
ENE	TTLC	TOTALENERGIES MARKETING CI	2 875	2 870	2 870	-0,17 %	693	1 988 580	2 870	22,91 %	195,67	3-sept.-25	6,82 %	19,89
ENE	TTLS	TOTALENERGIES MARKETING SN	3 195	3 100	3 200	0,16 %	1 726	5 485 995	3 200	28,00 %	222,4	11-juil.-25	6,95 %	15,38
FIN	ECOC	ECOBANK COTE D'IVOIRE	16 300	16 300	16 300	0,00 %	148	2 411 585	16 300	1,88 %	781,44	26-mai-26	4,79 %	14,14
FIN	SGBC	SOCIETE GENERALE COTE D'IVOIRE	36 000	36 200	36 600	1,67 %	4 227	152 319 985	36 600	22,43 %	1645,78	5-août-25	4,50 %	11,23
FIN	SIBC	SOCIETE IVOIRIENNE DE BANQUE	8 160	8 200	7 700	-5,64 %	4 940	39 062 745	7 700	33,91 %	330	31-juil.-25	4,29 %	13,85
TEL	ONTBF	ONATEL BF	2 850	2 790	2 855	0,18 %	1 805	5 066 190	2 855	14,89 %	189,53	21-juil.-25	6,64 %	13,37
TEL	ORAC	ORANGE COTE D'IVOIRE	15 550	16 000	15 700	0,96 %	348	5 493 580	15 700	10,18 %	660	4-juin-25	4,20 %	14,10
TEL	SNTS	SONATEL SN	28 500	28 400	28 450	-0,18 %	1 415	40 272 445	28 450	8,92 %	1740	26-mai-26	6,12 %	6,88
	TOTAL						19 173	286 502 935						
COMPARTIMENT PRINCIPAL			**296,73**	**points**		**-0,28 %**								
CB	SCRC	SUCRIVOIRE	2 645	2 650	2 500	-5,48 %	17 388	44 590 705	2 500	135,85 %	40,5	20-août-21	1,62 %	
CB	SICC	SICOR CI	4 400	4 400	4 390	-0,23 %	83	364 600	4 390	33,03 %	1919	25-sept.-00		136,87
CB	SLBC	SOLIBRA CI	37 945	37 950	38 010	0,17 %	251	9 574 465	38 010	31,52 %	1073,6	29-juil.-25	2,82 %	13,67
CB	SOGC	SOGB CI	7 390	7 395	7 395	0,07 %	608	4 503 165	7 395	-6,39 %	528	15-juil.-25	7,14 %	12,79
CB	STBC	SITAB CI	21 275	21 275	21 290	0,07 %	242	5 150 470	21 290	7,63 %	2096	29-août-25	9,84 %	10,57
CB	UNLC	UNILEVER CI	59 000	56 205	56 205	-4,74 %	17	955 495	56 205	64,22 %	1233	9-juil.-12		806,07
CD	ABJC	SERVAIR ABIDJAN CI	2 875	2 880	2 880	0,17 %	914	2 633 010	2 880	-0,69 %	206,2	30-sept.-24	7,16 %	23,61
CD	BNBC	BERNABE CI	1 500	1 495	1 495	-0,33 %	447	670 350	1 495	6,03 %	150	24-juil.-23	10,03 %	443,71
CD	CFAC	CFAO MOTORS CI	1 485	1 485	1 485	0,00 %	725	1 075 375	1 485	3,85 %	7,04	19-août-25	0,47 %	57,39
CD	LNBB	LOTERIE NATIONALE DU BENIN	3 860	3 830	3 990	3,37 %	306	1 194 960	3 990	-7,10 %	275,5	31-juil.-25	6,90 %	17,26
CD	NEIC	NEI-CEDA CI	1 990	1 990	1 900	-4,52 %	1 725	3 417 690	1 900	58,33 %	81,78	25-juin-24	4,30 %	11,91
CD	PRSC	TRACTAFRIC MOTORS CI	4 210	4 500	4 470	6,18 %	85	380 980	4 470	15,35 %	182,16	30-sept.-25	4,08 %	19,33
CD	UNXC	UNIWAX CI	1 795	1 785	1 780	-0,84 %	5 051	8 959 595	1 780	27,14 %	60,75	29-juil.-22	3,41 %	
ENE	SHEC	VIVO ENERGY CI	1 935	1 935	1 910	-1,29 %	1 531	2 961 340	1 910	32,18 %	75,29	22-oct.-25	3,94 %	19,96
FIN	BICB	BIIC BN	5 225	5 200	5 190	-0,67 %	2 400	12 491 745	5 190	4,32 %	254,6	15-sept.-25	4,91 %	9,88
FIN	BICC	BICI CI	27 000	27 100	27 500	1,85 %	117	3 207 985	27 500	41,42 %	830,72	23-mai-25	3,02 %	12,55
FIN	BOAB	BANK OF AFRICA BN	8 950	8 960	8 900	-0,56 %	4 659	41 564 340	8 900	52,14 %	585	26-mai-26	6,57 %	17,95
FIN	BOABF	BANK OF AFRICA BF	5 440	5 435	5 500	1,10 %	1 460	7 969 995	5 500	46,67 %	397	23-avr.-26	7,22 %	12,57
FIN	BOAC	BANK OF AFRICA CI	8 870	8 850	8 825	-0,51 %	4 991	44 042 655	8 825	22,91 %	597,53	6-mai-26	6,77 %	11,02
FIN	BOAM	BANK OF AFRICA ML	4 990	4 995	5 000	0,20 %	7 441	37 174 035	5 000	25,00 %	237,15	3-juin-25	4,74 %	12,39
FIN	BOAN	BANK OF AFRICA NG	3 730	3 750	3 740	0,27 %	2 678	10 030 000	3 740	43,30 %	209,25	3-juin-25	5,59 %	190,08
FIN	BOAS	BANK OF AFRICA SENEGAL	7 990	7 950	7 745	-3,07 %	25 990	199 453 160	7 745	47,81 %	350	2-juin-25	4,52 %	12,73
FIN	CBIBF	CORIS BANK INTERNATIONAL	20 700	21 495	21 465	3,70 %	226	4 851 380	21 465	99,12 %	555	7-juil.-25	2,59 %	10,49
FIN	ETIT	ECOBANK TRANS. INCORP. TG	30	29	29	-3,33 %	409 392	12 012 994	29	26,09 %	,6	8-juin-23	2,09 %	1,52
FIN	NSBC	NSIA BANQUE COTE D'IVOIRE	18 000	18 005	18 000	0,00 %	1 697	30 535 945	18 000	57,27 %	668,15	9-juil.-25	3,71 %	10,94
FIN	ORGT	ORAGROUP TOGO	2 700	2 750	2 740	1,48 %	2 192	5 984 005	2 740	14,17 %	59,52	17-juil.-20	2,17 %	8,79

FIN	SAFC	SAFCA CI	3 700	3 750	3 600	-2,70 %	1 988	7 265 670	3 600	8,93 %	23,04	29-juil.-11		41,70
IND	CABC	SICABLE CI	3 585	3 845	3 700	3,21 %	210	773 960	3 700	56,78 %	112,72	2-juin-25	3,05 %	15,22
IND	FTSC	FILTISAC CI	2 280	2 300	2 300	0,88 %	665	1 536 710	2 300	3,60 %	1726,56	30-sept.-25	75,07 %	1,74
IND	SDSC	AFRICA GLOBAL LOGISTICS CI	1 700	1 700	1 690	-0,59 %	1 826	3 088 275	1 690	11,55 %	92	29-août-25	5,44 %	4,37
IND	SEMC	EVIOSYS PACKAGING SIEM CI	1 485	1 475	1 415	-4,71 %	4 828	7 024 370	1 415	102,14 %	14	28-déc.-21	0,99 %	35,22
IND	SIVC	ERIUM CI (Ex AIR LIQUIDE CI)	2 855	2 900	2 875	0,70 %	1 098	3 132 255	2 875	81,96 %	63	29-sept.-17		66,61
IND	STAC	SETAO CI	2 900	3 005	3 115	7,41 %	13 320	41 432 310	3 115	135,09 %	66,15	18-juil.-22	2,12 %	
SPU	CIEC	CIE CI	4 040	4 040	4 010	-0,74 %	12 278	49 510 740	4 010	69,92 %	158,4	31-juil.-25	3,95 %	17,11
SPU	SDCC	SODE CI	11 095	11 000	11 105	0,09 %	367	4 068 110	11 105	91,47 %	352	30-sept.-25	3,17 %	16,99
	TOTAL						529 196	613 582 839						

	TOTAL													
	TOTAL - MARCHE DES ACTIONS						548 369	900 085 774						

Secteurs d'activités (*) :
TEL : BRVM-TELECOMMUNICATIONS ; FIN : BRVM - SERVICES FINANCIERS ; CD : BRVM - CONSOMMATION DISCRETIONNAIRE ; CB : BRVM - CONSOMMATION DE BASE ; IND : BRVM - INDUSTRIELS ; ENE : BRVM - ENERGIE ; SPU : BRVM - SERVICES PUBLICS

MARCHE DES DROITS

Symbole	Titre	Cours Précédent	Cours du jour Ouv.	Cours du jour Clôt.	Variation jour	Séance de cotation Volume	Séance de cotation Valeur	Cours Référence	Variation depuis l'origine	Parité	Periode de négociation Début	Periode de négociation fin
SAFC.DS1	SAFCA CI Droit préférentiel de souscription 1	1 355	1 350	1 350	-0,37 %	12 510	16 887 270	1 350		6/13	27-avr.-26	9-juin-26
TOTAL						12 510	16 887 270					
TOTAL - MARCHE DES DROITS						12 510	16 887 270					

Légende:
(d) Ex-dividende (V) Variation par rapport au cours de référence
Cours du jour: Ouv.: Ouverture **Clôt.**: Clôture **Moy.**: Moyen
Mentions : NC: Non Coté **Ex-c**: Ex-coupon **Ex-d**: Ex-droit **SP**: Suspendu **Val-T**: Valeur Théorique
PER = Cours / BNPA selon les données disponibles **Rdt. Net:** Rendement net (DNPA / Cours)
Comp.: 1 - Premier Compartiment 2 - Second Compartiment 3 - Compartiment de croissance
Ratio de liquidité = Titres échangés / Volume des ordres de vente
: Progression de l'indice sectoriel : Stabilité de l'indice sectoriel : Recul de l'indice sectoriel

MARCHE DES OBLIGATIONS

1. OBLIGATIONS CLASSIQUES

Symbole	Titre	Valeur nominale	Cours Précédent	Cours du jour	Cours Référence	Séance de cotation Volume	Séance de cotation Valeur	Coupon couru	Coupon d'intérêt Période	Coupon d'intérêt Montant net	Coupon d'intérêt Eché.	Type Amort
OBLIGATIONS SOUVERAINES												
EOM.O10	ETAT DU MALI 6,20 % 2022-2029	10 000	10 000	NC	10 000			285,37	A	620,00	9-déc.-26	ACD
EOM.O11	ETAT DU MALI 6,40 % 2023-2030	10 000	10 000	NC	10 000			85,92	A	640,00	7-avr.-27	ACD
EOM.O12	ETAT DU MALI 6,50 % 2023-2030	10 000	9 800	NC	9 800			537,81	A	650,00	28-juil.-26	ACD
EOM.O13	ETAT DU MALI 6,50 % 2024-2034	10 000	10 000	NC	10 000			90,82	A	650,00	5-avr.-27	ACD
EOM.O14	ETAT DU MALI 3,00 % 2024-2031	10 000	10 000	NC	10 000			244,93	A	300,00	1-août-26	ACD
EOM.O15	ETAT DU MALI 6,55 % 2024-2031	10 000	10 000	NC	10 000			384,03	A	655,00	24-oct.-26	ACD
EOM.O16	ETAT DU MALI 6,35 % 2024-2029	10 000	10 000	NC	10 000			372,30	A	635,00	24-oct.-26	ACD
EOM.O17	ETAT DU MALI 6,55% 2025-2032	10 000	10 000	NC	10 000			105,88	A	655,00	28-mars-27	ACD
EOM.O18	ETAT DU MALI 6,35% 2025-2030	10 000	10 000	NC	10 000			102,64	A	635,00	28-mars-27	ACD
EOM.O19	ETAT DU MALI 6,55% 2025-2032	10 000	10 000	NC	10 000			509,64	A	655,00	15-août-26	ACD
EOM.O20	ETAT DU MALI 6,35% 2025-2030	10 000	10 000	NC	10 000			494,08	A	635,00	15-août-26	ACD
EOM.O21	ETAT DU MALI 6,55% 2026-2036	10 000	10 000	NC	10 000			145,36	A	655,00	6-mars-27	ACD
EOM.O22	ETAT DU MALI 6,35% 2026-2033	10 000	10 000	NC	10 000			140,92	A	635,00	6-mars-27	ACD
EOM.O4	ETAT DU MALI 6,50% 2019-2027	4 000	4 620	NC	4 620			226,52	A	260,00	12-juil.-26	AC
EOM.O5	ETAT DU MALI 6,50% 2020-2028	4 000	3 933	NC	3 933.20			42,74	A	260,00	27-mars-27	ACD
EOM.O6	ETAT DU MALI 6,50% 2020-2027	4 000	4 000	NC	4 000			125,71	A	260,00	30-nov.-26	AC
EOM.O7	ETAT DU MALI 6.50% 2021-2031	6 250	6 250	NC	6 250			44,52	A	406,25	16-avr.-27	AC
EOM.O8	ETAT DU MALI 6,20 % 2022-2032	10 000	10 000	NC	10 000			443,34	A	620,00	7-sept.-26	ACD
EOM.O9	ETAT DU MALI 6,30% 2022-2032	10 000	9 795	NC	9 795			289,97	A	630,00	9-déc.-26	ACD
EOS.O10	ETAT DU SENEGAL 6,15 % 2023-2030	10 000	10 000	NC	10 000			96,93	S	307,50	29-sept.-26	ACD
EOS.O11	ETAT DU SENEGAL 6,35 % 2023-2033	10 000	10 000	NC	10 000			100,08	S	317,50	29-sept.-26	ACD
EOS.O12	ETAT DU SENEGAL 6,15 % 2023-2028	10 000	9 700	NC	9 700			171,59	S	307,50	14-août-26	ACD
EOS.O13	ETAT DU SENEGAL 6,30 % 2023-2030	10 000	9 999	NC	9 999			175,77	S	315,00	14-août-26	ACD
EOS.O14	ETAT DU SENEGAL 6,50 % 2023-2033	10 000	10 000	NC	10 000			181,35	S	325,00	14-août-26	ACD
EOS.O15	ETAT DU SENEGAL 6,25 % 2024-2029	10 000	10 000	NC	10 000			183,01	S	312,50	9-août-26	ACD
EOS.O16	ETAT DU SENEGAL 6,45 % 2024-2031	10 000	10 000	NC	10 000			188,87	S	322,50	9-août-26	ACD
EOS.O17	ETAT DU SENEGAL 6,65 % 2024-2034	10 000	10 000	NC	10 000			194,72	S	332,50	9-août-26	ACD
EOS.O18	ETAT DU SENEGAL 6,40 % 2025-20	10 000	9 950	NC	9 950			69,95	S	320,00	16-oct.-26	IF
EOS.O19	ETAT DU SENEGAL 6,60 % 2025-2030	10 000	10 000	NC	10 000			72,13	S	330,00	16-oct.-26	ACD
EOS.O20	ETAT DU SENEGAL 6,75 % 2025-20	10 000	9 700	NC	9 700			73,77	S	337,50	16-oct.-26	ACD
EOS.O21	ETAT DU SENEGAL 6,95 % 2025-20	10 000	9 950	NC	9 950			75,96	S	347,50	16-oct.-26	ACD
EOS.O22	ETAT DU SENEGAL 6,40% 2025-202	10 000	9 760	NC	9 760			68,38	S	320,88	17-oct.-26	IF
EOS.O23	ETAT DU SENEGAL 6,60% 2025-203	10 000	10 000	NC	10 000			70,52	S	330,90	17-oct.-26	ACD
EOS.O24	ETAT DU SENEGAL 6,75% 2025-2032	10 000	10 000	NC	10 000			72,12	S	338,42	17-oct.-26	ACD
EOS.O25	ETAT DU SENEGAL 6,95% 2025-2035	10 000	9 500	NC	9 500			74,26	S	348,45	17-oct.-26	ACD
EOS.O26	ETAT DU SENEGAL 6,40% 2025-2028	10 000	9 950	NC	9 950			238,67	S	320,00	11-juil.-26	IF
EOS.O27	ETAT DU SENEGAL 6,60% 2025-2030	10 000	9 950	NC	9 950			246,13	S	330,00	11-juil.-26	ACD
EOS.O28	ETAT DU SENEGAL 6,75% 2025-2032	10 000	9 800	NC	9 800			251,73	S	337,50	11-juil.-26	ACD
EOS.O29	ETAT DU SENEGAL 6,95% 2025-2035	10 000	10 000	NC	10 000			259,19	S	347,50	11-juil.-26	ACD
EOS.O8	ETAT DU SENEGAL 5,95% 2022-2034	10 000	10 000	NC	10 000			208,43	A	595,00	29-déc.-26	ACD
EOS.O9	ETAT DU SENEGAL 6,00 % 2023-20	10 000	9 800	NC	9 800			94,57	S	300,00	29-sept.-26	ACD
TPBF.O10	TPBF 6,50% 2020 - 2028	3 333	3 333	NC	3 333.36			39,45	S	108,33	20-sept.-26	ACD
TPBF.O11	TPBF 6,50 % 2020-2028	4 169	4 127	NC	4 126.89			102,55	S	135,49	9-juil.-26	ACD
TPBF.O12	TPBF 6.50% 2021-2031	10 000	9 990	NC	9 990			109,51	S	325,00	25-sept.-26	ACD
TPBF.O13	TPBF 6,50 % 2021 - 2031	10 000	9 600	NC	9 600			251,38	S	325,00	6-juil.-26	ACD
TPBF.O14	TPBF 6,30% 2022-2034	10 000	9 799	NC	9 799			147,23	S	315,00	1-sept.-26	ACD
TPBF.O15	ETAT DU BURKINA 6,30 % 2022-2	10 000	10 000	NC	10 000			18,83	S	315,00	15-nov.-26	ACD
TPBF.O16	ETAT DU BURKINA 6% 2023-2028	10 000	10 000	NC	10 000			225,41	S	300,00	10-juil.-26	ACD
TPBF.O17	TPBF 6,30 % 2023-2030	10 000	10 000	NC	10 000			75,74	S	315,00	12-oct.-26	ACD
TPBF.O18	TPBF 6,50% 2023-2033	10 000	9 950	NC	9 950			78,14	S	325,00	12-oct.-26	ACD
TPBF.O19	ETAT DU BURKINA 6,30% 2024-2029	10 000	10 000	NC	10 000			34,24	S	315,00	6-nov.-26	ACD
TPBF.O20	ETAT DU BURKINA 6,55% 2024-2031	10 000	10 000	NC	10 000			35,60	S	327,50	6-nov.-26	ACD
TPBF.O21	ETAT DU BURKINA 6,50% 2024-2029 (*)	10 000	10 000	NC	10 000			321,41	S	325,00	28-mai-26	ACD
TPBF.O22	ETAT DU BURKINA 6,80% 2024-2032 (*)	10 000	10 000	NC	10 000			336,24	S	340,00	28-mai-26	ACD

TPBF.O23	ETAT DU BURKINA 6,60% 2025-2030	10 000	10 300	NC	10 300	57,70	S	330,00	24-oct.-26	ACD
TPBF.O24	ETAT DU BURKINA 6,80% 2025-2032	10 000	9 995	NC	9 995	59,45	S	340,00	24-oct.-26	ACD
TPBF.O25	ETAT DU BURKINA 7% 2025-2035	10 000	10 000	NC	10 000	61,20	S	350,00	24-oct.-26	ACD
TPBF.O4	TPBF 6.50% 2017-2027	10 000	10 340	NC	10 340	204,80	S	322,33	31-juil.-26	ACD
TPBF.O8	TPBF 6,50% 2019-2027	10 000	9 650	NC	9 650	35,62	S	327,67	6-nov.-26	ACD
TPBF.O9	TPBF 6,50% 2019 - 2027	10 000	11 499	NC	11 499	85,25	S	325,00	8-oct.-26	ACD
TPBJ.O10	TPBJ 6,15% 2025-2035	10 000	10 000	NC	10 000	315,08	A	615,00	20-nov.-26	ACD
TPBJ.O3	TPBJ 6,50% 2020-2028	10 000	10 000	NC	10 000	487,95	A	650,00	25-août-26	AC
TPBJ.O4	TPBJ 5,50 % 2022-2037	10 000	10 000	NC	10 000	129,59	A	550,00	1-mars-27	AC
TPBJ.O5	TPBJ 5,85 % 2022-2042	10 000	10 000	NC	10 000	137,84	A	585,00	1-mars-27	ACD
TPBJ.O6	TPBJ 5,75% 2022-2037	10 000	10 000	NC	10 000	475,75	A	575,00	28-juil.-26	ACD
TPBJ.O7	TPBJ 5,70% 2023-2030	10 000	10 000	NC	10 000	115,56	A	570,00	13-mars-27	AC
TPBJ.O8	TPBJ 6,20% 2023-2038	10 000	10 000	NC	10 000	125,70	A	620,00	13-mars-27	AC
TPBJ.O9	TPBJ 6,00% 2025-2032	10 000	9 980	NC	9 980	307,40	A	600,00	20-nov.-26	ACD
TPCI.O100	TPCI 5,85% 2025-2032	10 000	10 000	NC	10 000	254,84	A	585,00	18-déc.-26	ACD
TPCI.O21	TPCI 6% 2016-2028	10 000	10 000	NC	10 000	78,90	A	600,00	8-avr.-27	ACD
TPCI.O22	TPCI 5.90% 2016 - 2026	10 000	10 000	NC	10 000	557,67	A	590,00	15-juin-26	ACD
TPCI.O23	TPCI 5.90% 2016-2026	10 000	10 000	NC	10 000	307,12	A	590,00	17-nov.-26	ACD
TPCI.O24	TPCI 6.25% 2017-2029	10 000	9 700	NC	9 700	95,63	S	312,50	30-sept.-26	ACD
TPCI.O28	TPCI 6% 2018 - 2026	10 000	9 200	NC	9 200	489,86	A	600,00	1-août-26	ACD
TPCI.O29	TPCI 6% 2018-2026	10 000	10 000	NC	10 000	721,98	A	600,00	19-avr.-26	ACD
TPCI.O31	TPCI 5,75% 2019 - 2026	10 000	10 230	NC	10 230	535,62	A	575,00	20-juin-26	ACD
TPCI.O32	TPCI 2,23% 2019-2026	10 000		NC		207,73	A	223,00	20-juin-26	ACD
TPCI.O34	TPCI 6% 2019-2029	3 750	3 675	NC	3 675	41,30	A	225,00	20-mars-27	ACD
TPCI.O35	TPCI 5,75% 2019 -2026	10 000	10 000	NC	10 000	502,53	A	575,00	11-juil.-26	ACD
TPCI.O36	TPCI 5,75% 2019- 2026	10 000	10 000	NC	10 000	437,95	A	575,00	21-août-26	ACD
TPCI.O37	TPCI 5,80% 2019-2026	2 000	2 011	NC	2 011	54,98	A	116,00	4-déc.-26	ACD
TPCI.O38	TPCI 5,75% 2019-2026	2 000	1 990	NC	1 990	54,51	A	115,00	4-déc.-26	ACD
TPCI.O39	TPCI 5,75% 2019 - 2026	2 000	2 000	NC	2 000	69,63	A	115,00	17-oct.-26	ACD
TPCI.O40	TPCI 5,75% 2019-2026	2 000	2 000	NC	2 000	42,85	A	115,00	10-janv.-27	ACD
TPCI.O41	TPCI 5,80% 2020-2027	10 000	10 000	NC	10 000	138,25	A	580,00	28-févr.-27	ACD
TPCI.O42	TPCI 5,90% 2020-2030	10 000	10 000	NC	10 000	140,63	A	590,00	28-févr.-27	ACD
TPCI.O43	TPCI 5,90% 2020 - 2030	10 000	10 000	NC	10 000	53,34	A	590,00	23-avr.-27	ACD
TPCI.O44	TPCI 5,80% 2020 - 2027	10 000	9 800	NC	9 800	52,44	A	580,00	23-avr.-27	ACD
TPCI.O45	TPCI 5,80% 2020 -2027	4 000	4 000	NC	4 000	218,65	A	232,00	16-juin-26	ACD
TPCI.O46	TPCI 5,90% 2020 - 2030	6 250	6 375	NC	6 375	347,53	A	368,75	16-juin-26	ACD
TPCI.O47	TPCI 5,80% 2020 - 2027	4 000	4 100	NC	4 100	218,65	A	232,00	16-juin-26	ACD
TPCI.O48	TPCI 5,80% 2020- 2027	4 000	4 039	NC	4 039.20	191,32	A	232,00	29-juil.-26	ACD
TPCI.O49	TPCI 5,90% 2020- 2030	6 250	6 303	NC	6 303.13	304,09	A	368,75	29-juil.-26	ACD
TPCI.O50	TPCI 5,90% 2020-2030	6 250	6 250	NC	6 250	273,78	A	368,75	28-août-26	ACD
TPCI.O51	TPCI 5,80 % 2020-2027	4 000	4 000	NC	4 000	150,01	A	232,00	2-oct.-26	ACD
TPCI.O52	TPCI 5,90 % 2020 -2030	6 250	6 250	NC	6 250	238,42	A	368,75	2-oct.-26	ACD
TPCI.O53	TPCI 5,80% 2020-2027	4 000	4 240	NC	4 240	133,48	A	232,00	28-oct.-26	ACD
TPCI.O54	TPCI 5,90% 2020-2030	6 250	6 250	NC	6 250	212,16	A	368,75	28-oct.-26	ACD
TPCI.O55	TPCI 5,80% 2020 -2027	4 000	4 000	NC	4 000	96,61	A	232,00	25-déc.-26	ACD
TPCI.O56	TPCI 5,90% 2020- 2030	6 250	7 726	NC	7 726.25	153,56	A	368,75	25-déc.-26	ACD
TPCI.O57	TPCI 5,80% 2020-2027	4 000	3 880	NC	3 880	118,86	A	232,00	20-nov.-26	ACD
TPCI.O58	TPCI 5,80% 2021-2028	4 000	4 000	NC	4 000	49,58	A	232,00	9-mars-27	ACD
TPCI.O59	TPCI 5,90% 2021-2031	6 250	6 469	NC	6 468.75	78,80	A	368,75	9-mars-27	ACD
TPCI.O60	TPCI 5,80% 2021-2028	10 000	10 000	NC	10 000	20,66	A	580,00	13-mai-27	ACD
TPCI.O61	TPCI 5,90% 2021-2031	10 000	10 000	NC	10 000	21,01	A	590,00	13-mai-27	ACD
TPCI.O62	TPCI 5,80 % 2021 -2028	6 000	6 000	NC	6 000	314,63	A	348,00	30-juin-26	ACD
TPCI.O63	TPCI 5,90% 2021 -2031	7 500	7 500	NC	7 500	400,07	A	442,50	30-juin-26	ACD
TPCI.O64	TPCI 5,80 % 2021 - 2028	6 000	5 969	NC	5 968.80	269,82	A	348,00	16-août-26	ACD
TPCI.O65	TPCI 5,90 % 2021-2031	7 500	7 500	NC	7 500	288,53	A	442,50	30-sept.-26	ACD
TPCI.O66	TPCI 5,90% 2021-2031	7 500	7 300	NC	7 299.75	244,89	A	442,50	5-nov.-26	ACD
TPCI.O67	TPCI 5,90 % 2021-2036	10 000	10 000	NC	10 000	260,25	A	590,00	16-déc.-26	ACD
TPCI.O68	TPCI 5,90 % 2022-2037	10 000	10 000	NC	10 000	184,27	A	590,00	1-févr.-27	ACD
TPCI.O69	TPCI 5,75 % 2022-2037	10 000	10 000	NC	10 000	102,40	A	575,00	22-mars-27	ACD
TPCI.O70	TPCI 5,75 % 2022-2037	10 000	10 000	NC	10 000	42,53	A	575,00	29-avr.-27	ACD
TPCI.O71	TPCI 5,65% 2022-2032	10 000	10 000	NC	10 000	534,04	A	565,00	15-juin-26	ACD
TPCI.O72	TPCI 5,65% 2022-2029	8 000	8 000	NC	8 000	372,75	A	452,00	29-juil.-26	ACD
TPCI.O73	TPCI 5,75% 2022-2032	8 750	8 750	NC	8 750	414,91	A	503,13	29-juil.-26	ACD
TPCI.O74	TPCI 5,85% 2022-2042	8 947	8 947	NC	8 947.37	431,64	A	523,42	29-juil.-26	ACD
TPCI.O75	TPCI 5,65% 2022-2029	10 000	10 700	NC	10 700	357,58	A	565,00	7-oct.-26	ACD
TPCI.O76	TPCI 5,75% 2022-2032	10 000	10 500	NC	10 500	363,90	A	575,00	7-oct.-26	ACD

TPCI.O77	TPCI (TAUX DE BASE + SPREAD) % 2022-2029	10 000	10 000	NC	10 000	24,33	T	149,25	11-août-26	ACD
TPCI.O78	TPCI 5,65% 2022-2029	10 000	10 000	NC	10 000	253,86	A	565,00	13-déc.-26	ACD
TPCI.O79	TPCI 5,75% 2023-2030	8 000	8 600	NC	8 600	109,64	A	460,00	28-févr.-27	ACD
TPCI.O80	TPCI 6% 2023-2030	10 000	10 000	NC	10 000	14,79	A	600,00	17-mai-27	ACD
TPCI.O81	TPCI 5,90% 2023-2028	10 000	10 500	NC	10 500	483,32	A	590,00	31-juil.-26	ACD
TPCI.O82	TPCI 6,00% 2023-2030	10 000	10 000	NC	10 000	491,51	A	600,00	31-juil.-26	ACD
TPCI.O83	TPCI 5,90 % 2023-2028	10 000	9 900	NC	9 900	365,32	A	590,00	12-oct.-26	ACD
TPCI.O84	TPCI 6,00 % 2023-2030	10 000	10 000	NC	10 000	371,51	A	600,00	12-oct.-26	ACD
TPCI.O85	TPCI 5,90 % 2023 - 2028	10 000	10 000	NC	10 000	263,48	A	590,00	14-déc.-26	ACD
TPCI.O86	TPCI 6,00 % 2023 - 2030	10 000	10 000	NC	10 000	267,95	A	600,00	14-déc.-26	ACD
TPCI.O87	TPCI 5,90% 2024-2029	10 000	9 700	NC	9 700	100,22	A	590,00	25-mars-27	ACD
TPCI.O88	TPCI 6,00% 2024-2031	10 000	10 000	NC	10 000	101,92	A	600,00	25-mars-27	ACD
TPCI.O89	TPCI 5,90% 2024-2029	10 000	12 100	NC	12 100	502,71	A	590,00	19-juil.-26	ACD
TPCI.O90	TPCI 6,00% 2024-2031	10 000	10 000	NC	10 000	511,23	A	600,00	19-juil.-26	ACD
TPCI.O91	TPCI 5,90% 2024-2029	10 000	10 000	NC	10 000	441,29	A	590,00	26-août-26	ACD
TPCI.O92	TPCI 6,00% 2024-2031	10 000	9 900	NC	9 900	448,77	A	600,00	26-août-26	ACD
TPCI.O93	TPCI 5,90% 2024-2029	10 000	9 700	NC	9 700	303,89	A	590,00	19-nov.-26	ACD
TPCI.O94	TPCI 6,00% 2024-2031	10 000	9 800	NC	9 800	309,04	A	600,00	19-nov.-26	ACD
TPCI.O95	TPCI 5,90% 2025-2030	10 000	10 000	NC	10 000	130,93	A	590,00	6-mars-27	ACD
TPCI.O96	TPCI 6,00% 2025-2032	10 000	10 000	NC	10 000	133,15	A	600,00	6-mars-27	ACD
TPCI.O97	TPCI 5,90% 2025-2030	10 000	10 000	NC	10 000	475,23	A	590,00	5-août-26	ACD
TPCI.O98	TPCI 6,00% 2025-2032	10 000	10 000	NC	10 000	483,29	A	600,00	5-août-26	ACD
TPCI.O99	TPCI 5,60% 2025-2030	10 000	10 000	NC	10 000	243,95	A	560,00	18-déc.-26	ACD
TPNE.O10	TRESOR PUBLIC DU NIGER 6,60 % 2025-2030	10 000	10 000	NC	10 000	169,97	A	660,00	21-févr.-27	ACD
TPNE.O2	TRESOR PUBLIC DU NIGER 6,50% 2019 - 2026	10 000	9 900	NC	9 900	530,68	A	650,00	1-août-26	ACD
TPNE.O3	TRESOR PUBLIC DU NIGER 6,5% 2020-2027	4 000	3 892	NC	3 892	212,99	A	260,00	31-juil.-26	ACD
TPNE.O4	TRESOR PUBLIC DU NIGER 6,30% 2	7 500	7 500	NC	7 500	355,99	A	472,50	24-août-26	ACD
TPNE.O5	TPNE 6,15 % 2022-2034	10 000	11 550	NC	11 550	601,52	A	615,00	3-juin-26	ACD
TPNE.O6	TRESOR PUBLIC DU NIGER 6,15% 2022 - 2034	9 000	8 955	NC	8 955	247,18	A	553,50	14-déc.-26	ACD
TPNE.O7	TRESOR PUBLIC DU NIGER 6,25 % 2023-2028	7 500	7 500	NC	7 500	432,79	A	468,75	23-juin-26	ACD
TPNE.O8	TRESOR PUBLIC DU NIGER 6,60% 2025-2030	10 000	10 000	NC	10 000	251,34	A	660,00	7-janv.-27	ACD
TPNE.O9	TRESOR PUBLIC DU NIGER 6,90% 2025-2032	10 000		NC		262,77	A	690,00	7-janv.-27	ACD
TPTG.O2	TPTG 6% 2022-2037	10 000	10 000	NC	10 000	313,97	A	600,00	16-nov.-26	ACD
TPTG.O3	TPTG 6,45% 2025-2030	10 000	10 000	NC	10 000	143,14	A	645,00	6-mars-27	ACD
TPTG.O4	TPTG 6,60% 2025-2032	10 000	9 900	NC	9 900	146,47	A	660,00	6-mars-27	ACD
TPTG.O5	TPTG 6,50% 2026-2031	10 000	10 000	NC	10 000	206,58	A	650,00	30-janv.-27	ACD
TPTG.O6	TPTG 6,70% 2026-2033	10 000	10 000	NC	10 000	212,93	A	670,00	30-janv.-27	ACD
TOTAL										

OBLIGATIONS D'INSTITUTIONS FINANCIÈRES RÉGIONALES ET INTERNATIONALES

BIDC.O4	BIDC-EBID 6.10% 2017-2027	2 500	2 500	NC	2 500	143,73	A	152,50	16-juin-26	ACD
BIDC.O5	BIDC-EBID 6,40% 2019-2026	10 000	11 500	NC	11 500	236,91	S	320,00	12-juil.-26	ACD
BIDC.O6	BIDC-EBID 6,50 % 2021-2028	4 000	4 296	NC	4 296	5,70	S	131,07	18-nov.-26	ACD
BIDC.O7	BIDC-EBID 5,90% 2022-2029	7 000	7 000	NC	7 000	190,09	S	205,93	9-juin-26	ACD
CRRH.O10	CRRH-UEMOA 6,10% 2022-2037	10 000	10 000	NC	10 000	188,73	S	305,00	3-août-26	AC
CRRH.O6	CRRH-UEMOA 5.85% 2016-2026	10 000	10 000	NC	10 000	231,09	S	292,50	3-juil.-26	ACD
CRRH.O7	CRRH-UEMOA 5.95% 2017-2029	2 917	2 917	NC	2 917	4,24	S	86,77	17-nov.-26	AC
CRRH.O8	CRRH-UEMOA 5.95% 2018-2030	4 167	4 125	NC	4 125	106,25	S	123,96	21-juin-26	AC
CRRH.O9	CRRH-UEMOA 6.05% 2018-2033	5 333	5 333	NC	5 333	138,29	S	161,33	21-juin-26	AC
TOTAL										

OBLIGATIONS D'ENTREPRISES

FDFINBF.O1	FIDELIS FINANCE CAP25 7,00% 2023-2028	6 250	6 250	NC	6 250	6,76	S	207,32	20-nov.-26	ACD
FDFINBF.O2	FIDELIS FINANCE PME ELAN CROISSANCE UMOA 7% 2025-2030	10 000	10 000	NC	10 000	210,96	S	347,12	5-août-26	ACD
NRMC.O1	NOURMONY HOLDING 7,25% 2024-2029	10 000	10 000	NC	10 000	173,25	S	352,33	26-août-26	ACD
ORGT.O2	ORAGROUP SA 7,15% 2021-2028	5 000	5 900	NC	5 900	29,30	S	178,75	26-oct.-26	ACD
PADS.O3	PAD 6,60% 2020-2027	3 000	3 000	NC	3 000	20,02	S	99,00	19-oct.-26	ACD
PTRC.O1	PETRO IVOIRE 6,80% 2022-2029	10 000	12 500	NC	12 500	296,58	S	333,20	15-juin-26	ACD
SNTS.O2	SONATEL 6,50% 2020-2027	3 000	3 000	NC	3 000	65,28	S	90,90	16-juil.-26	ACD
TOTAL										

TOTAL - OBLIGATIONS CLASSIQUES

2. OBLIGATIONS VERTES, SOCIALEMENT RESPONSABLES ET DURABLES (GSS)

Symbole	Titre	Valeur nominale	Cours Précédent	Cours du jour	Cours Référence	Séance de cotation Volume	Séance de cotation Valeur	Coupon couru	Coupon d'intérêt Période	Coupon d'intérêt Montant net	Coupon d'intérêt Eché.	Type Amort
OBLIGATIONS GSS SOUVERAINES												
TOTAL												
OBLIGATIONS GSS D'INSTITUTIONS FINANCIÈRES RÉGIONALES ET INTERNATIONALES												
BIDC.O8	BIDC-EBID GSS BOND 6,50% 2024-2031	10 000	10 000	10 000	10 000	50	500 000	208,36	S	322,33	29-juil.-26	ACD
CRRH.O11	SOCIAL BOND CRRH-UEMOA 6,00% 2025-2040	10 000	10 000	NC	10 000			284,39	S	299,18	4-juin-26	ACD
TOTAL						50	500 000					
OBLIGATIONS GSS D'ENTREPRISES												
BABS.O1	GSS BAOBAB 6,80% 2024-2029	10 000	10 000	NC	10 000			56,04	S	320,48	24-oct.-26	ACD
ECOC.O1	GENDER BOND ECOBANK CI 6,50% 2024-2029	10 000	10 000	NC	10 000			130,89	A	637,00	12-mars-27	ACD
TOTAL												
TOTAL - OBLIGATIONS VERTES, SOCIALEMENT RESPONSABLES ET DURABLES						50	500 000					

3. FONDS COMMUNS DE TITRISATION DE CREANCES (FCTC)

Symbole	Titre	Valeur nominale	Cours Précédent	Cours du jour	Cours Référence	Séance de cotation Volume	Séance de cotation Valeur	Coupon couru	Coupon d'intérêt Période	Coupon d'intérêt Montant net	Coupon d'intérêt Eché.	Type Amort
FCTC D'ÉTAT ET D'INSTITUTIONS À PARTICIPATION MAJORITAIRE PUBLIQUE												
FEPTC.O1	FCTC EPT 7 % 2023-2030 (*)	7 917	7 917	NC	7 917			134,24	T	135,77	27-mai-26	ACD
FEPTC.O2	FCTC EPT 7,25 % 2023-2033 (*)	9 688	9 688	NC	9 688			170,14	T	172,07	27-mai-26	ACD
FEPTC.O3	FCTC EPT 7,50% 2023-2038	9 808		NC				178,20	T	180,22	27-mai-26	ACD
FEPTC.O4	FCTC EPT 7,5% 2025-2032 (*)	10 000	10 000	NC	10 000			63,96	T	181,88	24-juil.-26	ACD
FEPTC.O5	FCTC EPT 8% 2025-2035	10 000		NC				68,22	T	194,00	24-juil.-26	ACD
FEPTC.O6	FCTC EPT 8,5% 2025-2040	10 000		NC				72,49	T	206,13	24-juil.-26	ACD
TOTAL												
FCTC D'INSTITUTIONS FINANCIÈRES RÉGIONALES ET INTERNATIONALES												
FBOAD.O1	FCTC BOAD DOLI-P 6,10% 2023-2030	4 600	4 600	NC	4 600			51,51	S	142,22	21-sept.-26	AC
FBOAD.O2	FCTC BOAD DOLI-P 9,50% 2024-2029	5 500	6 238	NC	6 237.55			8,59	S	263,40	20-nov.-26	AC
TOTAL												
FCTC D'ENTREPRISES												
FCAGS.O1	FCTC CROISSANCE AGRICOLE 8% 2025-2032	9 286	9 286	NC	9 286			49,34	S	349,14	31-oct.-26	AC
FCAGS.O2	FCTC CROISSANCE AGRICOLE 9% 2025-2032	9 286	9 286	NC	9 286			55,50	S	392,79	31-oct.-26	AC
FCAS.O1	FCTC CROISSANCE ATLANTIQUE 6,20% 2024-2029	6 844	6 844	NC	6 843.93			54,79	T	99,72	6-juil.-26	AC
FNSBB.O1	FCTC KEUR SAMBA NSIA BANQUE 7% 2025-2030	8 800	8 800	NC	8 800			264,97	S	307,16	20-juin-26	AC
FNSBB.O2	FCTC KEUR SAMBA NSIA BANQUE 9% 2025-2030	8 800	8 800	NC	8 800			340,67	S	394,92	20-juin-26	AC
FNSBC.O2	FCTC KEUR SAMBA NSIA BANQUE CI 7% 2025-2030	8 095	8 095	NC	8 095.24			104,02	T	142,83	20-juin-26	AC
FNSBC.O3	FCTC NSIA BANQUE CI 7,50% 2025-2030	9 444	9 444	NC	9 444.44			33,61	T	171,77	8-août-26	ACD
FNSBC.O4	FCTC ZAKA RMBS NSIA BANQUE CI 7,00% 2025-2036	9 565	9 565	NC	9 565			288,00	S	333,86	20-juin-26	AC
FNSBC.O5	FCTC ZAKA RMBS NSIA BANQUE CI 9,00% 2025-2036	9 565	9 565	NC	9 565			370,29	S	429,25	20-juin-26	AC
FORBC.O1	FCTC KEUR SAMBA ORABANK CI 7% 2025-2030	8 095	8 095	NC	8 095.24			104,02	T	142,83	20-juin-26	AC
FORBT.O1	FCTC ORABANK 7 % 2021-2026	1 667	2 114	NC	2 114.16			18,33	T	28,58	28-juin-26	ACD
FSNBBF.O1	FCTC SONABHY 8,10 % 2025-2031	10 000	10 000	10 000	10 000	23	230 000	126,21	S	380,70	26-sept.-26	ACD
FSNLC.O1	FCTC SENELEC SENIOR 8,15 % 2025-2030	9 500	9 500	NC	9 500			29,70	S	390,31	12-nov.-26	AC
FSNLC.O2	FCTC SENELEC MEZZANINE 10 % 2025-2030	9 500	9 500	NC	9 500			36,44	S	478,90	12-nov.-26	AC
FSNTS.O1	FCTC SONATEL C-1 6,40 % 2023-2	10 000	10 000	NC	10 000			211,06	S	300,80	19-juil.-26	AC
FSNTS.O2	FCTC SONATEL C-2 6,60 % 2023-2	10 000	9 950	NC	9 950			217,65	S	310,20	19-juil.-26	AC
FTIMC.O1	FCTC TEYLIOM IMMO 7 % 2021-2028	3 750	3 750	NC	3 750			55,22	T	64,31	8-juin-26	ACD
TOTAL						23	230 000					

TOTAL - FONDS COMMUNS DE TITRISATION DE CREANCES	23	230 000

4. SUKUK ET TITRES ASSIMILES

Symbole	Titre	Valeur nominale	Cours Précédent	Cours du jour	Cours Référence	Séance de cotation Volume	Séance de cotation Valeur	Coupon couru	Coupon d'intérêt Période	Coupon d'intérêt Montant net	Coupon d'intérêt Eché.	Type Amort
SUKUK D'ÉTAT ET D'INSTITUTIONS À PARTICIPATION MAJORITAIRE PUBLIQUE												
SUKSN.S2	SUKUK SN 6% 2016-2026	10 000	10 000	NC	10 000			200,00	S	301,67	26-juil.-26	ACD
SUKTG.S1	SUKUK TG 6.5% 2016-2026	10 000	10 300	NC	10 300			201,34	S	371,86	17-août-26	ACD
TOTAL												
SUKUK D'INSTITUTIONS FINANCIÈRES RÉGIONALES ET INTERNATIONALES												
TOTAL												
SUKUK D'ENTREPRISES												
TOTAL												
TOTAL - SUKUK ET TITRES ASSIMILES												

5. OBLIGATIONS CONVERTIBLES EN ACTIONS

Symbole	Titre	Valeur nominale	Cours Précédent	Cours du jour	Cours Référence	Séance de cotation Volume	Séance de cotation Valeur	Coupon couru	Coupon d'intérêt Période	Coupon d'intérêt Montant net	Coupon d'intérêt Eché.	Type Amort
SCRC.O1	SUCRIVOIRE SA 8,55 % 2024-2031	10 000	9 900	NC	9 900			93,16	A	829,35	15-avr.-27	ACD
TOTAL												
TOTAL - OBLIGATIONS CONVERTIBLES EN ACTIONS												

TOTAL - MARCHE DES OBLIGATIONS	73	730 000

Légende :
(##) (*) Ex-Coupon couru (##)Cours de référence amorti / Coupon couru Ex-c (#)Ex-marge de profits
Cours du jour: **Ouv.**: Ouverture **Clôt.**: Clôture **Moy.**: Moyen
Type Amort: Type d'Amortissement **IF**: In Fine **AC**: Amortissement Constant **AD**: Amortissement Dégressif **ACD**: Amortissement Constant Différé
Période: Périodicité de paiement des coupons **A**: Annuelle **S**: Semestrielle **T**: Trimestrielle
Eché.: Échéance de paiement des intérêts
Mentions: **NC**: Non Coté **Ex-c**: Ex-coupon ou Ex-droit **SP**: Suspendu

INFORMATIONS

OPERATIONS EN COURS

Emetteur	Opération
ORANGE CI	Paiement de dividendes de 800 F CFA par action (IRVM applicable de 12 % pour les personnes physiques et 10 % pour les personnes morales), le 08/06/2026
ONATEL BF	Paiement de dividendes de 145,3214 F CFA net par action, le 15/06/2026
BANK OF AFRICA ML	Paiement de dividendes de 305,04 F CFA net par action, le 03/06/2026
FIDELIS FINANCE	Première cotation - FIDELIS FINANCE - PME ELAN CROISSANCE UMOA 2 - 7 % 2025-2030 (FDFINBF.O3) - Première cotation le 09 juin 2026
SICABLE	Paiement de dividendes de 152,02 F CFA net par action, le 01/06/2026
BANK OF AFRICA SN	Paiement de dividendes de 450 F CFA net par action, le 29/05/2026
ECOBANK CI	Paiement de dividendes de 888 F CFA par action (IRVM applicable de 12 % pour les personnes physiques et 10 % pour les personnes morales), le 26/05/2026
BANK OF AFRICA BN	Paiement de dividendes de 585 F CFA net par action, le 26/05/2026
SONATEL	Paiement de dividendes de 1 740 F CFA net par action, le 26/05/2026

AVIS

Entité	N°	Nature	Objet
BRVM	144-2026	Paiement Intérêts et remboursement	Paiement des intérêts annuels et remboursement partiel du capital - TPCI 5,80 % 2020-2027 (TPCI.O45)
BRVM	145-2026	Paiement Intérêts et remboursement	Paiement des intérêts annuels et remboursement partiel du capital - TPCI 5,90 % 2020-2030 (TPCI.O46)
BRVM	146-2026	Paiement Intérêts et remboursement	Paiement des intérêts semestriels et remboursement partiel du capital - CRRH-UEMOA 5,95 % 2018-2030 (CRRH.O8)
BRVM	147-2026	Paiement Intérêts et remboursement	Paiement des intérêts semestriels et remboursement partiel du capital - CRRH-UEMOA 6,05 % 2018-2033 (CRRH.O9)

COMMUNIQUES

Emetteur	N°	Nature	Objet

QUANTITES RESIDUELLES

MARCHE DES ACTIONS

Symbole	Titre	Quantité résiduelle à l'achat	Cours Achat / Vente			Quantité résiduelle à la vente	Cours de Référence
ABJC	SERVAIR ABIDJAN CI	2	2,875	/	2,880	10	2 880
BICB	BIIC BN	72	5,190	/	5,200	792	5 190
BICC	BICI CI	20	27,200	/	28,000	43	27 500
BNBC	BERNABE CI	1	1,500	/	1,575	150	1 495
BOAB	BANK OF AFRICA BN	3 441	8,900	/	8,950	5 938	8 900
BOABF	BANK OF AFRICA BF	5	5,440	/	5,500	25	5 500
BOAC	BANK OF AFRICA CI	21	8,805	/	8,835	5	8 825
BOAM	BANK OF AFRICA ML	811	4,995	/	5,000	271	5 000
BOAN	BANK OF AFRICA NG	4	3,740	/	3,745	246	3 740
BOAS	BANK OF AFRICA SENEGAL	41	7,740	/	7,745	2	7 745
CABC	SICABLE CI	56	3,700	/	3,790	5	3 700
CBIBF	CORIS BANK INTERNATIONAL	40	21,480	/	21,480	46	21 465
CFAC	CFAO MOTORS CI	346	1,455	/	1,485	300	1 485
CIEC	CIE CI	15	4,005	/	4,010	96	4 010
ECOC	ECOBANK COTE D'IVOIRE	50	16,250	/	16,300	3 029	16 300
ETIT	ECOBANK TRANS. INCORP. TG	322 464	29	/	30	590 145	29
FTSC	FILTISAC CI	92	2,290	/	2,300	49	2 300
LNBB	LOTERIE NATIONALE DU BENIN	50	3,960	/	3,990	253	3 990
NEIC	NEI-CEDA CI	64	1,900	/	1,990	105	1 900
NSBC	NSIA BANQUE COTE D'IVOIRE	3	17,950	/	18,000	253	18 000
NTLC	NESTLE CI	353	13,005	/	13,050	48	13 005
ONTBF	ONATEL BF	107	2,850	/	2,855	82	2 855
ORAC	ORANGE COTE D'IVOIRE	115	15,700	/	15,980	144	15 700
ORGT	ORAGROUP TOGO	10	2,735	/	2,740	299	2 740
PALC	PALM CI	67	7,680	/	7,800	32	7 800
PRSC	TRACTAFRIC MOTORS CI	1	4,470	/	4,480	54	4 470
SAFC	SAFCA CI	3	3,520	/	3,600	4 443	3 600
SCRC	SUCRIVOIRE	110	2,495	/	2,550	75	2 500
SDCC	SODE CI	2	11,105	/	11,200	862	11 105
SDSC	AFRICA GLOBAL LOGISTICS CI	30	1,685	/	1,690	2 609	1 690
SEMC	EVIOSYS PACKAGING SIEM CI	206	1,415	/	1,455	100	1 415
SGBC	SOCIETE GENERALE COTE D'IVOIRE	3	36,495	/	36,600	18	36 600
SHEC	VIVO ENERGY CI	75	1,905	/	1,910	66	1 910
SIBC	SOCIETE IVOIRIENNE DE BANQUE	1 826	7,700	/	8,150	420	7 700
SICC	SICOR CI	2	4,395	/	4,400	27	4 390
SIVC	ERIUM CI (Ex AIR LIQUIDE CI)	378	2,800	/	2,875	144	2 875
SLBC	SOLIBRA CI	2	38,010	/	38,950	25	38 010
SMBC	SMB CI	3 781	12,895	/	13,000	91	13 000
SNTS	SONATEL SN	3 785	28,450	/	28,485	208	28 450
SOGC	SOGB CI	73	7,395	/	7,430	91	7 395
SPHC	SAPH CI	25	6,940	/	6,945	293	6 945
STAC	SETAO CI	1 651	Marché	/			3 115
STBC	SITAB CI	20	21,290	/	21,300	427	21 290
TTLC	TOTALENERGIES MARKETING CI	25	2,855	/	2,870	31	2 870
TTLS	TOTALENERGIES MARKETING SN	2 974	3,200	/	3,350	258	3 200
UNLC	UNILEVER CI	3	56,210	/	59,000	2	56 205
UNXC	UNIWAX CI	78	1,780	/	1,790	216	1 780

QUANTITES RESIDUELLES

MARCHE DES DROITS

Symbole	Titre	Quantité résiduelle à l'achat	Cours Achat / Vente	Quantité résiduelle à la vente	Cours de Référence
SAFC.DS1	SAFCA CI Droit préférentiel de souscription 1	92	1,345 / 1,350	2 029	1 350

QUANTITES RESIDUELLES

MARCHE DES OBLIGATIONS

Symbole	Titre	Quantité résiduelle à l'achat	Cours Achat	/	Cours Vente	Quantité résiduelle à la vente	Cours de Référence
FBOAD.O1	FCTC BOAD DOLI-P 6,10% 2023-2030			/	4,600	153	4 600
FBOAD.O2	FCTC BOAD DOLI-P 9,50% 2024-2029			/			6 238
FCAGS.O1	FCTC CROISSANCE AGRICOLE 8% 2025-2032			/			9 286
FCAGS.O2	FCTC CROISSANCE AGRICOLE 9% 2025-2032			/			9 286
FCAS.O1	FCTC CROISSANCE ATLANTIQUE 6,20% 2024-2029			/			6 844
FEPTC.O1	FCTC EPT 7 % 2023-2030			/			7 917
FTIMC.O1	FCTC TEYLIOM IMMO 7 % 2021-2028			/			3 750
FORBT.O1	FCTC ORABANK 7 % 2021-2026			/			2 114
FSNBBF.O1	FCTC SONABHY 8,10 % 2025-2031			/	10,000	7	10 000
FSNLC.O1	FCTC SENELEC SENIOR 8,15 % 2025-2030			/			9 500
FSNLC.O2	FCTC SENELEC MEZZANINE 10 % 2025-2030	30	9,500	/			9 500
FSNTS.O1	FCTC SONATEL C-1 6,40 % 2023-2			/			10 000
FSNTS.O2	FCTC SONATEL C-2 6,60 % 2023-2			/			9 950
FNSBB.O2	FCTC KEUR SAMBA NSIA BANQUE 9% 2025-2030			/			8 800
FNSBC.O2	FCTC KEUR SAMBA NSIA BANQUE CI 7% 2025-2030			/			8 095
FNSBC.O3	FCTC NSIA BANQUE CI 7,50% 2025-2030	1 000	9,255.55	/			9 444
FNSBC.O4	FCTC ZAKA RMBS NSIA BANQUE CI 7,00% 2025-2036			/			9 565
FNSBC.O5	FCTC ZAKA RMBS NSIA BANQUE CI 9,00% 2025-2036			/			9 565
FORBC.O1	FCTC KEUR SAMBA ORABANK CI 7% 2025-2030			/			8 095
FEPTC.O2	FCTC EPT 7,25 % 2023-2033			/			9 688
FEPTC.O3	FCTC EPT 7,50% 2023-2038			/			9 808
FEPTC.O4	FCTC EPT 7,5% 2025-2032			/	10,000	4 995	10 000
FEPTC.O5	FCTC EPT 8% 2025-2035			/			10 000
FEPTC.O6	FCTC EPT 8,5% 2025-2040			/			10 000
FNSBB.O1	FCTC KEUR SAMBA NSIA BANQUE 7% 2025-2030			/			8 800
BIDC.O4	BIDC-EBID 6.10% 2017-2027	1	2,500	/			2 500
BIDC.O5	BIDC-EBID 6,40% 2019-2026			/	11,500	2	11 500
BIDC.O6	BIDC-EBID 6,50 % 2021-2028			/			4 296
BIDC.O7	BIDC-EBID 5,90% 2022-2029	26	Marché	/			7 000
CRRH.O10	CRRH-UEMOA 6,10% 2022-2037			/			10 000
CRRH.O6	CRRH-UEMOA 5.85% 2016-2026			/			10 000
TPTG.O2	TPTG 6% 2022-2037			/			10 000
TPTG.O3	TPTG 6,45% 2025-2030			/	10,000	30	10 000
TPTG.O4	TPTG 6,60% 2025-2032			/	10,000	9 920	9 900
TPTG.O5	TPTG 6,50% 2026-2031			/			10 000
TPTG.O6	TPTG 6,70% 2026-2033			/	10,000	1 000	10 000
TPNE.O4	TRESOR PUBLIC DU NIGER 6,30% 2			/	7,500	5	7 500
TPNE.O5	TPNE 6,15 % 2022-2034			/			11 550
TPNE.O6	TRESOR PUBLIC DU NIGER 6,15% 2022 - 2034			/			8 955
TPNE.O7	TRESOR PUBLIC DU NIGER 6,25 % 2023-2028			/			7 500
TPNE.O8	TRESOR PUBLIC DU NIGER 6,60% 2025-2030			/			10 000
TPNE.O9	TRESOR PUBLIC DU NIGER 6,90% 2025-2032			/			10 000
TPCI.O97	TPCI 5,90% 2025-2030			/			10 000
TPCI.O98	TPCI 6,00% 2025-2032			/			10 000
TPCI.O99	TPCI 5,60% 2025-2030			/			10 000
TPNE.O10	TRESOR PUBLIC DU NIGER 6,60 % 2025-2030			/			10 000
TPNE.O2	TRESOR PUBLIC DU NIGER 6,50% 2019 - 2026			/	9,900	228	9 900
TPNE.O3	TRESOR PUBLIC DU NIGER 6,5% 2020-2027			/			3 892
TPCI.O91	TPCI 5,90% 2024-2029			/			10 000
TPCI.O92	TPCI 6,00% 2024-2031			/	10,000	140	9 900

TPCI.O93	TPCI 5,90% 2024-2029		/			9 700
TPCI.O94	TPCI 6,00% 2024-2031		/			9 800
TPCI.O95	TPCI 5,90% 2025-2030		/			10 000
TPCI.O96	TPCI 6,00% 2025-2032		/			10 000
TPCI.O85	TPCI 5,90 % 2023 - 2028		/			10 000
TPCI.O86	TPCI 6,00 % 2023 - 2030		/			10 000
TPCI.O87	TPCI 5,90% 2024-2029		/	9,700	750	9 700
TPCI.O88	TPCI 6,00% 2024-2031		/			10 000
TPCI.O89	TPCI 5,90% 2024-2029		/			12 100
TPCI.O90	TPCI 6,00% 2024-2031		/			10 000
TPCI.O79	TPCI 5,75% 2023-2030		/			8 600
TPCI.O80	TPCI 6% 2023-2030		/			10 000
TPCI.O81	TPCI 5,90% 2023-2028		/			10 500
TPCI.O82	TPCI 6,00% 2023-2030		/	10,000	17 353	10 000
TPCI.O83	TPCI 5,90 % 2023-2028		/	10,000	1	9 900
TPCI.O84	TPCI 6,00 % 2023-2030		/	10,000	20 450	10 000
TPCI.O73	TPCI 5,75% 2022-2032		/			8 750
TPCI.O74	TPCI 5,85% 2022-2042		/			8 947
TPCI.O75	TPCI 5,65% 2022-2029		/			10 700
TPCI.O76	TPCI 5,75% 2022-2032		/			10 500
TPCI.O77	TPCI (TAUX DE BASE + SPREAD) % 2022-2029		/			10 000
TPCI.O78	TPCI 5,65% 2022-2029		/			10 000
TPCI.O67	TPCI 5,90 % 2021-2036		/	10,000	20 000	10 000
TPCI.O68	TPCI 5,90 % 2022-2037		/	10,000	11	10 000
TPCI.O69	TPCI 5,75 % 2022-2037		/			10 000
TPCI.O70	TPCI 5,75 % 2022-2037		/			10 000
TPCI.O71	TPCI 5,65% 2022-2032		/			10 000
TPCI.O72	TPCI 5,65% 2022-2029		/			8 000
TPCI.O61	TPCI 5,90% 2021-2031		/			10 000
TPCI.O62	TPCI 5,80 % 2021 -2028		/			6 000
TPCI.O63	TPCI 5,90% 2021 -2031		/			7 500
TPCI.O64	TPCI 5,80 % 2021 - 2028		/			5 969
TPCI.O65	TPCI 5,90 % 2021-2031		/			7 500
TPCI.O66	TPCI 5,90% 2021-2031		/			7 300
TPCI.O55	TPCI 5,80% 2020 -2027		/			4 000
TPCI.O56	TPCI 5,90% 2020- 2030		/			7 726
TPCI.O57	TPCI 5,80% 2020-2027		/			3 880
TPCI.O58	TPCI 5,80% 2021-2028		/			4 000
TPCI.O59	TPCI 5,90% 2021-2031		/			6 469
TPCI.O60	TPCI 5,80% 2021-2028		/			10 000
TPCI.O49	TPCI 5,90% 2020- 2030		/			6 303
TPCI.O50	TPCI 5,90% 2020-2030		/	6,250	91	6 250
TPCI.O51	TPCI 5,80 % 2020-2027		/			4 000
TPCI.O52	TPCI 5,90 % 2020 -2030		/			6 250
TPCI.O53	TPCI 5,80% 2020-2027		/			4 240
TPCI.O54	TPCI 5,90% 2020-2030		/			6 250
TPCI.O43	TPCI 5,90% 2020 - 2030		/			10 000
TPCI.O44	TPCI 5,80% 2020 - 2027		/			9 800
TPCI.O45	TPCI 5,80% 2020 -2027		/			4 000
TPCI.O46	TPCI 5,90% 2020 - 2030		/			6 375
TPCI.O47	TPCI 5,80% 2020 - 2027		/			4 100
TPCI.O48	TPCI 5,80% 2020- 2027		/			4 039
TPCI.O37	TPCI 5,80% 2019-2026		/			2 011
TPCI.O38	TPCI 5,75% 2019-2026		/			1 990
TPCI.O39	TPCI 5,75% 2019 - 2026		/			2 000

TPCI.O40	TPCI 5,75% 2019-2026			/			2 000
TPCI.O41	TPCI 5,80% 2020-2027			/			10 000
TPCI.O42	TPCI 5,90% 2020-2030			/			10 000
TPCI.O29	TPCI 6% 2018-2026			/			10 000
TPCI.O31	TPCI 5,75% 2019 - 2026			/			10 230
TPCI.O32	TPCI 2,23% 2019-2026			/			10 000
TPCI.O34	TPCI 6% 2019-2029			/			3 675
TPCI.O35	TPCI 5,75% 2019 -2026			/			10 000
TPCI.O36	TPCI 5,75% 2019- 2026			/			10 000
TPCI.O100	TPCI 5,85% 2025-2032			/			10 000
TPCI.O21	TPCI 6% 2016-2028			/			10 000
TPCI.O22	TPCI 5.90% 2016 - 2026			/			10 000
TPCI.O23	TPCI 5.90% 2016-2026			/			10 000
TPCI.O24	TPCI 6.25% 2017-2029			/			9 700
TPCI.O28	TPCI 6% 2018 - 2026			/			9 200
TPBJ.O4	TPBJ 5,50 % 2022-2037			/			10 000
TPBJ.O5	TPBJ 5,85 % 2022-2042			/			10 000
TPBJ.O6	TPBJ 5,75% 2022-2037			/			10 000
TPBJ.O7	TPBJ 5,70% 2023-2030			/			10 000
TPBJ.O8	TPBJ 6,20% 2023-2038			/			10 000
TPBJ.O9	TPBJ 6,00% 2025-2032			/			9 980
TPBF.O25	ETAT DU BURKINA 7% 2025-2035			/	10,000	103	10 000
TPBF.O4	TPBF 6.50% 2017-2027			/			10 340
TPBF.O8	TPBF 6,50% 2019-2027	10	9,500	/			9 650
TPBF.O9	TPBF 6,50% 2019 - 2027			/			11 499
TPBJ.O10	TPBJ 6,15% 2025-2035			/	10,000	5 350	10 000
TPBJ.O3	TPBJ 6,50% 2020-2028			/	10,000	13	10 000
TPBF.O19	ETAT DU BURKINA 6,30% 2024-2029			/			10 000
TPBF.O20	ETAT DU BURKINA 6,55% 2024-2031			/	10,000	125	10 000
TPBF.O21	ETAT DU BURKINA 6,50% 2024-2029			/			10 000
TPBF.O22	ETAT DU BURKINA 6,80% 2024-2032			/			10 000
TPBF.O23	ETAT DU BURKINA 6,60% 2025-2030			/			10 300
TPBF.O24	ETAT DU BURKINA 6,80% 2025-2032			/			9 995
TPBF.O13	TPBF 6,50 % 2021 - 2031			/	9,700	49	9 600
TPBF.O14	TPBF 6,30% 2022-2034			/			9 799
TPBF.O15	ETAT DU BURKINA 6,30 % 2022-2			/	9,990	7	10 000
TPBF.O16	ETAT DU BURKINA 6% 2023-2028			/	10,000	46	10 000
TPBF.O17	TPBF 6,30 % 2023-2030			/			10 000
TPBF.O18	TPBF 6,50% 2023-2033			/	9,950	193	9 950
PADS.O3	PAD 6,60% 2020-2027			/	3,000	28	3 000
PTRC.O1	PETRO IVOIRE 6,80% 2022-2029			/			12 500
SNTS.O2	SONATEL 6,50% 2020-2027	5	Marché	/			3 000
TPBF.O10	TPBF 6,50% 2020 - 2028			/			3 333
TPBF.O11	TPBF 6,50 % 2020-2028			/			4 127
TPBF.O12	TPBF 6.50% 2021-2031			/			9 990
EOS.O8	ETAT DU SENEGAL 5,95% 2022-2034			/			10 000
EOS.O9	ETAT DU SENEGAL 6,00 % 2023-20			/			9 800
FDFINBF.O1	FIDELIS FINANCE CAP25 7,00% 2023-2028			/			6 250
FDFINBF.O2	FIDELIS FINANCE PME ELAN CROISSANCE UMOA 7% 2025-2030			/			10 000
NRMC.O1	NOURMONY HOLDING 7,25% 2024-2029			/			10 000
ORGT.O2	ORAGROUP SA 7,15% 2021-2028			/	5,900	9 980	5 900
EOS.O24	ETAT DU SENEGAL 6,75% 2025-2032	100	10,000	/			10 000
EOS.O25	ETAT DU SENEGAL 6,95% 2025-2035			/			9 500
EOS.O26	ETAT DU SENEGAL 6,40% 2025-2028			/	9,950	4 285	9 950
EOS.O27	ETAT DU SENEGAL 6,60% 2025-2030			/			9 950

EOS.O28	ETAT DU SENEGAL 6,75% 2025-2032	1 600	9,600	/			9 800
EOS.O29	ETAT DU SENEGAL 6,95% 2025-2035			/	9,900	300	10 000
EOS.O18	ETAT DU SENEGAL 6,40 % 2025-20			/			9 950
EOS.O19	ETAT DU SENEGAL 6,60 % 2025-2030			/			10 000
EOS.O20	ETAT DU SENEGAL 6,75 % 2025-20			/			9 700
EOS.O21	ETAT DU SENEGAL 6,95 % 2025-20			/	10,000	9	9 950
EOS.O22	ETAT DU SENEGAL 6,40% 2025-202			/			9 760
EOS.O23	ETAT DU SENEGAL 6,60% 2025-203			/			10 000
EOS.O12	ETAT DU SENEGAL 6,15 % 2023-2028			/			9 700
EOS.O13	ETAT DU SENEGAL 6,30 % 2023-2030			/			9 999
EOS.O14	ETAT DU SENEGAL 6,50 % 2023-2033			/	10,000	5	10 000
EOS.O15	ETAT DU SENEGAL 6,25 % 2024-2029			/			10 000
EOS.O16	ETAT DU SENEGAL 6,45 % 2024-2031			/	10,000	500	10 000
EOS.O17	ETAT DU SENEGAL 6,65 % 2024-2034			/			10 000
EOM.O6	ETAT DU MALI 6,50% 2020-2027			/	4,000	55	4 000
EOM.O7	ETAT DU MALI 6.50% 2021-2031			/	6,250	3	6 250
EOM.O8	ETAT DU MALI 6,20 % 2022-2032			/			10 000
EOM.O9	ETAT DU MALI 6,30% 2022-2032			/			9 795
EOS.O10	ETAT DU SENEGAL 6,15 % 2023-2030			/			10 000
EOS.O11	ETAT DU SENEGAL 6,35 % 2023-2033			/	10,000	1	10 000
EOM.O19	ETAT DU MALI 6,55% 2025-2032			/			10 000
EOM.O20	ETAT DU MALI 6,35% 2025-2030			/			10 000
EOM.O21	ETAT DU MALI 6,55% 2026-2036			/			10 000
EOM.O22	ETAT DU MALI 6,35% 2026-2033			/			10 000
EOM.O4	ETAT DU MALI 6,50% 2019-2027			/			4 620
EOM.O5	ETAT DU MALI 6,50% 2020-2028			/			3 933
EOM.O13	ETAT DU MALI 6,50 % 2024-2034			/			10 000
EOM.O14	ETAT DU MALI 3,00 % 2024-2031			/			10 000
EOM.O15	ETAT DU MALI 6,55 % 2024-2031			/	10,000	8	10 000
EOM.O16	ETAT DU MALI 6,35 % 2024-2029			/			10 000
EOM.O17	ETAT DU MALI 6,55% 2025-2032			/			10 000
EOM.O18	ETAT DU MALI 6,35% 2025-2030			/			10 000
CRRH.O7	CRRH-UEMOA 5.95% 2017-2029			/			2 917
CRRH.O8	CRRH-UEMOA 5.95% 2018-2030			/			4 125
CRRH.O9	CRRH-UEMOA 6.05% 2018-2033			/			5 333
EOM.O10	ETAT DU MALI 6,20 % 2022-2029			/			10 000
EOM.O11	ETAT DU MALI 6,40 % 2023-2030			/	10,000	22	10 000
EOM.O12	ETAT DU MALI 6,50 % 2023-2030			/			9 800
BABS.O1	GSS BAOBAB 6,80% 2024-2029			/			10 000
BIDC.O8	BIDC-EBID GSS BOND 6,50% 2024-2031	7	9,700	/	10,000	5	10 000
CRRH.O11	SOCIAL BOND CRRH-UEMOA 6,00% 2025-2040			/			10 000
ECOC.O1	GENDER BOND ECOBANK CI 6,50% 2024-2029			/			10 000

SUKUK ET TITRES ASSIMILES

Symbole	Titre	Quantité résiduelle à l'achat	Cours Achat	/	Cours Vente	Quantité résiduelle à la vente	Cours de Référence
SUKSN.S2	SUKUK SN 6% 2016-2026	1	10,000	/			10 000
SUKTG.S1	SUKUK TG 6.5% 2016-2026			/			10 300

CALENDRIER DES ASSEMBLEES GENERALES

ANNEE : 2026

Société	Nature	Date	Heure	Lieu
CFAO MOTORS CI	Ordinaire	23/06/2026	09:00:00	Siège social sis à Abidjan, 117, Boulevard de Marseille
BERNABE CI	Ordinaire	15/06/2026	10:00:00	ABIDJAN, à la salle de conférence GEWELS de la Maison du Patronat Ivoirien (CGECI) au Plateau
NESTLE CI	Ordinaire	11/06/2026	10:00:00	l'ESPACE LATRILLE EVENTS situé à Abidjan, Cocody, Deux Plateaux, Boulevard Latrille, Carrefour Duncan
SERVAIR ABIDJAN CI	Ordinaire	10/06/2026	10:30:00	Salle JEWELS de la Maison de l'Entreprise (CGECI) sise au Plateau, Avenue Lamblin
SOLIBRA	Ordinaire	05/06/2026	09:00:00	Salle Jewels de la Maison de l'Entreprise sise au Plateau, Avenue Lamblin
ECOBANK TG	Ordinaire	03/06/2026	10:30:00	Salle de Conférence du Centre Panafricain Ecobank, 2365, Boulevard du Mono, Lomé, Togo
SOGB	Ordinaire	28/05/2026	10:30:00	Immeuble CRRAE - UEMOA sis à Abidjan Plateau
SETAO CI	Ordinaire	28/05/2026	10:00:00	Hôtel TIAMA (salon EBENE) - Abidjan Plateau
SICOR	Ordinaire	22/05/2026	09:00:00	Siège de la Société à l'Usine SICOR de Jacqueville
SUCRIVOIRE	Ordinaire	21/05/2026	09:30:00	Par visioconférence via la plateforme web dédiée à l'Assemblée Générale ou en présentiel à la Salle de conférence de la CRRAE-UMOA) Abidjan Plateau (Côte d'Ivoire)
TOTAL	Ordinaire	21/05/2026	10:00:00	Sofitel Abidjan Hôtel Ivoire sis au Boulevard Hassan II, Cocody Abidjan Côte d'Ivoire
SIB	Ordinaire	12/05/2026	10:00:00	Par Visioconférence ou en présentiel à la CRRAE-UMOA (Abidjan - Plateau, Angle Boulevard Botreau Roussel, Rue Privée CRRAE-UMOA)
ECOBANK TG	Extraordinaire	07/05/2026	10:30:00	Par Visioconférence
BICI CI	Ordinaire	04/05/2026	10:00:00	Auditorium de la Maison des Entreprises (CGECI) sise au Plateau
BANK OF AFRICA BN	Ordinaire	30/04/2026	10:00:00	GOLDEN TULIP LE DIPLOMATE à Cotonou
ORANGE CI	Ordinaire	29/04/2026	10:00:00	En présentiel au siège de la société, sis à Abidjan, Cocody Riviera Golf, Boulevard de France, Immeuble Orange Village ou par visioconférence en envoyant un courrier électronique à l'adresse ag2026-orangeci@quorumenligne.com
ONATEL BF	Ordinaire	29/04/2026	10:30:00	AZALAÏ HÔTEL, OUAGADOUGOU-BURKINA FASO
ECOBANK CI	Ordinaire	28/04/2026	10:00:00	Par Visioconférence ou en présentiel à l'hôtel Radisson Blu, sis à Abidjan Port-Bouët, route de l'Aéroport International Félix Houphouët Boigny
SONATEL	Ordinaire	16/04/2026	10:00:00	Visioconférence, au NOOM Hôtel à Dakar
CORIS BANK INTERNATIONAL	Ordinaire	16/04/2026	09:00:00	Sopatel Hôtel Silmandé SA
BANK OF AFRICA CI	Ordinaire	15/04/2026	10:00:00	Salle Fromager de l'hôtel IVOTEL du Plateau (10ème étage)
BANK OF AFRICA ML	Ordinaire	14/04/2026	09:30:00	Siège de la banque à l'Immeuble BANK OF AFRICA, Avenue du Mali, Quartier ACI 2000
PALM CI	Ordinaire	14/04/2026	09:00:00	Salle de Conférence de la CRRAE-UMOA à Abidjan-Plateau (Côte d'Ivoire) ou par VISIOCONFERENCE, via la plateforme web dédiée
SAPH CI	Ordinaire	09/04/2026	09:00:00	Salle de Conférence de la CRRAE-UMOA à Abidjan-Plateau en présentiel ou par visioconférence, via la plateforme web dédiée à l'Assemblée Générale
BANK OF AFRICA SN	Ordinaire	07/04/2026	09:30:00	Immeuble Elan II au 2ème Etage, Almadies, Zone 12, Route de Ngor à Dakar
BANK OF AFRICA NG	Ordinaire	03/04/2026	10:00:00	Centre de Formation de BOA-NIGER (BOA-Siège)
SICABLE	Ordinaire	27/03/2026	10:00:00	Hôtel TIAMA, à ABIDJAN
UNILEVER CI	Ordinaire	27/03/2026	10:00:00	Salle Sirocco 1 de l'Hôtel Novotel Adagio, situé à Marcory Boulevard Felix Houphouet Boigny ex VGE, à proximité de l'Hôtel Azalaï ou par Visioconférence en envoyant un courriel à l'adresse : servicesfinanciers@hudson-cie.com
BANK OF AFRICA BF	Ordinaire	23/03/2026	10:00:00	AZALAÏ Hôtel à la salle DIMAKO

L'actualité de la BRVM sur nos plateformes digitales

Infos BRVM

Pour recevoir les informations boursières par SMS, souscrivez :

MTN
Côte d'Ivoire : *430#
Bénin : *430*15#

orange
Côte d'Ivoire : #139#
Burkina Faso : *310#

moov no limit
Côte d'Ivoire : *431#
Niger : *512*9#
Togo : *310#

Application Mobile

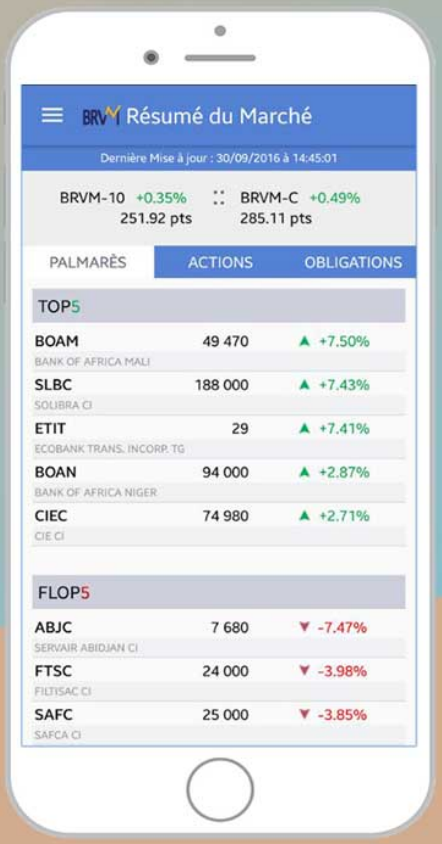

Disponible sur Google play

Disponible sur App Store

Site web

www.brvm.org



Nous suivre sur :

Investissons pour une croissance économique plus forte et mieux partagée

BOURSE REGIONALE DES VALEURS MOBILIERES S.A.
Siège Social : 18, Avenue Joseph Anoma, Plateau - 01 B.P. 3802 Abidjan 01
Tél: (225) 27 20 32 66 85 / 27 20 31 55 50 Fax : (225) 27 20 32 66 84
E-mail : brvm@brvm.org Site Internet : www.brvm.org

AVIS N°144 - 2026 / BRVM / DG

TPCI 5,80 % 2020-2027

Paiement des intérêts annuels et remboursement partiel du capital

La Bourse Régionale des Valeurs Mobilières (BRVM) porte à la connaissance du public et des intervenants du marché que le Trésor Public de Côte d'Ivoire procédera, le **16 juin 2026**, au paiement des intérêts annuels et au remboursement partiel du capital de son emprunt obligataire dénommé "TPCI 5,80 % 2020-2027".

La fermeture des registres étant fixée au mardi 16 juin 2026, ledit titre (symbole : TPCI.O45) **cotera ex-coupon d'intérêts à partir du lundi 15 juin 2026.**

Pour toute information complémentaire, veuillez contacter la SGI ATTIJARI SECURITIES WEST AFRICA, 01 BP 1300 Abidjan 01, Plateau, rue Gourgas, tour Immeuble Alpha 2000 ; Tél : (225) 27 20 21 98 26 ; Fax : (225) 27 20 21 98 27 ; E-mail : aswa@sib.ci.

Fait à Abidjan, le 26 mai 2026

Le Directeur Général



Edoh Kossi AMENOUNVE, Ph. D.

BOURSE REGIONALE DES VALEURS MOBILIERES S.A.
Siège Social : 18, Avenue Joseph Anoma, Plateau - 01 B.P. 3802 Abidjan 01
Tél: (225) 27 20 32 66 85 / 27 20 31 55 50 Fax : (225) 27 20 32 66 84
E-mail : brvm@brvm.org Site Internet : www.brvm.org

AVIS N°145 - 2026 / BRVM / DG

TPCI 5,90 % 2020-2030

Paiement des intérêts annuels et remboursement partiel du capital

La Bourse Régionale des Valeurs Mobilières (BRVM) porte à la connaissance du public et des intervenants du marché que le Trésor Public de Côte d'Ivoire procédera, le **16 juin 2026**, au paiement des intérêts annuels et au remboursement partiel du capital de son emprunt obligataire dénommé "TPCI 5,90 % 2020-2030".

La fermeture des registres étant fixée au mardi 16 juin 2026, ledit titre (symbole : TPCI.O46) **cotera ex-coupon d'intérêts à partir du lundi 15 juin 2026.**

Pour toute information complémentaire, veuillez contacter la SGI ATTIJARI SECURITIES WEST AFRICA, 01 BP 1300 Abidjan 01, Plateau, rue Gourgas, tour Immeuble Alpha 2000 ; Tél : (225) 27 20 21 98 26 ; Fax : (225) 27 20 21 98 27 ; E-mail : aswa@sib.ci.

Fait à Abidjan, le 26 mai 2026

Le Directeur Général



Edoh Kossi AMENOUNVE, Ph. D.

BOURSE REGIONALE DES VALEURS MOBILIERES S.A.
Siège Social : 18, Avenue Joseph Anoma, Plateau - 01 B.P. 3802 Abidjan 01
Tél: (225) 27 20 32 66 85 / 27 20 31 55 50 Fax : (225) 27 20 32 66 84
E-mail : brvm@brvm.org Site Internet : www.brvm.org

AVIS N°146 - 2026 / BRVM / DG

CRRH-UEMOA 5,95 % 2018-2030

Paiement des intérêts semestriels et remboursement partiel du capital

La Bourse Régionale des Valeurs Mobilières (BRVM) porte à la connaissance du public et des intervenants du marché que la Caisse Régionale de Refinancement Hypothécaire de l'UEMOA procédera, le **21 juin 2026**, au paiement des intérêts semestriels et au remboursement partiel du capital de son emprunt obligataire dénommé " CRRH-UEMOA 5,95 % 2018-2030".

La fermeture des registres étant fixée au 21 juin 2026, ledit titre (symbole : CRRH.O8) **cotera ex-coupon d'intérêts à partir du jeudi 18 juin 2026.**

Pour toute information complémentaire, veuillez contacter la SGI ATTIJARI SECURITIES WEST AFRICA, 01 BP 1300 Abidjan 01, Plateau, rue Gourgas, tour Immeuble Alpha 2000 ; Tél : (225) 27 20 21 98 26 ; Fax : (225) 27 20 21 98 27 ; E-mail : aswa@sib.ci.

Fait à Abidjan, le 26 mai 2026

Le Directeur Général



Edoh Kossi AMENOUNVE, Ph. D.

BOURSE REGIONALE DES VALEURS MOBILIERES S.A.
Siège Social : 18, Avenue Joseph Anoma, Plateau - 01 B.P. 3802 Abidjan 01
Tél: (225) 27 20 32 66 85 / 27 20 31 55 50 Fax : (225) 27 20 32 66 84
E-mail : brvm@brvm.org Site Internet : www.brvm.org

AVIS N°147 - 2026 / BRVM / DG

CRRH-UEMOA 6,05 % 2018-2033

Paiement des intérêts semestriels et remboursement partiel du capital

La Bourse Régionale des Valeurs Mobilières (BRVM) porte à la connaissance du public et des intervenants du marché que la Caisse Régionale de Refinancement Hypothécaire de l'UEMOA procédera, le **21 juin 2026**, au paiement des intérêts semestriels et au remboursement partiel du capital de son emprunt obligataire dénommé " CRRH-UEMOA 6,05 % 2018-2033".

La fermeture des registres étant fixée au 21 juin 2026, ledit titre (symbole : CRRH.O9) **cotera ex-coupon d'intérêts à partir du jeudi 18 juin 2026.**

Pour toute information complémentaire, veuillez contacter la SGI ATTIJARI SECURITIES WEST AFRICA, 01 BP 1300 Abidjan 01, Plateau, rue Gourgas, tour Immeuble Alpha 2000 ; Tél : (225) 27 20 21 98 26 ; Fax : (225) 27 20 21 98 27 ; E-mail : aswa@sib.ci.

Fait à Abidjan, le 26 mai 2026

Le Directeur Général



Edoh Kossi AMENOUNVE, Ph. D.

26 mai 2026

CALENDRIER DE PAIEMENT DES DIVIDENDES

ANNEE : 2025

Titres	Montant du dividende net par action en FCFA	Numéro de l'Avis	Date de publication de l'Avis au BOC	Ex-dividende	Date de paiement du dividende
				T-1	T
BOA BURKINA FASO	397	072-2026 BRVMDG	31/03/2026	22/04/2026	23/04/2026
BOA CÔTE D'IVOIRE	594,528	102-2026 BRVMDG	17/04/2026	05/05/2026	06/05/2026
SONATEL SENEGAL	1 740	111-2026 BRVMDG	23/04/2026	22/05/2026	26/05/2026
BOA BENIN	585	121-2026 BRVMDG	08/05/2026	22/05/2026	26/05/2026
ECOBANK CI (*)	888	128-2026 BRVMDG	08/05/2026	22/05/2026	26/05/2026
BOA SENEGAL	450	122-2026 BRVMDG	08/05/2026	29/05/2026	01/06/2026
SICABLE CI	152,02	134-2026 BRVMDG	13/05/2026	29/05/2026	01/06/2026
BOA MALI	305,04	129-2026 BRVMDG	11/05/2026	02/06/2026	03/06/2026
ORANGE CI (*)	800	138-2026 BRVMDG	20/05/2026	05/06/2026	08/06/2026
ONATEL BF	145,3214	137-2026 BRVMDG	19/05/2026	12/06/2026	15/06/2026

(*) Dividende brut ; IRVM applicable de 12 % pour les personnes physiques et 10 % pour les personnes morales

BULLETIN OFFICIEL

OPCVM: FONDS COMMUNS DE PLACEMENT ET SOCIETES D'INVESTISSEMENT A CAPITAL VARIABLE

mardi 26 mai 2026

Sociétés de gestion	Dépositaire	OPCVM	Catégorie	Valeur Liquidative					Variation		
				Origine	Précédente		Actuelle		Origine		Précédent
					Valeur	Date	Valeur	Date	Date	%	%
				QUOTIDIENNES							
AFRICABOURSE ASSET MANAGEMENT	AFRICABOURSE SA	FCP AAM EPARGNE CROISSANCE	D	5 000	12 471,54	21/05/2026	ND	ND	19/11/2012	-	-
		FCP AAM OBLIGATIS	OATC	5 000	9 422,22	21/05/2026	ND	ND	12/09/2012	-	-
		FCP AAM EPARGNE ACTION	A	5 000	11 429,69	21/05/2026	ND	ND	16/01/2017	-	-
		FCP AAM SERENITIS	OATC	10 000	13 038,62	21/05/2026	ND	ND	20/12/2023	-	-
AFRICAM SA	SBIF	FCP EXPANSIO	D	5 000	13 764,55	06/05/2026	ND	ND	01/01/2013	-	-
		FCP SECURITAS	OMLT	5 000	8 754,84	06/05/2026	ND	ND	01/01/2013	-	-
		FCP VALORIS	A	5 000	18 975,06	06/05/2026	ND	ND	01/01/2013	-	-
AFRICAINE DE GESTION D'ACTIFS	SGI AGI	FCP CAPITAL PLUS	D	1 000	1 630,45	21/05/2026	ND	ND	11/03/2019	-	-
		FCP CONFORT PLUS	OMLT	1000	1 529,78	21/05/2026	ND	ND	11/03/19	-	-
ATLANTIC ASSET MANAGEMENT	ATLANTIQUE FINANCE	FCP ATLANTIQUE CROISSANCE	D	5 000	5 802,43	16/01/2025	ND	ND	30/05/2015	-	-
		FCP ATLANTIQUE LIQUIDITE	OCT	5 000	6 535,44	16/01/2025	ND	ND	12/07/2019	-	-
		FCP ATLANTIQUE ACTIONS	A	5 000	9 679,97	16/01/2025	ND	ND	25/10/2019	-	-
		FCP ATLANTIQUE SERENITE	OMLT	5 000	6 852,59	16/01/2025	ND	ND	12/07/2019	-	-
		FCP ATLANTIQUE HORIZON	D	5 000	9 186,01	16/01/2025	ND	ND	25/10/2019	-	-
		FCP ATLANTIQUE SECURITE	OMLT	5 000	7 258,57	16/01/2025	ND	ND	30/05/2015	-	-
BNI GESTION	BNI FINANCES	FCP CAPITAL CROISSANCE	D	10 000	ND	18/05/2026	ND	19/05/2026			
		OBLIG SECURITE	OMLT	10 000	11 926,00	19/05/2026	ND	ND	06/06/2014	-	-
		FCP DYNAMIC SAVINGS	A	10 000	15 173,00	19/05/2026	ND	ND		-	-
BOA ASSET MANAGEMENT	BOA CAPITAL SECURITIES	FCP Emergence	D	5 000	8 848,36	11/05/2026	ND	ND	Fev.2010	-	-
		FCP Treso Monea	OCT	25 000 000	38 678 589,76	23/10/2023	ND	ND	Dec. 2013	-	-
CGF GESTION	CGF BOURSE	FCP ACTIONS PHARMACIE	D	1000	1 264,63	21/05/2026	1 269,58	22/05/2026	25/07/14	26,96%	0,39%
		FCP SALAM CI	D	1000	1 222,18	21/05/2026	1 236,87	22/05/2026	01/03/17	23,69%	1,20%
		FCP AL BARAKA 2	D	1000	1 327,12	21/05/2026	1 337,26	22/05/2026	25/01/18	33,73%	0,76%
		FCP ASSUR SENEGAL	D	1000000	1 696 737,28	21/05/2026	1 702 363,06	22/05/2026	06/07/14	70,24%	0,33%
		FCP AVANTAGE AKWABA	D	1000	1 942,76	21/05/2026	1 945,61	22/05/2026	29/03/13	94,56%	0,15%
		FCP PLACEMENT CROISSANCE	A	1000	2 133,26	21/05/2026	2 157,58	22/05/2026	29/03/13	115,76%	1,14%
		FCP POSTEFINANCES HORIZON	D	1000	2 733,72	21/05/2026	2 748,26	22/05/2026	27/06/09	174,83%	0,53%
		FCP PLACEMENT QUIETUDE	O	1000	1 805,65	21/05/2026	1 807,43	22/05/2026	29/03/13	80,74%	0,10%
		FCP LIQUIDITE-OPTIMUM	D	10000	14 309,94	21/05/2026	14 340,95	22/05/2026	01/10/17	43,41%	0,217%
		FCP BNDE VALEURS	D	1000	1 500,63	21/05/2026	1 510,80	22/05/2026	02/09/16	51,08%	0,678%
CORIS ASSET MANAGEMENT	CORIS BOURSE	FCP CORIS ACTIONS	A	5 000	12 040,55	03/03/2026	ND	ND	11/11/2014	-	-
		FCP ASSURANCES	OCT	5 000	5 999,32	03/03/2026	ND	ND	22/11/2019	-	-
		FCP CORIS PERFORMANCE	D	5 000	11 158,53	03/03/2026	ND	ND	11/11/2014	-	-
NSIA AM	BOA CI	NSIA FONDS DIVERSIFIE	D	5 000	7 782,68	21/05/2026	7 805,30	22/05/2026	03/12/2018	56,11%	0,29%
	UBA CI	AURORE OPPORTUNITES	A	5 000	10 871,95	21/05/2026	10 938,67	22/05/2026	08/03/2019	118,77%	0,61%
	NSIA BANQUE CI	AURORE SECURITE	OMLT	5 000	6 722,25	21/05/2026	6 725,80	22/05/2026	03/09/2021	34,52%	0,05%
		NSIA ASSURANCES OPTIMUM	D	1 000 000	1 466 723,82	21/05/2026	1 472 020,74	22/05/2026	30/09/2021	47,20%	0,36%
		AURORE MONETARIS	M	5 000	6 026,80	21/05/2026	6 027,42	22/05/2026	24/04/2024	20,55%	0,01%
		TAWFIR HALAL	D	5 000	6 347,29	21/05/2026	6 400,73	22/05/2026	17/07/2024	28,01%	0,84%
	NSIA FINANCE	AURORE SECURITE II	OMLT	5 000	6 055,68	21/05/2026	6 057,30	22/05/2026	17/10/2024	21,15%	0,03%
		AURORE OBLIGATIONS SOUVERAINES	OMLT	10 000	11 193,45	21/05/2026	11 194,62	22/05/2026	03/03/2025	11,95%	0,01%
		OBLIGATIONS PREMIUM	OMLT	5 000	5 766,49	21/05/2026	5 766,86	22/05/2026	26/02/2025	15,34%	0,01%
OAM S.A	SGI TOGO	FCP-1 OPTI PLACEMENT	A	5 000	37 078,73	21/05/2026	ND	ND	01/02/2002	-	-
		FCP-2 OPTI REVENU	OMLT	5 000	9 787,95	21/05/2026	ND	ND	01/02/2002	-	-
		FCP-3 OPTI CAPITAL	D	5 000	26 098,10	21/05/2026	ND	ND	24/01/2003	-	-
SOGESPAR	SOGEBOURSE	FCP SOGEAVENIR	D	500	2 852,00	21/05/2026	ND	ND	01/10/2002	-	-
		FCP SOGEDEFI	D	4 888	6 823,00	21/05/2026	ND	ND	23/12/2014	-	-
		FCP SOGEDYNAMIQUE	A	4 888	7 256,00	21/05/2026	ND	ND	23/12/2014	-	-
		FCP SOGELIQUID	M	10 000 000	11 517 481,00	21/05/2026	ND	ND	16/06/2020	-	-
		FCP SOGEPRIVILEGE	D	4 888	6 622,00	21/05/2026	ND	ND	23/12/2014	-	-
		FCP SOGESECURITE	OMLT	4 888	5 292,00	21/05/2026	ND	ND	23/12/2014	-	-
		FCP SOGEVALOR	A	1 000	7 136,00	21/05/2026	ND	ND	04/06/2002	-	-
SOAGA-SA	SGI-BOA CAPITAL SECURITIES	FCP SOAGA EPARGNE ACTIVE	D	10 000	15 975,00	21/05/2026	ND	ND	28/10/2016	-	-
		SICAV Abdou DIOUF	D	10 000 000	17 894 641,74	21/05/2026	ND	ND	01/12/2003	-	-
		FCP BOAD CAPITAL RETRAITE	OMLT	10 000	14 936,84	21/05/2026	ND	ND	08/07/2020	-	-
		FCP SOAGA EPARGNE OBLIGATIONS	OMLT	5 000	6 677,57	21/05/2026	ND	ND	28/04/2021	-	-
		FCP SOAGA EPARGNE ACTIONS	A	5 000	13 377,62	21/05/2026	ND	ND	11/03/2020	-	-
		FCP SOAGA EPARGNE SERENITE	OMLT	10 000	17 586,84	21/05/2026	ND	ND	28/10/2016	-	-
		FCP SOAGA EPARGNE QUIETUDE	OMLT	5 000	6 477,01	21/05/2026	ND	ND	19/06/2023	-	-
		FCP SOAGA EPARGNE DYNAMIQUE	A	5 000	8 526,55	21/05/2026	ND	ND	19/06/2023	-	-
		FCP SOAGA TRESORERIE	M	10 000	10 620,40	21/05/2026	ND	ND	30/05/2025	-	-
ENKO CAPITAL WEST AFRICA	EDC Investment Corporation	FCP GOORGOORLU	OCT	1 000	1 003,91	03/03/2026	ND	ND	28/02/2025	-	-
SAPHIR ASSET MANAGEMENT	SGI BENIN	FCP SAPHIR DYNAMIQUE	D	5 000	8 086,29	21/05/2026	ND	ND	28/08/2017	-	-
		FCP SAPHIR QUIETUDE	OMLT	5 000	6 776,73	21/05/2026	ND	ND	28/08/2017	-	-
WAFI CAPITAL S.A.	SGI AGI BENIN	SICAV WAFI CAPITAL	D	10 000	10 974,62	15/10/2025	ND	ND	05/06/2020	-	-
SGO MALI FINANCES	SGI MALI SA	FCP NYESIGUI	D	10 000	17 745,43	13/05/2026	ND	ND	01/07/2018	-	-
				HEBDOMADAIRES							
BNI GESTION	BNI FINANCES	FCP INITIATIVES SOLIDARITE	D	5 000	6 384,00	08/05/2026	6 444,00	15/05/2026	22/05/2013	28,88%	0,94%
		FCPE SODEFOR	D	2 500	9 437,00	08/05/2026	9 522,00	15/05/2026	18/12/2009	280,88%	0,90%
PHOENIX AFRICA ASSET MANAGEMENT	Phoenix Capital Management	FCP PAM Actions	A	10 000	25 683,00	07/05/2026	26 385,00	15/05/2026	13/12/2017	163,85%	2,73%
		FCP PAM Diversifié Equilibré	D	10 000	21 454,00	07/05/2026	21 928,00	15/05/2026	13/12/2017	119,28%	2,21%
		FCP PAM Diversifié Obligations	D	10 000	18 305,00	07/05/2026	18 604,00	15/05/2026	13/12/2017	86,04%	1,63%
BOA ASSET MANAGEMENT	BOA CAPITAL SECURITIES	FCP Global Investors	D	25 000	53 459,91	30/04/2026	53 924,74	08/05/2026	Dec. 2012	115,70%	0,87%
		FCP Boa Obligations	OMLT	10 000	13 653,75	30/04/2026	13 667,85	08/05/2026	Mars. 2017	36,68%	0,10%
		FCP Boa Sécurité	OMLT	100 000	121 643,80	28/04/2026	121 754,71	05/05/2026	Mai. 2021	21,75%	0,09%
		FCP Boa Actions	A	10 000	24 437,27	30/04/2026	24 688,40	08/05/2026	Juil. 2017	146,88%	1,03%
		FCP Boa Rendement	OMLT	25 000 000	40 101 687,52	30/04/2026	40 143 086,37	08/05/2026	Dec. 2017	60,57%	0,10%
BRIDGE ASSET MANAGEMENT	BRIDGE SECURITIES	FCP BRIDGE EQUILIBRE	D	5 000	8 842,23	08/05/2026	8 963,30	15/05/2026	27/09/2017	79,27%	1,37%
	BRIDGE SECURITIES	FCP BRIDGE DIVERSIFIE CROISSANCE	D	5 000	9 160,56	08/05/2026	9 282,58	15/05/2026	13/03/2018	85,65%	1,33%
	BRIDGE SECURITIES	FCP BRIDGE OBLIGATIONS	OMLT	5 000	6 895,52	08/05/2026	6 903,40	15/05/2026	01/10/2019	38,07%	0,11%
ENKO CAPITAL WEST AFRICA	EDC Investment Corporation	FCP ENKO CAPITAL GARANTI	D	10 000	20 907,88	25/02/2026	20 907,88	03/03/2026	21/09/2020	109,08%	0,00%
		FCP PATRIMOINE	OMLT	10 000	13 611,96	02/03/2026	13 611,96	03/03/2026	18/10/2020	36,12%	0,00%
		FCP ENKO CAPITAL OBLIGATIONS	OMLT	10 000	12 628,61	25/02/2026	12 628,61	03/03/2026	16/03/2021	26,29%	0,00%
		FCP ENKO CAPITAL LIQUIDITE	OMLT	10 000	10 331,22	02/03/2026	10 331,22	03/03/2026	18/04/2024	3,31%	0,00%
NSIA AM	UBA CI	EVOLUTIS	D	5 000	6 977,05	08/05/2026	7 149,78	15/05/2026	16/12/2019	43,00%	2,48%
BAOBAB ASSET MANAGEMENT	FGI	FCP BAM TRESOR	OCT	10 000	11 873,18	15/05/2026	11 880,67	21/05/2026	21/12/2023	18,81%	0,06%
		FCP BAM WURUS	A	10 000	17 550,82	15/05/2026	18 155,45	2205/2026	12/04/2024	81,55%	3,44%
IMPAXIS ASSET MANAGEMENT	IMPAXIS SECURITIES	FCP SDE	D	1 000	2 834,85	07/05/2026	2 855,16	46 156,00	14/05/2026	183,49%	0,72%
CGF GESTION	CGF BOURSE	FCPCR SONATEL	D	1 000	11 283,79	15/05/2026	11 311,29	22/05/2026	19/02/2004	1031,13%	0,24%
	IMPAXIS SECURITIES	FCPE FORCE PAD	D	1 000	2 586,80	14/05/2026	2 616,58	21/05/2026	16/02/2014	161,66%	1,15%
	CGF BOURSE	FCPE SINI GNESIGUI	D	1 000	2 185,64	13/05/2026	2 224,89	20/05/2026	25/02/2014	122,49%	1,80%
	CGF BOURSE	FCP EXPAT	D	1 000	1 367,19	14/05/2026	1 388,57	21/05/2026	20/03/2019	38,86%	1,56%
	CGF BOURSE	FCP CAPITAL RETRAITE	D	1 000	1 321,05	13/05/2026	1 326,41	20/05/2026	20/03/2019	32,64%	0,41%
	CGF BOURSE	FCP RENTE PERPETUELLE	D	1 000	1 318,43	13/05/2026	1 332,75	20/05/2026	20/03/2019	33,28%	1,09%
	CGF BOURSE	FCP WALO	D	1 000	1 391,19	19/05/2026	1 391,19	26/05/2026	26/03/2019	39,12%	0,00%
	CGF BOURSE	FCP DJOLOF	O	1 000	1 406,77	19/05/2026	1 410,62	26/05/2026	26/03/2019	41,06%	0,27%
	CGF BOURSE	FCP IMPACT DIASPORA	D	1 000	1 336,43	19/05/2026	1 349,38	26/05/2026	19/03/2019	34,94%	0,97%
	CGF BOURSE	FCP IFC-BOAD	O	100 000	152 889,03	18/05/2026	153 103,25	25/05/2026	01/01/2018	53,10%	0,14%
	CGF BOURSE	FCPE DP WORLD DAKAR	D	1 000	1 704,10	19/05/2026	1 727,37	26/05/2026	04/10/2016	72,74%	1,37%
	CGF BOURSE	FCPR SEN FONDS	OPCR	10 000	11 611,38	09/12/2025	11 605,21	01/01/2026	23/02/2022	16,05%	-0,05%
	CGF BOURSE	FCP TRANSVIE	D	1 000	1 250,13	18/05/2026	1 264,97	25/05/2026	07/10/2024	26,50%	1,19%
EDC Asset Management	EDC Investment Corporation	FCP ECOBANK UEMOA DIVERSIFIE	D	5 000	11 764,38	15/04/2026	11 765,48	22/04/2026	19/09/2007	135,31%	0,01%
		FCP ECOBANK UEMOA OBLIGATAIRE	OMLT	20 000	20 752,00	20/03/2024	20 780,00	27/03/2024	01/01/2018	67,15%	67,15%
		FCP ECOBANK UEMOA RENDEMENT	OMLT	1 000 000	2 206 995,63	15/04/2026	2 200 816,48	22/04/2026	10/10/2007	120,08%	-0,28%
		FCP ECOBANK ACTIONS UEMOA	A	5 000	7 154,10	15/04/2026	7 156,52	22/04/2026	20/04/2016	43,13%	0,03%
SGO MALI FINANCES	SGI MALI SA	FCPE ORANGE MALI	D	10 000	40 082,20	06/05/2026	40 198,01	13/05/2026	03/09/2012	301,98%	0,29%
SGO MALI FINANCES	SGI MALI SA	FCP TOUNKARANKE	OMLT	100 000	133 576,23	06/05/2026	134 199,73	13/05/2026	01/07/2018	34,200%	0,467%
ATTIJARI ASSET MANAGEMENT	SGI AFRICAINE DE BOURSE	ATTIJARI OBLIG	OMLT	10000	14787,31	15/05/2026	14796,43	22/05/2026	13/07/2012	47,96%	0,06%
		ATTIJARI LIQUIDITE	OCT	10000	16262,35	15/05/2026	16272,1	22/05/2026	30/08/2013	62,72%	0,06%
		ATTIJARI HORIZON	OMLT	10000	17166,91	15/05/2026	17180,16	22/05/2026	30/08/2013	71,80%	0,08%
		ATTIJARI ACTIONS	A	10000	32806,41	15/05/2026	33866,89	22/05/2026	21/05/2015	238,67%	3,23%
		ATTIJARI DIVERSIFIE	D	10000	26916,99	15/05/2026	27233,94	22/05/2026	21/05/2015	172,34%	1,18%
		ATTIJARI INVEST	OMLT	10000	16444,89	15/05/2026	16464,85	22/05/2026	21/01/2016	64,65%	0,12%
		ATTIJARI PATRIMOINE	OMLT	10000	16312,58	15/05/2026	16 325,47	22/05/2026	21/01/2016	63,25%	0,08%
		CRBC-PROSPERITE	OMLT	10000	12836,92	15/05/2026	12911,95	22/05/2026	04/02/2022	29,12%	0,58%
		WAFA ASSURANCE UEMOA	OMLT	10000	11717,92	15/05/2026	11727,98	22/05/2026	05/05/2023	17,28%	0,09%
		FCP CRAT PERFORMANCE	D	10000	15804,46	15/05/2026	16151,15	22/05/2026	08/03/2024	61,51%	2,19%
UCAMWAL	UBA CI	United Capital Sapphire	D	5000	5757,4119	08/05/2026	5789,2441	15/05/2026	01/08/2025	15,78%	0,55%
		United Capital Diamond	OMLT	100000	112423,639	08/05/2026	112849,6585	15/05/2026	01/08/2025	12,85%	0,38%
				MENSUELLES							
BNI GESTION	BNI FINANCES	FCPE CNRA	D	2 500	4 431,00	31/03/2026	4 519,00	30/04/2026	06/06/2014	80,76%	1,99%
		FCPE BNI RETRAITE	D	2 500	6 069,00	31/03/2026	5 954,00	30/04/2026	06/06/2014	138,16%	-1,89%
		FCP KARIMA ETHIQUE	D	1 000	2 473,00	31/03/2026	2 465,00	30/04/2026	22/05/2013	146,50%	-0,32%

OPCVM : Organisme de Placement Collectif en Valeurs Mobilières
ND: Non Disponible
Catégories: OMLT: obligations à moyen et long terme
A: actions C: contractuels
OCT: obligations à court terme D: diversifiés