BULLETIN OFFICIEL DE LA COTE

BRVM – BOURSE REGIONALE DES VALEURS MOBILIERES – Afrique de l'Ouest

jeudi 28 mai 2026 — N° 98

BRVM COMPOSITE	422,81
Variation Jour	0,59 %
Variation annuelle	22,29 %

BRVM 30	198,37
Variation Jour	0,53 %
Variation annuelle	19,33 %

BRVM PRESTIGE	164,80
Variation Jour	0,65 %
Variation annuelle	14,25 %

Evolution des indices

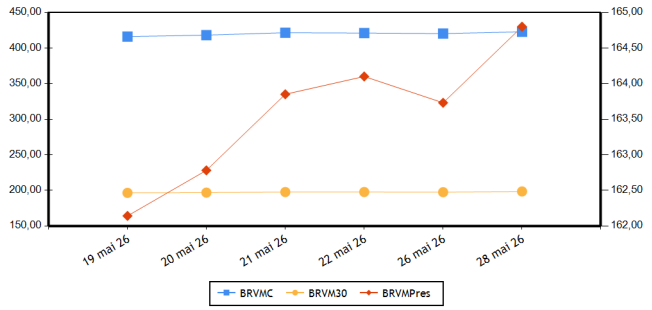

Volumes et valeurs transigés

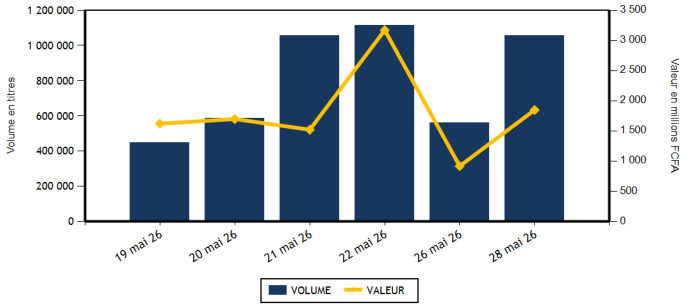

Actions	Niveau	Evol. Jour
Capitalisation boursière (FCFA)(Actions & Droits)	16 298 853 705 290	0,59 %
Volume échangé (Actions & Droits)	1 056 846	88,43 %
Valeur transigée (FCFA) (Actions & Droits)	1 839 989 429	100,66 %
Nombre de titres transigés	47	0,00 %
Nombre de titres en hausse	25	8,70 %
Nombre de titres en baisse	17	-10,53 %
Nombre de titres inchangés	5	0,00 %

Obligations	Niveau	Evol. Jour
Capitalisation boursière (FCFA)	12 039 134 868 258	-0,01 %
Volume échangé	907	1 142,47 %
Valeur transigée (FCFA)	7 565 160	936,32 %
Nombre de titres transigés	9	350,00 %
Nombre de titres en hausse	3	
Nombre de titres en baisse	1	
Nombre de titres inchangés	5	150,00 %

PLUS FORTES HAUSSES

Titres	Cours	Evol. Jour	Evol. annuelle
BERNABE CI (BNBC)	1 585	6,02 %	12,41 %
SUCRIVOIRE (SCRC)	2 650	6,00 %	150,00 %
SERVAIR ABIDJAN CI (ABJC)	3 000	4,17 %	3,45 %
AFRICA GLOBAL LOGISTICS CI (SDSC)	1 750	3,55 %	15,51 %
ECOBANK TRANS. INCORP. TG (ETIT)	30	3,45 %	30,43 %

PLUS FORTES BAISSES

Titres	Cours	Evol. Jour	Evol. annuelle
SETAO CI (STAC)	2 885	-7,38 %	117,74 %
LOTERIE NATIONALE DU BENIN (LNBB)	3 825	-4,14 %	-10,94 %
FILTISAC CI (FTSC)	2 255	-1,96 %	1,58 %
SITAB CI (STBC)	21 000	-1,36 %	6,17 %
EVIOSYS PACKAGING SIEM CI (SEMC)	1 400	-1,06 %	100,00 %

INDICES PAR COMPARTIMENT

Base = 100 au 02 janvier 2023	Nombre de sociétés	Valeur	Evol. Jour	Evol. annuelle	Volume	Valeur	PER moyen
BRVM-PRESTIGE	12	164,80	0,65 %	14,25 %	64 775	1 050 046 565	12,11
BRVM-PRINCIPAL (**)	35	298,68	0,66 %	37,23 %	988 074	784 558 019	15,44

(**) PER moyen calculé sans la valeur UNILEVER CI

INDICE TOTAL RETURN

Base = 100 au 02 janvier 2025	Nombre de sociétés	Valeur	Evol. Jour	Evol. annuelle	Volume	Valeur	PER moyen
BRVM - COMPOSITE TOTAL RETURN (**)	47	165,70	0,59 %	24,46 %	1 052 849	1 834 604 584	13,19

(**) PER moyen calculé sans la valeur UNILEVER CI

INDICES SECTORIELS

Base = 100 au 02 janvier 2025	Nombre de sociétés	Valeur	Evol. Jour	Evol. annuelle	Volume	Valeur	PER moyen
BRVM - TELECOMMUNICATIONS	3	104,46	0,37 %	10,07 %	17 764	451 498 155	10,41
BRVM - CONSOMMATION DISCRETIONNAIRE	7	182,28	-0,39 %	5,35 %	14 262	31 399 300	47,68
BRVM - SERVICES FINANCIERS	16	192,32	0,78 %	31,85 %	893 030	784 277 204	13,67
BRVM - CONSOMMATION DE BASE (**)	9	265,58	0,67 %	22,91 %	34 596	218 501 525	9,40
BRVM - INDUSTRIELS	6	185,74	-0,21 %	40,36 %	52 790	122 826 200	15,01
BRVM - ENERGIE	4	144,72	1,37 %	30,48 %	19 428	137 061 240	16,68
BRVM - SERVICES PUBLICS	2	187,57	0,62 %	77,12 %	20 979	89 040 960	17,18

(**) PER moyen calculé sans la valeur UNILEVER CI

Indicateurs	BRVM COMPOSITE
PER moyen du marché (**)	13,19
Taux de rendement moyen du marché	6,44
Taux de rentabilité moyen du marché	7,89
Nombre de sociétés cotées	47
Nombre de lignes obligataires	205
Volume moyen annuel par séance	1 786 767,00
Valeur moyenne annuelle par séance	2 907 537 104,07

(**) PER moyen calculé sans la valeur UNILEVER CI

Indicateurs	BRVM COMPOSITE
Ratio moyen de liquidité	50,54
Ratio moyen de satisfaction	33,61
Ratio moyen de tendance	66,51
Ratio moyen de couverture	150,36
Taux de rotation moyen du marché	0,10
Prime de risque du marché	1,83
Nombre de SGI participantes	33

Définitions

Volume moyen annuel par séance	= Volume annuel échangé / nombre de séances
Valeur moyenne annuelle par séance	= Valeur annuelle échangée / nombre de séances
Ratio moyen de liquidité	= Moyenne des ratios de liquidité (Titres échangés / Volume des ordres de vente)
Ratio moyen de satisfaction	= Moyenne des ratios de satisfaction (Titres échangés / Volume des ordres d'achat)
Ratio moyen de tendance	= Moyenne des ratios de tendance (Volume des ordres d'achat / Volume des ordres de vente)
Ratio moyen de couverture	= Moyenne des ratios de couverture (Volume des ordres de vente / Volume des ordres d'achat)
Taux moyen de rotation	= moyenne des taux de rotation des actions cotées (volume transigé/capi flottante)
PER moyen du marché	= moyenne des PER des actions cotées ayant un PER positif
Taux de rendement moyen	= moyenne des taux de rendement des actions cotées ayant distribué un dividende
Taux de rentabilité moyen	= moyenne des taux de rentabilité des actions cotées
Prime de risque du marché	= (1 / le PER moyen du marché) - le taux de référence actuel des emprunts d'Etat

BOURSE REGIONALE DES VALEURS MOBILIERES
Siège Social : Abidjan - Côte d'Ivoire, 18 av. joseph Anoma
Adresse : 01 BP 3802 Abidjan 01
Tel : +225 20 31 55 50 / +225 20 32 66 85
Fax : +225 20 32 66 84
E-mail : brvm@brvm.org Site web : www.brvm.org

PAYS DE L'UEMOA



MARCHE DES ACTIONS

Code Sect. Act. (*)	Symbole	Titre	Cours Précédent	Cours du jour Ouv.	Cours du jour Clôt.	Variation jour	Séance de cotation Volume	Séance de cotation Valeur	Cours Référence	Variation de l'année précédente	Dernier dividende payé Montant net	Dernier dividende payé Date	Rdt. Net	PER
COMPARTIMENT PRESTIGE			**164,80**	**points**		**0,65 %**								
CB	NTLC	NESTLE CI	13 005	13 000	12 900	-0,81 %	3 038	39 112 195	12 900	21,13 %	721,6	18-août-25	5,59 %	15,45
CB	PALC	PALM CI	7 800	7 800	7 995	2,50 %	2 720	20 908 695	7 995	-1,30 %	451,45	10-sept.-25	5,65 %	7,97
CB	SPHC	SAPH CI	6 945	6 975	6 995	0,72 %	7 318	49 703 865	6 995	-11,46 %	323,84	17-juil.-25	4,63 %	7,16
ENE	SMBC	SMB CI	13 000	13 000	13 350	2,69 %	8 170	106 007 380	13 350	40,53 %	616	15-sept.-25	4,61 %	7,96
ENE	TTLC	TOTALENERGIES MARKETING CI	2 870	2 870	2 880	0,35 %	3 356	9 711 710	2 880	23,34 %	195,67	3-sept.-25	6,79 %	19,95
ENE	TTLS	TOTALENERGIES MARKETING SN	3 200	3 300	3 300	3,13 %	4 503	14 875 845	3 300	32,00 %	222,4	11-juil.-25	6,74 %	15,86
FIN	ECOC	ECOBANK COTE D'IVOIRE	16 300	16 300	16 300	0,00 %	1 799	29 307 635	16 300	1,88 %	781,44	26-mai-26	4,79 %	14,14
FIN	SGBC	SOCIETE GENERALE COTE D'IVOIRE	36 600	36 600	36 940	0,93 %	7 184	259 123 585	36 940	23,57 %	1645,78	5-août-25	4,46 %	11,34
FIN	SIBC	SOCIETE IVOIRIENNE DE BANQUE	7 700	7 750	7 805	1,36 %	8 923	69 797 500	7 805	35,74 %	330	31-juil.-25	4,23 %	14,04
TEL	ONTBF	ONATEL BF	2 855	2 855	2 850	-0,18 %	1 076	3 064 975	2 850	14,69 %	189,53	21-juil.-25	6,65 %	13,35
TEL	ORAC	ORANGE COTE D'IVOIRE	15 700	15 800	16 000	1,91 %	2 085	33 081 740	16 000	12,28 %	660	4-juin-25	4,13 %	14,37
TEL	SNTS	SONATEL SN	28 450	28 450	28 200	-0,88 %	14 603	415 351 440	28 200	7,96 %	1740	26-mai-26	6,17 %	6,82
	TOTAL						64 775	1 050 046 565						
COMPARTIMENT PRINCIPAL			**298,68**	**points**		**0,66 %**								
CB	SCRC	SUCRIVOIRE	2 500	2 550	2 650	6,00 %	17 166	45 103 400	2 650	150,00 %	40,5	20-août-21	1,53 %	
CB	SICC	SICOR CI	4 390	4 390	4 380	-0,23 %	38	166 760	4 380	32,73 %	1919	25-sept.-00		136,55
CB	SLBC	SOLIBRA CI	38 010	38 900	38 945	2,46 %	108	4 168 860	38 945	34,76 %	1073,6	29-juil.-25	2,76 %	14,00
CB	SOGC	SOGB CI	7 395	7 395	7 380	-0,20 %	2 170	16 026 345	7 380	-6,58 %	528	15-juil.-25	7,15 %	12,76
CB	STBC	SITAB CI	21 290	21 290	21 000	-1,36 %	2 029	42 805 130	21 000	6,17 %	2096	29-août-25	9,98 %	10,43
CB	UNLC	UNILEVER CI	56 205	56 215	56 300	0,17 %	9	506 275	56 300	64,50 %	1233	9-juil.-12		807,43
CD	ABJC	SERVAIR ABIDJAN CI	2 880	2 885	3 000	4,17 %	1 331	3 904 805	3 000	3,45 %	206,2	30-sept.-24	6,87 %	24,60
CD	BNBC	BERNABE CI	1 495	1 495	1 585	6,02 %	1 714	2 702 270	1 585	12,41 %	150	24-juil.-23	9,46 %	470,43
CD	CFAC	CFAO MOTORS CI	1 485	1 485	1 485	0,00 %	3 438	5 117 100	1 485	3,85 %	7,04	19-août-25	0,47 %	57,39
CD	LNBB	LOTERIE NATIONALE DU BENIN	3 990	3 800	3 825	-4,14 %	1 155	4 417 080	3 825	-10,94 %	275,5	31-juil.-25	7,20 %	16,55
CD	NEIC	NEI-CEDA CI	1 900	1 900	1 900	0,00 %	527	1 010 890	1 900	58,33 %	81,78	25-juin-24	4,30 %	11,91
CD	PRSC	TRACTAFRIC MOTORS CI	4 470	4 450	4 435	-0,78 %	1 394	5 894 990	4 435	14,45 %	182,16	30-sept.-25	4,11 %	19,18
CD	UNXC	UNIWAX CI	1 780	1 770	1 770	-0,56 %	4 703	8 352 165	1 770	26,43 %	60,75	29-juil.-22	3,43 %	
ENE	SHEC	VIVO ENERGY CI	1 910	1 910	1 915	0,26 %	3 399	6 466 305	1 915	32,53 %	75,29	22-oct.-25	3,93 %	20,01
FIN	BICB	BIIC BN	5 190	5 190	5 200	0,19 %	3 582	18 590 910	5 200	4,52 %	254,6	15-sept.-25	4,90 %	9,90
FIN	BICC	BICI CI	27 500	27 500	27 895	1,44 %	253	7 023 795	27 895	43,46 %	830,72	23-mai-25	2,98 %	12,73
FIN	BOAB	BANK OF AFRICA BN	8 900	8 900	8 930	0,34 %	9 573	85 241 920	8 930	52,65 %	585	26-mai-26	6,55 %	18,01
FIN	BOABF	BANK OF AFRICA BF	5 500	5 500	5 600	1,82 %	2 004	11 179 515	5 600	49,33 %	397	23-avr.-26	7,09 %	12,80
FIN	BOAC	BANK OF AFRICA CI	8 825	8 840	8 845	0,23 %	9 075	80 197 450	8 845	23,19 %	597,53	6-mai-26	6,76 %	11,04
FIN	BOAM	BANK OF AFRICA ML	5 000	5 000	5 090	1,80 %	3 765	19 018 165	5 090	27,25 %	237,15	3-juin-25	4,66 %	12,61
FIN	BOAN	BANK OF AFRICA NG	3 740	3 730	3 730	-0,27 %	3 568	13 279 125	3 730	42,91 %	209,25	3-juin-25	5,61 %	189,57
FIN	BOAS	BANK OF AFRICA SENEGAL (d)	7 745	7 745	7 700	-0,58 %	13 650	105 069 185	7 250	46,95 %	450	1-juin-26	5,84 %	12,65
FIN	CBIBF	CORIS BANK INTERNATIONAL	21 465	21 480	21 495	0,14 %	821	17 864 355	21 495	99,40 %	555	7-juil.-25	2,58 %	10,50
FIN	ETIT	ECOBANK TRANS. INCORP. TG	29	29	30	3,45 %	820 889	24 273 374	30	30,43 %	,6	8-juin-23	2,02 %	1,57
FIN	NSBC	NSIA BANQUE COTE D'IVOIRE	18 000	18 000	17 980	-0,11 %	1 397	25 138 120	17 980	57,10 %	668,15	9-juil.-25	3,72 %	10,92
FIN	ORGT	ORAGROUP TOGO	2 740	2 750	2 735	-0,18 %	5 020	13 707 045	2 735	13,96 %	59,52	17-juil.-20	2,18 %	8,77

FIN	SAFC	SAFCA CI	3 600	3 590	3 600	0,00 %	1 527	5 465 525	3 600	8,93 %	23,04	29-juil.-11		41,70
IND	CABC	SICABLE CI (d)	3 700	3 750	3 750	1,35 %	2 585	9 692 500	3 600	58,90 %	152,02	1-juin-26	4,05 %	15,42
IND	FTSC	FILTISAC CI	2 300	2 300	2 255	-1,96 %	1 056	2 415 735	2 255	1,58 %	1726,56	30-sept.-25	76,57 %	1,71
IND	SDSC	AFRICA GLOBAL LOGISTICS CI	1 690	1 690	1 750	3,55 %	15 541	26 114 720	1 750	15,51 %	92	29-août-25	5,26 %	4,52
IND	SEMC	EVIOSYS PACKAGING SIEM CI	1 415	1 410	1 400	-1,06 %	12 927	18 060 815	1 400	100,00 %	14	28-déc.-21	1,00 %	34,85
IND	SIVC	ERIUM CI (Ex AIR LIQUIDE CI)	2 875	2 875	2 875	0,00 %	1 109	3 176 490	2 875	81,96 %	63	29-sept.-17		66,61
IND	STAC	SETAO CI	3 115	3 345	2 885	-7,38 %	19 572	63 365 940	2 885	117,74 %	66,15	18-juil.-22	2,29 %	
SPU	CIEC	CIE CI	4 010	4 000	4 055	1,12 %	20 238	80 979 390	4 055	71,82 %	158,4	31-juil.-25	3,91 %	17,30
SPU	SDCC	SODE CI	11 105	11 095	11 050	-0,50 %	741	8 061 570	11 050	90,52 %	352	30-sept.-25	3,19 %	16,91
	TOTAL						988 074	784 558 019						

TOTAL	

TOTAL - MARCHE DES ACTIONS	1 052 849	1 834 604 584

Secteurs d'activités (*) :
TEL : BRVM-TELECOMMUNICATIONS ; FIN : BRVM - SERVICES FINANCIERS ; CD : BRVM - CONSOMMATION DISCRETIONNAIRE ; CB : BRVM - CONSOMMATION DE BASE ; IND : BRVM - INDUSTRIELS ; ENE : BRVM - ENERGIE ; SPU : BRVM - SERVICES PUBLICS

MARCHE DES DROITS

Symbole	Titre	Cours Précédent	Cours du jour Ouv.	Cours du jour Clôt.	Variation jour	Séance de cotation Volume	Séance de cotation Valeur	Cours Référence	Variation depuis l'origine	Parité	Periode de négociation Début	Periode de négociation fin
SAFC.DS1	SAFCA CI Droit préférentiel de souscription 1	1 350	1 345	1 350	0,00 %	3 997	5 384 845	1 350		6/13	27-avr.-26	9-juin-26
TOTAL						3 997	5 384 845					

TOTAL - MARCHE DES DROITS	3 997	5 384 845

Légende:
(d) Ex-dividende (V) Variation par rapport au cours de référence
Cours du jour: Ouv.: Ouverture **Clôt.**: Clôture **Moy.**: Moyen
Mentions : NC: Non Coté **Ex-c**: Ex-coupon **Ex-d**: Ex-droit **SP**: Suspendu **Val-T**: Valeur Théorique
PER = Cours / BNPA selon les données disponibles **Rdt. Net:** Rendement net (DNPA / Cours)
Comp.: 1 - Premier Compartiment 2 - Second Compartiment 3 - Compartiment de croissance
Ratio de liquidité = Titres échangés / Volume des ordres de vente
: Progression de l'indice sectoriel : Stabilité de l'indice sectoriel : Recul de l'indice sectoriel

MARCHE DES OBLIGATIONS

1. OBLIGATIONS CLASSIQUES

Symbole	Titre	Valeur nominale	Cours Précédent	Cours du jour	Cours Référence	Séance de cotation Volume	Séance de cotation Valeur	Coupon couru	Coupon d'intérêt Période	Coupon d'intérêt Montant net	Coupon d'intérêt Eché.	Type Amort
OBLIGATIONS SOUVERAINES												
EOM.O10	ETAT DU MALI 6,20 % 2022-2029	10 000	10 000	NC	10 000			288,77	A	620,00	9-déc.-26	ACD
EOM.O11	ETAT DU MALI 6,40 % 2023-2030	10 000	10 000	NC	10 000			89,42	A	640,00	7-avr.-27	ACD
EOM.O12	ETAT DU MALI 6,50 % 2023-2030	10 000	9 800	NC	9 800			541,37	A	650,00	28-juil.-26	ACD
EOM.O13	ETAT DU MALI 6,50 % 2024-2034	10 000	10 000	NC	10 000			94,38	A	650,00	5-avr.-27	ACD
EOM.O14	ETAT DU MALI 3,00 % 2024-2031	10 000	10 000	NC	10 000			246,58	A	300,00	1-août-26	ACD
EOM.O15	ETAT DU MALI 6,55 % 2024-2031	10 000	10 000	NC	10 000			387,62	A	655,00	24-oct.-26	ACD
EOM.O16	ETAT DU MALI 6,35 % 2024-2029	10 000	10 000	NC	10 000			375,78	A	635,00	24-oct.-26	ACD
EOM.O17	ETAT DU MALI 6,55% 2025-2032	10 000	10 000	NC	10 000			109,47	A	655,00	28-mars-27	ACD
EOM.O18	ETAT DU MALI 6,35% 2025-2030	10 000	10 000	NC	10 000			106,12	A	635,00	28-mars-27	ACD
EOM.O19	ETAT DU MALI 6,55% 2025-2032	10 000	10 000	NC	10 000			513,23	A	655,00	15-août-26	ACD
EOM.O20	ETAT DU MALI 6,35% 2025-2030	10 000	10 000	NC	10 000			497,56	A	635,00	15-août-26	ACD
EOM.O21	ETAT DU MALI 6,55% 2026-2036	10 000	10 000	NC	10 000			148,95	A	655,00	6-mars-27	ACD
EOM.O22	ETAT DU MALI 6,35% 2026-2033	10 000	10 000	NC	10 000			144,40	A	635,00	6-mars-27	ACD
EOM.O4	ETAT DU MALI 6,50% 2019-2027	4 000	4 620	NC	4 620			227,95	A	260,00	12-juil.-26	AC
EOM.O5	ETAT DU MALI 6,50% 2020-2028	4 000	3 933	NC	3 933.20			44,16	A	260,00	27-mars-27	ACD
EOM.O6	ETAT DU MALI 6,50% 2020-2027	4 000	4 000	4 000	4 000	55	220 000	127,14	A	260,00	30-nov.-26	AC
EOM.O7	ETAT DU MALI 6.50% 2021-2031	6 250	6 250	NC	6 250			46,75	A	406,25	16-avr.-27	AC
EOM.O8	ETAT DU MALI 6,20 % 2022-2032	10 000	10 000	NC	10 000			446,74	A	620,00	7-sept.-26	ACD
EOM.O9	ETAT DU MALI 6,30% 2022-2032	10 000	9 795	NC	9 795			293,42	A	630,00	9-déc.-26	ACD
EOS.O10	ETAT DU SENEGAL 6,15 % 2023-2030	10 000	10 000	NC	10 000			100,27	S	307,50	29-sept.-26	ACD
EOS.O11	ETAT DU SENEGAL 6,35 % 2023-2033	10 000	10 000	NC	10 000			103,53	S	317,50	29-sept.-26	ACD
EOS.O12	ETAT DU SENEGAL 6,15 % 2023-2028	10 000	9 700	NC	9 700			174,99	S	307,50	14-août-26	ACD
EOS.O13	ETAT DU SENEGAL 6,30 % 2023-2030	10 000	9 999	NC	9 999			179,25	S	315,00	14-août-26	ACD
EOS.O14	ETAT DU SENEGAL 6,50 % 2023-2033	10 000	10 000	NC	10 000			184,94	S	325,00	14-août-26	ACD
EOS.O15	ETAT DU SENEGAL 6,25 % 2024-2029	10 000	10 000	NC	10 000			186,46	S	312,50	9-août-26	ACD
EOS.O16	ETAT DU SENEGAL 6,45 % 2024-2031	10 000	10 000	NC	10 000			192,43	S	322,50	9-août-26	ACD
EOS.O17	ETAT DU SENEGAL 6,65 % 2024-2034	10 000	10 000	NC	10 000			198,40	S	332,50	9-août-26	ACD
EOS.O18	ETAT DU SENEGAL 6,40 % 2025-20	10 000	9 950	NC	9 950			73,44	S	320,00	16-oct.-26	IF
EOS.O19	ETAT DU SENEGAL 6,60 % 2025-2030	10 000	10 000	NC	10 000			75,74	S	330,00	16-oct.-26	ACD
EOS.O20	ETAT DU SENEGAL 6,75 % 2025-20	10 000	9 700	NC	9 700			77,46	S	337,50	16-oct.-26	ACD
EOS.O21	ETAT DU SENEGAL 6,95 % 2025-20	10 000	9 950	10 000	10 000	5	50 000	79,75	S	347,50	16-oct.-26	ACD
EOS.O22	ETAT DU SENEGAL 6,40% 2025-202	10 000	9 760	9 800	9 800	400	3 920 000	71,89	S	320,88	17-oct.-26	IF
EOS.O23	ETAT DU SENEGAL 6,60% 2025-203	10 000	10 000	NC	10 000			74,14	S	330,90	17-oct.-26	ACD
EOS.O24	ETAT DU SENEGAL 6,75% 2025-2032	10 000	10 000	NC	10 000			75,82	S	338,42	17-oct.-26	ACD
EOS.O25	ETAT DU SENEGAL 6,95% 2025-2035	10 000	9 500	NC	9 500			78,07	S	348,45	17-oct.-26	ACD
EOS.O26	ETAT DU SENEGAL 6,40% 2025-2028	10 000	9 950	NC	9 950			242,21	S	320,00	11-juil.-26	IF
EOS.O27	ETAT DU SENEGAL 6,60% 2025-2030	10 000	9 950	NC	9 950			249,78	S	330,00	11-juil.-26	ACD
EOS.O28	ETAT DU SENEGAL 6,75% 2025-2032	10 000	9 800	NC	9 800			255,46	S	337,50	11-juil.-26	ACD
EOS.O29	ETAT DU SENEGAL 6,95% 2025-2035	10 000	10 000	9 900	9 900	200	1 980 000	263,02	S	347,50	11-juil.-26	ACD
EOS.O8	ETAT DU SENEGAL 5,95% 2022-2034	10 000	10 000	NC	10 000			211,99	A	595,00	29-déc.-26	ACD
EOS.O9	ETAT DU SENEGAL 6,00 % 2023-20	10 000	9 800	NC	9 800			97,83	S	300,00	29-sept.-26	ACD
TPBF.O10	TPBF 6,50% 2020 - 2028	3 333	3 333	NC	3 333.36			40,62	S	108,33	20-sept.-26	ACD
TPBF.O11	TPBF 6,50 % 2020-2028	4 169	4 127	NC	4 126.89			104,05	S	135,49	9-juil.-26	ACD
TPBF.O12	TPBF 6.50% 2021-2031	10 000	9 990	NC	9 990			113,04	S	325,00	25-sept.-26	ACD
TPBF.O13	TPBF 6,50 % 2021 - 2031	10 000	9 600	NC	9 600			254,97	S	325,00	6-juil.-26	ACD
TPBF.O14	TPBF 6,30% 2022-2034	10 000	9 799	NC	9 799			150,65	S	315,00	1-sept.-26	ACD
TPBF.O15	ETAT DU BURKINA 6,30 % 2022-2	10 000	10 000	NC	10 000			22,26	S	315,00	15-nov.-26	ACD
TPBF.O16	ETAT DU BURKINA 6% 2023-2028	10 000	10 000	NC	10 000			228,73	S	300,00	10-juil.-26	ACD
TPBF.O17	TPBF 6,30 % 2023-2030	10 000	10 000	NC	10 000			79,18	S	315,00	12-oct.-26	ACD
TPBF.O18	TPBF 6,50% 2023-2033	10 000	9 950	NC	9 950			81,69	S	325,00	12-oct.-26	ACD
TPBF.O19	ETAT DU BURKINA 6,30% 2024-2029	10 000	10 000	NC	10 000			37,66	S	315,00	6-nov.-26	ACD

TPBF.O20	ETAT DU BURKINA 6,55% 2024-2031	10 000	10 000	NC	10 000			39,16	S	327,50	6-nov.-26	ACD
TPBF.O21	ETAT DU BURKINA 6,50% 2024-2029 (*)	10 000	10 000	NC	10 000			325,00	S	325,00	28-mai-26	ACD
TPBF.O22	ETAT DU BURKINA 6,80% 2024-2032 (*)	10 000	10 000	NC	10 000			340,00	S	340,00	28-mai-26	ACD
TPBF.O23	ETAT DU BURKINA 6,60% 2025-2030	10 000	10 300	NC	10 300			61,31	S	330,00	24-oct.-26	ACD
TPBF.O24	ETAT DU BURKINA 6,80% 2025-2032	10 000	9 995	NC	9 995			63,17	S	340,00	24-oct.-26	ACD
TPBF.O25	ETAT DU BURKINA 7% 2025-2035	10 000	10 000	NC	10 000			65,03	S	350,00	24-oct.-26	ACD
TPBF.O4	TPBF 6.50% 2017-2027	10 000	10 340	NC	10 340			208,36	S	322,33	31-juil.-26	ACD
TPBF.O8	TPBF 6,50% 2019-2027	10 000	9 650	NC	9 650			39,18	S	327,67	6-nov.-26	ACD
TPBF.O9	TPBF 6,50% 2019 - 2027	10 000	11 499	NC	11 499			88,80	S	325,00	8-oct.-26	ACD
TPBJ.O10	TPBJ 6,15% 2025-2035	10 000	10 000	NC	10 000			318,45	A	615,00	20-nov.-26	ACD
TPBJ.O3	TPBJ 6,50% 2020-2028	10 000	10 000	10 000	10 000	13	130 000	491,51	A	650,00	25-août-26	AC
TPBJ.O4	TPBJ 5,50 % 2022-2037	10 000	10 000	NC	10 000			132,60	A	550,00	1-mars-27	AC
TPBJ.O5	TPBJ 5,85 % 2022-2042	10 000	10 000	NC	10 000			141,04	A	585,00	1-mars-27	ACD
TPBJ.O6	TPBJ 5,75% 2022-2037	10 000	10 000	NC	10 000			478,90	A	575,00	28-juil.-26	ACD
TPBJ.O7	TPBJ 5,70% 2023-2030	10 000	10 000	NC	10 000			118,68	A	570,00	13-mars-27	AC
TPBJ.O8	TPBJ 6,20% 2023-2038	10 000	10 000	NC	10 000			129,10	A	620,00	13-mars-27	AC
TPBJ.O9	TPBJ 6,00% 2025-2032	10 000	9 980	NC	9 980			310,68	A	600,00	20-nov.-26	ACD
TPCI.O100	TPCI 5,85% 2025-2032	10 000	10 000	NC	10 000			258,04	A	585,00	18-déc.-26	ACD
TPCI.O21	TPCI 6% 2016-2028	10 000	10 000	NC	10 000			82,19	A	600,00	8-avr.-27	ACD
TPCI.O22	TPCI 5.90% 2016 - 2026	10 000	10 000	NC	10 000			560,90	A	590,00	15-juin-26	ACD
TPCI.O23	TPCI 5.90% 2016-2026	10 000	10 000	NC	10 000			310,36	A	590,00	17-nov.-26	ACD
TPCI.O24	TPCI 6.25% 2017-2029	10 000	9 700	NC	9 700			99,04	S	312,50	30-sept.-26	ACD
TPCI.O28	TPCI 6% 2018 - 2026	10 000	9 200	NC	9 200			493,15	A	600,00	1-août-26	ACD
TPCI.O29	TPCI 6% 2018-2026	10 000	10 000	NC	10 000			728,57	A	600,00	19-avr.-26	ACD
TPCI.O31	TPCI 5,75% 2019 - 2026	10 000	10 230	NC	10 230			538,77	A	575,00	20-juin-26	ACD
TPCI.O32	TPCI 2,23% 2019-2026	10 000		NC				208,95	A	223,00	20-juin-26	ACD
TPCI.O34	TPCI 6% 2019-2029	3 750	3 675	NC	3 675			42,53	A	225,00	20-mars-27	ACD
TPCI.O35	TPCI 5,75% 2019 -2026	10 000	10 000	NC	10 000			505,68	A	575,00	11-juil.-26	ACD
TPCI.O36	TPCI 5,75% 2019- 2026	10 000	10 000	NC	10 000			441,10	A	575,00	21-août-26	ACD
TPCI.O37	TPCI 5,80% 2019-2026	2 000	2 011	NC	2 011			55,62	A	116,00	4-déc.-26	ACD
TPCI.O38	TPCI 5,75% 2019-2026	2 000	1 990	NC	1 990			55,14	A	115,00	4-déc.-26	ACD
TPCI.O39	TPCI 5,75% 2019 - 2026	2 000	2 000	NC	2 000			70,26	A	115,00	17-oct.-26	ACD
TPCI.O40	TPCI 5,75% 2019-2026	2 000	2 000	NC	2 000			43,48	A	115,00	10-janv.-27	ACD
TPCI.O41	TPCI 5,80% 2020-2027	10 000	10 000	NC	10 000			141,42	A	580,00	28-févr.-27	ACD
TPCI.O42	TPCI 5,90% 2020-2030	10 000	10 000	NC	10 000			143,86	A	590,00	28-févr.-27	ACD
TPCI.O43	TPCI 5,90% 2020 - 2030	10 000	10 000	NC	10 000			56,58	A	590,00	23-avr.-27	ACD
TPCI.O44	TPCI 5,80% 2020 - 2027	10 000	9 800	NC	9 800			55,62	A	580,00	23-avr.-27	ACD
TPCI.O45	TPCI 5,80% 2020 -2027	4 000	4 000	NC	4 000			219,92	A	232,00	16-juin-26	ACD
TPCI.O46	TPCI 5,90% 2020 - 2030	6 250	6 375	NC	6 375			349,55	A	368,75	16-juin-26	ACD
TPCI.O47	TPCI 5,80% 2020 - 2027	4 000	4 100	NC	4 100			219,92	A	232,00	16-juin-26	ACD
TPCI.O48	TPCI 5,80% 2020- 2027	4 000	4 039	NC	4 039.20			192,59	A	232,00	29-juil.-26	ACD
TPCI.O49	TPCI 5,90% 2020- 2030	6 250	6 303	NC	6 303.13			306,11	A	368,75	29-juil.-26	ACD
TPCI.O50	TPCI 5,90% 2020-2030	6 250	6 250	6 250	6 250	91	568 750	275,80	A	368,75	28-août-26	ACD
TPCI.O51	TPCI 5,80 % 2020-2027	4 000	4 000	NC	4 000			151,28	A	232,00	2-oct.-26	ACD
TPCI.O52	TPCI 5,90 % 2020 -2030	6 250	6 250	NC	6 250			240,45	A	368,75	2-oct.-26	ACD
TPCI.O53	TPCI 5,80% 2020-2027	4 000	4 240	NC	4 240			134,75	A	232,00	28-oct.-26	ACD
TPCI.O54	TPCI 5,90% 2020-2030	6 250	6 250	NC	6 250			214,18	A	368,75	28-oct.-26	ACD
TPCI.O55	TPCI 5,80% 2020 -2027	4 000	4 000	NC	4 000			97,88	A	232,00	25-déc.-26	ACD
TPCI.O56	TPCI 5,90% 2020- 2030	6 250	7 726	NC	7 726.25			155,58	A	368,75	25-déc.-26	ACD
TPCI.O57	TPCI 5,80% 2020-2027	4 000	3 880	NC	3 880			120,13	A	232,00	20-nov.-26	ACD
TPCI.O58	TPCI 5,80% 2021-2028	4 000	4 000	NC	4 000			50,85	A	232,00	9-mars-27	ACD
TPCI.O59	TPCI 5,90% 2021-2031	6 250	6 469	NC	6 468.75			80,82	A	368,75	9-mars-27	ACD
TPCI.O60	TPCI 5,80% 2021-2028	10 000	10 000	NC	10 000			23,84	A	580,00	13-mai-27	ACD
TPCI.O61	TPCI 5,90% 2021-2031	10 000	10 000	NC	10 000			24,25	A	590,00	13-mai-27	ACD
TPCI.O62	TPCI 5,80 % 2021 -2028	6 000	6 000	NC	6 000			316,54	A	348,00	30-juin-26	ACD
TPCI.O63	TPCI 5,90% 2021 -2031	7 500	7 500	NC	7 500			402,49	A	442,50	30-juin-26	ACD
TPCI.O64	TPCI 5,80 % 2021 - 2028	6 000	5 969	NC	5 968.80			271,73	A	348,00	16-août-26	ACD
TPCI.O65	TPCI 5,90 % 2021-2031	7 500	7 500	NC	7 500			290,96	A	442,50	30-sept.-26	ACD
TPCI.O66	TPCI 5,90% 2021-2031	7 500	7 300	NC	7 299.75			247,32	A	442,50	5-nov.-26	ACD
TPCI.O67	TPCI 5,90 % 2021-2036	10 000	10 000	NC	10 000			263,48	A	590,00	16-déc.-26	ACD
TPCI.O68	TPCI 5,90 % 2022-2037	10 000	10 000	NC	10 000			187,51	A	590,00	1-févr.-27	ACD
TPCI.O69	TPCI 5,75 % 2022-2037	10 000	10 000	NC	10 000			105,55	A	575,00	22-mars-27	ACD
TPCI.O70	TPCI 5,75 % 2022-2037	10 000	10 000	NC	10 000			45,68	A	575,00	29-avr.-27	ACD
TPCI.O71	TPCI 5,65% 2022-2032	10 000	10 000	NC	10 000			537,14	A	565,00	15-juin-26	ACD

TPCI.O72	TPCI 5,65% 2022-2029	8 000	8 000	NC	8 000			375,22	A	452,00	29-juil.-26	ACD
TPCI.O73	TPCI 5,75% 2022-2032	8 750	8 750	NC	8 750			417,67	A	503,13	29-juil.-26	ACD
TPCI.O74	TPCI 5,85% 2022-2042	8 947	8 947	NC	8 947.37			434,51	A	523,42	29-juil.-26	ACD
TPCI.O75	TPCI 5,65% 2022-2029	10 000	10 700	NC	10 700			360,67	A	565,00	7-oct.-26	ACD
TPCI.O76	TPCI 5,75% 2022-2032	10 000	10 500	NC	10 500			367,05	A	575,00	7-oct.-26	ACD
TPCI.O77	TPCI (TAUX DE BASE + SPREAD) % 2022-2029	10 000	10 000	NC	10 000			27,58	T	149,25	11-août-26	ACD
TPCI.O78	TPCI 5,65% 2022-2029	10 000	10 000	NC	10 000			256,96	A	565,00	13-déc.-26	ACD
TPCI.O79	TPCI 5,75% 2023-2030	8 000	8 600	NC	8 600			112,16	A	460,00	28-févr.-27	ACD
TPCI.O80	TPCI 6% 2023-2030	10 000	10 000	NC	10 000			18,08	A	600,00	17-mai-27	ACD
TPCI.O81	TPCI 5,90% 2023-2028	10 000	10 500	NC	10 500			486,55	A	590,00	31-juil.-26	ACD
TPCI.O82	TPCI 6,00% 2023-2030	10 000	10 000	NC	10 000			494,79	A	600,00	31-juil.-26	ACD
TPCI.O83	TPCI 5,90 % 2023-2028	10 000	9 900	NC	9 900			368,55	A	590,00	12-oct.-26	ACD
TPCI.O84	TPCI 6,00 % 2023-2030	10 000	10 000	NC	10 000			374,79	A	600,00	12-oct.-26	ACD
TPCI.O85	TPCI 5,90 % 2023 - 2028	10 000	10 000	NC	10 000			266,71	A	590,00	14-déc.-26	ACD
TPCI.O86	TPCI 6,00 % 2023 - 2030	10 000	10 000	NC	10 000			271,23	A	600,00	14-déc.-26	ACD
TPCI.O87	TPCI 5,90% 2024-2029	10 000	9 700	NC	9 700			103,45	A	590,00	25-mars-27	ACD
TPCI.O88	TPCI 6,00% 2024-2031	10 000	10 000	NC	10 000			105,21	A	600,00	25-mars-27	ACD
TPCI.O89	TPCI 5,90% 2024-2029	10 000	12 100	NC	12 100			505,95	A	590,00	19-juil.-26	ACD
TPCI.O90	TPCI 6,00% 2024-2031	10 000	10 000	NC	10 000			514,52	A	600,00	19-juil.-26	ACD
TPCI.O91	TPCI 5,90% 2024-2029	10 000	10 000	NC	10 000			444,52	A	590,00	26-août-26	ACD
TPCI.O92	TPCI 6,00% 2024-2031	10 000	9 900	NC	9 900			452,05	A	600,00	26-août-26	ACD
TPCI.O93	TPCI 5,90% 2024-2029	10 000	9 700	NC	9 700			307,12	A	590,00	19-nov.-26	ACD
TPCI.O94	TPCI 6,00% 2024-2031	10 000	9 800	NC	9 800			312,33	A	600,00	19-nov.-26	ACD
TPCI.O95	TPCI 5,90% 2025-2030	10 000	10 000	NC	10 000			134,16	A	590,00	6-mars-27	ACD
TPCI.O96	TPCI 6,00% 2025-2032	10 000	10 000	NC	10 000			136,44	A	600,00	6-mars-27	ACD
TPCI.O97	TPCI 5,90% 2025-2030	10 000	10 000	NC	10 000			478,47	A	590,00	5-août-26	ACD
TPCI.O98	TPCI 6,00% 2025-2032	10 000	10 000	NC	10 000			486,58	A	600,00	5-août-26	ACD
TPCI.O99	TPCI 5,60% 2025-2030	10 000	10 000	NC	10 000			247,01	A	560,00	18-déc.-26	ACD
TPNE.O10	TRESOR PUBLIC DU NIGER 6,60 % 2025-2030	10 000	10 000	NC	10 000			173,59	A	660,00	21-févr.-27	ACD
TPNE.O2	TRESOR PUBLIC DU NIGER 6,50% 2019 - 2026	10 000	9 900	NC	9 900			534,25	A	650,00	1-août-26	ACD
TPNE.O3	TRESOR PUBLIC DU NIGER 6,5% 2020-2027	4 000	3 892	NC	3 892			214,41	A	260,00	31-juil.-26	ACD
TPNE.O4	TRESOR PUBLIC DU NIGER 6,30% 2	7 500	7 500	NC	7 500			358,58	A	472,50	24-août-26	ACD
TPNE.O5	TPNE 6,15 % 2022-2034	10 000	11 550	NC	11 550			604,89	A	615,00	3-juin-26	ACD
TPNE.O6	TRESOR PUBLIC DU NIGER 6,15% 2022 - 2034	9 000	8 955	NC	8 955			250,21	A	553,50	14-déc.-26	ACD
TPNE.O7	TRESOR PUBLIC DU NIGER 6,25 % 2023-2028	7 500	7 500	NC	7 500			435,36	A	468,75	23-juin-26	ACD
TPNE.O8	TRESOR PUBLIC DU NIGER 6,60% 2025-2030	10 000	10 000	NC	10 000			254,96	A	660,00	7-janv.-27	ACD
TPNE.O9	TRESOR PUBLIC DU NIGER 6,90% 2025-2032	10 000		NC				266,55	A	690,00	7-janv.-27	ACD
TPTG.O2	TPTG 6% 2022-2037	10 000	10 000	NC	10 000			317,26	A	600,00	16-nov.-26	ACD
TPTG.O3	TPTG 6,45% 2025-2030	10 000	10 000	NC	10 000			146,67	A	645,00	6-mars-27	ACD
TPTG.O4	TPTG 6,60% 2025-2032	10 000	9 900	NC	9 900			150,08	A	660,00	6-mars-27	ACD
TPTG.O5	TPTG 6,50% 2026-2031	10 000	10 000	NC	10 000			210,14	A	650,00	30-janv.-27	ACD
TPTG.O6	TPTG 6,70% 2026-2033	10 000	10 000	NC	10 000			216,60	A	670,00	30-janv.-27	ACD
TOTAL						764	6 868 750					

OBLIGATIONS D'INSTITUTIONS FINANCIÈRES RÉGIONALES ET INTERNATIONALES

BIDC.O4	BIDC-EBID 6.10% 2017-2027	2 500	2 500	NC	2 500			144,56	A	152,50	16-juin-26	ACD
BIDC.O5	BIDC-EBID 6,40% 2019-2026	10 000	11 500	NC	11 500			240,44	S	320,00	12-juil.-26	ACD
BIDC.O6	BIDC-EBID 6,50 % 2021-2028	4 000	4 296	4 618	4 618	45	207 810	7,12	S	131,07	18-nov.-26	ACD
BIDC.O7	BIDC-EBID 5,90% 2022-2029	7 000	7 000	NC	7 000			192,35	S	205,93	9-juin-26	ACD
CRRH.O10	CRRH-UEMOA 6,10% 2022-2037	10 000	10 000	NC	10 000			192,10	S	305,00	3-août-26	AC
CRRH.O6	CRRH-UEMOA 5.85% 2016-2026	10 000	10 000	NC	10 000			234,32	S	292,50	3-juil.-26	ACD
CRRH.O7	CRRH-UEMOA 5.95% 2017-2029	2 917	2 917	NC	2 917			5,19	S	86,77	17-nov.-26	AC
CRRH.O8	CRRH-UEMOA 5.95% 2018-2030	4 167	4 125	NC	4 125			107,61	S	123,96	21-juin-26	AC
CRRH.O9	CRRH-UEMOA 6.05% 2018-2033	5 333	5 333	NC	5 333			140,06	S	161,33	21-juin-26	AC
TOTAL						45	207 810					

OBLIGATIONS D'ENTREPRISES

FDFINBF.O1	FIDELIS FINANCE CAP25 7,00% 2023-2028	6 250	6 250	NC	6 250		9,01	S	207,32	20-nov.-26	ACD
FDFINBF.O2	FIDELIS FINANCE PME ELAN CROISSANCE UMOA 7% 2025-2030	10 000	10 000	NC	10 000		214,79	S	347,12	5-août-26	ACD
NRMC.O1	NOURMONY HOLDING 7,25% 2024-2029	10 000	10 000	NC	10 000		177,14	S	352,33	26-août-26	ACD
ORGT.O2	ORAGROUP SA 7,15% 2021-2028	5 000	5 900	NC	5 900		31,26	S	178,75	26-oct.-26	ACD
PADS.O3	PAD 6,60% 2020-2027	3 000	3 000	NC	3 000		21,10	S	99,00	19-oct.-26	ACD
PTRC.O1	PETRO IVOIRE 6,80% 2022-2029	10 000	12 500	NC	12 500		300,25	S	333,20	15-juin-26	ACD
SNTS.O2	SONATEL 6,50% 2020-2027	3 000	3 000	NC	3 000		66,29	S	90,90	16-juil.-26	ACD
TOTAL											
TOTAL - OBLIGATIONS CLASSIQUES						809	7 076 560				

2. OBLIGATIONS VERTES, SOCIALEMENT RESPONSABLES ET DURABLES (GSS)

Symbole	Titre	Valeur nominale	Cours Précédent	Cours du jour	Cours Référence	Séance de cotation Volume	Séance de cotation Valeur	Coupon couru	Coupon d'intérêt Période	Coupon d'intérêt Montant net	Coupon d'intérêt Eché.	Type Amort
OBLIGATIONS GSS SOUVERAINES												
TOTAL												
OBLIGATIONS GSS D'INSTITUTIONS FINANCIÈRES RÉGIONALES ET INTERNATIONALES												
BIDC.O8	BIDC-EBID GSS BOND 6,50% 2024-2031	10 000	10 000	NC	10 000			211,92	S	322,33	29-juil.-26	ACD
CRRH.O11	SOCIAL BOND CRRH-UEMOA 6,00% 2025-2040	10 000	10 000	NC	10 000			287,67	S	299,18	4-juin-26	ACD
TOTAL												
OBLIGATIONS GSS D'ENTREPRISES												
BABS.O1	GSS BAOBAB 6,80% 2024-2029	10 000	10 000	NC	10 000			59,54	S	320,48	24-oct.-26	ACD
ECOC.O1	GENDER BOND ECOBANK CI 6,50% 2024-2029	10 000	10 000	NC	10 000			134,38	A	637,00	12-mars-27	ACD
TOTAL												
TOTAL - OBLIGATIONS VERTES, SOCIALEMENT RESPONSABLES ET DURABLES												

3. FONDS COMMUNS DE TITRISATION DE CREANCES (FCTC)

Symbole	Titre	Valeur nominale	Cours Précédent	Cours du jour	Cours Référence	Séance de cotation Volume	Séance de cotation Valeur	Coupon couru	Coupon d'intérêt Période	Coupon d'intérêt Montant net	Coupon d'intérêt Eché.	Type Amort
FCTC D'ÉTAT ET D'INSTITUTIONS À PARTICIPATION MAJORITAIRE PUBLIQUE												
FEPTC.O1	FCTC EPT 7 % 2023-2030	7 500	7 500	NC	7 500			1,40	T	128,36	27-août-26	ACD
FEPTC.O2	FCTC EPT 7,25 % 2023-2033	9 375	9 375	NC	9 375			1,81	T	166,52	27-août-26	ACD
FEPTC.O3	FCTC EPT 7,50% 2023-2038	9 615		NC				1,92	T	176,68	27-août-26	ACD
FEPTC.O4	FCTC EPT 7,5% 2025-2032	10 000	10 000	NC	10 000			67,96	T	181,88	24-juil.-26	ACD
FEPTC.O5	FCTC EPT 8% 2025-2035	10 000		NC				72,48	T	194,00	24-juil.-26	ACD
FEPTC.O6	FCTC EPT 8,5% 2025-2040	10 000		NC				77,02	T	206,13	24-juil.-26	ACD
TOTAL												
FCTC D'INSTITUTIONS FINANCIÈRES RÉGIONALES ET INTERNATIONALES												
FBOAD.O1	FCTC BOAD DOLI-P 6,10% 2023-2030	4 600	4 600	4 600	4 600	91	418 600	53,04	S	142,22	21-sept.-26	AC
FBOAD.O2	FCTC BOAD DOLI-P 9,50% 2024-2029	5 500	6 238	NC	6 237.55			11,45	S	263,40	20-nov.-26	AC
TOTAL						91	418 600					

FCTC D'ENTREPRISES

FCAGS.O1	FCTC CROISSANCE AGRICOLE 8% 2025-2032	9 286	9 286	NC	9 286			53,13	S	349,14	31-oct.-26	AC
FCAGS.O2	FCTC CROISSANCE AGRICOLE 9% 2025-2032	9 286	9 286	NC	9 286			59,77	S	392,79	31-oct.-26	AC
FCAS.O1	FCTC CROISSANCE ATLANTIQUE 6,20% 2024-2029	6 844	6 844	NC	6 843.93			56,98	T	99,72	6-juil.-26	AC
FNSBB.O1	FCTC KEUR SAMBA NSIA BANQUE 7% 2025-2030	8 800	8 800	NC	8 800			268,34	S	307,16	20-juin-26	AC
FNSBB.O2	FCTC KEUR SAMBA NSIA BANQUE 9% 2025-2030	8 800	8 800	NC	8 800			345,01	S	394,92	20-juin-26	AC
FNSBC.O2	FCTC KEUR SAMBA NSIA BANQUE CI 7% 2025-2030	8 095	8 095	NC	8 095.24			107,12	T	142,83	20-juin-26	AC
FNSBC.O3	FCTC NSIA BANQUE CI 7,50% 2025-2030	9 444	9 444	NC	9 444.44			37,34	T	171,77	8-août-26	ACD
FNSBC.O4	FCTC ZAKA RMBS NSIA BANQUE CI 7,00% 2025-2036	9 565	9 565	NC	9 565			291,67	S	333,86	20-juin-26	AC
FNSBC.O5	FCTC ZAKA RMBS NSIA BANQUE CI 9,00% 2025-2036	9 565	9 565	NC	9 565			375,00	S	429,25	20-juin-26	AC
FORBC.O1	FCTC KEUR SAMBA ORABANK CI 7% 2025-2030	8 095	8 095	NC	8 095.24			107,12	T	142,83	20-juin-26	AC
FORBT.O1	FCTC ORABANK 7 % 2021-2026	1 667	2 114	NC	2 114.16			18,95	T	28,58	28-juin-26	ACD
FSNBBF.O1	FCTC SONABHY 8,10 % 2025-2031	10 000	10 000	10 000	10 000	7	70 000	130,35	S	380,70	26-sept.-26	ACD
FSNLC.O1	FCTC SENELEC SENIOR 8,15 % 2025 -2030	9 500	9 500	NC	9 500			33,94	S	390,31	12-nov.-26	AC
FSNLC.O2	FCTC SENELEC MEZZANINE 10 % 2025-2030	9 500	9 500	NC	9 500			41,64	S	478,90	12-nov.-26	AC
FSNTS.O1	FCTC SONATEL C-1 6,40 % 2023-2	10 000	10 000	NC	10 000			214,38	S	300,80	19-juil.-26	AC
FSNTS.O2	FCTC SONATEL C-2 6,60 % 2023-2	10 000	9 950	NC	9 950			221,08	S	310,20	19-juil.-26	AC
FTIMC.O1	FCTC TEYLIOM IMMO 7 % 2021-2028	3 750	3 750	NC	3 750			56,62	T	64,31	8-juin-26	ACD
TOTAL						7	70 000					
TOTAL -FONDS COMMUNS DE TITRISATION DE CREANCES						98	488 600					

4. SUKUK ET TITRES ASSIMILES

Symbole	Titre	Valeur nominale	Cours Précédent	Cours du jour	Cours Référence	Séance de cotation Volume	Séance de cotation Valeur	Coupon couru	Coupon d'intérêt Période	Coupon d'intérêt Montant net	Coupon d'intérêt Eché.	Type Amort
SUKUK D'ÉTAT ET D'INSTITUTIONS À PARTICIPATION MAJORITAIRE PUBLIQUE												
SUKSN.S2	SUKUK SN 6% 2016-2026	10 000	10 000	NC	10 000			203,33	S	301,67	26-juil.-26	ACD
SUKTG.S1	SUKUK TG 6.5% 2016-2026	10 000	10 300	NC	10 300			205,45	S	371,86	17-août-26	ACD
TOTAL												
SUKUK D'INSTITUTIONS FINANCIÈRES RÉGIONALES ET INTERNATIONALES												
TOTAL												
SUKUK D'ENTREPRISES												
TOTAL												
TOTAL - SUKUK ET TITRES ASSIMILES												

5. OBLIGATIONS CONVERTIBLES EN ACTIONS

Symbole	Titre	Valeur nominale	Cours Précédent	Cours du jour	Cours Référence	Séance de cotation Volume	Séance de cotation Valeur	Coupon couru	Coupon d'intérêt Période	Coupon d'intérêt Montant net	Coupon d'intérêt Eché.	Type Amort
SCRC.O1	SUCRIVOIRE SA 8,55 % 2024-2031	10 000	9 900	NC	9 900			97,70	A	829,35	15-avr.-27	ACD
TOTAL												
TOTAL - OBLIGATIONS CONVERTIBLES EN ACTIONS												

TOTAL - MARCHE DES OBLIGATIONS	907	7 565 160

Légende :
(##) (*) Ex-Coupon couru (##)Cours de référence amorti / Coupon couru Ex-c (#)Ex-marge de profits
Cours du jour: **Ouv.**: Ouverture **Clôt.**: Clôture **Moy.**: Moyen
Type Amort: Type d'Amortissement **IF**: In Fine **AC**: Amortissement Constant **AD**: Amortissement Dégressif **ACD**: Amortissement Constant Différé
Période: Périodicité de paiement des coupons **A**: Annuelle **S**: Semestrielle **T**: Trimestrielle
Eché.: Échéance de paiement des intérêts
Mentions: **NC**: Non Coté **Ex-c**: Ex-coupon ou Ex-droit **SP**: Suspendu

INFORMATIONS

OPERATIONS EN COURS

Emetteur	Opération
ORANGE CI	Paiement de dividendes de 800 F CFA par action (IRVM applicable de 12 % pour les personnes physiques et 10 % pour les personnes morales), le 08/06/2026
ONATEL BF	Paiement de dividendes de 145,3214 F CFA net par action, le 15/06/2026
BANK OF AFRICA ML	Paiement de dividendes de 305,04 F CFA net par action, le 03/06/2026
FIDELIS FINANCE	Première cotation - FIDELIS FINANCE - PME ELAN CROISSANCE UMOA 2 - 7 % 2025-2030 (FDFINBF.O3) - Première cotation le 09 juin 2026
SICABLE	Paiement de dividendes de 152,02 F CFA net par action, le 01/06/2026
BANK OF AFRICA SN	Paiement de dividendes de 450 F CFA net par action, le 01/06/2026

AVIS

Entité	N°	Nature	Objet
DC/BR	116 - 2026	Paiement Intérêts et remboursement	Paiement des intérêts annuels et remboursement partiel du capital - TPCI 5,80 % 2020-2027
DC/BR	117 - 2026	Paiement Intérêts et remboursement	Paiement des intérêts annuels et remboursement partiel du capital - TPCI 5,90 % 2020-2030
DC/BR	118 - 2026	Paiement de dividendes	Paiement de dividendes - Exercice 2025 - ORANGE CI
DC/BR	119 - 2026	Paiement Intérêts et remboursement	Paiement des intérêts semestriels et remboursement partiel du capital - CRRH-UEMOA 5,95 % 2018-2030
DC/BR	120 - 2026	Paiement Intérêts et remboursement	Paiement des intérêts semestriels et remboursement partiel du capital - CRRH-UEMOA 6,05 % 2018-2033
BRVM	148-2026	Paiement Intérêts	Paiement des intérêts semestriels - SOCIAL BOND CRRH-UEMOA 6,00% 2025-2040 (CRRH.O11)
BRVM	149-2026	Paiement Intérêts et remboursement	Paiement des intérêts annuels et remboursement partiel du capital - BIDC-EBID 6,10% 2017-2027 (BIDC.O4)

COMMUNIQUES

Emetteur	N°	Nature	Objet
TOTALENERGIES MARKETING SN	20260528	Communiqué-Avis de Convocation	Avis de convocation - Assemblée Générale Ordinaire - TOTALENERGIES MARKETING SN

QUANTITES RESIDUELLES

MARCHE DES ACTIONS

Symbole	Titre	Quantité résiduelle à l'achat	Cours Achat	/	Cours Vente	Quantité résiduelle à la vente	Cours de Référence
ABJC	SERVAIR ABIDJAN CI	21	2,990	/	3,000	12	3 000
BICB	BIIC BN	7	5,195	/	5,200	438	5 200
BICC	BICI CI	20	27,800	/	27,890	47	27 895
BNBC	BERNABE CI	225	1,585	/	1,590	131	1 585
BOAB	BANK OF AFRICA BN	1 152	8,900	/	8,930	3	8 930
BOABF	BANK OF AFRICA BF	5	5,560	/	5,600	3 277	5 600
BOAC	BANK OF AFRICA CI	2	8,840	/	8,845	28	8 845
BOAM	BANK OF AFRICA ML	20	5,075	/	5,090	71	5 090
BOAN	BANK OF AFRICA NG	1	3,725	/	3,730	25	3 730
BOAS	BANK OF AFRICA SENEGAL	110	7,650	/	7,700	647	7 700
CABC	SICABLE CI	11	3,740	/	3,750	207	3 750
CBIBF	CORIS BANK INTERNATIONAL	57	21,495	/	22,440	54	21 495
CFAC	CFAO MOTORS CI	180	1,485	/	1,490	5	1 485
CIEC	CIE CI	708	4,050	/	4,055	318	4 055
ECOC	ECOBANK COTE D'IVOIRE	53	16,200	/	16,300	614	16 300
ETIT	ECOBANK TRANS. INCORP. TG	854 970	29	/	30	228 724	30
FTSC	FILTISAC CI	58	2,255	/	2,300	514	2 255
LNBB	LOTERIE NATIONALE DU BENIN	10	3,825	/	3,850	29 592	3 825
NEIC	NEI-CEDA CI	534	1,900	/	1,905	396	1 900
NSBC	NSIA BANQUE COTE D'IVOIRE	25	17,965	/	17,980	129	17 980
NTLC	NESTLE CI	117	12,800	/	12,900	64	12 900
ONTBF	ONATEL BF	118	2,850	/	2,855	2 006	2 850
ORAC	ORANGE COTE D'IVOIRE	700	15,800	/	16,000	939	16 000
ORGT	ORAGROUP TOGO	4	2,715	/	2,735	452	2 735
PALC	PALM CI	15	7,900	/	7,995	122	7 995
PRSC	TRACTAFRIC MOTORS CI	358	4,165	/	4,435	98	4 435
SAFC	SAFCA CI	20	3,525	/	3,600	13	3 600
SCRC	SUCRIVOIRE	464	2,600	/	2,650	95	2 650
SDCC	SODE CI	2	11,000	/	11,050	317	11 050
SDSC	AFRICA GLOBAL LOGISTICS CI	867	1,700	/	1,800	2 400	1 750
SEMC	EVIOSYS PACKAGING SIEM CI	400	1,365	/	1,400	681	1 400
SGBC	SOCIETE GENERALE COTE D'IVOIRE	80	36,650	/	36,940	58	36 940
SHEC	VIVO ENERGY CI	52	1,915	/	1,920	215	1 915
SIBC	SOCIETE IVOIRIENNE DE BANQUE	250	7,805	/	8,150	20	7 805
SICC	SICOR CI	425	4,280	/	4,380	20	4 380
SIVC	ERIUM CI (Ex AIR LIQUIDE CI)	132	2,850	/	2,875	28	2 875
SLBC	SOLIBRA CI	1	38,600	/	38,945	24	38 945
SMBC	SMB CI	5 128	12,895	/	13,350	1 075	13 350
SNTS	SONATEL SN	8	28,185	/	28,200	535	28 200
SOGC	SOGB CI	8	7,370	/	7,380	137	7 380
SPHC	SAPH CI	5	6,975	/	6,995	497	6 995
STAC	SETAO CI			/	Marché	95	2 885
STBC	SITAB CI	15	20,995	/	21,000	151	21 000
TTLC	TOTALENERGIES MARKETING CI	1	2,880	/	2,890	4	2 880
TTLS	TOTALENERGIES MARKETING SN	27 990	3,300	/	3,340	5	3 300
UNLC	UNILEVER CI	5	56,300	/	59,000	5	56 300
UNXC	UNIWAX CI	268	1,765	/	1,770	2	1 770

QUANTITES RESIDUELLES

MARCHE DES DROITS

Symbole	Titre	Quantité résiduelle à l'achat	Cours Achat / Vente	Quantité résiduelle à la vente	Cours de Référence
SAFC.DS1	SAFCA CI Droit préférentiel de souscription 1	366	1,345 / 1,350	267	1 350

QUANTITES RESIDUELLES

MARCHE DES OBLIGATIONS

Symbole	Titre	Quantité résiduelle à l'achat	Cours Achat	/	Cours Vente	Quantité résiduelle à la vente	Cours de Référence
FBOAD.O1	FCTC BOAD DOLI-P 6,10% 2023-2030			/	4,600	62	4 600
FBOAD.O2	FCTC BOAD DOLI-P 9,50% 2024-2029			/			6 238
FCAGS.O1	FCTC CROISSANCE AGRICOLE 8% 2025-2032			/			9 286
FCAGS.O2	FCTC CROISSANCE AGRICOLE 9% 2025-2032			/			9 286
FCAS.O1	FCTC CROISSANCE ATLANTIQUE 6,20% 2024-2029			/			6 844
FEPTC.O1	FCTC EPT 7 % 2023-2030			/			7 500
FTIMC.O1	FCTC TEYLIOM IMMO 7 % 2021-2028			/			3 750
FORBT.O1	FCTC ORABANK 7 % 2021-2026			/			2 114
FSNBBF.O1	FCTC SONABHY 8,10 % 2025-2031	7	9,800	/	10,000	6	10 000
FSNLC.O1	FCTC SENELEC SENIOR 8,15 % 2025-2030	201	Marché	/			9 500
FSNLC.O2	FCTC SENELEC MEZZANINE 10 % 2025-2030	10	Marché	/			9 500
FSNTS.O1	FCTC SONATEL C-1 6,40 % 2023-2			/			10 000
FSNTS.O2	FCTC SONATEL C-2 6,60 % 2023-2			/			9 950
FNSBB.O2	FCTC KEUR SAMBA NSIA BANQUE 9% 2025-2030			/			8 800
FNSBC.O2	FCTC KEUR SAMBA NSIA BANQUE CI 7% 2025-2030			/			8 095
FNSBC.O3	FCTC NSIA BANQUE CI 7,50% 2025-2030	1 000	9,255.55	/	9,444.44	100	9 444
FNSBC.O4	FCTC ZAKA RMBS NSIA BANQUE CI 7,00% 2025-2036			/			9 565
FNSBC.O5	FCTC ZAKA RMBS NSIA BANQUE CI 9,00% 2025-2036			/			9 565
FORBC.O1	FCTC KEUR SAMBA ORABANK CI 7% 2025-2030			/			8 095
FEPTC.O2	FCTC EPT 7,25 % 2023-2033			/			9 375
FEPTC.O3	FCTC EPT 7,50% 2023-2038			/			9 615
FEPTC.O4	FCTC EPT 7,5% 2025-2032			/	10,000	4 995	10 000
FEPTC.O5	FCTC EPT 8% 2025-2035			/			10 000
FEPTC.O6	FCTC EPT 8,5% 2025-2040			/			10 000
FNSBB.O1	FCTC KEUR SAMBA NSIA BANQUE 7% 2025-2030			/			8 800
BIDC.O4	BIDC-EBID 6.10% 2017-2027	1	2,500	/			2 500
BIDC.O5	BIDC-EBID 6,40% 2019-2026			/	11,500	2	11 500
BIDC.O6	BIDC-EBID 6,50 % 2021-2028			/			4 618
BIDC.O7	BIDC-EBID 5,90% 2022-2029			/			7 000
CRRH.O10	CRRH-UEMOA 6,10% 2022-2037			/			10 000
CRRH.O6	CRRH-UEMOA 5.85% 2016-2026			/			10 000
TPTG.O2	TPTG 6% 2022-2037			/			10 000
TPTG.O3	TPTG 6,45% 2025-2030			/	10,000	30	10 000
TPTG.O4	TPTG 6,60% 2025-2032			/	10,000	9 920	9 900
TPTG.O5	TPTG 6,50% 2026-2031			/			10 000
TPTG.O6	TPTG 6,70% 2026-2033			/	10,000	1 000	10 000
TPNE.O4	TRESOR PUBLIC DU NIGER 6,30% 2			/	7,500	5	7 500
TPNE.O5	TPNE 6,15 % 2022-2034			/			11 550
TPNE.O6	TRESOR PUBLIC DU NIGER 6,15% 2022 - 2034			/			8 955
TPNE.O7	TRESOR PUBLIC DU NIGER 6,25 % 2023-2028			/			7 500
TPNE.O8	TRESOR PUBLIC DU NIGER 6,60% 2025-2030			/			10 000
TPNE.O9	TRESOR PUBLIC DU NIGER 6,90% 2025-2032			/			10 000
TPCI.O97	TPCI 5,90% 2025-2030			/			10 000
TPCI.O98	TPCI 6,00% 2025-2032			/			10 000
TPCI.O99	TPCI 5,60% 2025-2030			/			10 000
TPNE.O10	TRESOR PUBLIC DU NIGER 6,60 % 2025-2030			/			10 000
TPNE.O2	TRESOR PUBLIC DU NIGER 6,50% 2019 - 2026			/	9,900	228	9 900
TPNE.O3	TRESOR PUBLIC DU NIGER 6,5% 2020-2027			/			3 892
TPCI.O91	TPCI 5,90% 2024-2029			/			10 000
TPCI.O92	TPCI 6,00% 2024-2031			/	10,000	140	9 900

TPCI.O93	TPCI 5,90% 2024-2029			/			9 700
TPCI.O94	TPCI 6,00% 2024-2031			/			9 800
TPCI.O95	TPCI 5,90% 2025-2030	2	Marché	/			10 000
TPCI.O96	TPCI 6,00% 2025-2032			/			10 000
TPCI.O85	TPCI 5,90 % 2023 - 2028			/			10 000
TPCI.O86	TPCI 6,00 % 2023 - 2030			/			10 000
TPCI.O87	TPCI 5,90% 2024-2029			/	9,700	3 250	9 700
TPCI.O88	TPCI 6,00% 2024-2031			/			10 000
TPCI.O89	TPCI 5,90% 2024-2029			/			12 100
TPCI.O90	TPCI 6,00% 2024-2031			/			10 000
TPCI.O79	TPCI 5,75% 2023-2030			/			8 600
TPCI.O80	TPCI 6% 2023-2030			/	Marché	16	10 000
TPCI.O81	TPCI 5,90% 2023-2028			/			10 500
TPCI.O82	TPCI 6,00% 2023-2030			/	10,000	17 353	10 000
TPCI.O83	TPCI 5,90 % 2023-2028			/	10,000	1	9 900
TPCI.O84	TPCI 6,00 % 2023-2030			/	10,000	20 450	10 000
TPCI.O73	TPCI 5,75% 2022-2032			/			8 750
TPCI.O74	TPCI 5,85% 2022-2042			/			8 947
TPCI.O75	TPCI 5,65% 2022-2029			/			10 700
TPCI.O76	TPCI 5,75% 2022-2032			/			10 500
TPCI.O77	TPCI (TAUX DE BASE + SPREAD) % 2022-2029			/			10 000
TPCI.O78	TPCI 5,65% 2022-2029			/			10 000
TPCI.O67	TPCI 5,90 % 2021-2036			/	10,000	20 000	10 000
TPCI.O68	TPCI 5,90 % 2022-2037			/	10,000	11	10 000
TPCI.O69	TPCI 5,75 % 2022-2037			/			10 000
TPCI.O70	TPCI 5,75 % 2022-2037			/			10 000
TPCI.O71	TPCI 5,65% 2022-2032			/			10 000
TPCI.O72	TPCI 5,65% 2022-2029			/			8 000
TPCI.O61	TPCI 5,90% 2021-2031			/			10 000
TPCI.O62	TPCI 5,80 % 2021 -2028			/			6 000
TPCI.O63	TPCI 5,90% 2021 -2031			/			7 500
TPCI.O64	TPCI 5,80 % 2021 - 2028			/			5 969
TPCI.O65	TPCI 5,90 % 2021-2031			/			7 500
TPCI.O66	TPCI 5,90% 2021-2031			/			7 300
TPCI.O55	TPCI 5,80% 2020 -2027			/			4 000
TPCI.O56	TPCI 5,90% 2020- 2030			/			7 726
TPCI.O57	TPCI 5,80% 2020-2027			/			3 880
TPCI.O58	TPCI 5,80% 2021-2028			/			4 000
TPCI.O59	TPCI 5,90% 2021-2031			/			6 469
TPCI.O60	TPCI 5,80% 2021-2028			/			10 000
TPCI.O49	TPCI 5,90% 2020- 2030			/			6 303
TPCI.O50	TPCI 5,90% 2020-2030			/			6 250
TPCI.O51	TPCI 5,80 % 2020-2027			/			4 000
TPCI.O52	TPCI 5,90 % 2020 -2030			/			6 250
TPCI.O53	TPCI 5,80% 2020-2027			/			4 240
TPCI.O54	TPCI 5,90% 2020-2030			/			6 250
TPCI.O43	TPCI 5,90% 2020 - 2030			/			10 000
TPCI.O44	TPCI 5,80% 2020 - 2027			/			9 800
TPCI.O45	TPCI 5,80% 2020 -2027			/			4 000
TPCI.O46	TPCI 5,90% 2020 - 2030			/			6 375
TPCI.O47	TPCI 5,80% 2020 - 2027			/			4 100
TPCI.O48	TPCI 5,80% 2020- 2027			/			4 039
TPCI.O37	TPCI 5,80% 2019-2026			/			2 011
TPCI.O38	TPCI 5,75% 2019-2026			/			1 990
TPCI.O39	TPCI 5,75% 2019 - 2026			/			2 000

TPCI.O40	TPCI 5,75% 2019-2026			/			2 000
TPCI.O41	TPCI 5,80% 2020-2027			/			10 000
TPCI.O42	TPCI 5,90% 2020-2030			/			10 000
TPCI.O29	TPCI 6% 2018-2026			/			10 000
TPCI.O31	TPCI 5,75% 2019 - 2026			/			10 230
TPCI.O32	TPCI 2,23% 2019-2026			/			10 000
TPCI.O34	TPCI 6% 2019-2029			/			3 675
TPCI.O35	TPCI 5,75% 2019 -2026			/			10 000
TPCI.O36	TPCI 5,75% 2019- 2026			/			10 000
TPCI.O100	TPCI 5,85% 2025-2032			/			10 000
TPCI.O21	TPCI 6% 2016-2028			/			10 000
TPCI.O22	TPCI 5.90% 2016 - 2026			/			10 000
TPCI.O23	TPCI 5.90% 2016-2026			/			10 000
TPCI.O24	TPCI 6.25% 2017-2029			/			9 700
TPCI.O28	TPCI 6% 2018 - 2026			/			9 200
TPBJ.O4	TPBJ 5,50 % 2022-2037			/			10 000
TPBJ.O5	TPBJ 5,85 % 2022-2042			/			10 000
TPBJ.O6	TPBJ 5,75% 2022-2037			/			10 000
TPBJ.O7	TPBJ 5,70% 2023-2030			/			10 000
TPBJ.O8	TPBJ 6,20% 2023-2038			/			10 000
TPBJ.O9	TPBJ 6,00% 2025-2032			/			9 980
TPBF.O25	ETAT DU BURKINA 7% 2025-2035			/	9,900	20	10 000
TPBF.O4	TPBF 6.50% 2017-2027			/			10 340
TPBF.O8	TPBF 6,50% 2019-2027	10	9,500	/			9 650
TPBF.O9	TPBF 6,50% 2019 - 2027	2	11,499	/			11 499
TPBJ.O10	TPBJ 6,15% 2025-2035			/	10,000	5 350	10 000
TPBJ.O3	TPBJ 6,50% 2020-2028			/			10 000
TPBF.O19	ETAT DU BURKINA 6,30% 2024-2029			/			10 000
TPBF.O20	ETAT DU BURKINA 6,55% 2024-2031			/	10,000	125	10 000
TPBF.O21	ETAT DU BURKINA 6,50% 2024-2029			/			10 000
TPBF.O22	ETAT DU BURKINA 6,80% 2024-2032			/			10 000
TPBF.O23	ETAT DU BURKINA 6,60% 2025-2030			/			10 300
TPBF.O24	ETAT DU BURKINA 6,80% 2025-2032			/			9 995
TPBF.O13	TPBF 6,50 % 2021 - 2031			/	9,700	49	9 600
TPBF.O14	TPBF 6,30% 2022-2034			/			9 799
TPBF.O15	ETAT DU BURKINA 6,30 % 2022-2			/	9,990	7	10 000
TPBF.O16	ETAT DU BURKINA 6% 2023-2028			/	10,000	46	10 000
TPBF.O17	TPBF 6,30 % 2023-2030			/			10 000
TPBF.O18	TPBF 6,50% 2023-2033			/	9,950	193	9 950
PADS.O3	PAD 6,60% 2020-2027			/	3,000	28	3 000
PTRC.O1	PETRO IVOIRE 6,80% 2022-2029			/	12,500	24	12 500
SNTS.O2	SONATEL 6,50% 2020-2027	10	3,000	/			3 000
TPBF.O10	TPBF 6,50% 2020 - 2028			/			3 333
TPBF.O11	TPBF 6,50 % 2020-2028			/			4 127
TPBF.O12	TPBF 6.50% 2021-2031			/			9 990
EOS.O8	ETAT DU SENEGAL 5,95% 2022-2034			/			10 000
EOS.O9	ETAT DU SENEGAL 6,00 % 2023-20			/			9 800
FDFINBF.O1	FIDELIS FINANCE CAP25 7,00% 2023-2028			/			6 250
FDFINBF.O2	FIDELIS FINANCE PME ELAN CROISSANCE UMOA 7% 2025-2030			/	10,000	515	10 000
NRMC.O1	NOURMONY HOLDING 7,25% 2024-2029			/			10 000
ORGT.O2	ORAGROUP SA 7,15% 2021-2028			/	5,900	9 980	5 900
EOS.O24	ETAT DU SENEGAL 6,75% 2025-2032	100	10,000	/			10 000
EOS.O25	ETAT DU SENEGAL 6,95% 2025-2035	3	Marché	/			9 500
EOS.O26	ETAT DU SENEGAL 6,40% 2025-2028			/	9,950	20 285	9 950
EOS.O27	ETAT DU SENEGAL 6,60% 2025-2030			/	9,900	22 300	9 950

EOS.O28	ETAT DU SENEGAL 6,75% 2025-2032	1 600	9,600	/			9 800
EOS.O29	ETAT DU SENEGAL 6,95% 2025-2035			/	10,000	116	9 900
EOS.O18	ETAT DU SENEGAL 6,40 % 2025-20			/			9 950
EOS.O19	ETAT DU SENEGAL 6,60 % 2025-2030			/			10 000
EOS.O20	ETAT DU SENEGAL 6,75 % 2025-20			/			9 700
EOS.O21	ETAT DU SENEGAL 6,95 % 2025-20	6	9,700	/	10,000	4	10 000
EOS.O22	ETAT DU SENEGAL 6,40% 2025-202			/			9 800
EOS.O23	ETAT DU SENEGAL 6,60% 2025-203			/			10 000
EOS.O12	ETAT DU SENEGAL 6,15 % 2023-2028			/			9 700
EOS.O13	ETAT DU SENEGAL 6,30 % 2023-2030			/			9 999
EOS.O14	ETAT DU SENEGAL 6,50 % 2023-2033			/	10,000	5	10 000
EOS.O15	ETAT DU SENEGAL 6,25 % 2024-2029			/			10 000
EOS.O16	ETAT DU SENEGAL 6,45 % 2024-2031			/	10,000	500	10 000
EOS.O17	ETAT DU SENEGAL 6,65 % 2024-2034			/			10 000
EOM.O6	ETAT DU MALI 6,50% 2020-2027			/			4 000
EOM.O7	ETAT DU MALI 6.50% 2021-2031			/	6,250	3	6 250
EOM.O8	ETAT DU MALI 6,20 % 2022-2032			/			10 000
EOM.O9	ETAT DU MALI 6,30% 2022-2032			/			9 795
EOS.O10	ETAT DU SENEGAL 6,15 % 2023-2030			/			10 000
EOS.O11	ETAT DU SENEGAL 6,35 % 2023-2033			/	10,000	1	10 000
EOM.O19	ETAT DU MALI 6,55% 2025-2032			/			10 000
EOM.O20	ETAT DU MALI 6,35% 2025-2030			/			10 000
EOM.O21	ETAT DU MALI 6,55% 2026-2036			/			10 000
EOM.O22	ETAT DU MALI 6,35% 2026-2033			/			10 000
EOM.O4	ETAT DU MALI 6,50% 2019-2027			/			4 620
EOM.O5	ETAT DU MALI 6,50% 2020-2028			/			3 933
EOM.O13	ETAT DU MALI 6,50 % 2024-2034			/			10 000
EOM.O14	ETAT DU MALI 3,00 % 2024-2031			/			10 000
EOM.O15	ETAT DU MALI 6,55 % 2024-2031			/	10,000	8	10 000
EOM.O16	ETAT DU MALI 6,35 % 2024-2029			/			10 000
EOM.O17	ETAT DU MALI 6,55% 2025-2032			/			10 000
EOM.O18	ETAT DU MALI 6,35% 2025-2030			/			10 000
CRRH.O7	CRRH-UEMOA 5.95% 2017-2029			/			2 917
CRRH.O8	CRRH-UEMOA 5.95% 2018-2030			/			4 125
CRRH.O9	CRRH-UEMOA 6.05% 2018-2033	5	Marché	/			5 333
EOM.O10	ETAT DU MALI 6,20 % 2022-2029			/			10 000
EOM.O11	ETAT DU MALI 6,40 % 2023-2030			/	10,000	22	10 000
EOM.O12	ETAT DU MALI 6,50 % 2023-2030			/			9 800
BABS.O1	GSS BAOBAB 6,80% 2024-2029			/			10 000
BIDC.O8	BIDC-EBID GSS BOND 6,50% 2024-2031	7	9,700	/	10,000	5	10 000
CRRH.O11	SOCIAL BOND CRRH-UEMOA 6,00% 2025-2040			/			10 000
ECOC.O1	GENDER BOND ECOBANK CI 6,50% 2024-2029			/			10 000

SUKUK ET TITRES ASSIMILES

Symbole	Titre	Quantité résiduelle à l'achat	Cours Achat	/	Cours Vente	Quantité résiduelle à la vente	Cours de Référence
SUKSN.S2	SUKUK SN 6% 2016-2026	11	10,000	/			10 000
SUKTG.S1	SUKUK TG 6.5% 2016-2026			/			10 300

CALENDRIER DES ASSEMBLEES GENERALES

ANNEE : 2026

Société	Nature	Date	Heure	Lieu
CFAO MOTORS CI	Ordinaire	23/06/2026	09:00:00	Siège social sis à Abidjan, 117, Boulevard de Marseille
TOTAL SENEGAL S.A.	Ordinaire	17/06/2026	10:00:00	Noom Hôtel Dakar Sea Plaza (ex Radisson Blu de Dakar)
BERNABE CI	Ordinaire	15/06/2026	10:00:00	ABIDJAN, à la salle de conférence GEWELS de la Maison du Patronat Ivoirien (CGECI) au Plateau
NESTLE CI	Ordinaire	11/06/2026	10:00:00	l'ESPACE LATRILLE EVENTS situé à Abidjan, Cocody, Deux Plateaux, Boulevard Latrille, Carrefour Duncan
SERVAIR ABIDJAN CI	Ordinaire	10/06/2026	10:30:00	Salle JEWELS de la Maison de l'Entreprise (CGECI) sise au Plateau, Avenue Lamblin
SOLIBRA	Ordinaire	05/06/2026	09:00:00	Salle Jewels de la Maison de l'Entreprise sise au Plateau, Avenue Lamblin
ECOBANK TG	Ordinaire	03/06/2026	10:30:00	Salle de Conférence du Centre Panafricain Ecobank, 2365, Boulevard du Mono, Lomé, Togo
SOGB	Ordinaire	28/05/2026	10:30:00	Immeuble CRRAE – UEMOA sis à Abidjan Plateau
SETAO CI	Ordinaire	28/05/2026	10:00:00	Hôtel TIAMA (salon EBENE) - Abidjan Plateau
SICOR	Ordinaire	22/05/2026	09:00:00	Siège de la Société à l'Usine SICOR de Jacqueville
SUCRIVOIRE	Ordinaire	21/05/2026	09:30:00	Par visioconférence via la plateforme web dédiée à l'Assemblée Générale ou en présentiel à la Salle de conférence de la CRRAE-UMOA) Abidjan Plateau (Côte d'Ivoire)
TOTAL	Ordinaire	21/05/2026	10:00:00	Sofitel Abidjan Hôtel Ivoire sis au Boulevard Hassan II, Cocody Abidjan Côte d'Ivoire
SIB	Ordinaire	12/05/2026	10:00:00	Par Visioconférence ou en présentiel à la CRRAE-UMOA (Abidjan - Plateau, Angle Boulevard Botreau Roussel, Rue Privée CRRAE-UMOA)
ECOBANK TG	Extraordinaire	07/05/2026	10:30:00	Par Visioconférence
BICI CI	Ordinaire	04/05/2026	10:00:00	Auditorium de la Maison des Entreprises (CGECI) sise au Plateau
BANK OF AFRICA BN	Ordinaire	30/04/2026	10:00:00	GOLDEN TULIP LE DIPLOMATE à Cotonou
ORANGE CI	Ordinaire	29/04/2026	10:00:00	En présentiel au siège de la société, sis à Abidjan, Cocody Riviera Golf, Boulevard de France, Immeuble Orange Village ou par visioconférence en envoyant un courrier électronique à l'adresse ag2026-orangeci@quorumenligne.com
ONATEL BF	Ordinaire	29/04/2026	10:30:00	AZALAÏ HÔTEL, OUAGADOUGOU-BURKINA FASO
ECOBANK CI	Ordinaire	28/04/2026	10:00:00	Par Visioconférence ou en présentiel à l'hôtel Radisson Blu, sis à Abidjan Port-Bouët, route de l'Aéroport International Félix Houphouët Boigny
SONATEL	Ordinaire	16/04/2026	10:00:00	Visioconférence, au NOOM Hôtel à Dakar
CORIS BANK INTERNATIONAL	Ordinaire	16/04/2026	09:00:00	Sopatel Hôtel Silmandé SA
BANK OF AFRICA CI	Ordinaire	15/04/2026	10:00:00	Salle Fromager de l'hôtel IVOTEL du Plateau (10ème étage)
BANK OF AFRICA ML	Ordinaire	14/04/2026	09:30:00	Siège de la banque à l'Immeuble BANK OF AFRICA, Avenue du Mali, Quartier ACI 2000
PALM CI	Ordinaire	14/04/2026	09:00:00	Salle de Conférence de la CRRAE-UMOA à Abidjan-Plateau (Côte d'Ivoire) ou par VISIOCONFERENCE, via la plateforme web dédiée
SAPH CI	Ordinaire	09/04/2026	09:00:00	Salle de Conférence de la CRRAE-UMOA à Abidjan-Plateau en présentiel ou par visioconférence, via la plateforme web dédiée à l'Assemblée Générale
BANK OF AFRICA SN	Ordinaire	07/04/2026	09:30:00	Immeuble Elan II au 2ème Etage, Almadies, Zone 12, Route de Ngor à Dakar
BANK OF AFRICA NG	Ordinaire	03/04/2026	10:00:00	Centre de Formation de BOA-NIGER (BOA-Siège)
SICABLE	Ordinaire	27/03/2026	10:00:00	Hôtel TIAMA, à ABIDJAN
UNILEVER CI	Ordinaire	27/03/2026	10:00:00	Salle Sirocco 1 de l'Hôtel Novotel Adagio, situé à Marcory Boulevard Felix Houphouet Boigny ex VGE, à proximité de l'Hôtel Azalaï ou par Visioconférence en envoyant un courriel à l'adresse : servicesfinanciers@hudson-cie.com
BANK OF AFRICA BF	Ordinaire	23/03/2026	10:00:00	AZALAÏ Hôtel à la salle DIMAKO

L'actualité de la BRVM sur nos plateformes digitales

Infos BRVM

Pour recevoir les informations boursières par SMS, souscrivez :

MTN
Côte d'Ivoire : *430#
Bénin : *430*15#

orange
Côte d'Ivoire : #139#
Burkina Faso : *310#

Moov no limit
Côte d'Ivoire : *431#
Niger : *512*9#
Togo : *310#

Site web

www.brvm.org



Application Mobile

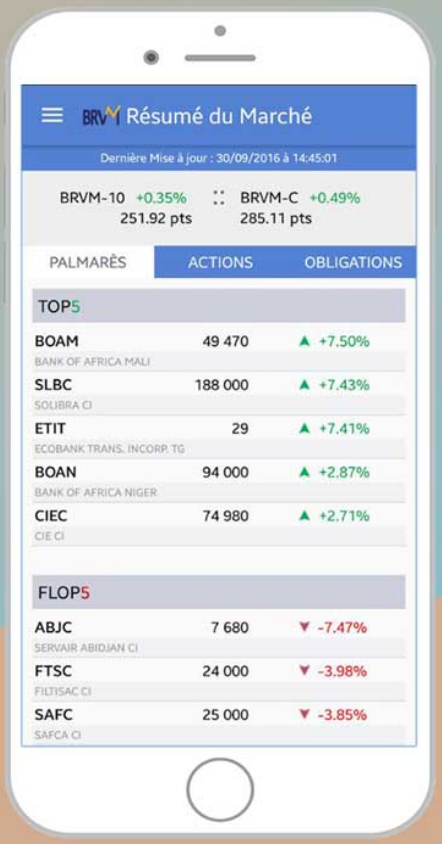

Disponible sur Google play

Disponible sur App Store

Nous suivre sur :

Investissons pour une croissance économique plus forte et mieux partagée

BOURSE REGIONALE DES VALEURS MOBILIERES S.A.
Siège Social : 18, Avenue Joseph Anoma, Plateau - 01 B.P. 3802 Abidjan 01
Tél: (225) 27 20 32 66 85 / 27 20 31 55 50 Fax : (225) 27 20 32 66 84
E-mail : brvm@brvm.org Site Internet : www.brvm.org

AVIS N°148 - 2026 / BRVM / DG

SOCIAL BOND CRRH-UEMOA 6,00 % 2025-2040

Paiement des intérêts semestriels

La Bourse Régionale des Valeurs Mobilières (BRVM) porte à la connaissance du public et des intervenants du marché que la Caisse Régionale de Refinancement Hypothécaire de l'UEMOA procédera, le **04 juin 2026**, au paiement des intérêts semestriels de son emprunt obligataire dénommé "SOCIAL BOND CRRH-UEMOA 6,00 % 2025-2040".

La fermeture des registres étant fixée au jeudi 04 juin 2026, ledit titre (symbole : CRRH.O11) **cotera ex-coupon d'intérêts à partir du mercredi 03 juin 2026.**

Pour toute information complémentaire, veuillez contacter la SGI IMPAXIS SECURITIES, BP 45545 Dakar-Fann, Sénégal ; Tél : (221) 33 869 31 40 ; Fax : (221) 33 864 53 41 ; Site web : www.impaxis-securities.com.

Fait à Abidjan, le 28 mai 2026

Pour le Directeur Général de la BRVM,
Le Directeur du Département des Finances, de l'Administration et des Ressources Humaines,
Chargé de l'Intérim

Bourse régionale des Valeurs Mobilières de l'UEMOA - ABIDJAN
LE DIRECTEUR GENERAL

Maxime DESSOU

BOURSE REGIONALE DES VALEURS MOBILIERES S.A.
Siège Social : 18, Avenue Joseph Anoma, Plateau - 01 B.P. 3802 Abidjan 01
Tél: (225) 27 20 32 66 85 / 27 20 31 55 50 Fax : (225) 27 20 32 66 84
E-mail : brvm@brvm.org Site Internet : www.brvm.org

AVIS N°149 - 2026 / BRVM / DG

BIDC-EBID 6,10 % 2017-2027

Paiement des intérêts annuels et remboursement partiel du capital

La Bourse Régionale des Valeurs Mobilières (BRVM) porte à la connaissance du public et des intervenants du marché que la Banque d'Investissement et de Développement de la CEDEAO procédera, le **16 juin 2026**, au paiement des intérêts annuels et au remboursement partiel du capital de son emprunt obligataire dénommé "BIDC-EBID 6,10 % 2017-2027".

La fermeture des registres étant fixée au mardi 16 juin 2026, ledit titre (symbole : BIDC.O4) **cotera ex-coupon d'intérêts à partir du lundi 15 juin 2026.**

Pour toute information complémentaire, veuillez contacter la SGI TOGO, 4691 Boulevard G. GNASSINGBE EYADEMA, 01 BP 2312 Lomé 01 - TOGO ; Tél : (228) 22 53 33 30/40 ; Fax : (228) 22 22 31 47 ; E-mail : sgitogo@sgitogo.tg ; Site web : www.sgitogo.tg.

Fait à Abidjan, le 28 mai 2026

Pour le Directeur Général de la BRVM,
Le Directeur du Département des Finances, de l'Administration et des Ressources Humaines,
Chargé de l'Intérim

Bourse Régionale des Valeurs Mobilières de l'UEMOA - ABIDJAN
LE DIRECTEUR GENERAL

Maxime DESSOU

DC/BR
DEPOSITAIRE CENTRAL / BANQUE DE REGLEMENT
Afrique de l'Ouest

AVIS N°116-2026 / DCBR / DG

TPCI 5,80 % 2020-2027

Paiement des intérêts annuels et remboursement partiel du capital

Le Dépositaire Central / Banque de Règlement porte à la connaissance des teneurs de compte-conservateurs, que la Direction Générale du Trésor et de la Comptabilité Publique de Côte d'Ivoire procédera, **le 16 juin 2026**, au paiement des intérêts annuels et au remboursement partiel du capital de l'emprunt obligataire dénommé « TPCI 5,80 % 2020-2027 » pour un montant global net d'impôt de **7 995 200 450 (sept milliards neuf cent quatre-vingt-quinze millions deux cent mille quatre cent cinquante FCFA).**

Pour toute information complémentaire, les intéressés sont priés de contacter le service financier de cette opération : Attijari Securities West Africa, Rue Gourgas, Tour Immeuble Alpha 2000 3e étage - 01 BP 1300 Abidjan 01, Tél : 27 20 21 98 26 Fax : 27 20 21 98 27.

Fait à Abidjan, le 26 mai 2026

Pour le Directeur Général
du Dépositaire Central/Banque de Règlement
et par Délégation

Central ★ DC / BR ★ Banque de Règlement
DC / BR
Tour SAMA, 1er étage, Av. Lamblin
04 BPM 821 ABIDJAN 04
Tél. : 27 20 33 29 60
Plateau ABIDJAN
COTE D'IVOIRE
Espace UEMOA

Le Directeur du Département des Opérations
Guimba SYLLA

DC/BR
DEPOSITAIRE CENTRAL / BANQUE DE REGLEMENT
Afrique de l'Ouest

AVIS N°117-2026 / DCBR / DG

TPCI 5,90 % 2020-2030

Paiement des intérêts annuels et remboursement partiel du capital

Le Dépositaire Central / Banque de Règlement porte à la connaissance des teneurs de compte-conservateurs, que la Direction Générale du Trésor et de la Comptabilité Publique de Côte d'Ivoire procédera, **le 16 juin 2026**, au paiement des intérêts annuels et au remboursement partiel du capital de l'emprunt obligataire dénommé « TPCI 5,90 % 2020-2030 » pour un montant global net d'impôt de **4 375 594 059 quatre milliards trois cent soixante-quinze millions cinq cent quatre-vingt-quatorze mille cinquante-neuf FCFA).**

Pour toute information complémentaire, les intéressés sont priés de contacter le service financier de cette opération : Attijari Securities West Africa, Rue Gourgas-Tour Immeuble Alpha 2000- 3e étage - 01 BP 1300 Abidjan 01- Tél : 27 20 21 98 26- Fax : 27 20 21 98 27.

Fait à Abidjan, le 26 mai 2026

Pour le Directeur Général
du Dépositaire Central/Banque de Règlement
et par Délégation

Dépositaire Central ★ DC / BR ★ Banque de Règlement
Tour SAMA, 1er étage, Av. Lamblin
04 BPM 821 ABIDJAN 04
Tél.: 27 20 33 29 60
Plateau ABIDJAN
COTE D'IVOIRE
Afrique de l'Ouest UEMOA

Le Directeur du Département des Opérations
Guimba SYLLA

DC/BR
DEPOSITAIRE CENTRAL / BANQUE DE REGLEMENT
Afrique de l'Ouest

AVIS N°118-2026 / DCBR / DG

Paiement de dividendes

ORANGE CÔTE D'IVOIRE
Exercice 2025

Le Dépositaire Central/Banque de Règlement porte à la connaissance des teneurs de compte-conservateurs, que la Société ORANGE Côte d'Ivoire mettra en paiement via le DC/BR, le 08 juin 2026 **(date de fermeture des registres),** son dividende annuel au titre de l'exercice 2025 pour un montant total net de **21 457 977 728 (vingt et un milliards quatre cent cinquante-sept millions neuf cent soixante-dix-sept mille sept cent vingt-huit FCFA**), soit un dividende net par action de **704 FCFA.**

Pour toute information complémentaire, les intéressés sont priés de contacter le service financier de cette opération : EDC Investment Corporation, Imm Ecobank, 2è étage Av. Houdaille Place de la République - Plateau 01 BP 4107 Abidjan 01 Tél :(225) 27 20 21 10 44/27 20 31 92 24 ; FAX : (225) 27 20 21 10 46.

Fait à Abidjan, le 26 mai 2026

Pour le Directeur Général
du Dépositaire Central/Banque de Règlement
et par Délégation

Dépositaire Central ★ DC / BR ★ Banque de Règlement
DC / BR
Tour SAMA, 1er étage, Av. Lamblin
04 BPM 821 ABIDJAN 04
Tél.: 27 20 33 29 60
Plateau ABIDJAN
COTE D'IVOIRE
Afrique de l'Ouest UEMOA

Le Directeur du Département des Opérations
Guimba SYLLA

DC/BR
DEPOSITAIRE CENTRAL / BANQUE DE RÈGLEMENT
Afrique de l'Ouest

AVIS N°119-2026 / DCBR / DG

CRRH-UEMOA 5,95 % 2018-2030

Paiement des intérêts semestriels et remboursement partiel du capital

Le Dépositaire Central/Banque de Règlement porte à la connaissance des teneurs de compte-conservateurs, que la Caisse Régionale de Refinancement Hypothécaire procédera, **le 21 juin 2026,** au paiement des intérêts semestriels et au remboursement partiel du capital de l'emprunt obligataire dénommé « CRRH-UEMOA 5,95 % 2018-2030 » pour un montant global net d'impôt de **1 151 531 250 (un milliard cent cinquante et un millions cinq cent trente et un mille deux cent cinquante FCFA).**

Pour toute information complémentaire, les intéressés sont priés de contacter le service financier de cette opération : SGI Attijari Securities West Africa, 01 BP 1300 Abidjan 01 - Tél : (+225) 27 20 21 98 26. Email : aswa@sib.ci.

Fait à Abidjan, le 26 mai 2026

Pour le Directeur Général
du Dépositaire Central/Banque de Règlement
et par Délégation

Central ★ DC / BR ★ Banque de Règlement
DC / BR
Tour SAMA, 1er étage, Av. Lamblin
04 BPM 821 ABIDJAN 04
Tél.: 27 20 33 29 60
Plateau ABIDJAN
COTE D'IVOIRE
Afrique de l'Ouest

Le Directeur du Département des Opérations
Guimba SYLLA

DC/BR
DEPOSITAIRE CENTRAL / BANQUE DE REGLEMENT
Afrique de l'Ouest

AVIS N°120-2026 / DCBR / DG

CRRH-UEMOA 6,05 % 2018-2033

Paiement des intérêts semestriels et remboursement partiel du capital

Le Dépositaire Central/Banque de Règlement porte à la connaissance des teneurs de compte-conservateurs, que la Caisse Régionale de Refinancement Hypothécaire procédera, **le 21 juin 2026,** au paiement des intérêts semestriels et au remboursement partiel du capital de l'emprunt obligataire dénommé « CRRH-UEMOA 6,05 % 2018-2033 » pour un montant global net d'impôt de **440 253 333 (quatre cent quarante millions deux cent cinquante-trois mille trois cent trente-trois FCFA).**

Pour toute information complémentaire, les intéressés sont priés de contacter le service financier de cette opération : SGI Attijari Securities West Africa, 01 BP 1300 Abidjan 01 - Tél : (+225) 27 20 21 98 26. Email : aswa@sib.ci.

Fait à Abidjan, le 26 mai 2026

Pour le Directeur Général
du Dépositaire Central/Banque de Règlement
et par Délégation

Dépositaire Central ★ DC / BR ★ Banque de Règlement
DC / BR
Tour SAMA, 1er étage, Av. Lamblin
04 BPM 821 ABIDJAN 04
Tél.: 27 20 33 29 60
Plateau ABIDJAN
COTE D'IVOIRE
Afrique de l'Ouest UEMOA

Le Directeur du Département des Opérations
Guimba SYLLA

TotalEnergies Marketing Sénégal - SA
Société Anonyme avec Conseil d'administration
Capital social : 3.257.770.000 Francs CFA
RCCM : SNDKR-1976-B-7977
Siège social : Route de l'Aéroport sur la station TotalEnergies Ngor
Dakar - République du Sénégal

AVIS DE CONVOCATION

TotalEnergies Marketing Sénégal SA a l'honneur de vous convoquer à l'Assemblée Générale Ordinaire qui se réunira au **Noom Hôtel Dakar Sea Plaza (ex Radisson Blu de Dakar), le mercredi 17 juin 2026 à 10 heures GMT.**

L'ordre du jour sera le suivant :

1. Présentation du rapport de gestion du Conseil d'Administration sur la marche de la société au cours de l'exercice clos au 31 décembre 2025 ;
2. Présentation du rapport du Président du Conseil d'Administration prévu par l'article 831-2 de l'Acte Uniforme OHADA relatif au droit des sociétés commerciales et du GIE ;
3. Présentation des rapports des Commissaires aux comptes sur les états financiers annuels de l'exercice clos le 31 décembre 2025 établis selon le référentiel SYSCOHADA et les normes IFRS ainsi que le rapport spécial sur les conventions réglementées ;
4. Approbation des comptes de l'exercice clos au 31 décembre 2025 et affectation du résultat net de l'exercice 2025 ;
5. Approbation des conventions réglementées ;
6. Fixation du montant global des indemnités de fonction des administrateurs au titre de l'exercice 2025 ;
7. Ratification de la cooptation d'un nouvel administrateur ;
8. Renouvellement de mandats d'administrateurs ;
9. Pouvoir pour l'accomplissement des formalités.

Conformément aux articles aux articles 525 et 847 de l'Acte uniforme OHADA relatif au droit des sociétés commerciales et du GIE, les documents relatifs à cette Assemblée Générale seront tenus à la disposition des actionnaires au siège social de TotalEnergies Marketing Sénégal SA, à Ngor ou sur demande à l'adresse actionnaire.sn@totalenergies.com, quinze jours avant l'Assemblée.

Pour assister ou se faire représenter à cette Assemblée, les actionnaires propriétaires d'actions devront justifier de l'enregistrement comptable de leurs titres à leur nom (ou à celui de l'intermédiaire inscrit pour leur compte) au plus tard au troisième jour ouvré précédant le jour de l'Assemblée à zéro heure, heure de Dakar, soit dans les registres de titres nominatifs tenus par la société, soit dans les registres de titres au porteur tenus par un intermédiaire habilité.

Seuls pourront participer à cette Assemblée les actionnaires remplissant les conditions requises à cette date.

Tout actionnaire ou représentant légal d'actionnaire sera admis à l'Assemblée et pourra s'y faire représenter par un mandataire porteur d'un pouvoir de représentation.
Les projets de résolutions suivants seront présentés à l'Assemblée :

Première résolution : Examen et approbation des états financiers de l'exercice clos le 31 décembre 2025

L'Assemblée Générale, après avoir entendu la lecture :

- Du rapport de gestion du Conseil d'Administration sur la marche de la société pendant l'exercice clos le 31 décembre 2025 et sur les comptes dudit exercice ;
- Du rapport du Président du Conseil d'administration prévu par l'article 831-2 de l'Acte Uniforme OHADA relatif au droit des sociétés commerciales et du GIE ;
- Des rapports généraux des Commissaires aux comptes sur les états financiers annuels de cet exercice ;

Approuve ces documents dans toutes leurs parties ainsi que le bilan et les comptes de l'exercice clos le 31 décembre 2025, tels que présentés et arrêtés.

Deuxième résolution : Approbation des conventions réglementées

L'Assemblée Générale prend acte du rapport spécial du Commissaire aux comptes sur les conventions visées aux articles 438 à 448 de l'Acte uniforme OHADA relatif au droit des sociétés commerciales et du groupement d'intérêt économique.

Elle approuve l'ensemble des conventions réglementées visées dans le rapport.

Troisième résolution : Affectation du résultat de l'exercice 2024

Le conseil d'administration propose à l'Assemblée Générale d'affecter le bénéfice de l'exercice, d'un montant de **6 146 527 096 FCFA** en dividendes aux actionnaires.
Cette distribution correspond à un dividende brut par action de 188, 67 FCFA.
Après retraitement IRVM (sur dividendes reçus et retenue à la source) le dividende net par action s'élèvera ainsi à :

- 182,66 FCFA pour les actionnaires installés au Royaume Uni
- Et 176,65 FCFA pour les autres actionnaires.

dont la mise en paiement interviendra au plus tard le 30 septembre 2026.

Quatrième résolution : Fixation du montant des indemnités de fonction

Sur proposition du conseil d'administration, l'Assemblée Générale fixe les indemnités de fonction à allouer aux membres du Conseil d'administration de la société, à un montant global brut de 9.800.000 FCFA pour l'exercice 2025. Après déduction de l'IRVM au taux de 16%, les indemnités de fonctions s'élèveront au montant total net de 8.232.000 FCFA.

Cinquième résolution : Ratification de la cooptation d'un nouvel administrateur

L'Assemblée Générale prend acte et ratifie la cooptation comme administrateur de Madame Leila TALEB en remplacement de Monsieur Frédéric DESAN démissionnaire, pour la durée restant de son mandat qui prendra fin à l'issue de l'Assemblée Générale appelée à statuer sur les comptes de l'exercice clos le 31 décembre 2025.

Sixième résolution : Renouvellement de mandat d'administrateurs

L'assemblée générale prend acte de l'expiration des mandats des administrateurs :

- Monsieur Jean Philippe TORRES
- Madame Leila TALEB
- SUNU ASSURANCES VIE Sénégal
- TotalEnergies Marketing Afrique

Elle décide de renouveler ces mandats pour une durée de trois (3) ans qui prendra fin à l'issue de l'Assemblée Générale appelée à statuer sur les comptes de l'exercice clos le 31 décembre 2028.

Septième résolution : Pouvoirs pour l'accomplissement des formalités

L'Assemblée Générale Ordinaire confère tous pouvoirs au porteur d'originaux, de copies ou extraits du procès-verbal constatant ses délibérations, à l'effet d'accomplir toutes les formalités prescrites par la loi.

Pour le Conseil d'administration

Le Président

28 mai 2026

CALENDRIER DE PAIEMENT DES DIVIDENDES

ANNEE : 2025

Titres	Montant du dividende net par action en FCFA	Numéro de l'Avis	Date de publication de l'Avis au BOC	Ex-dividende	Date de paiement du dividende
				T-1	T
BOA BURKINA FASO	397	072-2026 BRVMDG	31/03/2026	22/04/2026	23/04/2026
BOA CÔTE D'IVOIRE	594,528	102-2026 BRVMDG	17/04/2026	05/05/2026	06/05/2026
SONATEL SENEGAL	1 740	111-2026 BRVMDG	23/04/2026	22/05/2026	26/05/2026
BOA BENIN	585	121-2026 BRVMDG	08/05/2026	22/05/2026	26/05/2026
ECOBANK CI (*)	888	128-2026 BRVMDG	08/05/2026	22/05/2026	26/05/2026
BOA SENEGAL	450	122-2026 BRVMDG	08/05/2026	29/05/2026	01/06/2026
SICABLE CI	152,02	134-2026 BRVMDG	13/05/2026	29/05/2026	01/06/2026
BOA MALI	305,04	129-2026 BRVMDG	11/05/2026	02/06/2026	03/06/2026
ORANGE CI (*)	800	138-2026 BRVMDG	20/05/2026	05/06/2026	08/06/2026
ONATEL BF	145,3214	137-2026 BRVMDG	19/05/2026	12/06/2026	15/06/2026

(*) Dividende brut ; IRVM applicable de 12 % pour les personnes physiques et 10 % pour les personnes morales

BULLETIN OFFICIEL

OPCVM: FONDS COMMUNS DE PLACEMENT ET SOCIETES D'INVESTISSEMENT A CAPITAL VARIABLE

jeudi 28 mai 2026

Sociétés de gestion	Dépositaire	OPCVM	Catégorie	Valeur Liquidative							
				Origine	Précédente		Actuelle		Variation		
					Valeur	Date	Valeur	Date	Origine Date	Origine %	Précédent %
QUOTIDIENNES											
AFRICABOURSE ASSET MANAGEMENT	AFRICABOURSE SA	FCP AAM EPARGNE CROISSANCE	D	5 000	12 471,54	21/05/2026	ND	ND	19/11/2012	-	-
		FCP AAM OBLIGATIS	OATC	5 000	9 422,22	21/05/2026	ND	ND	12/09/2012	-	-
		FCP AAM EPARGNE ACTION	A	5 000	11 429,69	21/05/2026	ND	ND	16/01/2017	-	-
		FCP AAM SERENITIS	OATC	10 000	13 038,62	21/05/2026	ND	ND	20/12/2023	-	-
AFRICAM SA	SBIF	FCP EXPANSIO	D	5 000	13 764,55	06/05/2026	ND	ND	01/01/2013	-	-
		FCP SECURITAS	OMLT	5 000	8 754,84	06/05/2026	ND	ND	01/01/2013	-	-
		FCP VALORIS	A	5 000	18 975,06	06/05/2026	ND	ND	01/01/2013	-	-
AFRICAINE DE GESTION D'ACTIFS	SGI AGI	FCP CAPITAL PLUS	D	1 000	1 633,95	25/05/2026	1 637,63	26/05/2026	11/03/2019	63,76%	0,23%
		FCP CONFORT PLUS	OMLT	1000	1 530,92	25/05/2026	1 531,31	26/05/2026	11/03/19	53,13%	0,025%
ATLANTIC ASSET MANAGEMENT	ATLANTIQUE FINANCE	FCP ATLANTIQUE CROISSANCE	D	5 000	5 802,43	16/01/2025	ND	ND	30/05/2015	-	-
		FCP ATLANTIQUE LIQUIDITE	OCT	5 000	6 535,44	16/01/2025	ND	ND	12/07/2019	-	-
		FCP ATLANTIQUE ACTIONS	A	5 000	9 679,97	16/01/2025	ND	ND	25/10/2019	-	-
		FCP ATLANTIQUE SERENITE	OMLT	5 000	6 852,59	16/01/2025	ND	ND	12/07/2019	-	-
		FCP ATLANTIQUE HORIZON	D	5 000	9 186,01	16/01/2025	ND	ND	25/10/2019	-	-
		FCP ATLANTIQUE SECURITE	OMLT	5 000	7 258,57	16/01/2025	ND	ND	30/05/2015	-	-
BNI GESTION	BNI FINANCES	FCP CAPITAL CROISSANCE	D	10 000	ND	18/05/2026	ND	19/05/2026			
		OBLIG SECURITE	OMLT	10 000	11 926,00	19/05/2026	ND	ND	06/06/2014	-	-
		FCP DYNAMIC SAVINGS	A	10 000	15 173,00	19/05/2026	ND	ND		-	-
BOA ASSET MANAGEMENT	BOA CAPITAL SECURITIES	FCP Emergence	D	5 000	8 848,36	11/05/2026	ND	ND	Fev.2010	-	-
		FCP Treso Monea	OCT	25 000 000	38 678 589,76	23/10/2023	ND	ND	Dec. 2013	-	-
CGF GESTION	CGF BOURSE	FCP ACTIONS PHARMACIE	D	1000	1 269,58	25/05/2026	1 266,36	26/05/2026	25/07/14	26,64%	-0,25%
		FCP SALAM CI	D	1000	1 236,87	25/05/2026	1 236,70	26/05/2026	01/03/17	23,67%	-0,01%
		FCP AL BARAKA 2	D	1000	1 337,26	25/05/2026	1 338,42	26/05/2026	25/01/18	33,84%	0,09%
		FCP ASSUR SENEGAL	D	1000000	1 702 363,06	25/05/2026	1 698 859,65	26/05/2026	06/07/14	69,89%	-0,21%
		FCP AVANTAGE AKWABA	D	1000	1 945,61	25/05/2026	1 946,98	26/05/2026	29/03/13	94,70%	0,07%
		FCP PLACEMENT CROISSANCE	A	1000	2 157,58	25/05/2026	2 151,28	26/05/2026	29/03/13	115,13%	-0,29%
		FCP POSTEFINANCES HORIZON	D	1000	2 748,26	25/05/2026	2 750,95	26/05/2026	27/06/09	175,09%	0,10%
		FCP PLACEMENT QUIETUDE	O	1000	1 807,43	25/05/2026	1 808,19	26/05/2026	29/03/13	80,82%	0,04%
		FCP LIQUIDITE-OPTIMUM	D	10000	14 340,95	25/05/2026	14 366,32	26/05/2026	01/10/17	43,66%	0,177%
		FCP BNDE VALEURS	D	1000	1 510,80	25/05/2026	1 512,20	26/05/2026	02/09/16	51,22%	0,092%
CORIS ASSET MANAGEMENT	CORIS BOURSE	FCP CORIS ACTIONS	A	5 000	12 040,55	03/03/2026	ND	ND	11/11/2014	-	-
		FCP ASSURANCES	OCT	5 000	5 999,32	03/03/2026	ND	ND	22/11/2019	-	-
		FCP CORIS PERFORMANCE	D	5 000	11 158,53	03/03/2026	ND	ND	11/11/2014	-	-
NSIA AM	BOA CI	NSIA FONDS DIVERSIFIE	D	5 000	7 805,30	22/05/2026	ND	ND	03/12/2018	-	-
	UBA CI	AURORE OPPORTUNITES	A	5 000	10 938,67	22/05/2026	ND	ND	08/03/2019	-	-
	NSIA BANQUE CI	AURORE SECURITE	OMLT	5 000	6 725,80	22/05/2026	ND	ND	03/09/2021	-	-
		NSIA ASSURANCES OPTIMUM	D	1 000 000	1 472 020,74	22/05/2026	ND	ND	30/09/2021	-	-
		AURORE MONETARIS	M	5 000	6 027,42	22/05/2026	ND	ND	24/04/2024	-	-
		TAWFIR HALAL	D	5 000	6 400,73	22/05/2026	ND	ND	17/07/2024	-	-
	NSIA FINANCE	AURORE SECURITE II	OMLT	5 000	6 057,30	22/05/2026	ND	ND	17/10/2024	-	-
		AURORE OBLIGATIONS SOUVERAINES	OMLT	10 000	11 194,62	22/05/2026	ND	ND	03/03/2025	-	-
		OBLIGATIONS PREMIUM	OMLT	5 000	5 766,86	22/05/2026	ND	ND	26/02/2025	-	-
OAM S.A	SGI TOGO	FCP-1 OPTI PLACEMENT	A	5 000	37 078,73	21/05/2026	ND	ND	01/02/2002	-	-
		FCP-2 OPTI REVENU	OMLT	5 000	9 787,95	21/05/2026	ND	ND	01/02/2002	-	-
		FCP-3 OPTI CAPITAL	D	5 000	26 098,10	21/05/2026	ND	ND	24/01/2003	-	-
SOGESPAR	SOGEBOURSE	FCP SOGEAVENIR	D	500	2 852,00	25/05/2026	2 877,00	26/05/2026	01/10/2002	475,40%	0,88%
		FCP SOGEDEFI	D	4 888	6 823,00	25/05/2026	6 867,00	26/05/2026	23/12/2014	40,49%	0,64%
		FCP SOGEDYNAMIQUE	A	4 888	7 256,00	25/05/2026	7 343,00	26/05/2026	23/12/2014	50,23%	1,20%
		FCP SOGELIQUID	M	10 000 000	11 517 481,00	25/05/2026	11 519 151,00	26/05/2026	16/06/2020	15,19%	0,01%
		FCP SOGEPRIVILEGE	D	4 888	6 622,00	25/05/2026	6 677,00	26/05/2026	23/12/2014	36,60%	0,83%
		FCP SOGESECURITE	OMLT	4 888	5 292,00	25/05/2026	5 293,00	26/05/2026	23/12/2014	8,29%	0,02%
		FCP SOGEVALOR	A	1 000	7 136,00	25/05/2026	7 243,00	26/05/2026	04/06/2002	624,30%	1,50%
SOAGA-SA	SGI-BOA CAPITAL SECURITIES	FCP SOAGA EPARGNE ACTIVE	D	10 000	15 975,00	21/05/2026	ND	ND	28/10/2016	-	-
		SICAV Abdou DIOUF	D	10 000 000	17 894 641,74	21/05/2026	ND	ND	01/12/2003	-	-
		FCP BOAD CAPITAL RETRAITE	OMLT	10 000	14 936,84	21/05/2026	ND	ND	08/07/2020	-	-
		FCP SOAGA EPARGNE OBLIGATIONS	OMLT	5 000	6 677,57	21/05/2026	ND	ND	28/04/2021	-	-
		FCP SOAGA EPARGNE ACTIONS	A	5 000	13 377,62	21/05/2026	ND	ND	11/03/2020	-	-
		FCP SOAGA EPARGNE SERENITE	OMLT	10 000	17 586,84	21/05/2026	ND	ND	28/10/2016	-	-
		FCP SOAGA EPARGNE QUIETUDE	OMLT	5 000	6 477,01	21/05/2026	ND	ND	19/06/2023	-	-
		FCP SOAGA EPARGNE DYNAMIQUE	A	5 000	8 526,55	21/05/2026	ND	ND	19/06/2023	-	-
		FCP SOAGA TRESORERIE	M	10 000	10 620,40	21/05/2026	ND	ND	30/05/2025	-	-
ENKO CAPITAL WEST AFRICA	EDC Investment Corporation	FCP GOORGOORLU	OCT	1 000	1 003,91	03/03/2026	ND	ND	28/02/2025	-	-
SAPHIR ASSET MANAGEMENT	SGI BENIN	FCP SAPHIR DYNAMIQUE	D	5 000	8 093,91	25/05/2026	8 103,85	26/05/2026	28/08/2017	62,08%	0,12%
		FCP SAPHIR QUIETUDE	OMLT	5 000	6 779,27	25/05/2026	6 783,30	26/05/2026	28/08/2017	35,67%	0,06%
WAFI CAPITAL S.A.	SGI AGI BENIN	SICAV WAFI CAPITAL	D	10 000	10 974,62	15/10/2025	ND	ND	05/06/2020	-	-
SGO MALI FINANCES	SGI MALI SA	FCP NYESIGUI	D	10 000	17 745,43	13/05/2026	ND	ND	01/07/2018	-	-
HEBDOMADAIRES											
BNI GESTION	BNI FINANCES	FCP INITIATIVES SOLIDARITE	D	5 000	6 384,00	08/05/2026	6 444,00	15/05/2026	22/05/2013	28,88%	0,94%
		FCPE SODEFOR	D	2 500	9 437,00	08/05/2026	9 522,00	15/05/2026	18/12/2009	280,88%	0,90%
PHOENIX AFRICA ASSET MANAGEMENT	Phoenix Capital Management	FCP PAM Actions	A	10 000	26 385,00	15/05/2026	26 660,00	21/05/2026	13/12/2017	166,60%	1,04%
		FCP PAM Diversifié Equilibré	D	10 000	21 928,00	15/05/2026	22 144,00	21/05/2026	13/12/2017	121,44%	0,99%
		FCP PAM Diversifié Obligations	D	10 000	18 604,00	15/05/2026	18 728,00	21/05/2026	13/12/2017	87,28%	0,67%
BOA ASSET MANAGEMENT	BOA CAPITAL SECURITIES	FCP Global Investors	D	25 000	53 459,91	30/04/2026	53 924,74	08/05/2026	Dec. 2012	115,70%	0,87%
		FCP Boa Obligations	OMLT	10 000	13 653,75	30/04/2026	13 667,85	08/05/2026	Mars. 2017	36,68%	0,10%
		FCP Boa Sécurité	OMLT	100 000	121 643,80	28/04/2026	121 754,71	05/05/2026	Mai. 2021	21,75%	0,09%
		FCP Boa Actions	A	10 000	24 437,27	30/04/2026	24 688,40	08/05/2026	Juil. 2017	146,88%	1,03%
		FCP Boa Rendement	OMLT	25 000 000	40 101 687,52	30/04/2026	40 143 086,37	08/05/2026	Dec. 2017	60,57%	0,10%
BRIDGE ASSET MANAGEMENT	BRIDGE SECURITIES	FCP BRIDGE EQUILIBRE	D	5 000	8 842,23	08/05/2026	8 963,30	15/05/2026	27/09/2017	79,27%	1,37%
	BRIDGE SECURITIES	FCP BRIDGE DIVERSIFIE CROISSANCE	D	5 000	9 160,56	08/05/2026	9 282,58	15/05/2026	13/03/2018	85,65%	1,33%
	BRIDGE SECURITIES	FCP BRIDGE OBLIGATIONS	OMLT	5 000	6 895,52	08/05/2026	6 903,40	15/05/2026	01/10/2019	38,07%	0,11%
ENKO CAPITAL WEST AFRICA	EDC Investment Corporation	FCP ENKO CAPITAL GARANTI	D	10 000	20 907,88	25/02/2026	20 907,88	03/03/2026	21/09/2020	109,08%	0,00%
		FCP PATRIMOINE	OMLT	10 000	13 611,96	02/03/2026	13 611,96	03/03/2026	18/10/2020	36,12%	0,00%
		FCP ENKO CAPITAL OBLIGATIONS	OMLT	10 000	12 628,61	25/02/2026	12 628,61	03/03/2026	16/03/2021	26,29%	0,00%
		FCP ENKO CAPITAL LIQUIDITE	OMLT	10 000	10 331,22	02/03/2026	10 331,22	03/03/2026	18/04/2024	3,31%	0,00%
NSIA AM	UBA CI	EVOLUTIS	D	5 000	6 977,05	08/05/2026	7 149,78	15/05/2026	16/12/2019	43,00%	2,48%
BAOBAB ASSET MANAGEMENT	FGI	FCP BAM TRESOR	OCT	10 000	11 873,18	15/05/2026	11 880,67	21/05/2026	21/12/2023	18,81%	0,06%
		FCP BAM WURUS	A	10 000	17 550,82	15/05/2026	18 155,45	2205/2026	12/04/2024	81,55%	3,44%
IMPAXIS ASSET MANAGEMENT	IMPAXIS SECURITIES	FCP SDE	D	1 000	2 834,85	07/05/2026	2 855,16	46 156,00	14/05/2026	183,49%	0,72%
CGF GESTION	CGF BOURSE	FCPCR SONATEL	D	1 000	11 283,79	15/05/2026	11 311,29	22/05/2026	19/02/2004	1031,13%	0,24%
	IMPAXIS SECURITIES	FCPE FORCE PAD	D	1 000	2 586,80	14/05/2026	2 616,58	21/05/2026	16/02/2014	161,66%	1,15%
	CGF BOURSE	FCPE SINI GNESIGUI	D	1 000	2 224,89	20/05/2026	2 262,02	27/05/2026	25/02/2014	126,20%	1,67%
	CGF BOURSE	FCP EXPAT	D	1 000	1 367,19	14/05/2026	1 388,57	21/05/2026	20/03/2019	38,86%	1,56%
	CGF BOURSE	FCP CAPITAL RETRAITE	D	1 000	1 326,41	20/05/2026	1 338,00	27/05/2026	20/03/2019	33,80%	0,87%
	CGF BOURSE	FCP RENTE PERPETUELLE	D	1 000	1 332,75	20/05/2026	1 343,56	27/05/2026	20/03/2019	34,36%	0,81%
	CGF BOURSE	FCP WALO	D	1 000	1 391,19	19/05/2026	1 410,12	26/05/2026	26/03/2019	41,01%	1,36%
	CGF BOURSE	FCP DJOLOF	O	1 000	1 406,77	19/05/2026	1 410,62	26/05/2026	26/03/2019	41,06%	0,27%
	CGF BOURSE	FCP IMPACT DIASPORA	D	1 000	1 336,43	19/05/2026	1 349,38	26/05/2026	19/03/2019	34,94%	0,97%
	CGF BOURSE	FCP IFC-BOAD	O	100 000	152 889,03	18/05/2026	153 103,25	25/05/2026	01/01/2018	53,10%	0,14%
	CGF BOURSE	FCPE DP WORLD DAKAR	D	1 000	1 704,10	19/05/2026	1 727,37	26/05/2026	04/10/2016	72,74%	1,37%
	CGF BOURSE	FCPR SEN FONDS	OPCR	10 000	11 611,38	09/12/2025	11 605,21	01/01/2026	23/02/2022	16,05%	-0,05%
	CGF BOURSE	FCP TRANSVIE	D	1 000	1 250,13	18/05/2026	1 264,97	25/05/2026	07/10/2024	26,50%	1,19%
EDC Asset Management	EDC Investment Corporation	FCP ECOBANK UEMOA DIVERSIFIE	D	5 000	11 764,38	15/04/2026	11 765,48	22/04/2026	19/09/2007	135,31%	0,01%
		FCP ECOBANK UEMOA OBLIGATAIRE	OMLT	20 000	20 752,00	20/03/2024	20 780,00	27/03/2024	01/01/2018	67,15%	67,15%
		FCP ECOBANK UEMOA RENDEMENT	OMLT	1 000 000	2 206 995,63	15/04/2026	2 200 816,48	22/04/2026	10/10/2007	120,08%	-0,28%
		FCP ECOBANK ACTIONS UEMOA	A	5 000	7 154,10	15/04/2026	7 156,52	22/04/2026	20/04/2016	43,13%	0,03%
SGO MALI FINANCES	SGI MALI SA	FCPE ORANGE MALI	D	10 000	40 082,20	06/05/2026	40 198,01	13/05/2026	03/09/2012	301,98%	0,29%
SGO MALI FINANCES	SGI MALI SA	FCP TOUNKARANKE	OMLT	100 000	133 576,23	06/05/2026	134 199,73	13/05/2026	01/07/2018	34,200%	0,467%
ATTIJARI ASSET MANAGEMENT	SGI AFRICAINE DE BOURSE	ATTIJARI OBLIG	OMLT	10000	14787,31	15/05/2026	14796,43	22/05/2026	13/07/2012	47,96%	0,06%
		ATTIJARI LIQUIDITE	OCT	10000	16262,35	15/05/2026	16272,1	22/05/2026	30/08/2013	62,72%	0,06%
		ATTIJARI HORIZON	OMLT	10000	17166,91	15/05/2026	17180,16	22/05/2026	30/08/2013	71,80%	0,08%
		ATTIJARI ACTIONS	A	10000	32806,41	15/05/2026	33866,89	22/05/2026	21/05/2015	238,67%	3,23%
		ATTIJARI DIVERSIFIE	D	10000	26916,99	15/05/2026	27233,94	22/05/2026	21/05/2015	172,34%	1,18%
		ATTIJARI INVEST	OMLT	10000	16444,89	15/05/2026	16464,85	22/05/2026	21/01/2016	64,65%	0,12%
		ATTIJARI PATRIMOINE	OMLT	10000	16312,58	15/05/2026	16 325,47	22/05/2026	21/01/2016	63,25%	0,08%
		CRBC-PROSPERITE	OMLT	10000	12836,92	15/05/2026	12911,95	22/05/2026	04/02/2022	29,12%	0,58%
		WAFA ASSURANCE UEMOA	OMLT	10000	11717,92	15/05/2026	11727,98	22/05/2026	05/05/2023	17,28%	0,09%
		FCP CRAT PERFORMANCE	D	10000	15804,46	15/05/2026	16151,15	22/05/2026	08/03/2024	61,51%	2,19%
UCAMWAL	UBA CI	United Capital Sapphire	D	5000	5757,4119	08/05/2026	5789,2441	15/05/2026	01/08/2025	15,78%	0,55%
		United Capital Diamond	OMLT	100000	112423,639	08/05/2026	112849,6585	15/05/2026	01/08/2025	12,85%	0,38%
MENSUELLES											
BNI GESTION	BNI FINANCES	FCPE CNRA	D	2 500	4 431,00	31/03/2026	4 519,00	30/04/2026	06/06/2014	80,76%	1,99%
		FCPE BNI RETRAITE	D	2 500	6 069,00	31/03/2026	5 954,00	30/04/2026	06/06/2014	138,16%	-1,89%
		FCP KARIMA ETHIQUE	D	1 000	2 473,00	31/03/2026	2 465,00	30/04/2026	22/05/2013	146,50%	-0,32%

OPCVM : Organisme de Placement Collectif en Valeurs Mobilières
ND: Non Disponible
Catégories: OMLT: obligations à moyen et long terme
A: actions C: contractuels
OCT: obligations à court terme D: diversifiés