BRVM
BOURSE REGIONALE DES VALEURS MOBILIERES
Afrique de l'Ouest

BULLETIN OFFICIEL DE LA COTE

vendredi 29 mai 2026 N° 99

BRVM COMPOSITE	425,54
Variation Jour	0,65 %
Variation annuelle	23,08 %

BRVM 30	199,55
Variation Jour	0,59 %
Variation annuelle	20,04 %

BRVM PRESTIGE	166,09
Variation Jour	0,78 %
Variation annuelle	15,14 %

Evolution des indices

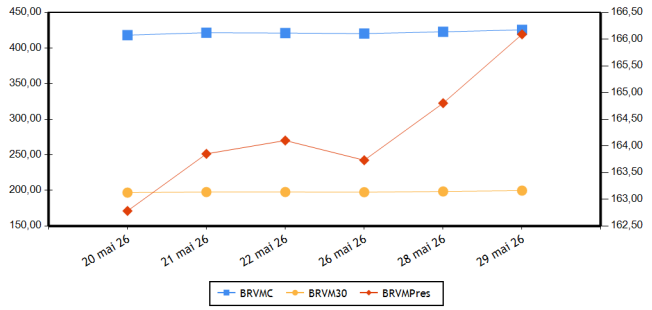

Volumes et valeurs transigés

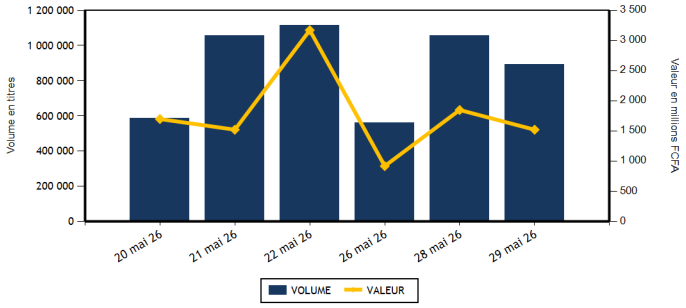

Actions	Niveau	Evol. Jour
Capitalisation boursière (FCFA)(Actions & Droits)	16 404 332 883 910	0,65 %
Volume échangé (Actions & Droits)	887 124	-16,06 %
Valeur transigée (FCFA) (Actions & Droits)	1 455 696 328	-20,89 %
Nombre de titres transigés	47	0,00 %
Nombre de titres en hausse	22	-12,00 %
Nombre de titres en baisse	15	-11,76 %
Nombre de titres inchangés	10	100,00 %

Obligations	Niveau	Evol. Jour
Capitalisation boursière (FCFA)	12 039 134 868 258	0,00 %
Volume échangé	6 540	621,06 %
Valeur transigée (FCFA)	64 488 000	752,43 %
Nombre de titres transigés	3	-66,67 %
Nombre de titres en hausse		-100,00 %
Nombre de titres en baisse		-100,00 %
Nombre de titres inchangés	3	-40,00 %

PLUS FORTES HAUSSES

Titres	Cours	Evol. Jour	Evol. annuelle
SERVAIR ABIDJAN CI (ABJC)	3 185	6,17 %	9,83 %
UNILEVER CI (UNLC)	59 750	6,13 %	74,58 %
SOCIETE IVOIRIENNE DE BANQUE (SIBC)	8 195	5,00 %	42,52 %
SUCRIVOIRE (SCRC)	2 775	4,72 %	161,79 %
BANK OF AFRICA SENEGAL (BOAS)	7 545	4,07 %	43,99 %

PLUS FORTES BAISSES

Titres	Cours	Evol. Jour	Evol. annuelle
ORAGROUP TOGO (ORGT)	2 600	-4,94 %	8,33 %
TRACTAFRIC MOTORS CI (PRSC)	4 290	-3,27 %	10,71 %
SICABLE CI (CABC)	3 500	-2,78 %	48,31 %
SICOR CI (SICC)	4 280	-2,28 %	29,70 %
SOLIBRA CI (SLBC)	38 500	-1,14 %	33,22 %

INDICES PAR COMPARTIMENT

Base = 100 au 02 janvier 2023	Nombre de sociétés	Valeur	Evol. Jour	Evol. annuelle	Volume	Valeur	PER moyen
BRVM-PRESTIGE	12	166,09	0,78 %	15,14 %	42 257	559 966 780	12,21
BRVM-PRINCIPAL (**)	35	300,39	0,57 %	38,02 %	836 520	884 416 198	15,43

(**) PER moyen calculé sans la valeur UNILEVER CI

INDICE TOTAL RETURN

Base = 100 au 02 janvier 2025	Nombre de sociétés	Valeur	Evol. Jour	Evol. annuelle	Volume	Valeur	PER moyen
BRVM - COMPOSITE TOTAL RETURN (**)	47	166,94	0,75 %	25,39 %	878 777	1 444 382 978	13,23

(**) PER moyen calculé sans la valeur UNILEVER CI

INDICES SECTORIELS

Base = 100 au 02 janvier 2025	Nombre de sociétés	Valeur	Evol. Jour	Evol. annuelle	Volume	Valeur	PER moyen
BRVM - TELECOMMUNICATIONS	3	105,01	0,53 %	10,65 %	22 835	328 640 930	10,43
BRVM - CONSOMMATION DISCRETIONNAIRE	7	184,68	1,32 %	6,74 %	24 165	58 050 070	48,26
BRVM - SERVICES FINANCIERS	16	193,38	0,55 %	32,58 %	723 371	595 477 818	13,76
BRVM - CONSOMMATION DE BASE (**)	9	268,01	0,91 %	24,03 %	37 052	263 839 900	9,17
BRVM - INDUSTRIELS	6	189,88	2,23 %	43,49 %	51 664	116 585 365	14,93
BRVM - ENERGIE	4	144,65	-0,05 %	30,42 %	11 266	43 257 755	16,64
BRVM - SERVICES PUBLICS	2	190,50	1,56 %	79,89 %	8 424	38 531 140	17,46

(**) PER moyen calculé sans la valeur UNILEVER CI

Indicateurs	BRVM COMPOSITE
PER moyen du marché (**)	13,23
Taux de rendement moyen du marché	6,35
Taux de rentabilité moyen du marché	7,83
Nombre de sociétés cotées	47
Nombre de lignes obligataires	205
Volume moyen annuel par séance	1 777 746,00
Valeur moyenne annuelle par séance	2 893 523 439,66

(**) PER moyen calculé sans la valeur UNILEVER CI

Indicateurs	BRVM COMPOSITE
Ratio moyen de liquidité	43,09
Ratio moyen de satisfaction	23,43
Ratio moyen de tendance	54,37
Ratio moyen de couverture	183,92
Taux de rotation moyen du marché	0,08
Prime de risque du marché	1,81
Nombre de SGI participantes	34

Définitions

Volume moyen annuel par séance	= Volume annuel échangé / nombre de séances
Valeur moyenne annuelle par séance	= Valeur annuelle échangée / nombre de séances
Ratio moyen de liquidité	= Moyenne des ratios de liquidité (Titres échangés / Volume des ordres de vente)
Ratio moyen de satisfaction	= Moyenne des ratios de satisfaction (Titres échangés / Volume des ordres d'achat)
Ratio moyen de tendance	= Moyenne des ratios de tendance (Volume des ordres d'achat / Volume des ordres de vente)
Ratio moyen de couverture	= Moyenne des ratios de couverture (Volume des ordres de vente / Volume des ordres d'achat)
Taux moyen de rotation	= moyenne des taux de rotation des actions cotées (volume transigé/capi flottante)
PER moyen du marché	= moyenne des PER des actions cotées ayant un PER positif
Taux de rendement moyen	= moyenne des taux de rendement des actions cotées ayant distribué un dividende
Taux de rentabilité moyen	= moyenne des taux de rentabilité des actions cotées
Prime de risque du marché	= (1 / le PER moyen du marché) - le taux de référence actuel des emprunts d'Etat

BOURSE REGIONALE DES VALEURS MOBILIERES
Siège Social : Abidjan - Côte d'Ivoire, 18 av. joseph Anoma
Adresse : 01 BP 3802 Abidjan 01
Tel : +225 20 31 55 50 / +225 20 32 66 85
Fax : +225 20 32 66 84
E-mail : brvm@brvm.org Site web : www.brvm.org

PAYS DE L'UEMOA



MARCHE DES ACTIONS

Code Sect. Act. (*)	Symbole	Titre	Cours Précédent	Cours du jour Ouv.	Cours du jour Clôt.	Variation jour	Séance de cotation Volume	Séance de cotation Valeur	Cours Référence	Variation de l'année précédente	Dernier dividende payé Montant net	Dernier dividende payé Date	Rdt. Net	PER
COMPARTIMENT PRESTIGE			**166,09**	**points**		**0,78 %**								
CB	NTLC	NESTLE CI	12 900	12 900	12 800	-0,78 %	1 966	25 140 980	12 800	20,19 %	721,6	18-août-25	5,64 %	15,33
CB	PALC	PALM CI	7 995	7 995	7 975	-0,25 %	776	6 121 755	7 975	-1,54 %	451,45	10-sept.-25	5,66 %	7,95
CB	SPHC	SAPH CI	6 995	6 990	6 950	-0,64 %	3 318	23 164 705	6 950	-12,03 %	323,84	17-juil.-25	4,66 %	7,11
ENE	SMBC	SMB CI	13 350	13 350	13 350	0,00 %	1 204	16 041 495	13 350	40,53 %	616	15-sept.-25	4,61 %	7,96
ENE	TTLC	TOTALENERGIES MARKETING CI	2 880	2 870	2 850	-1,04 %	1 082	3 108 130	2 850	22,06 %	195,67	3-sept.-25	6,87 %	19,75
ENE	TTLS	TOTALENERGIES MARKETING SN	3 300	3 300	3 350	1,52 %	5 011	16 573 860	3 350	34,00 %	222,4	11-juil.-25	6,64 %	16,10
FIN	ECOC	ECOBANK COTE D'IVOIRE	16 300	16 300	16 290	-0,06 %	884	14 465 820	16 290	1,81 %	781,44	26-mai-26	4,80 %	14,13
FIN	SGBC	SOCIETE GENERALE COTE D'IVOIRE	36 940	36 950	37 000	0,16 %	3 020	109 149 490	37 000	23,77 %	1645,78	5-août-25	4,45 %	11,36
FIN	SIBC	SOCIETE IVOIRIENNE DE BANQUE	7 805	7 900	8 195	5,00 %	2 161	17 559 615	8 195	42,52 %	330	31-juil.-25	4,03 %	14,74
TEL	ONTBF	ONATEL BF	2 850	2 855	2 900	1,75 %	9 891	28 590 810	2 900	16,70 %	189,53	21-juil.-25	6,54 %	13,58
TEL	ORAC	ORANGE COTE D'IVOIRE	16 000	15 800	16 000	0,00 %	5 331	83 860 920	16 000	12,28 %	660	4-juin-25	4,13 %	14,37
TEL	SNTS	SONATEL SN	28 200	28 200	28 450	0,89 %	7 613	216 189 200	28 450	8,92 %	1740	26-mai-26	6,12 %	6,88
	TOTAL						42 257	559 966 780						
COMPARTIMENT PRINCIPAL			**300,39**	**points**		**0,57 %**								
CB	SCRC	SUCRIVOIRE	2 650	2 700	2 775	4,72 %	20 608	56 347 960	2 775	161,79 %	40,5	20-août-21	1,46 %	
CB	SICC	SICOR CI	4 380	4 280	4 280	-2,28 %	4	17 120	4 280	29,70 %	1919	25-sept.-00		133,44
CB	SLBC	SOLIBRA CI	38 945	39 000	38 500	-1,14 %	473	18 334 155	38 500	33,22 %	1073,6	29-juil.-25	2,79 %	13,84
CB	SOGC	SOGB CI	7 380	7 390	7 300	-1,08 %	5 438	39 988 690	7 300	-7,59 %	528	15-juil.-25	7,23 %	12,62
CB	STBC	SITAB CI	21 000	21 000	21 000	0,00 %	4 448	93 490 650	21 000	6,17 %	2096	29-août-25	9,98 %	10,43
CB	UNLC	UNILEVER CI	56 300	56 300	59 750	6,13 %	21	1 233 885	59 750	74,58 %	1233	9-juil.-12		856,91
CD	ABJC	SERVAIR ABIDJAN CI	3 000	3 000	3 185	6,17 %	7 203	22 023 775	3 185	9,83 %	206,2	30-sept.-24	6,47 %	26,11
CD	BNBC	BERNABE CI	1 585	1 590	1 585	0,00 %	815	1 297 115	1 585	12,41 %	150	24-juil.-23	9,46 %	470,43
CD	CFAC	CFAO MOTORS CI	1 485	1 500	1 510	1,68 %	1 483	2 197 210	1 510	5,59 %	7,04	19-août-25	0,47 %	58,35
CD	LNBB	LOTERIE NATIONALE DU BENIN	3 825	3 850	3 845	0,52 %	2 532	9 660 065	3 845	-10,48 %	275,5	31-juil.-25	7,17 %	16,64
CD	NEIC	NEI-CEDA CI	1 900	1 995	1 950	2,63 %	1 247	2 445 220	1 950	62,50 %	81,78	25-juin-24	4,19 %	12,22
CD	PRSC	TRACTAFRIC MOTORS CI	4 435	4 395	4 290	-3,27 %	410	1 763 820	4 290	10,71 %	182,16	30-sept.-25	4,25 %	18,56
CD	UNXC	UNIWAX CI	1 770	1 780	1 790	1,13 %	10 475	18 662 865	1 790	27,86 %	60,75	29-juil.-22	3,39 %	
ENE	SHEC	VIVO ENERGY CI	1 915	1 910	1 915	0,00 %	3 969	7 534 270	1 915	32,53 %	75,29	22-oct.-25	3,93 %	20,01
FIN	BICB	BIIC BN	5 200	5 200	5 250	0,96 %	2 085	10 916 220	5 250	5,53 %	254,6	15-sept.-25	4,85 %	9,99
FIN	BICC	BICI CI	27 895	27 950	28 250	1,27 %	288	8 065 460	28 250	45,28 %	830,72	23-mai-25	2,94 %	12,89
FIN	BOAB	BANK OF AFRICA BN	8 930	8 930	8 900	-0,34 %	2 975	26 529 905	8 900	52,14 %	585	26-mai-26	6,57 %	17,95
FIN	BOABF	BANK OF AFRICA BF	5 600	5 600	5 600	0,00 %	1 147	6 418 610	5 600	49,33 %	397	23-avr.-26	7,09 %	12,80
FIN	BOAC	BANK OF AFRICA CI	8 845	8 885	8 845	0,00 %	19 047	168 459 750	8 845	23,19 %	597,53	6-mai-26	6,76 %	11,04
FIN	BOAM	BANK OF AFRICA ML	5 090	5 015	5 200	2,16 %	7 833	40 647 720	5 200	30,00 %	237,15	3-juin-25	4,56 %	12,88
FIN	BOAN	BANK OF AFRICA NG	3 730	3 740	3 730	0,00 %	4 089	15 178 090	3 730	42,91 %	209,25	3-juin-25	5,61 %	189,57
FIN	BOAS	BANK OF AFRICA SENEGAL (V)	7 250	7 500	7 545	4,07 %	6 128	46 061 820	7 545	43,99 %	450	1-juin-26	5,96 %	12,40
FIN	CBIBF	CORIS BANK INTERNATIONAL	21 495	22 700	21 560	0,30 %	2 553	57 384 625	21 560	100,00 %	555	7-juil.-25	2,57 %	10,53
FIN	ETIT	ECOBANK TRANS. INCORP. TG	30	30	30	0,00 %	663 118	19 827 408	30	30,43 %	,6	8-juin-23	2,02 %	1,57
FIN	NSBC	NSIA BANQUE COTE D'IVOIRE	17 980	17 995	18 000	0,11 %	2 056	36 981 290	18 000	57,27 %	668,15	9-juil.-25	3,71 %	10,94
FIN	ORGT	ORAGROUP TOGO	2 735	2 730	2 600	-4,94 %	4 092	11 015 450	2 600	8,33 %	59,52	17-juil.-20	2,29 %	8,34

FIN	SAFC	SAFCA CI	3 600	3 595	3 595	-0,14 %	1 895	6 816 545	3 595	8,77 %	23,04	29-juil.-11		41,64
IND	CABC	SICABLE CI (V)	3 600	3 605	3 500	-2,78 %	3 177	11 267 920	3 500	48,31 %	152,02	1-juin-26	4,34 %	14,39
IND	FTSC	FILTISAC CI	2 255	2 300	2 340	3,77 %	2 004	4 649 415	2 340	5,41 %	1726,56	30-sept.-25	73,78 %	1,77
IND	SDSC	AFRICA GLOBAL LOGISTICS CI	1 750	1 750	1 810	3,43 %	18 204	32 673 535	1 810	19,47 %	92	29-août-25	5,08 %	4,68
IND	SEMC	EVIOSYS PACKAGING SIEM CI	1 400	1 380	1 440	2,86 %	7 801	10 861 455	1 440	105,71 %	14	28-déc.-21	0,97 %	35,84
IND	SIVC	ERIUM CI (Ex AIR LIQUIDE CI)	2 875	2 875	2 875	0,00 %	4 323	11 851 700	2 875	81,96 %	63	29-sept.-17		66,61
IND	STAC	SETAO CI	2 885	3 095	3 000	3,99 %	16 155	45 281 340	3 000	126,42 %	66,15	18-juil.-22	2,21 %	
SPU	CIEC	CIE CI	4 055	4 060	4 150	2,34 %	7 849	32 213 920	4 150	75,85 %	158,4	31-juil.-25	3,82 %	17,70
SPU	SDCC	SODE CI	11 050	11 050	11 025	-0,23 %	575	6 317 220	11 025	90,09 %	352	30-sept.-25	3,19 %	16,87
	TOTAL						836 520	884 416 198						

TOTAL	
TOTAL - MARCHE DES ACTIONS	878 777 1 444 382 978

Secteurs d'activités (*) :
TEL : BRVM-TELECOMMUNICATIONS ; FIN : BRVM - SERVICES FINANCIERS ; CD : BRVM - CONSOMMATION DISCRETIONNAIRE ; CB : BRVM - CONSOMMATION DE BASE ; IND : BRVM - INDUSTRIELS ; ENE : BRVM - ENERGIE ; SPU : BRVM - SERVICES PUBLICS

MARCHE DES DROITS

Symbole	Titre	Cours Précédent	Cours du jour Ouv.	Cours du jour Clôt.	Variation jour	Séance de cotation Volume	Séance de cotation Valeur	Cours Référence	Variation depuis l'origine	Parité	Periode de négociation Début	Periode de négociation fin
SAFC.DS1	SAFCA CI Droit préférentiel de souscription 1	1 350	1 345	1 390	2,96 %	8 347	11 313 350	1 390		6/13	27-avr.-26	9-juin-26
TOTAL						8 347	11 313 350					

TOTAL - MARCHE DES DROITS	8 347 11 313 350

Légende:
(d) Ex-dividende (V) Variation par rapport au cours de référence
Cours du jour: Ouv.: Ouverture **Clôt.**: Clôture **Moy.**: Moyen
Mentions : NC: Non Coté **Ex-c**: Ex-coupon **Ex-d**: Ex-droit **SP**: Suspendu **Val-T**: Valeur Théorique
PER = Cours / BNPA selon les données disponibles **Rdt. Net:** Rendement net (DNPA / Cours)
Comp.: 1 - Premier Compartiment 2 - Second Compartiment 3 - Compartiment de croissance
Ratio de liquidité = Titres échangés / Volume des ordres de vente
: Progression de l'indice sectoriel : Stabilité de l'indice sectoriel : Recul de l'indice sectoriel

MARCHE DES OBLIGATIONS

1. OBLIGATIONS CLASSIQUES

Symbole	Titre	Valeur nominale	Cours Précédent	Cours du jour	Cours Référence	Séance de cotation Volume	Séance de cotation Valeur	Coupon couru	Coupon d'intérêt Période	Coupon d'intérêt Montant net	Coupon d'intérêt Eché.	Type Amort
OBLIGATIONS SOUVERAINES												
EOM.O10	ETAT DU MALI 6,20 % 2022-2029	10 000	10 000	NC	10 000			290,47	A	620,00	9-déc.-26	ACD
EOM.O11	ETAT DU MALI 6,40 % 2023-2030	10 000	10 000	NC	10 000			91,18	A	640,00	7-avr.-27	ACD
EOM.O12	ETAT DU MALI 6,50 % 2023-2030	10 000	9 800	NC	9 800			543,15	A	650,00	28-juil.-26	ACD
EOM.O13	ETAT DU MALI 6,50 % 2024-2034	10 000	10 000	NC	10 000			96,16	A	650,00	5-avr.-27	ACD
EOM.O14	ETAT DU MALI 3,00 % 2024-2031	10 000	10 000	NC	10 000			247,40	A	300,00	1-août-26	ACD
EOM.O15	ETAT DU MALI 6,55 % 2024-2031	10 000	10 000	NC	10 000			389,41	A	655,00	24-oct.-26	ACD
EOM.O16	ETAT DU MALI 6,35 % 2024-2029	10 000	10 000	NC	10 000			377,52	A	635,00	24-oct.-26	ACD
EOM.O17	ETAT DU MALI 6,55% 2025-2032	10 000	10 000	NC	10 000			111,26	A	655,00	28-mars-27	ACD
EOM.O18	ETAT DU MALI 6,35% 2025-2030	10 000	10 000	NC	10 000			107,86	A	635,00	28-mars-27	ACD
EOM.O19	ETAT DU MALI 6,55% 2025-2032	10 000	10 000	NC	10 000			515,03	A	655,00	15-août-26	ACD
EOM.O20	ETAT DU MALI 6,35% 2025-2030	10 000	10 000	NC	10 000			499,30	A	635,00	15-août-26	ACD
EOM.O21	ETAT DU MALI 6,55% 2026-2036	10 000	10 000	NC	10 000			150,74	A	655,00	6-mars-27	ACD
EOM.O22	ETAT DU MALI 6,35% 2026-2033	10 000	10 000	NC	10 000			146,14	A	635,00	6-mars-27	ACD
EOM.O4	ETAT DU MALI 6,50% 2019-2027	4 000	4 620	NC	4 620			228,66	A	260,00	12-juil.-26	AC
EOM.O5	ETAT DU MALI 6,50% 2020-2028	4 000	3 933	NC	3 933.20			44,88	A	260,00	27-mars-27	ACD
EOM.O6	ETAT DU MALI 6,50% 2020-2027	4 000	4 000	NC	4 000			127,86	A	260,00	30-nov.-26	AC
EOM.O7	ETAT DU MALI 6.50% 2021-2031	6 250	6 250	NC	6 250			47,86	A	406,25	16-avr.-27	AC
EOM.O8	ETAT DU MALI 6,20 % 2022-2032	10 000	10 000	NC	10 000			448,44	A	620,00	7-sept.-26	ACD
EOM.O9	ETAT DU MALI 6,30% 2022-2032	10 000	9 795	NC	9 795			295,15	A	630,00	9-déc.-26	ACD
EOS.O10	ETAT DU SENEGAL 6,15 % 2023-2030	10 000	10 000	NC	10 000			101,94	S	307,50	29-sept.-26	ACD
EOS.O11	ETAT DU SENEGAL 6,35 % 2023-2033	10 000	10 000	NC	10 000			105,26	S	317,50	29-sept.-26	ACD
EOS.O12	ETAT DU SENEGAL 6,15 % 2023-2028	10 000	9 700	NC	9 700			176,69	S	307,50	14-août-26	ACD
EOS.O13	ETAT DU SENEGAL 6,30 % 2023-2030	10 000	9 999	NC	9 999			180,99	S	315,00	14-août-26	ACD
EOS.O14	ETAT DU SENEGAL 6,50 % 2023-2033	10 000	10 000	NC	10 000			186,74	S	325,00	14-août-26	ACD
EOS.O15	ETAT DU SENEGAL 6,25 % 2024-2029	10 000	10 000	NC	10 000			188,19	S	312,50	9-août-26	ACD
EOS.O16	ETAT DU SENEGAL 6,45 % 2024-2031	10 000	10 000	NC	10 000			194,21	S	322,50	9-août-26	ACD
EOS.O17	ETAT DU SENEGAL 6,65 % 2024-2034	10 000	10 000	NC	10 000			200,23	S	332,50	9-août-26	ACD
EOS.O18	ETAT DU SENEGAL 6,40 % 2025-20	10 000	9 950	NC	9 950			75,19	S	320,00	16-oct.-26	IF
EOS.O19	ETAT DU SENEGAL 6,60 % 2025-2030	10 000	10 000	NC	10 000			77,54	S	330,00	16-oct.-26	ACD
EOS.O20	ETAT DU SENEGAL 6,75 % 2025-20	10 000	9 700	NC	9 700			79,30	S	337,50	16-oct.-26	ACD
EOS.O21	ETAT DU SENEGAL 6,95 % 2025-20	10 000	10 000	NC	10 000			81,65	S	347,50	16-oct.-26	ACD
EOS.O22	ETAT DU SENEGAL 6,40% 2025-202	10 000	9 800	NC	9 800			73,64	S	320,88	17-oct.-26	IF
EOS.O23	ETAT DU SENEGAL 6,60% 2025-203	10 000	10 000	NC	10 000			75,94	S	330,90	17-oct.-26	ACD
EOS.O24	ETAT DU SENEGAL 6,75% 2025-2032	10 000	10 000	NC	10 000			77,67	S	338,42	17-oct.-26	ACD
EOS.O25	ETAT DU SENEGAL 6,95% 2025-2035	10 000	9 500	NC	9 500			79,97	S	348,45	17-oct.-26	ACD
EOS.O26	ETAT DU SENEGAL 6,40% 2025-2028	10 000	9 950	NC	9 950			243,98	S	320,00	11-juil.-26	IF
EOS.O27	ETAT DU SENEGAL 6,60% 2025-2030	10 000	9 950	NC	9 950			251,60	S	330,00	11-juil.-26	ACD
EOS.O28	ETAT DU SENEGAL 6,75% 2025-2032	10 000	9 800	NC	9 800			257,32	S	337,50	11-juil.-26	ACD
EOS.O29	ETAT DU SENEGAL 6,95% 2025-2035	10 000	9 900	NC	9 900			264,94	S	347,50	11-juil.-26	ACD
EOS.O8	ETAT DU SENEGAL 5,95% 2022-2034	10 000	10 000	NC	10 000			213,77	A	595,00	29-déc.-26	ACD
EOS.O9	ETAT DU SENEGAL 6,00 % 2023-20	10 000	9 800	NC	9 800			99,46	S	300,00	29-sept.-26	ACD
TPBF.O10	TPBF 6,50% 2020 - 2028	3 333	3 333	NC	3 333.36			41,21	S	108,33	20-sept.-26	ACD
TPBF.O11	TPBF 6,50 % 2020-2028	4 169	4 127	NC	4 126.89			104,80	S	135,49	9-juil.-26	ACD
TPBF.O12	TPBF 6.50% 2021-2031	10 000	9 990	NC	9 990			114,81	S	325,00	25-sept.-26	ACD
TPBF.O13	TPBF 6,50 % 2021 - 2031	10 000	9 600	NC	9 600			256,77	S	325,00	6-juil.-26	ACD
TPBF.O14	TPBF 6,30% 2022-2034	10 000	9 799	NC	9 799			152,36	S	315,00	1-sept.-26	ACD
TPBF.O15	ETAT DU BURKINA 6,30 % 2022-2	10 000	10 000	NC	10 000			23,97	S	315,00	15-nov.-26	ACD
TPBF.O16	ETAT DU BURKINA 6% 2023-2028	10 000	10 000	NC	10 000			230,39	S	300,00	10-juil.-26	ACD
TPBF.O17	TPBF 6,30 % 2023-2030	10 000	10 000	NC	10 000			80,90	S	315,00	12-oct.-26	ACD
TPBF.O18	TPBF 6,50% 2023-2033	10 000	9 950	NC	9 950			83,47	S	325,00	12-oct.-26	ACD
TPBF.O19	ETAT DU BURKINA 6,30% 2024-2029	10 000	10 000	NC	10 000			39,38	S	315,00	6-nov.-26	ACD

TPBF.O20	ETAT DU BURKINA 6,55% 2024-2031	10 000	10 000	NC	10 000			40,94	S	327,50	6-nov.-26	ACD
TPBF.O21	ETAT DU BURKINA 6,50% 2024-2029	10 000	10 000	NC	10 000			1,77	S	325,00	28-nov.-26	ACD
TPBF.O22	ETAT DU BURKINA 6,80% 2024-2032	10 000	10 000	NC	10 000			1,85	S	340,00	28-nov.-26	ACD
TPBF.O23	ETAT DU BURKINA 6,60% 2025-2030	10 000	10 300	NC	10 300			63,11	S	330,00	24-oct.-26	ACD
TPBF.O24	ETAT DU BURKINA 6,80% 2025-2032	10 000	9 995	NC	9 995			65,03	S	340,00	24-oct.-26	ACD
TPBF.O25	ETAT DU BURKINA 7% 2025-2035	10 000	10 000	NC	10 000			66,94	S	350,00	24-oct.-26	ACD
TPBF.O4	TPBF 6.50% 2017-2027	10 000	10 340	NC	10 340			210,14	S	322,33	31-juil.-26	ACD
TPBF.O8	TPBF 6,50% 2019-2027	10 000	9 650	NC	9 650			40,96	S	327,67	6-nov.-26	ACD
TPBF.O9	TPBF 6,50% 2019 - 2027	10 000	11 499	NC	11 499			90,57	S	325,00	8-oct.-26	ACD
TPBJ.O10	TPBJ 6,15% 2025-2035	10 000	10 000	10 000	10 000	2 500	25 000 000	320,14	A	615,00	20-nov.-26	ACD
TPBJ.O3	TPBJ 6,50% 2020-2028	10 000	10 000	NC	10 000			493,29	A	650,00	25-août-26	AC
TPBJ.O4	TPBJ 5,50 % 2022-2037	10 000	10 000	NC	10 000			134,11	A	550,00	1-mars-27	AC
TPBJ.O5	TPBJ 5,85 % 2022-2042	10 000	10 000	NC	10 000			142,64	A	585,00	1-mars-27	ACD
TPBJ.O6	TPBJ 5,75% 2022-2037	10 000	10 000	NC	10 000			480,48	A	575,00	28-juil.-26	ACD
TPBJ.O7	TPBJ 5,70% 2023-2030	10 000	10 000	NC	10 000			120,25	A	570,00	13-mars-27	AC
TPBJ.O8	TPBJ 6,20% 2023-2038	10 000	10 000	NC	10 000			130,79	A	620,00	13-mars-27	AC
TPBJ.O9	TPBJ 6,00% 2025-2032	10 000	9 980	NC	9 980			312,33	A	600,00	20-nov.-26	ACD
TPCI.O100	TPCI 5,85% 2025-2032	10 000	10 000	NC	10 000			259,64	A	585,00	18-déc.-26	ACD
TPCI.O21	TPCI 6% 2016-2028	10 000	10 000	NC	10 000			83,84	A	600,00	8-avr.-27	ACD
TPCI.O22	TPCI 5.90% 2016 - 2026	10 000	10 000	NC	10 000			562,52	A	590,00	15-juin-26	ACD
TPCI.O23	TPCI 5.90% 2016-2026	10 000	10 000	NC	10 000			311,97	A	590,00	17-nov.-26	ACD
TPCI.O24	TPCI 6.25% 2017-2029	10 000	9 700	NC	9 700			100,75	S	312,50	30-sept.-26	ACD
TPCI.O28	TPCI 6% 2018 - 2026	10 000	9 200	NC	9 200			494,79	A	600,00	1-août-26	ACD
TPCI.O29	TPCI 6% 2018-2026	10 000	10 000	NC	10 000			731,87	A	600,00	19-avr.-26	ACD
TPCI.O31	TPCI 5,75% 2019 - 2026	10 000	10 230	NC	10 230			540,34	A	575,00	20-juin-26	ACD
TPCI.O32	TPCI 2,23% 2019-2026	10 000		NC				209,56	A	223,00	20-juin-26	ACD
TPCI.O34	TPCI 6% 2019-2029	3 750	3 675	NC	3 675			43,15	A	225,00	20-mars-27	ACD
TPCI.O35	TPCI 5,75% 2019 -2026	10 000	10 000	NC	10 000			507,26	A	575,00	11-juil.-26	ACD
TPCI.O36	TPCI 5,75% 2019- 2026	10 000	10 000	NC	10 000			442,67	A	575,00	21-août-26	ACD
TPCI.O37	TPCI 5,80% 2019-2026	2 000	2 011	NC	2 011			55,93	A	116,00	4-déc.-26	ACD
TPCI.O38	TPCI 5,75% 2019-2026	2 000	1 990	NC	1 990			55,45	A	115,00	4-déc.-26	ACD
TPCI.O39	TPCI 5,75% 2019 - 2026	2 000	2 000	NC	2 000			70,58	A	115,00	17-oct.-26	ACD
TPCI.O40	TPCI 5,75% 2019-2026	2 000	2 000	NC	2 000			43,79	A	115,00	10-janv.-27	ACD
TPCI.O41	TPCI 5,80% 2020-2027	10 000	10 000	NC	10 000			143,01	A	580,00	28-févr.-27	ACD
TPCI.O42	TPCI 5,90% 2020-2030	10 000	10 000	NC	10 000			145,48	A	590,00	28-févr.-27	ACD
TPCI.O43	TPCI 5,90% 2020 - 2030	10 000	10 000	NC	10 000			58,19	A	590,00	23-avr.-27	ACD
TPCI.O44	TPCI 5,80% 2020 - 2027	10 000	9 800	NC	9 800			57,21	A	580,00	23-avr.-27	ACD
TPCI.O45	TPCI 5,80% 2020 -2027	4 000	4 000	NC	4 000			220,56	A	232,00	16-juin-26	ACD
TPCI.O46	TPCI 5,90% 2020 - 2030	6 250	6 375	NC	6 375			350,57	A	368,75	16-juin-26	ACD
TPCI.O47	TPCI 5,80% 2020 - 2027	4 000	4 100	NC	4 100			220,56	A	232,00	16-juin-26	ACD
TPCI.O48	TPCI 5,80% 2020- 2027	4 000	4 039	NC	4 039.20			193,23	A	232,00	29-juil.-26	ACD
TPCI.O49	TPCI 5,90% 2020- 2030	6 250	6 303	NC	6 303.13			307,12	A	368,75	29-juil.-26	ACD
TPCI.O50	TPCI 5,90% 2020-2030	6 250	6 250	NC	6 250			276,82	A	368,75	28-août-26	ACD
TPCI.O51	TPCI 5,80 % 2020-2027	4 000	4 000	NC	4 000			151,91	A	232,00	2-oct.-26	ACD
TPCI.O52	TPCI 5,90 % 2020 -2030	6 250	6 250	NC	6 250			241,46	A	368,75	2-oct.-26	ACD
TPCI.O53	TPCI 5,80% 2020-2027	4 000	4 240	NC	4 240			135,39	A	232,00	28-oct.-26	ACD
TPCI.O54	TPCI 5,90% 2020-2030	6 250	6 250	NC	6 250			215,19	A	368,75	28-oct.-26	ACD
TPCI.O55	TPCI 5,80% 2020 -2027	4 000	4 000	NC	4 000			98,52	A	232,00	25-déc.-26	ACD
TPCI.O56	TPCI 5,90% 2020- 2030	6 250	7 726	NC	7 726.25			156,59	A	368,75	25-déc.-26	ACD
TPCI.O57	TPCI 5,80% 2020-2027	4 000	3 880	NC	3 880			120,77	A	232,00	20-nov.-26	ACD
TPCI.O58	TPCI 5,80% 2021-2028	4 000	4 000	NC	4 000			51,48	A	232,00	9-mars-27	ACD
TPCI.O59	TPCI 5,90% 2021-2031	6 250	6 469	NC	6 468.75			81,83	A	368,75	9-mars-27	ACD
TPCI.O60	TPCI 5,80% 2021-2028	10 000	10 000	NC	10 000			25,42	A	580,00	13-mai-27	ACD
TPCI.O61	TPCI 5,90% 2021-2031	10 000	10 000	NC	10 000			25,86	A	590,00	13-mai-27	ACD
TPCI.O62	TPCI 5,80 % 2021 -2028	6 000	6 000	NC	6 000			317,49	A	348,00	30-juin-26	ACD
TPCI.O63	TPCI 5,90% 2021 -2031	7 500	7 500	NC	7 500			403,71	A	442,50	30-juin-26	ACD
TPCI.O64	TPCI 5,80 % 2021 - 2028	6 000	5 969	NC	5 968.80			272,68	A	348,00	16-août-26	ACD
TPCI.O65	TPCI 5,90 % 2021-2031	7 500	7 500	NC	7 500			292,17	A	442,50	30-sept.-26	ACD
TPCI.O66	TPCI 5,90% 2021-2031	7 500	7 300	NC	7 299.75			248,53	A	442,50	5-nov.-26	ACD
TPCI.O67	TPCI 5,90 % 2021-2036	10 000	10 000	NC	10 000			265,10	A	590,00	16-déc.-26	ACD
TPCI.O68	TPCI 5,90 % 2022-2037	10 000	10 000	NC	10 000			189,12	A	590,00	1-févr.-27	ACD
TPCI.O69	TPCI 5,75 % 2022-2037	10 000	10 000	NC	10 000			107,12	A	575,00	22-mars-27	ACD
TPCI.O70	TPCI 5,75 % 2022-2037	10 000	10 000	NC	10 000			47,26	A	575,00	29-avr.-27	ACD
TPCI.O71	TPCI 5,65% 2022-2032	10 000	10 000	NC	10 000			538,68	A	565,00	15-juin-26	ACD

TPCI.O72	TPCI 5,65% 2022-2029	8 000	8 000	NC	8 000			376,46	A	452,00	29-juil.-26	ACD
TPCI.O73	TPCI 5,75% 2022-2032	8 750	8 750	NC	8 750			419,05	A	503,13	29-juil.-26	ACD
TPCI.O74	TPCI 5,85% 2022-2042	8 947	8 947	NC	8 947.37			435,94	A	523,42	29-juil.-26	ACD
TPCI.O75	TPCI 5,65% 2022-2029	10 000	10 700	NC	10 700			362,22	A	565,00	7-oct.-26	ACD
TPCI.O76	TPCI 5,75% 2022-2032	10 000	10 500	NC	10 500			368,63	A	575,00	7-oct.-26	ACD
TPCI.O77	TPCI (TAUX DE BASE + SPREAD) % 2022-2029	10 000	10 000	NC	10 000			29,20	T	149,25	11-août-26	ACD
TPCI.O78	TPCI 5,65% 2022-2029	10 000	10 000	NC	10 000			258,51	A	565,00	13-déc.-26	ACD
TPCI.O79	TPCI 5,75% 2023-2030	8 000	8 600	NC	8 600			113,42	A	460,00	28-févr.-27	ACD
TPCI.O80	TPCI 6% 2023-2030	10 000	10 000	NC	10 000			19,73	A	600,00	17-mai-27	ACD
TPCI.O81	TPCI 5,90% 2023-2028	10 000	10 500	NC	10 500			488,16	A	590,00	31-juil.-26	ACD
TPCI.O82	TPCI 6,00% 2023-2030	10 000	10 000	10 000	10 000	1 000	10 000 000	496,44	A	600,00	31-juil.-26	ACD
TPCI.O83	TPCI 5,90 % 2023-2028	10 000	9 900	NC	9 900			370,16	A	590,00	12-oct.-26	ACD
TPCI.O84	TPCI 6,00 % 2023-2030	10 000	10 000	NC	10 000			376,44	A	600,00	12-oct.-26	ACD
TPCI.O85	TPCI 5,90 % 2023 - 2028	10 000	10 000	NC	10 000			268,33	A	590,00	14-déc.-26	ACD
TPCI.O86	TPCI 6,00 % 2023 - 2030	10 000	10 000	NC	10 000			272,88	A	600,00	14-déc.-26	ACD
TPCI.O87	TPCI 5,90% 2024-2029	10 000	9 700	9 700	9 700	3 040	29 488 000	105,07	A	590,00	25-mars-27	ACD
TPCI.O88	TPCI 6,00% 2024-2031	10 000	10 000	NC	10 000			106,85	A	600,00	25-mars-27	ACD
TPCI.O89	TPCI 5,90% 2024-2029	10 000	12 100	NC	12 100			507,56	A	590,00	19-juil.-26	ACD
TPCI.O90	TPCI 6,00% 2024-2031	10 000	10 000	NC	10 000			516,16	A	600,00	19-juil.-26	ACD
TPCI.O91	TPCI 5,90% 2024-2029	10 000	10 000	NC	10 000			446,14	A	590,00	26-août-26	ACD
TPCI.O92	TPCI 6,00% 2024-2031	10 000	9 900	NC	9 900			453,70	A	600,00	26-août-26	ACD
TPCI.O93	TPCI 5,90% 2024-2029	10 000	9 700	NC	9 700			308,74	A	590,00	19-nov.-26	ACD
TPCI.O94	TPCI 6,00% 2024-2031	10 000	9 800	NC	9 800			313,97	A	600,00	19-nov.-26	ACD
TPCI.O95	TPCI 5,90% 2025-2030	10 000	10 000	NC	10 000			135,78	A	590,00	6-mars-27	ACD
TPCI.O96	TPCI 6,00% 2025-2032	10 000	10 000	NC	10 000			138,08	A	600,00	6-mars-27	ACD
TPCI.O97	TPCI 5,90% 2025-2030	10 000	10 000	NC	10 000			480,08	A	590,00	5-août-26	ACD
TPCI.O98	TPCI 6,00% 2025-2032	10 000	10 000	NC	10 000			488,22	A	600,00	5-août-26	ACD
TPCI.O99	TPCI 5,60% 2025-2030	10 000	10 000	NC	10 000			248,55	A	560,00	18-déc.-26	ACD
TPNE.O10	TRESOR PUBLIC DU NIGER 6,60 % 2025-2030	10 000	10 000	NC	10 000			175,40	A	660,00	21-févr.-27	ACD
TPNE.O2	TRESOR PUBLIC DU NIGER 6,50% 2019 - 2026	10 000	9 900	NC	9 900			536,03	A	650,00	1-août-26	ACD
TPNE.O3	TRESOR PUBLIC DU NIGER 6,5% 2020-2027	4 000	3 892	NC	3 892			215,12	A	260,00	31-juil.-26	ACD
TPNE.O4	TRESOR PUBLIC DU NIGER 6,30% 2	7 500	7 500	NC	7 500			359,88	A	472,50	24-août-26	ACD
TPNE.O5	TPNE 6,15 % 2022-2034	10 000	11 550	NC	11 550			606,58	A	615,00	3-juin-26	ACD
TPNE.O6	TRESOR PUBLIC DU NIGER 6,15% 2022 - 2034	9 000	8 955	NC	8 955			251,73	A	553,50	14-déc.-26	ACD
TPNE.O7	TRESOR PUBLIC DU NIGER 6,25 % 2023-2028	7 500	7 500	NC	7 500			436,64	A	468,75	23-juin-26	ACD
TPNE.O8	TRESOR PUBLIC DU NIGER 6,60% 2025-2030	10 000	10 000	NC	10 000			256,77	A	660,00	7-janv.-27	ACD
TPNE.O9	TRESOR PUBLIC DU NIGER 6,90% 2025-2032	10 000		NC				268,44	A	690,00	7-janv.-27	ACD
TPTG.O2	TPTG 6% 2022-2037	10 000	10 000	NC	10 000			318,90	A	600,00	16-nov.-26	ACD
TPTG.O3	TPTG 6,45% 2025-2030	10 000	10 000	NC	10 000			148,44	A	645,00	6-mars-27	ACD
TPTG.O4	TPTG 6,60% 2025-2032	10 000	9 900	NC	9 900			151,89	A	660,00	6-mars-27	ACD
TPTG.O5	TPTG 6,50% 2026-2031	10 000	10 000	NC	10 000			211,92	A	650,00	30-janv.-27	ACD
TPTG.O6	TPTG 6,70% 2026-2033	10 000	10 000	NC	10 000			218,44	A	670,00	30-janv.-27	ACD
TOTAL						6 540	64 488 000					

OBLIGATIONS D'INSTITUTIONS FINANCIÈRES RÉGIONALES ET INTERNATIONALES

BIDC.O4	BIDC-EBID 6.10% 2017-2027	2 500	2 500	NC	2 500			144,98	A	152,50	16-juin-26	ACD
BIDC.O5	BIDC-EBID 6,40% 2019-2026	10 000	11 500	NC	11 500			242,21	S	320,00	12-juil.-26	ACD
BIDC.O6	BIDC-EBID 6,50 % 2021-2028	4 000	4 618	NC	4 618			7,84	S	131,07	18-nov.-26	ACD
BIDC.O7	BIDC-EBID 5,90% 2022-2029	7 000	7 000	NC	7 000			193,48	S	205,93	9-juin-26	ACD
CRRH.O10	CRRH-UEMOA 6,10% 2022-2037	10 000	10 000	NC	10 000			193,78	S	305,00	3-août-26	AC
CRRH.O6	CRRH-UEMOA 5.85% 2016-2026	10 000	10 000	NC	10 000			235,94	S	292,50	3-juil.-26	ACD
CRRH.O7	CRRH-UEMOA 5.95% 2017-2029	2 917	2 917	NC	2 917			5,66	S	86,77	17-nov.-26	AC
CRRH.O8	CRRH-UEMOA 5.95% 2018-2030	4 167	4 125	NC	4 125			108,29	S	123,96	21-juin-26	AC
CRRH.O9	CRRH-UEMOA 6.05% 2018-2033	5 333	5 333	NC	5 333			140,95	S	161,33	21-juin-26	AC
TOTAL												

OBLIGATIONS D'ENTREPRISES

FDFINBF.O1	FIDELIS FINANCE CAP25 7,00% 2023-2028	6 250	6 250	NC	6 250	10,14	S	207,32	20-nov.-26	ACD
FDFINBF.O2	FIDELIS FINANCE PME ELAN CROISSANCE UMOA 7% 2025-2030	10 000	10 000	NC	10 000	216,71	S	347,12	5-août-26	ACD
NRMC.O1	NOURMONY HOLDING 7,25% 2024-2029	10 000	10 000	NC	10 000	179,08	S	352,33	26-août-26	ACD
ORGT.O2	ORAGROUP SA 7,15% 2021-2028	5 000	5 900	NC	5 900	32,23	S	178,75	26-oct.-26	ACD
PADS.O3	PAD 6,60% 2020-2027	3 000	3 000	NC	3 000	21,64	S	99,00	19-oct.-26	ACD
PTRC.O1	PETRO IVOIRE 6,80% 2022-2029	10 000	12 500	NC	12 500	302,08	S	333,20	15-juin-26	ACD
SNTS.O2	SONATEL 6,50% 2020-2027	3 000	3 000	NC	3 000	66,79	S	90,90	16-juil.-26	ACD
TOTAL										
TOTAL - OBLIGATIONS CLASSIQUES						6 540	64 488 000			

2. OBLIGATIONS VERTES, SOCIALEMENT RESPONSABLES ET DURABLES (GSS)

Symbole	Titre	Valeur nominale	Cours Précédent	Cours du jour	Cours Référence	Séance de cotation Volume	Séance de cotation Valeur	Coupon couru	Coupon d'intérêt Période	Coupon d'intérêt Montant net	Coupon d'intérêt Eché.	Type Amort
OBLIGATIONS GSS SOUVERAINES												
TOTAL												
OBLIGATIONS GSS D'INSTITUTIONS FINANCIÈRES RÉGIONALES ET INTERNATIONALES												
BIDC.O8	BIDC-EBID GSS BOND 6,50% 2024-2031	10 000	10 000	NC	10 000			213,70	S	322,33	29-juil.-26	ACD
CRRH.O11	SOCIAL BOND CRRH-UEMOA 6,00% 2025-2040	10 000	10 000	NC	10 000			289,32	S	299,18	4-juin-26	ACD
TOTAL												
OBLIGATIONS GSS D'ENTREPRISES												
BABS.O1	GSS BAOBAB 6,80% 2024-2029	10 000	10 000	NC	10 000			61,29	S	320,48	24-oct.-26	ACD
ECOC.O1	GENDER BOND ECOBANK CI 6,50% 2024-2029	10 000	10 000	NC	10 000			136,13	A	637,00	12-mars-27	ACD
TOTAL												
TOTAL - OBLIGATIONS VERTES, SOCIALEMENT RESPONSABLES ET DURABLES												

3. FONDS COMMUNS DE TITRISATION DE CREANCES (FCTC)

Symbole	Titre	Valeur nominale	Cours Précédent	Cours du jour	Cours Référence	Séance de cotation Volume	Séance de cotation Valeur	Coupon couru	Coupon d'intérêt Période	Coupon d'intérêt Montant net	Coupon d'intérêt Eché.	Type Amort
FCTC D'ÉTAT ET D'INSTITUTIONS À PARTICIPATION MAJORITAIRE PUBLIQUE												
FEPTC.O1	FCTC EPT 7 % 2023-2030	7 500	7 500	NC	7 500			2,79	T	128,36	27-août-26	ACD
FEPTC.O2	FCTC EPT 7,25 % 2023-2033	9 375	9 375	NC	9 375			3,62	T	166,52	27-août-26	ACD
FEPTC.O3	FCTC EPT 7,50% 2023-2038	9 615		NC				3,84	T	176,68	27-août-26	ACD
FEPTC.O4	FCTC EPT 7,5% 2025-2032	10 000	10 000	NC	10 000			69,95	T	181,88	24-juil.-26	ACD
FEPTC.O5	FCTC EPT 8% 2025-2035	10 000		NC				74,62	T	194,00	24-juil.-26	ACD
FEPTC.O6	FCTC EPT 8,5% 2025-2040	10 000		NC				79,28	T	206,13	24-juil.-26	ACD
TOTAL												
FCTC D'INSTITUTIONS FINANCIÈRES RÉGIONALES ET INTERNATIONALES												
FBOAD.O1	FCTC BOAD DOLI-P 6,10% 2023-2030	4 600	4 600	NC	4 600			53,81	S	142,22	21-sept.-26	AC
FBOAD.O2	FCTC BOAD DOLI-P 9,50% 2024-2029	5 500	6 238	NC	6 237.55			12,88	S	263,40	20-nov.-26	AC
TOTAL												

FCTC D'ENTREPRISES

FCAGS.O1	FCTC CROISSANCE AGRICOLE 8% 2025-2032	9 286	9 286	NC	9 286	55,03	S	349,14	31-oct.-26	AC
FCAGS.O2	FCTC CROISSANCE AGRICOLE 9% 2025-2032	9 286	9 286	NC	9 286	61,91	S	392,79	31-oct.-26	AC
FCAS.O1	FCTC CROISSANCE ATLANTIQUE 6,20% 2024-2029	6 844	6 844	NC	6 843.93	58,08	T	99,72	6-juil.-26	AC
FNSBB.O1	FCTC KEUR SAMBA NSIA BANQUE 7% 2025-2030	8 800	8 800	NC	8 800	270,03	S	307,16	20-juin-26	AC
FNSBB.O2	FCTC KEUR SAMBA NSIA BANQUE 9% 2025-2030	8 800	8 800	NC	8 800	347,18	S	394,92	20-juin-26	AC
FNSBC.O2	FCTC KEUR SAMBA NSIA BANQUE CI 7% 2025-2030	8 095	8 095	NC	8 095.24	108,68	T	142,83	20-juin-26	AC
FNSBC.O3	FCTC NSIA BANQUE CI 7,50% 2025-2030	9 444	9 444	NC	9 444.44	39,21	T	171,77	8-août-26	ACD
FNSBC.O4	FCTC ZAKA RMBS NSIA BANQUE CI 7,00% 2025-2036	9 565	9 565	NC	9 565	293,50	S	333,86	20-juin-26	AC
FNSBC.O5	FCTC ZAKA RMBS NSIA BANQUE CI 9,00% 2025-2036	9 565	9 565	NC	9 565	377,36	S	429,25	20-juin-26	AC
FORBC.O1	FCTC KEUR SAMBA ORABANK CI 7% 2025-2030	8 095	8 095	NC	8 095.24	108,68	T	142,83	20-juin-26	AC
FORBT.O1	FCTC ORABANK 7 % 2021-2026	1 667	2 114	NC	2 114.16	19,26	T	28,58	28-juin-26	ACD
FSNBBF.O1	FCTC SONABHY 8,10 % 2025-2031	10 000	10 000	NC	10 000	132,42	S	380,70	26-sept.-26	ACD
FSNLC.O1	FCTC SENELEC SENIOR 8,15 % 2025 -2030	9 500	9 500	NC	9 500	36,06	S	390,31	12-nov.-26	AC
FSNLC.O2	FCTC SENELEC MEZZANINE 10 % 2025-2030	9 500	9 500	NC	9 500	44,25	S	478,90	12-nov.-26	AC
FSNTS.O1	FCTC SONATEL C-1 6,40 % 2023-2	10 000	10 000	NC	10 000	216,04	S	300,80	19-juil.-26	AC
FSNTS.O2	FCTC SONATEL C-2 6,60 % 2023-2	10 000	9 950	NC	9 950	222,80	S	310,20	19-juil.-26	AC
FTIMC.O1	FCTC TEYLIOM IMMO 7 % 2021-2028	3 750	3 750	NC	3 750	57,32	T	64,31	8-juin-26	ACD
TOTAL										

TOTAL -FONDS COMMUNS DE TITRISATION DE CREANCES

4. SUKUK ET TITRES ASSIMILES

Symbole	Titre	Valeur nominale	Cours Précédent	Cours du jour	Cours Référence	Séance de cotation Volume	Séance de cotation Valeur	Coupon couru	Coupon d'intérêt Période	Coupon d'intérêt Montant net	Coupon d'intérêt Eché.	Type Amort
SUKUK D'ÉTAT ET D'INSTITUTIONS À PARTICIPATION MAJORITAIRE PUBLIQUE												
SUKSN.S2	SUKUK SN 6% 2016-2026	10 000	10 000	NC	10 000			205,00	S	301,67	26-juil.-26	ACD
SUKTG.S1	SUKUK TG 6.5% 2016-2026	10 000	10 300	NC	10 300			207,50	S	371,86	17-août-26	ACD
TOTAL												
SUKUK D'INSTITUTIONS FINANCIÈRES RÉGIONALES ET INTERNATIONALES												
TOTAL												
SUKUK D'ENTREPRISES												
TOTAL												

TOTAL - SUKUK ET TITRES ASSIMILES

5. OBLIGATIONS CONVERTIBLES EN ACTIONS

Symbole	Titre	Valeur nominale	Cours Précédent	Cours du jour	Cours Référence	Séance de cotation Volume	Séance de cotation Valeur	Coupon couru	Coupon d'intérêt Période	Coupon d'intérêt Montant net	Coupon d'intérêt Eché.	Type Amort
SCRC.O1	SUCRIVOIRE SA 8,55 % 2024-2031	10 000	9 900	NC	9 900			99,98	A	829,35	15-avr.-27	ACD
TOTAL												

TOTAL - OBLIGATIONS CONVERTIBLES EN ACTIONS

TOTAL - MARCHE DES OBLIGATIONS 6 540 64 488 000

Légende :
(##) (*) Ex-Coupon couru (##)Cours de référence amorti / Coupon couru Ex-c (#)Ex-marge de profits
Cours du jour: **Ouv.**: Ouverture **Clôt.**: Clôture **Moy.**: Moyen
Type Amort: Type d'Amortissement **IF**: In Fine **AC**: Amortissement Constant **AD**: Amortissement Dégressif **ACD**: Amortissement Constant Différé
Période: Périodicité de paiement des coupons **A**: Annuelle **S**: Semestrielle **T**: Trimestrielle
Eché.: Échéance de paiement des intérêts
Mentions: **NC**: Non Coté **Ex-c**: Ex-coupon ou Ex-droit **SP**: Suspendu

INFORMATIONS

OPERATIONS EN COURS

Emetteur	Opération
BANK OF AFRICA SN	Paiement de dividendes de 450 F CFA net par action, le 01/06/2026

ORANGE CI	Paiement de dividendes de 800 F CFA par action (IRVM applicable de 12 % pour les personnes physiques et 10 % pour les personnes morales), le 08/06/2026
ONATEL BF	Paiement de dividendes de 145,3214 F CFA net par action, le 15/06/2026
BANK OF AFRICA ML	Paiement de dividendes de 305,04 F CFA net par action, le 03/06/2026
FIDELIS FINANCE	Première cotation - FIDELIS FINANCE - PME ELAN CROISSANCE UMOA 2 - 7 % 2025-2030 (FDFINBF.O3) - Première cotation le 09 juin 2026
SICABLE	Paiement de dividendes de 152,02 F CFA net par action, le 01/06/2026

AVIS

Entité	N°	Nature	Objet
DC/BR	122 - 2026	Paiement Intérêts et remboursement	Paiement des intérêts trimestriels et remboursement partiel du capital - FCTC TEYLIOM IMMO 7 % 2021-2028
DC/BR	123 - 2026	Paiement Intérêts	Paiement des intérêts semestriels - CRRH-UEMOA 6,00 % 2025-2040
DC/BR	124 - 2026	Paiement Intérêts et remboursement	Paiement des intérêts annuels et remboursement partiel du capital - BIDC-EBID 6,10 % 2017-2027
DC/BR	125 - 2026	Paiement Intérêts	Paiement des intérêts semestriels - ETAT DU SENEGAL 6,40 % 2025-2028
DC/BR	126 - 2026	Paiement Intérêts	Paiement des intérêts semestriels - ETAT DU SENEGAL 6,60 % 2025-2030
DC/BR	127 - 2026	Paiement Intérêts	Paiement des intérêts semestriels - ETAT DU SENEGAL 6,75 % 2025-2032
DC/BR	128 - 2026	Paiement Intérêts	Paiement des intérêts semestriels - ETAT DU SENEGAL 6,95 % 2025-2035

COMMUNIQUES

Emetteur	N°	Nature	Objet
NEI-CEDA CI	20260529	Communiqué-Avis de Convocation	Avis de convocation - Assemblée Générale Ordinaire - NEI-CEDA CI
FILTISAC CI	20260529-1	Communiqué-Avis de Convocation	Avis de convocation - Assemblée Générale Ordinaire - FILTISAC CI

QUANTITES RESIDUELLES

MARCHE DES ACTIONS

Symbole	Titre	Quantité résiduelle à l'achat	Cours Achat / Vente			Quantité résiduelle à la vente	Cours de Référence
ABJC	SERVAIR ABIDJAN CI	50	3,140	/	3,185	849	3 185
BICB	BIIC BN	77	5,245	/	5,250	597	5 250
BICC	BICI CI	100	27,910	/	28,250	6	28 250
BNBC	BERNABE CI	14	1,585	/	1,590	39	1 585
BOAB	BANK OF AFRICA BN	3	8,890	/	8,900	180	8 900
BOABF	BANK OF AFRICA BF	8	5,595	/	5,600	2 544	5 600
BOAC	BANK OF AFRICA CI	100	8,840	/	8,845	436	8 845
BOAM	BANK OF AFRICA ML	9	5,190	/	5,200	39	5 200
BOAN	BANK OF AFRICA NG	46	3,700	/	3,730	727	3 730
BOAS	BANK OF AFRICA SENEGAL	1 510	7,500	/	7,545	11	7 545
CABC	SICABLE CI	5	3,465	/	3,500	75	3 500
CBIBF	CORIS BANK INTERNATIONAL	9	21,505	/	21,560	3	21 560
CFAC	CFAO MOTORS CI	92	1,485	/	1,510	580	1 510
CIEC	CIE CI	18	4,150	/	4,200	68	4 150
ECOC	ECOBANK COTE D'IVOIRE	110	16,250	/	16,290	2	16 290
ETIT	ECOBANK TRANS. INCORP. TG	1 141 703	29	/	30	335 739	30
FTSC	FILTISAC CI	1 357	2,325	/	2,340	30	2 340
LNBB	LOTERIE NATIONALE DU BENIN	204	3,820	/	3,845	5	3 845
NEIC	NEI-CEDA CI	13	1,950	/	1,980	300	1 950
NSBC	NSIA BANQUE COTE D'IVOIRE	100	17,995	/	18,000	680	18 000
NTLC	NESTLE CI	15	12,560	/	12,900	531	12 800
ONTBF	ONATEL BF	152	2,855	/	2,900	640	2 900
ORAC	ORANGE COTE D'IVOIRE	521	15,900	/	16,000	3 939	16 000
ORGT	ORAGROUP TOGO	13	2,600	/	2,695	104	2 600
PALC	PALM CI	3	7,960	/	7,975	152	7 975
PRSC	TRACTAFRIC MOTORS CI	3	4,205	/	4,290	84	4 290
SAFC	SAFCA CI	17	3,595	/	3,600	4 166	3 595
SCRC	SUCRIVOIRE	170	2,720	/	2,780	251	2 775
SDCC	SODE CI	72	11,000	/	11,025	4	11 025
SDSC	AFRICA GLOBAL LOGISTICS CI	149	1,810	/	1,845	145	1 810
SEMC	EVIOSYS PACKAGING SIEM CI	640	1,440	/	1,445	240	1 440
SGBC	SOCIETE GENERALE COTE D'IVOIRE	5	36,940	/	37,000	359	37 000
SHEC	VIVO ENERGY CI	287	1,915	/	1,925	1 000	1 915
SIBC	SOCIETE IVOIRIENNE DE BANQUE	250	8,185	/	8,195	14	8 195
SICC	SICOR CI	421	4,280	/	4,375	8	4 280
SIVC	ERIUM CI (Ex AIR LIQUIDE CI)	10	2,870	/	2,875	880	2 875
SLBC	SOLIBRA CI	36	38,000	/	38,500	6 561	38 500
SMBC	SMB CI	1	13,320	/	13,350	54	13 350
SNTS	SONATEL SN	10	28,410	/	28,450	724	28 450
SOGC	SOGB CI	5	7,250	/	7,300	2 370	7 300
SPHC	SAPH CI	24	6,945	/	6,950	2 102	6 950
STAC	SETAO CI	4	2,885	/	3,000	484	3 000
STBC	SITAB CI	1	20,900	/	21,000	432	21 000
TTLC	TOTALENERGIES MARKETING CI	5	2,850	/	2,880	25	2 850
TTLS	TOTALENERGIES MARKETING SN	3	3,345	/	3,350	93	3 350
UNLC	UNILEVER CI	10	57,000	/	59,740	1	59 750
UNXC	UNIWAX CI	39	1,790	/	1,795	93	1 790

QUANTITES RESIDUELLES

MARCHE DES DROITS

Symbole	Titre	Quantité résiduelle à l'achat	Cours Achat / Vente	Quantité résiduelle à la vente	Cours de Référence
SAFC.DS1	SAFCA CI Droit préférentiel de souscription 1	1	1,390 / 1,400	1 419	1 390

QUANTITES RESIDUELLES

MARCHE DES OBLIGATIONS

Symbole	Titre	Quantité résiduelle à l'achat	Cours Achat	/	Cours Vente	Quantité résiduelle à la vente	Cours de Référence
FBOAD.O1	FCTC BOAD DOLI-P 6,10% 2023-2030			/	4,600	62	4 600
FBOAD.O2	FCTC BOAD DOLI-P 9,50% 2024-2029			/			6 238
FCAGS.O1	FCTC CROISSANCE AGRICOLE 8% 2025-2032			/			9 286
FCAGS.O2	FCTC CROISSANCE AGRICOLE 9% 2025-2032			/			9 286
FCAS.O1	FCTC CROISSANCE ATLANTIQUE 6,20% 2024-2029			/			6 844
FEPTC.O1	FCTC EPT 7 % 2023-2030			/	7,350	1	7 500
FTIMC.O1	FCTC TEYLIOM IMMO 7 % 2021-2028			/			3 750
FORBT.O1	FCTC ORABANK 7 % 2021-2026	2	2,114.16	/			2 114
FSNBBF.O1	FCTC SONABHY 8,10 % 2025-2031			/			10 000
FSNLC.O1	FCTC SENELEC SENIOR 8,15 % 2025-2030	199	Marché	/			9 500
FSNLC.O2	FCTC SENELEC MEZZANINE 10 % 2025-2030	11	Marché	/			9 500
FSNTS.O1	FCTC SONATEL C-1 6,40 % 2023-2			/			10 000
FSNTS.O2	FCTC SONATEL C-2 6,60 % 2023-2			/			9 950
FNSBB.O2	FCTC KEUR SAMBA NSIA BANQUE 9% 2025-2030			/			8 800
FNSBC.O2	FCTC KEUR SAMBA NSIA BANQUE CI 7% 2025-2030			/			8 095
FNSBC.O3	FCTC NSIA BANQUE CI 7,50% 2025-2030	1 000	9,255.55	/	9,444.44	100	9 444
FNSBC.O4	FCTC ZAKA RMBS NSIA BANQUE CI 7,00% 2025-2036			/			9 565
FNSBC.O5	FCTC ZAKA RMBS NSIA BANQUE CI 9,00% 2025-2036			/			9 565
FORBC.O1	FCTC KEUR SAMBA ORABANK CI 7% 2025-2030			/			8 095
FEPTC.O2	FCTC EPT 7,25 % 2023-2033			/			9 375
FEPTC.O3	FCTC EPT 7,50% 2023-2038			/			9 615
FEPTC.O4	FCTC EPT 7,5% 2025-2032			/	10,000	4 995	10 000
FEPTC.O5	FCTC EPT 8% 2025-2035			/			10 000
FEPTC.O6	FCTC EPT 8,5% 2025-2040			/			10 000
FNSBB.O1	FCTC KEUR SAMBA NSIA BANQUE 7% 2025-2030			/			8 800
BIDC.O4	BIDC-EBID 6.10% 2017-2027	1	2,500	/			2 500
BIDC.O5	BIDC-EBID 6,40% 2019-2026			/	11,500	2	11 500
BIDC.O6	BIDC-EBID 6,50 % 2021-2028			/			4 618
BIDC.O7	BIDC-EBID 5,90% 2022-2029			/			7 000
CRRH.O10	CRRH-UEMOA 6,10% 2022-2037			/			10 000
CRRH.O6	CRRH-UEMOA 5.85% 2016-2026			/			10 000
TPTG.O2	TPTG 6% 2022-2037			/			10 000
TPTG.O3	TPTG 6,45% 2025-2030			/	10,000	30	10 000
TPTG.O4	TPTG 6,60% 2025-2032			/	10,000	9 920	9 900
TPTG.O5	TPTG 6,50% 2026-2031			/			10 000
TPTG.O6	TPTG 6,70% 2026-2033			/	10,000	1 000	10 000
TPNE.O4	TRESOR PUBLIC DU NIGER 6,30% 2			/	7,500	5	7 500
TPNE.O5	TPNE 6,15 % 2022-2034			/			11 550
TPNE.O6	TRESOR PUBLIC DU NIGER 6,15% 2022 - 2034			/			8 955
TPNE.O7	TRESOR PUBLIC DU NIGER 6,25 % 2023-2028			/			7 500
TPNE.O8	TRESOR PUBLIC DU NIGER 6,60% 2025-2030			/			10 000
TPNE.O9	TRESOR PUBLIC DU NIGER 6,90% 2025-2032			/			10 000
TPCI.O97	TPCI 5,90% 2025-2030			/			10 000
TPCI.O98	TPCI 6,00% 2025-2032			/			10 000
TPCI.O99	TPCI 5,60% 2025-2030			/			10 000
TPNE.O10	TRESOR PUBLIC DU NIGER 6,60 % 2025-2030			/			10 000
TPNE.O2	TRESOR PUBLIC DU NIGER 6,50% 2019 - 2026			/	9,900	228	9 900
TPNE.O3	TRESOR PUBLIC DU NIGER 6,5% 2020-2027			/			3 892
TPCI.O91	TPCI 5,90% 2024-2029			/			10 000
TPCI.O92	TPCI 6,00% 2024-2031			/	10,000	140	9 900

TPCI.O93	TPCI 5,90% 2024-2029		/			9 700
TPCI.O94	TPCI 6,00% 2024-2031		/			9 800
TPCI.O95	TPCI 5,90% 2025-2030		/			10 000
TPCI.O96	TPCI 6,00% 2025-2032		/			10 000
TPCI.O85	TPCI 5,90 % 2023 - 2028		/			10 000
TPCI.O86	TPCI 6,00 % 2023 - 2030		/			10 000
TPCI.O87	TPCI 5,90% 2024-2029		/	9,700	210	9 700
TPCI.O88	TPCI 6,00% 2024-2031		/			10 000
TPCI.O89	TPCI 5,90% 2024-2029		/			12 100
TPCI.O90	TPCI 6,00% 2024-2031		/			10 000
TPCI.O79	TPCI 5,75% 2023-2030		/			8 600
TPCI.O80	TPCI 6% 2023-2030		/	Marché	16	10 000
TPCI.O81	TPCI 5,90% 2023-2028		/			10 500
TPCI.O82	TPCI 6,00% 2023-2030		/	10,000	16 353	10 000
TPCI.O83	TPCI 5,90 % 2023-2028		/	10,000	1	9 900
TPCI.O84	TPCI 6,00 % 2023-2030		/	10,000	20 450	10 000
TPCI.O73	TPCI 5,75% 2022-2032		/			8 750
TPCI.O74	TPCI 5,85% 2022-2042		/			8 947
TPCI.O75	TPCI 5,65% 2022-2029		/			10 700
TPCI.O76	TPCI 5,75% 2022-2032		/			10 500
TPCI.O77	TPCI (TAUX DE BASE + SPREAD) % 2022-2029		/			10 000
TPCI.O78	TPCI 5,65% 2022-2029		/			10 000
TPCI.O67	TPCI 5,90 % 2021-2036		/	10,000	20 000	10 000
TPCI.O68	TPCI 5,90 % 2022-2037		/	10,000	11	10 000
TPCI.O69	TPCI 5,75 % 2022-2037		/			10 000
TPCI.O70	TPCI 5,75 % 2022-2037		/			10 000
TPCI.O71	TPCI 5,65% 2022-2032		/			10 000
TPCI.O72	TPCI 5,65% 2022-2029		/			8 000
TPCI.O61	TPCI 5,90% 2021-2031		/			10 000
TPCI.O62	TPCI 5,80 % 2021 -2028		/			6 000
TPCI.O63	TPCI 5,90% 2021 -2031		/			7 500
TPCI.O64	TPCI 5,80 % 2021 - 2028		/			5 969
TPCI.O65	TPCI 5,90 % 2021-2031		/			7 500
TPCI.O66	TPCI 5,90% 2021-2031		/			7 300
TPCI.O55	TPCI 5,80% 2020 -2027		/			4 000
TPCI.O56	TPCI 5,90% 2020- 2030		/			7 726
TPCI.O57	TPCI 5,80% 2020-2027		/			3 880
TPCI.O58	TPCI 5,80% 2021-2028		/			4 000
TPCI.O59	TPCI 5,90% 2021-2031		/			6 469
TPCI.O60	TPCI 5,80% 2021-2028		/			10 000
TPCI.O49	TPCI 5,90% 2020- 2030		/			6 303
TPCI.O50	TPCI 5,90% 2020-2030		/			6 250
TPCI.O51	TPCI 5,80 % 2020-2027		/			4 000
TPCI.O52	TPCI 5,90 % 2020 -2030		/			6 250
TPCI.O53	TPCI 5,80% 2020-2027		/			4 240
TPCI.O54	TPCI 5,90% 2020-2030		/			6 250
TPCI.O43	TPCI 5,90% 2020 - 2030		/			10 000
TPCI.O44	TPCI 5,80% 2020 - 2027		/			9 800
TPCI.O45	TPCI 5,80% 2020 -2027		/			4 000
TPCI.O46	TPCI 5,90% 2020 - 2030		/			6 375
TPCI.O47	TPCI 5,80% 2020 - 2027		/			4 100
TPCI.O48	TPCI 5,80% 2020- 2027		/			4 039
TPCI.O37	TPCI 5,80% 2019-2026		/			2 011
TPCI.O38	TPCI 5,75% 2019-2026		/			1 990
TPCI.O39	TPCI 5,75% 2019 - 2026		/			2 000

TPCI.O40	TPCI 5,75% 2019-2026			/			2 000
TPCI.O41	TPCI 5,80% 2020-2027			/			10 000
TPCI.O42	TPCI 5,90% 2020-2030			/			10 000
TPCI.O29	TPCI 6% 2018-2026			/			10 000
TPCI.O31	TPCI 5,75% 2019 - 2026			/			10 230
TPCI.O32	TPCI 2,23% 2019-2026			/			10 000
TPCI.O34	TPCI 6% 2019-2029			/			3 675
TPCI.O35	TPCI 5,75% 2019 -2026			/			10 000
TPCI.O36	TPCI 5,75% 2019- 2026			/			10 000
TPCI.O100	TPCI 5,85% 2025-2032			/			10 000
TPCI.O21	TPCI 6% 2016-2028			/			10 000
TPCI.O22	TPCI 5.90% 2016 - 2026			/			10 000
TPCI.O23	TPCI 5.90% 2016-2026			/			10 000
TPCI.O24	TPCI 6.25% 2017-2029			/			9 700
TPCI.O28	TPCI 6% 2018 - 2026			/			9 200
TPBJ.O4	TPBJ 5,50 % 2022-2037			/			10 000
TPBJ.O5	TPBJ 5,85 % 2022-2042			/			10 000
TPBJ.O6	TPBJ 5,75% 2022-2037			/			10 000
TPBJ.O7	TPBJ 5,70% 2023-2030			/			10 000
TPBJ.O8	TPBJ 6,20% 2023-2038			/			10 000
TPBJ.O9	TPBJ 6,00% 2025-2032			/			9 980
TPBF.O25	ETAT DU BURKINA 7% 2025-2035			/	10,000	103	10 000
TPBF.O4	TPBF 6.50% 2017-2027			/			10 340
TPBF.O8	TPBF 6,50% 2019-2027	10	9,500	/			9 650
TPBF.O9	TPBF 6,50% 2019 - 2027			/			11 499
TPBJ.O10	TPBJ 6,15% 2025-2035			/	10,000	2 850	10 000
TPBJ.O3	TPBJ 6,50% 2020-2028	2	10,000	/			10 000
TPBF.O19	ETAT DU BURKINA 6,30% 2024-2029			/			10 000
TPBF.O20	ETAT DU BURKINA 6,55% 2024-2031			/	10,000	125	10 000
TPBF.O21	ETAT DU BURKINA 6,50% 2024-2029			/			10 000
TPBF.O22	ETAT DU BURKINA 6,80% 2024-2032			/			10 000
TPBF.O23	ETAT DU BURKINA 6,60% 2025-2030			/			10 300
TPBF.O24	ETAT DU BURKINA 6,80% 2025-2032			/			9 995
TPBF.O13	TPBF 6,50 % 2021 - 2031			/	9,700	49	9 600
TPBF.O14	TPBF 6,30% 2022-2034			/			9 799
TPBF.O15	ETAT DU BURKINA 6,30 % 2022-2			/	9,990	7	10 000
TPBF.O16	ETAT DU BURKINA 6% 2023-2028			/	10,000	46	10 000
TPBF.O17	TPBF 6,30 % 2023-2030			/			10 000
TPBF.O18	TPBF 6,50% 2023-2033			/	9,950	193	9 950
PADS.O3	PAD 6,60% 2020-2027			/	3,000	28	3 000
PTRC.O1	PETRO IVOIRE 6,80% 2022-2029			/	12,500	24	12 500
SNTS.O2	SONATEL 6,50% 2020-2027	10	3,000	/			3 000
TPBF.O10	TPBF 6,50% 2020 - 2028			/			3 333
TPBF.O11	TPBF 6,50 % 2020-2028			/			4 127
TPBF.O12	TPBF 6.50% 2021-2031			/			9 990
EOS.O8	ETAT DU SENEGAL 5,95% 2022-2034			/			10 000
EOS.O9	ETAT DU SENEGAL 6,00 % 2023-20			/			9 800
FDFINBF.O1	FIDELIS FINANCE CAP25 7,00% 2023-2028			/			6 250
FDFINBF.O2	FIDELIS FINANCE PME ELAN CROISSANCE UMOA 7% 2025-2030			/	10,000	505	10 000
NRMC.O1	NOURMONY HOLDING 7,25% 2024-2029			/			10 000
ORGT.O2	ORAGROUP SA 7,15% 2021-2028			/	5,900	9 980	5 900
EOS.O24	ETAT DU SENEGAL 6,75% 2025-2032	100	10,000	/			10 000
EOS.O25	ETAT DU SENEGAL 6,95% 2025-2035			/			9 500
EOS.O26	ETAT DU SENEGAL 6,40% 2025-2028			/	9,950	20 285	9 950
EOS.O27	ETAT DU SENEGAL 6,60% 2025-2030			/	9,900	22 300	9 950

EOS.O28	ETAT DU SENEGAL 6,75% 2025-2032	1 600	9,600	/			9 800
EOS.O29	ETAT DU SENEGAL 6,95% 2025-2035			/	10,000	116	9 900
EOS.O18	ETAT DU SENEGAL 6,40 % 2025-20			/			9 950
EOS.O19	ETAT DU SENEGAL 6,60 % 2025-2030			/			10 000
EOS.O20	ETAT DU SENEGAL 6,75 % 2025-20			/			9 700
EOS.O21	ETAT DU SENEGAL 6,95 % 2025-20	6	9,700	/	10,000	4	10 000
EOS.O22	ETAT DU SENEGAL 6,40% 2025-202			/			9 800
EOS.O23	ETAT DU SENEGAL 6,60% 2025-203			/			10 000
EOS.O12	ETAT DU SENEGAL 6,15 % 2023-2028			/			9 700
EOS.O13	ETAT DU SENEGAL 6,30 % 2023-2030			/			9 999
EOS.O14	ETAT DU SENEGAL 6,50 % 2023-2033			/	10,000	5	10 000
EOS.O15	ETAT DU SENEGAL 6,25 % 2024-2029			/			10 000
EOS.O16	ETAT DU SENEGAL 6,45 % 2024-2031			/	10,000	500	10 000
EOS.O17	ETAT DU SENEGAL 6,65 % 2024-2034			/			10 000
EOM.O6	ETAT DU MALI 6,50% 2020-2027			/			4 000
EOM.O7	ETAT DU MALI 6.50% 2021-2031			/	6,250	3	6 250
EOM.O8	ETAT DU MALI 6,20 % 2022-2032			/			10 000
EOM.O9	ETAT DU MALI 6,30% 2022-2032			/			9 795
EOS.O10	ETAT DU SENEGAL 6,15 % 2023-2030			/			10 000
EOS.O11	ETAT DU SENEGAL 6,35 % 2023-2033			/	10,000	1	10 000
EOM.O19	ETAT DU MALI 6,55% 2025-2032			/			10 000
EOM.O20	ETAT DU MALI 6,35% 2025-2030			/			10 000
EOM.O21	ETAT DU MALI 6,55% 2026-2036			/			10 000
EOM.O22	ETAT DU MALI 6,35% 2026-2033			/			10 000
EOM.O4	ETAT DU MALI 6,50% 2019-2027			/			4 620
EOM.O5	ETAT DU MALI 6,50% 2020-2028			/			3 933
EOM.O13	ETAT DU MALI 6,50 % 2024-2034			/			10 000
EOM.O14	ETAT DU MALI 3,00 % 2024-2031			/			10 000
EOM.O15	ETAT DU MALI 6,55 % 2024-2031			/	10,000	8	10 000
EOM.O16	ETAT DU MALI 6,35 % 2024-2029			/			10 000
EOM.O17	ETAT DU MALI 6,55% 2025-2032			/			10 000
EOM.O18	ETAT DU MALI 6,35% 2025-2030			/			10 000
CRRH.O7	CRRH-UEMOA 5.95% 2017-2029			/			2 917
CRRH.O8	CRRH-UEMOA 5.95% 2018-2030			/			4 125
CRRH.O9	CRRH-UEMOA 6.05% 2018-2033			/			5 333
EOM.O10	ETAT DU MALI 6,20 % 2022-2029			/			10 000
EOM.O11	ETAT DU MALI 6,40 % 2023-2030			/	10,000	22	10 000
EOM.O12	ETAT DU MALI 6,50 % 2023-2030			/			9 800
BABS.O1	GSS BAOBAB 6,80% 2024-2029			/			10 000
BIDC.O8	BIDC-EBID GSS BOND 6,50% 2024-2031	7	9,700	/			10 000
CRRH.O11	SOCIAL BOND CRRH-UEMOA 6,00% 2025-2040			/			10 000
ECOC.O1	GENDER BOND ECOBANK CI 6,50% 2024-2029			/			10 000

SUKUK ET TITRES ASSIMILES

Symbole	Titre	Quantité résiduelle à l'achat	Cours Achat	/	Vente	Quantité résiduelle à la vente	Cours de Référence
SUKSN.S2	SUKUK SN 6% 2016-2026	11	10,000	/			10 000
SUKTG.S1	SUKUK TG 6.5% 2016-2026			/			10 300

CALENDRIER DES ASSEMBLEES GENERALES

ANNEE : 2026

Société	Nature	Date	Heure	Lieu
NEI-CEDA CI	Ordinaire	25/06/2026	10:00:00	Hôtel TIAMA, Abidjan-Plateau
CFAO MOTORS CI	Ordinaire	23/06/2026	09:00:00	Siège social sis à Abidjan, 117, Boulevard de Marseille
FILTISAC CI	Ordinaire	18/06/2026	10:00:00	Immeuble C.R.R.A.E - U.M.O.A ABIDJAN - Plateau (RCI)
TOTALENERGIES MARKETING SN	Ordinaire	17/06/2026	10:00:00	Noom Hôtel Dakar Sea Plaza (ex Radisson Blu de Dakar)
BERNABE CI	Ordinaire	15/06/2026	10:00:00	ABIDJAN, à la salle de conférence GEWELS de la Maison du Patronat Ivoirien (CGECI) au Plateau
NESTLE CI	Ordinaire	11/06/2026	10:00:00	l'ESPACE LATRILLE EVENTS situé à Abidjan, Cocody, Deux Plateaux, Boulevard Latrille, Carrefour Duncan
SERVAIR ABIDJAN CI	Ordinaire	10/06/2026	10:30:00	Salle JEWELS de la Maison de l'Entreprise (CGECI) sise au Plateau, Avenue Lamblin
SOLIBRA	Ordinaire	05/06/2026	09:00:00	Salle Jewels de la Maison de l'Entreprise sise au Plateau, Avenue Lamblin
ECOBANK TG	Ordinaire	03/06/2026	10:30:00	Salle de Conférence du Centre Panafricain Ecobank, 2365, Boulevard du Mono, Lomé, Togo
SOGB	Ordinaire	28/05/2026	10:30:00	Immeuble CRRAE - UEMOA sis à Abidjan Plateau
SETAO CI	Ordinaire	28/05/2026	10:00:00	Hôtel TIAMA (salon EBENE) - Abidjan Plateau
SICOR	Ordinaire	22/05/2026	09:00:00	Siège de la Société à l'Usine SICOR de Jacqueville
SUCRIVOIRE	Ordinaire	21/05/2026	09:30:00	Par visioconférence via la plateforme web dédiée à l'Assemblée Générale ou en présentiel à la Salle de conférence de la CRRAE-UMOA) Abidjan Plateau (Côte d'Ivoire)
TOTAL	Ordinaire	21/05/2026	10:00:00	Sofitel Abidjan Hôtel Ivoire sis au Boulevard Hassan II, Cocody Abidjan Côte d'Ivoire
SIB	Ordinaire	12/05/2026	10:00:00	Par Visioconférence ou en présentiel à la CRRAE-UMOA (Abidjan - Plateau, Angle Boulevard Botreau Roussel, Rue Privée CRRAE-UMOA)
ECOBANK TG	Extraordinaire	07/05/2026	10:30:00	Par Visioconférence
BICI CI	Ordinaire	04/05/2026	10:00:00	Auditorium de la Maison des Entreprises (CGECI) sise au Plateau
BANK OF AFRICA BN	Ordinaire	30/04/2026	10:00:00	GOLDEN TULIP LE DIPLOMATE à Cotonou
ORANGE CI	Ordinaire	29/04/2026	10:00:00	En présentiel au siège de la société, sis à Abidjan, Cocody Riviera Golf, Boulevard de France, Immeuble Orange Village ou par visioconférence en envoyant un courrier électronique à l'adresse ag2026-orangeci@quorumenligne.com
ONATEL BF	Ordinaire	29/04/2026	10:30:00	AZALAÏ HÔTEL, OUAGADOUGOU-BURKINA FASO
ECOBANK CI	Ordinaire	28/04/2026	10:00:00	Par Visioconférence ou en présentiel à l'hôtel Radisson Blu, sis à Abidjan Port-Bouët, route de l'Aéroport International Félix Houphouët Boigny
SONATEL	Ordinaire	16/04/2026	10:00:00	Visioconférence, au NOOM Hôtel à Dakar
CORIS BANK INTERNATIONAL	Ordinaire	16/04/2026	09:00:00	Sopatel Hôtel Silmandé SA
BANK OF AFRICA CI	Ordinaire	15/04/2026	10:00:00	Salle Fromager de l'hôtel IVOTEL du Plateau (10ème étage)
BANK OF AFRICA ML	Ordinaire	14/04/2026	09:30:00	Siège de la banque à l'Immeuble BANK OF AFRICA, Avenue du Mali, Quartier ACI 2000
PALM CI	Ordinaire	14/04/2026	09:00:00	Salle de Conférence de la CRRAE-UMOA à Abidjan-Plateau (Côte d'Ivoire) ou par VISIOCONFERENCE, via la plateforme web dédiée
SAPH CI	Ordinaire	09/04/2026	09:00:00	Salle de Conférence de la CRRAE-UMOA à Abidjan-Plateau en présentiel ou par visioconférence, via la plateforme web dédiée à l'Assemblée Générale
BANK OF AFRICA SN	Ordinaire	07/04/2026	09:30:00	Immeuble Elan II au 2ème Etage, Almadies, Zone 12, Route de Ngor à Dakar
BANK OF AFRICA NG	Ordinaire	03/04/2026	10:00:00	Centre de Formation de BOA-NIGER (BOA-Siège)
SICABLE	Ordinaire	27/03/2026	10:00:00	Hôtel TIAMA, à ABIDJAN
UNILEVER CI	Ordinaire	27/03/2026	10:00:00	Salle Sirocco 1 de l'Hôtel Novotel Adagio, situé à Marcory Boulevard Felix Houphouet Boigny ex VGE, à proximité de l'Hôtel Azalaï ou par Visioconférence en envoyant un courriel à l'adresse : servicesfinanciers@hudson-cie.com
BANK OF AFRICA BF	Ordinaire	23/03/2026	10:00:00	AZALAÏ Hôtel à la salle DIMAKO

L'actualité de la BRVM sur nos plateformes digitales

Infos BRVM

Pour recevoir les informations boursières par SMS, souscrivez :

MTN
Côte d'Ivoire : *430#
Bénin : *430*15#

orange
Côte d'Ivoire : #139#
Burkina Faso : *310#

moov no limit
Côte d'Ivoire : *431#
Niger : *512*9#
Togo : *310#

Application Mobile

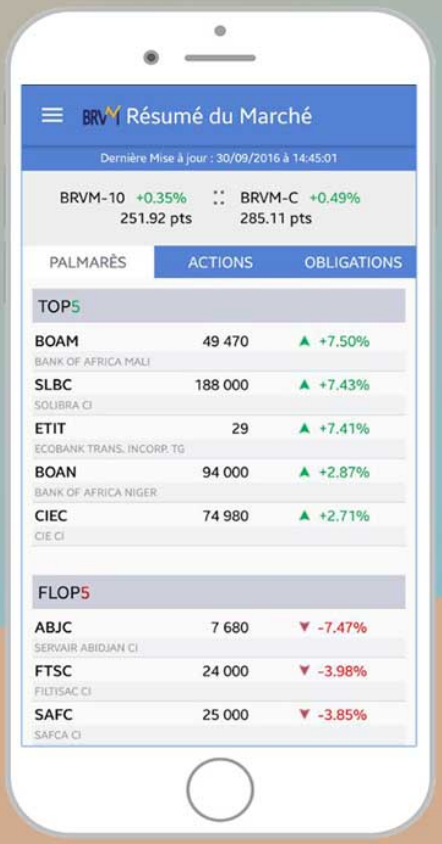

Disponible sur Google play

Disponible sur App Store

Site web

www.brvm.org



Nous suivre sur :

Investissons pour une croissance économique plus forte et mieux partagée

DC/BR
DEPOSITAIRE CENTRAL / BANQUE DE REGLEMENT
Afrique de l'Ouest

AVIS N°122-2026 / DCBR / DG

FCTC TEYLIOM IMMO 7 % 2021-2028

Paiement des intérêts trimestriels et remboursement partiel du capital

Le Dépositaire Central / Banque de Règlement porte à la connaissance des teneurs de compte-conservateurs que, le Fonds Commun de Titrisation de Créances (ALC Titrisation) procédera, le **08 juin 2026**, au paiement des intérêts trimestriels et au remboursement partiel du capital de l'emprunt obligataire dénommé « FCTC TEYLIOM IMMO 7 % 2021-2028 » pour un montant global net d'impôt de **961 958 829 (neuf cent soixante et un millions neuf cent cinquante-huit mille huit cent vingt-neuf FCFA).**

Pour toute information complémentaire, les intéressés sont priés de contacter le service financier de cette opération : SGI NSIA Capital, 8-10, Avenue Joseph Anoma 01 BP 1274 Abidjan 01 ; Tél : +225 27 20 20 06 53 ; Fax : +225 27 20 33 90 93 ; Email: operations@nsiabanque.com .

Fait à Abidjan, le 29 mai 2026

Pour le Directeur Général
du Dépositaire Central/Banque de Règlement
et par Délégation

Dépositaire Central ★ DC / BR ★ Banque de Règlement
DC / BR
Tour SAMA, 1er étage, Av. Lamblin
04 BPM 821 ABIDJAN 04
Tél.: 27 20 33 29 60
Plateau ABIDJAN
COTE D'IVOIRE
Afrique de l'Ouest

Le Directeur du Département des Opérations
Guimba SYLLA

DC/BR
DEPOSITAIRE CENTRAL / BANQUE DE REGLEMENT
Afrique de l'Ouest

AVIS N° 123-2026 / DCBR / DG

CRRH-UEMOA 6,00 % 2025-2040

Paiement des intérêts semestriels

Le Dépositaire Central/Banque de Règlement porte à la connaissance des teneurs de compte-conservateurs, que la Caisse Régionale de Refinancement Hypothécaire de l'Union Economique et Monétaire Ouest-Africaine (CRRH-UEMOA) procédera, **le 04 juin 2026**, au paiement des intérêts semestriels de l'emprunt obligataire dénommé « CRRH-UEMOA 6,00 % 2025-2040 » pour un montant total net d'impôt de **1 795 068 493 (un milliard sept cent quatre-vingt-quinze millions soixante-huit mille quatre cent quatre-vingt-treize FCFA).**

Pour toute information complémentaire, les intéressés sont priés de contacter le service financier de cette opération : SGI IMPAXIS SECURITIES - Fann Résidence, Rue Aimé Césaire x Corniche - Villa 103, BP 45545 Dakar Fann - Tél : (+221) 33 869 31 40 - Fax : (+221) 33 864 53 41.

Fait à Abidjan, le 29 mai 2026

Pour le Directeur Général
du Dépositaire Central/Banque de Règlement
et par Délégation

DC / BR
Tour SAMA, 1er étage, Av. Lamblin
04 BPM 821 ABIDJAN 04
Tél.: 27 20 33 29 60
Plateau ABIDJAN
COTE D'IVOIRE
Afrique de l'Ouest UEMOA

Le Directeur du Département des Opérations
Guimba SYLLA

DC/BR
DEPOSITAIRE CENTRAL / BANQUE DE REGLEMENT
Afrique de l'Ouest

AVIS N°124-2026 / DCBR / DG

BIDC-EBID 6,10 % 2017-2027

Paiement des intérêts annuels et Remboursement partiel du capital

Le Dépositaire Central / Banque de Règlement porte à la connaissance des teneurs de compte-conservateurs, que la Banque d'Investissement et de Développement de la CEDEAO (BIDC) procédera, **le 16 juin 2026,** au paiement des intérêts annuels et au remboursement partiel du capital de l'emprunt obligataire dénommé « BIDC-EBID 6,10 % 2017-2027 » pour un montant global de **3 646 500 000 FCFA (trois milliards six cent quarante-six millions cinq cent mille FCFA).**

Pour toute information complémentaire, les intéressés sont priés de contacter la Société de Gestion et d'Intermédiation chargée du service financier de cette opération : SGI TOGO - 01 BP 2312 Lomé 01, TOGO - Bld G. GNASSINGBE Eyadema - Tél. : (+228) 22 53 33 30 / 22 53 33 40

Fait à Abidjan, le 29 mai 2026

Pour le Directeur Général
du Dépositaire Central/Banque de Règlement
et par Délégation

Central ★ DC / BR ★ Banque de Règlement Dépositaire
DC / BR
Tour SAMA, 1er étage, Av. Lamblin
04 BPM 821 ABIDJAN 04
Tél.: 27 20 33 29 60
Plateau ABIDJAN
COTE D'IVOIRE
Afrique de l'Ouest UEMOA

Le Directeur du Département des Opérations
Guimba SYLLA

DC/BR
DEPOSITAIRE CENTRAL / BANQUE DE REGLEMENT
Afrique de l'Ouest

AVIS N°125-2026 / DCBR / DG

ETAT DU SENEGAL 6,40 % 2025-2028

Paiement des intérêts semestriels

Le Dépositaire Central / Banque de Règlement porte à la connaissance des teneurs de compte-conservateurs, que la Direction Générale du Trésor et de la Comptabilité Publique du Sénégal procédera, **le 29 juin 2026**, au paiement des intérêts semestriels de l'emprunt obligataire dénommé « **Etat du Sénégal 6,40 % 2025-2028** » pour un montant total net d'impôt de **1 808 338 240 (un milliard huit cent huit millions trois cent trente-huit mille deux cent quarante FCFA).**

Pour toute information complémentaire, les intéressés sont priés de contacter le service financier de cette opération : SGI ABCO BOURSE, Résidence Moumtazz, Avenue Cheikh Anta Diop Mermoz Face 2ème Porte, Dakar-SN, Tél : +221 33 33 822 68 00 contact@abco.sn

Fait à Abidjan, le 29 mai 2026

Pour le Directeur Général
du Dépositaire Central/Banque de Règlement
et par Délégation

Dépositaire Central ★ DC / BR ★ Banque de règlement
DC / BR
Tour SAMA, 1er étage, Av. Lamblin
04 BPM 821 ABIDJAN 04
Tél.: 27 20 33 29 60
Plateau ABIDJAN
COTE D'IVOIRE
Afrique de l'Ouest UEMOA

Le Directeur du Département des Opérations
Guimba SYLLA

DC/BR
DÉPOSITAIRE CENTRAL / BANQUE DE REGLEMENT
Afrique de l'Ouest

AVIS N°126-2026 / DCBR / DG

ETAT DU SENEGAL 6,60 % 2025-2030

Paiement des intérêts semestriels

Le Dépositaire Central / Banque de Règlement porte à la connaissance des teneurs de compte-conservateurs, que la Direction Générale du Trésor et de la Comptabilité Publique du Sénégal procédera, **le 29 juin 2026**, au paiement des intérêts semestriels de l'emprunt obligataire dénommé « **Etat du Sénégal 6,60 % 2025-2030** » pour un montant total net d'impôt de **7 219 121 580 (sept milliards deux cent dix-neuf millions cent vingt et un mille cinq cent quatre-vingts FCFA).**

Pour toute information complémentaire, les intéressés sont priés de contacter le service financier de cette opération : SGI ABCO BOURSE, Résidence Moumtazz, Avenue Cheikh Anta Diop Mermoz Face 2ème Porte, Dakar-SN, Tél : +221 33 33 822 68 00 contact@abco.sn

Fait à Abidjan, le 29 mai 2026

Pour le Directeur Général
du Dépositaire Central/Banque de Règlement
et par Délégation

Dépositaire Central ★ DC / BR ★ Banque de Règlement
DC / BR
Tour SAMA, 1er étage, Av. Lamblin
04 BPM 821 ABIDJAN 04
Tél.: 27 20 33 29 60
Plateau ABIDJAN
COTE D'IVOIRE
Afrique de l'Ouest UEMOA

Le Directeur du Département des Opérations
Guimba SYLLA

DC/BR
DEPOSITAIRE CENTRAL / BANQUE DE REGLEMENT
Afrique de l'Ouest

AVIS N°127-2026 / DCBR / DG

ETAT DU SENEGAL 6,75 % 2025-2032

Paiement des intérêts semestriels

Le Dépositaire Central / Banque de Règlement porte à la connaissance des teneurs de compte-conservateurs, que la Direction Générale du Trésor et de la Comptabilité Publique du Sénégal procédera, **le 29 juin 2026**, au paiement des intérêts semestriels de l'emprunt obligataire dénommé « **Etat du Sénégal 6,75 % 2025-2032** » pour un montant total net d'impôt de **5 303 776 050 (cinq milliards trois cent trois millions sept cent soixante-seize mille cinquante FCFA).**

Pour toute information complémentaire, les intéressés sont priés de contacter le service financier de cette opération : SGI ABCO BOURSE, Résidence Moumtazz, Avenue Cheikh Anta Diop Mermoz Face 2ème Porte, Dakar-SN, Tél : +221 33 33 822 68 00 contact@abco.sn

Fait à Abidjan, le 29 mai 2026

Pour le Directeur Général
du Dépositaire Central/Banque de Règlement
et par Délégation

Dépositaire Central ★ DC/BR ★ Banque de Règlement
DC / BR
Tour SAMA, 1er étage, Av. Lamblin
04 BPM 821 ABIDJAN 04
Tél.: 27 20 33 29 60
Plateau ABIDJAN
COTE D'IVOIRE
Afrique de l'Ouest UEMOA

Le Directeur du Département des Opérations
Guimba SYLLA

DC/BR
DEPOSITAIRE CENTRAL / BANQUE DE REGLEMENT
Afrique de l'Ouest

AVIS N°128-2026 / DCBR / DG

ETAT DU SENEGAL 6,95 % 2025-2035

Paiement des intérêts semestriels

Le Dépositaire Central / Banque de Règlement porte à la connaissance des teneurs de compte-conservateurs, que la Direction Générale du Trésor et de la Comptabilité Publique du Sénégal procédera, **le 29 juin 2026**, au paiement des intérêts semestriels de l'emprunt obligataire dénommé « **Etat du Sénégal 6,95 % 2025-2035** » pour un montant total net d'impôt de **6 793 264 990 (six milliards sept cent quatre-vingt-treize millions deux cent soixante-quatre mille neuf cent quatre-vingt-dix FCFA).**

Pour toute information complémentaire, les intéressés sont priés de contacter le service financier de cette opération : SGI ABCO BOURSE, Résidence Moumtazz, Avenue Cheikh Anta Diop Mermoz Face 2ème Porte, Dakar-SN, Tél : +221 33 33 822 68 00 contact@abco.sn

Fait à Abidjan, le 29 mai 2026

Pour le Directeur Général
du Dépositaire Central/Banque de Règlement
et par Délégation

Dépositaire Central ★ DC / BR ★ Banque de Règlement
DC / BR
Tour SAMA, 1er étage, Av. Lamblin
04 BPM 821 ABIDJAN 04
Tél.: 27 20 33 29 60
Plateau ABIDJAN
COTE D'IVOIRE
Afrique de l'Ouest UEMOA

Le Directeur du Département des Opérations
Guimba SYLLA

NEI-CEDA
Société Anonyme
avec Conseil d'Administration
Au Capital de 255.316.500 FCFA
Siège Social : Abidjan – Treichville –1, Bd de Marseille
01 B.P 1818 ABIDJAN 01
RCCM : CI-ABJ-1992- B-164 178

ASSEMBLÉE GÉNÉRALE ORDINAIRE DU 25 JUIN 2026 À 10H00 À L'HÔTEL TIAMA

CONVOCATION

Mesdames et Messieurs les Actionnaires de la société NEI-CEDA (ci-après la « **Société** ») sont convoqués en **Assemblée Générale Ordinaire, le 25 juin 2026 à 10 heures 00 mn,** à l'Hôtel TIAMA, Abidjan-Plateau à l'effet de délibérer sur l'ordre du jour suivant :

1. Lecture et approbation du rapport du Conseil d'Administration au titre de l'exercice clos le 31 décembre 2025 ;
2. Lecture et approbation du rapport du Président Directeur Général au titre de l'exercice clos le 31 décembre 2025 ;
3. Lecture et approbation des rapports des Commissaires aux Comptes ;
4. Approbation des états financiers au titre de l'exercice clos le 31 décembre 2025 ;
5. Quitus aux administrateurs de leur gestion et décharge aux Commissaires aux Comptes pour l'exécution de leur mandat au titre de l'exercice social clos au 31 décembre 2025 ;
6. Affectation des résultats de l'exercice écoulé ;
7. Indemnité de fonction des Administrateurs ; et
8. Pouvoirs pour formalités.

Tout Actionnaire pourra (i) participer personnellement, sur présentation d'un justificatif d'identité dès lors que ses actions sont inscrites en compte trois (3) jours au moins avant la date de l'Assemblée Générale, ou (ii) se faire représenter par un mandataire de son choix. A cet effet, les formulaires de procuration sont à la disposition des actionnaires (i) au siège de la Société sis à Abidjan, Commune de Treichville, 233 Boulevard Philippe Grégoire YACE, 01 B.P 1818 Abidjan 01, et (ii) au siège social de la SGI BICIBOURSE, sis à Cocody II Plateaux, Boulevard Latrille, Carrefour DUNCAN, 01 BP 1298 Abidjan 01.

De même, le texte des projets de résolutions soumis à cette Assemblée et, d'une façon générale, les documents sociaux visés par l'article 525 de l'Acte Uniforme OHADA relatif droit des sociétés commerciales et du GIE seront tenus à la disposition des actionnaires, au siège social de la Société, à compter du **05 juin 2026**.

Le Conseil d'Administration

FILTISAC

Société Anonyme avec Conseil d'Administration, PCA et DG
Au capital de 8 814 837 500 FCFA
Siège social : Km 8, route d'Abobo Gare
01 BP 3962 Abidjan 01
RCCM Abidjan n° CI-ABJ-1965-B-4412

1ère CONVOCATION A L'ASSEMBLEE GENERALE ORDINAIRE

Les actionnaires de la société FILTISAC sont convoqués en Assemblée Générale Ordinaire le :

JEUDI 18 JUIN 2026
A 10H
DEBUT DES INSCRIPTIONS : 09H
A l'Immeuble C.R.R.A.E – U.M.O.A
ABIDJAN – Plateau (RCI)

A l'effet de délibérer de l'ordre du jour suivant :

1) Rapport de gestion du Conseil d'Administration à l'Assemblée Générale Ordinaire sur la marche de la société au cours de l'exercice clos le 31 décembre 2025.
2) Rapport de gestion du Conseil d'Administration sur les états financiers consolidés au titre de l'exercice 2025.
3) Rapport des Commissaires aux Comptes sur les états financiers individuels établis selon le SYSCOHADA au titre de l'exercice clos le 31 décembre 2025.
4) Rapport des Commissaires aux Comptes sur les états financiers consolidés et individuels IFRS au titre de l'exercice clos le 31 décembre 2025.
5) Rapport spécial des Commissaires aux Comptes sur les conventions visées à l'article 438 de l'Acte uniforme relatif au droit des sociétés commerciales et du GIE.
6) Approbation de ces rapports ainsi que des comptes et opérations de l'exercice.
7) Affectation du résultat de l'exercice clos le 31 décembre 2025.
8) Quitus aux administrateurs et décharge aux Commissaires aux Comptes.
9) Pouvoirs en vue des formalités.

Tout actionnaire ou représentant légal d'actionnaire sera admis à l'Assemblée et pourra s'y faire représenter par un mandataire, actionnaire ou non actionnaire.

La liste des actionnaires, le rapport de gestion du Conseil d'Administration, les rapports des Commissaires aux Comptes, le rapport spécial du Président du Conseil d'Administration et le texte des résolutions proposées à l'Assemblée Générale Ordinaire sont tenus à la disposition des actionnaires au siège social de la société durant les quinze jours précédant l'Assemblée.

Les propriétaires d'actions seront admis à l'Assemblée sur justification de leur identité. Les pouvoirs des mandataires devront être déposés à l'Assemblée, en entrant en séance.

Nous vous prions de croire, cher actionnaire, à l'assurance de notre considération distinguée.

Pour le Conseil d'Administration
M. Mahmoud RAJAN
Président du Conseil d'Administration

29 mai 2026

CALENDRIER DE PAIEMENT DES DIVIDENDES

ANNEE : 2025

Titres	Montant du dividende net par action en FCFA	Numéro de l'Avis	Date de publication de l'Avis au BOC	Ex-dividende	Date de paiement du dividende
				T-1	T
BOA BURKINA FASO	397	072-2026 BRVMDG	31/03/2026	22/04/2026	23/04/2026
BOA CÔTE D'IVOIRE	594,528	102-2026 BRVMDG	17/04/2026	05/05/2026	06/05/2026
SONATEL SENEGAL	1 740	111-2026 BRVMDG	23/04/2026	22/05/2026	26/05/2026
BOA BENIN	585	121-2026 BRVMDG	08/05/2026	22/05/2026	26/05/2026
ECOBANK CI (*)	888	128-2026 BRVMDG	08/05/2026	22/05/2026	26/05/2026
BOA SENEGAL	450	122-2026 BRVMDG	08/05/2026	29/05/2026	01/06/2026
SICABLE CI	152,02	134-2026 BRVMDG	13/05/2026	29/05/2026	01/06/2026
BOA MALI	305,04	129-2026 BRVMDG	11/05/2026	02/06/2026	03/06/2026
ORANGE CI (*)	800	138-2026 BRVMDG	20/05/2026	05/06/2026	08/06/2026
ONATEL BF	145,3214	137-2026 BRVMDG	19/05/2026	12/06/2026	15/06/2026

(*) Dividende brut ; IRVM applicable de 12 % pour les personnes physiques et 10 % pour les personnes morales

BULLETIN OFFICIEL

OPCVM: FONDS COMMUNS DE PLACEMENT ET SOCIETES D'INVESTISSEMENT A CAPITAL VARIABLE

vendredi 29 mai 2026

Sociétés de gestion	Dépositaire	OPCVM	Catégorie	Valeur Liquidative							
				Origine	Précédente		Actuelle		Variation		
					Valeur	Date	Valeur	Date	Origine Date	Origine %	Précédent %
QUOTIDIENNES											
AFRICABOURSE ASSET MANAGEMENT	AFRICABOURSE SA	FCP AAM EPARGNE CROISSANCE	D	5 000	12 522,34	27/05/2026	12 562,84	28/05/2026	19/11/2012	151,26%	0,32%
		FCP AAM OBLIGATIS	OATC	5 000	9 432,20	27/05/2026	9 434,53	28/05/2026	12/09/2012	88,69%	0,02%
		FCP AAM EPARGNE ACTION	A	5 000	11 518,83	27/05/2026	11 612,18	28/05/2026	16/01/2017	132,24%	0,81%
		FCP AAM SERENITIS	OATC	10 000	13 051,20	27/05/2026	13 054,40	28/05/2026	20/12/2023	30,54%	0,02%
AFRICAM SA	SBIF	FCP EXPANSIO	D	5 000	13 764,55	06/05/2026	ND	ND	01/01/2013	-	-
		FCP SECURITAS	OMLT	5 000	8 754,84	06/05/2026	ND	ND	01/01/2013	-	-
		FCP VALORIS	A	5 000	18 975,06	06/05/2026	ND	ND	01/01/2013	-	-
AFRICAINE DE GESTION D'ACTIFS	SGI AGI	FCP CAPITAL PLUS	D	1 000	1 637,63	26/05/2026	ND	ND	11/03/2019	-	-
		FCP CONFORT PLUS	OMLT	1000	1 531,31	26/05/2026	ND	ND	11/03/19	-	-
ATLANTIC ASSET MANAGEMENT	ATLANTIQUE FINANCE	FCP ATLANTIQUE CROISSANCE	D	5 000	5 802,43	16/01/2025	ND	ND	30/05/2015	-	-
		FCP ATLANTIQUE LIQUIDITE	OCT	5 000	6 535,44	16/01/2025	ND	ND	12/07/2019	-	-
		FCP ATLANTIQUE ACTIONS	A	5 000	9 679,97	16/01/2025	ND	ND	25/10/2019	-	-
		FCP ATLANTIQUE SERENITE	OMLT	5 000	6 852,59	16/01/2025	ND	ND	12/07/2019	-	-
		FCP ATLANTIQUE HORIZON	D	5 000	9 186,01	16/01/2025	ND	ND	25/10/2019	-	-
		FCP ATLANTIQUE SECURITE	OMLT	5 000	7 258,57	16/01/2025	ND	ND	30/05/2015	-	-
BNI GESTION	BNI FINANCES	FCP CAPITAL CROISSANCE	D	10 000	ND	27/05/2026	ND	28/05/2026			
		OBLIG SECURITE	OMLT	10 000	11 935,00	27/05/2026	11 941,00	28/05/2026	06/06/2014	19,35%	0,05%
		FCP DYNAMIC SAVINGS	A	10 000	15 164,00	27/05/2026	15 284,00	28/05/2026		51,64%	0,79%
BOA ASSET MANAGEMENT	BOA CAPITAL SECURITIES	FCP Emergence	D	5 000	8 848,36	11/05/2026	ND	ND	Fev.2010	-	-
		FCP Treso Monea	OCT	25 000 000	38 678 589,76	23/10/2023	ND	ND	Dec. 2013	-	-
CGF GESTION	CGF BOURSE	FCP ACTIONS PHARMACIE	D	1000	1 266,38	27/05/2026	1 267,30	28/05/2026	25/07/14	26,73%	0,07%
		FCP SALAM CI	D	1000	1 236,68	27/05/2026	1 234,68	28/05/2026	01/03/17	23,47%	-0,16%
		FCP AL BARAKA 2	D	1000	1 338,42	27/05/2026	1 337,52	28/05/2026	25/01/18	33,75%	-0,07%
		FCP ASSUR SENEGAL	D	1000000	1 699 050,57	27/05/2026	1 699 886,48	28/05/2026	06/07/14	69,99%	0,05%
		FCP AVANTAGE AKWABA	D	1000	1 947,62	27/05/2026	1 948,63	28/05/2026	29/03/13	94,86%	0,05%
		FCP PLACEMENT CROISSANCE	A	1000	2 151,14	27/05/2026	2 153,04	28/05/2026	29/03/13	115,30%	0,09%
		FCP POSTEFINANCES HORIZON	D	1000	2 751,10	27/05/2026	2 754,63	28/05/2026	27/06/09	175,46%	0,13%
		FCP PLACEMENT QUIETUDE	O	1000	1 808,72	27/05/2026	1 809,91	28/05/2026	29/03/13	80,99%	0,07%
		FCP LIQUIDITE-OPTIMUM	D	10000	14 378,34	27/05/2026	14 388,07	28/05/2026	01/10/17	43,88%	0,068%
		FCP BNDE VALEURS	D	1000	1 512,54	27/05/2026	1 513,65	28/05/2026	02/09/16	51,36%	0,073%
CORIS ASSET MANAGEMENT	CORIS BOURSE	FCP CORIS ACTIONS	A	5 000	12 040,55	03/03/2026	ND	ND	11/11/2014	-	-
		FCP ASSURANCES	OCT	5 000	5 999,32	03/03/2026	ND	ND	22/11/2019	-	-
		FCP CORIS PERFORMANCE	D	5 000	11 158,53	03/03/2026	ND	ND	11/11/2014	-	-
NSIA AM	BOA CI	NSIA FONDS DIVERSIFIE	D	5 000	7 805,30	22/05/2026	ND	ND	03/12/2018	-	-
	UBA CI	AURORE OPPORTUNITES	A	5 000	10 938,67	22/05/2026	ND	ND	08/03/2019	-	-
	NSIA BANQUE CI	AURORE SECURITE	OMLT	5 000	6 725,80	22/05/2026	ND	ND	03/09/2021	-	-
		NSIA ASSURANCES OPTIMUM	D	1 000 000	1 472 020,74	22/05/2026	ND	ND	30/09/2021	-	-
		AURORE MONETARIS	M	5 000	6 027,42	22/05/2026	ND	ND	24/04/2024	-	-
		TAWFIR HALAL	D	5 000	6 400,73	22/05/2026	ND	ND	17/07/2024	-	-
	NSIA FINANCE	AURORE SECURITE II	OMLT	5 000	6 057,30	22/05/2026	ND	ND	17/10/2024	-	-
		AURORE OBLIGATIONS SOUVERAINES	OMLT	10 000	11 194,62	22/05/2026	ND	ND	03/03/2025	-	-
		OBLIGATIONS PREMIUM	OMLT	5 000	5 766,86	22/05/2026	ND	ND	26/02/2025	-	-
OAM S.A	SGI TOGO	FCP-1 OPTI PLACEMENT	A	5 000	36 951,68	27/05/2026	36 951,68	28/05/2026	01/02/2002	639,03%	0,00%
		FCP-2 OPTI REVENU	OMLT	5 000	9 787,60	27/05/2026	9 787,60	28/05/2026	01/02/2002	95,75%	0,00%
		FCP-3 OPTI CAPITAL	D	5 000	26 051,28	27/05/2026	26 051,28	28/05/2026	24/01/2003	421,03%	0,00%
SOGESPAR	SOGEBOURSE	FCP SOGEAVENIR	D	500	2 877,00	26/05/2026	ND	ND	01/10/2002	-	-
		FCP SOGEDEFI	D	4 888	6 867,00	26/05/2026	ND	ND	23/12/2014	-	-
		FCP SOGEDYNAMIQUE	A	4 888	7 343,00	26/05/2026	ND	ND	23/12/2014	-	-
		FCP SOGELIQUID	M	10 000 000	11 519 151,00	26/05/2026	ND	ND	16/06/2020	-	-
		FCP SOGEPRIVILEGE	D	4 888	6 677,00	26/05/2026	ND	ND	23/12/2014	-	-
		FCP SOGESECURITE	OMLT	4 888	5 293,00	26/05/2026	ND	ND	23/12/2014	-	-
		FCP SOGEVALOR	A	1 000	7 243,00	26/05/2026	ND	ND	04/06/2002	-	-
SOAGA-SA	SGI-BOA CAPITAL SECURITIES	FCP SOAGA EPARGNE ACTIVE	D	10 000	16 042,97	27/05/2026	16 063,63	28/05/2026	28/10/2016	60,64%	0,13%
		SICAV Abdou DIOUF	D	10 000 000	17 945 507,50	27/05/2026	17 959 027,20	28/05/2026	01/12/2003	79,59%	0,08%
		FCP BOAD CAPITAL RETRAITE	OMLT	10 000	14 938,60	27/05/2026	14 945,61	28/05/2026	08/07/2020	49,46%	0,05%
		FCP SOAGA EPARGNE OBLIGATIONS	OMLT	5 000	6 679,59	27/05/2026	6 682,43	28/05/2026	28/04/2021	33,65%	0,04%
		FCP SOAGA EPARGNE ACTIONS	A	5 000	13 504,02	27/05/2026	13 483,76	28/05/2026	11/03/2020	169,68%	-0,15%
		FCP SOAGA EPARGNE SERENITE	OMLT	10 000	17 595,43	27/05/2026	17 611,74	28/05/2026	28/10/2016	76,12%	0,09%
		FCP SOAGA EPARGNE QUIETUDE	OMLT	5 000	6 478,34	27/05/2026	6 481,39	28/05/2026	19/06/2023	29,63%	0,05%
		FCP SOAGA EPARGNE DYNAMIQUE	A	5 000	8 611,23	27/05/2026	8 624,78	28/05/2026	19/06/2023	72,50%	0,16%
		FCP SOAGA TRESORERIE	M	10 000	10 621,58	27/05/2026	10 626,30	28/05/2026	30/05/2025	6,26%	0,04%
ENKO CAPITAL WEST AFRICA	EDC Investment Corporation	FCP GOORGOORLU	OCT	1 000	1 003,91	03/03/2026	ND	ND	28/02/2025	-	-
SAPHIR ASSET MANAGEMENT	SGI BENIN	FCP SAPHIR DYNAMIQUE	D	5 000	8 103,85	27/05/2026	8 114,06	28/05/2026	28/08/2017	62,28%	0,13%
		FCP SAPHIR QUIETUDE	OMLT	5 000	6 783,30	27/05/2026	6 786,99	28/05/2026	28/08/2017	35,74%	0,05%
WAFI CAPITAL S.A.	SGI AGI BENIN	SICAV WAFI CAPITAL	D	10 000	10 974,62	15/10/2025	ND	ND	05/06/2020	-	-
SGO MALI FINANCES	SGI MALI SA	FCP NYESIGUI	D	10 000	17 745,43	13/05/2026	ND	ND	01/07/2018	-	-
HEBDOMADAIRES											
BNI GESTION	BNI FINANCES	FCP INITIATIVES SOLIDARITE	D	5 000	6 444,00	15/05/2026	6 504,00	22/05/2026	22/05/2013	30,08%	0,93%
		FCPE SODEFOR	D	2 500	9 522,00	15/05/2026	9 953,00	22/05/2026	18/12/2009	298,12%	4,53%
PHOENIX AFRICA ASSET MANAGEMENT	Phoenix Capital Management	FCP PAM Actions	A	10 000	26 385,00	15/05/2026	26 660,00	21/05/2026	13/12/2017	166,60%	1,04%
		FCP PAM Diversifié Equilibré	D	10 000	21 928,00	15/05/2026	22 144,00	21/05/2026	13/12/2017	121,44%	0,99%
		FCP PAM Diversifié Obligations	D	10 000	18 604,00	15/05/2026	18 728,00	21/05/2026	13/12/2017	87,28%	0,67%
BOA ASSET MANAGEMENT	BOA CAPITAL SECURITIES	FCP Global Investors	D	25 000	53 459,91	30/04/2026	53 924,74	08/05/2026	Dec. 2012	115,70%	0,87%
		FCP Boa Obligations	OMLT	10 000	13 653,75	30/04/2026	13 667,85	08/05/2026	Mars. 2017	36,68%	0,10%
		FCP Boa Sécurité	OMLT	100 000	121 643,80	28/04/2026	121 754,71	05/05/2026	Mai. 2021	21,75%	0,09%
		FCP Boa Actions	A	10 000	24 437,27	30/04/2026	24 688,40	08/05/2026	Juil. 2017	146,88%	1,03%
		FCP Boa Rendement	OMLT	25 000 000	40 101 687,52	30/04/2026	40 143 086,37	08/05/2026	Dec. 2017	60,57%	0,10%
BRIDGE ASSET MANAGEMENT	BRIDGE SECURITIES	FCP BRIDGE EQUILIBRE	D	5 000	8 842,23	08/05/2026	8 963,30	15/05/2026	27/09/2017	79,27%	1,37%
	BRIDGE SECURITIES	FCP BRIDGE DIVERSIFIE CROISSANCE	D	5 000	9 160,56	08/05/2026	9 282,58	15/05/2026	13/03/2018	85,65%	1,33%
	BRIDGE SECURITIES	FCP BRIDGE OBLIGATIONS	OMLT	5 000	6 895,52	08/05/2026	6 903,40	15/05/2026	01/10/2019	38,07%	0,11%
ENKO CAPITAL WEST AFRICA	EDC Investment Corporation	FCP ENKO CAPITAL GARANTI	D	10 000	20 907,88	25/02/2026	20 907,88	03/03/2026	21/09/2020	109,08%	0,00%
		FCP PATRIMOINE	OMLT	10 000	13 611,96	02/03/2026	13 611,96	03/03/2026	18/10/2020	36,12%	0,00%
		FCP ENKO CAPITAL OBLIGATIONS	OMLT	10 000	12 628,61	25/02/2026	12 628,61	03/03/2026	16/03/2021	26,29%	0,00%
		FCP ENKO CAPITAL LIQUIDITE	OMLT	10 000	10 331,22	02/03/2026	10 331,22	03/03/2026	18/04/2024	3,31%	0,00%
NSIA AM	UBA CI	EVOLUTIS	D	5 000	6 977,05	08/05/2026	7 149,78	15/05/2026	16/12/2019	43,00%	2,48%
BAOBAB ASSET MANAGEMENT	FGI	FCP BAM TRESOR	OCT	10 000	11 873,18	15/05/2026	11 880,67	21/05/2026	21/12/2023	18,81%	0,06%
		FCP BAM WURUS	A	10 000	17 550,82	15/05/2026	18 155,45	2205/2026	12/04/2024	81,55%	3,44%
IMPAXIS ASSET MANAGEMENT	IMPAXIS SECURITIES	FCP SDE	D	1 000	2 834,85	07/05/2026	2 855,16	46 156,00	14/05/2026	183,49%	0,72%
CGF GESTION	CGF BOURSE	FCPCR SONATEL	D	1 000	11 311,29	22/05/2026	11 538,72	29/05/2026	19/02/2004	1053,87%	2,01%
	IMPAXIS SECURITIES	FCPE FORCE PAD	D	1 000	2 616,58	21/05/2026	2 632,31	28/05/2026	16/02/2014	163,23%	0,60%
	CGF BOURSE	FCPE SINI GNESIGUI	D	1 000	2 224,89	20/05/2026	2 262,02	27/05/2026	25/02/2014	126,20%	1,67%
	CGF BOURSE	FCP EXPAT	D	1 000	1 388,57	21/05/2026	1 397,56	28/05/2026	20/03/2019	39,76%	0,65%
	CGF BOURSE	FCP CAPITAL RETRAITE	D	1 000	1 326,41	20/05/2026	1 338,00	27/05/2026	20/03/2019	33,80%	0,87%
	CGF BOURSE	FCP RENTE PERPETUELLE	D	1 000	1 332,75	20/05/2026	1 343,56	27/05/2026	20/03/2019	34,36%	0,81%
	CGF BOURSE	FCP WALO	D	1 000	1 391,19	19/05/2026	1 410,12	26/05/2026	26/03/2019	41,01%	1,36%
	CGF BOURSE	FCP DJOLOF	O	1 000	1 406,77	19/05/2026	1 410,62	26/05/2026	26/03/2019	41,06%	0,27%
	CGF BOURSE	FCP IMPACT DIASPORA	D	1 000	1 336,43	19/05/2026	1 349,38	26/05/2026	19/03/2019	34,94%	0,97%
	CGF BOURSE	FCP IFC-BOAD	O	100 000	152 889,03	18/05/2026	153 103,25	25/05/2026	01/01/2018	53,10%	0,14%
	CGF BOURSE	FCPE DP WORLD DAKAR	D	1 000	1 704,10	19/05/2026	1 727,37	26/05/2026	04/10/2016	72,74%	1,37%
	CGF BOURSE	FCPR SEN FONDS	OPCR	10 000	11 611,38	09/12/2025	11 605,21	01/01/2026	23/02/2022	16,05%	-0,05%
	CGF BOURSE	FCP TRANSVIE	D	1 000	1 250,13	18/05/2026	1 264,97	25/05/2026	07/10/2024	26,50%	1,19%
EDC Asset Management	EDC Investment Corporation	FCP ECOBANK UEMOA DIVERSIFIE	D	5 000	11 764,38	15/04/2026	11 765,48	22/04/2026	19/09/2007	135,31%	0,01%
		FCP ECOBANK UEMOA OBLIGATAIRE	OMLT	20 000	20 752,00	20/03/2024	20 780,00	27/03/2024	01/01/2018	67,15%	67,15%
		FCP ECOBANK UEMOA RENDEMENT	OMLT	1 000 000	2 206 995,63	15/04/2026	2 200 816,48	22/04/2026	10/10/2007	120,08%	-0,28%
		FCP ECOBANK ACTIONS UEMOA	A	5 000	7 154,10	15/04/2026	7 156,52	22/04/2026	20/04/2016	43,13%	0,03%
SGO MALI FINANCES	SGI MALI SA	FCPE ORANGE MALI	D	10 000	40 082,20	06/05/2026	40 198,01	13/05/2026	03/09/2012	301,98%	0,29%
SGO MALI FINANCES	SGI MALI SA	FCP TOUNKARANKE	OMLT	100 000	133 576,23	06/05/2026	134 199,73	13/05/2026	01/07/2018	34,200%	0,467%
ATTIJARI ASSET MANAGEMENT	SGI AFRICAINE DE BOURSE	ATTIJARI OBLIG	OMLT	10000	14787,31	15/05/2026	14796,43	22/05/2026	13/07/2012	47,96%	0,06%
		ATTIJARI LIQUIDITE	OCT	10000	16262,35	15/05/2026	16272,1	22/05/2026	30/08/2013	62,72%	0,06%
		ATTIJARI HORIZON	OMLT	10000	17166,91	15/05/2026	17180,16	22/05/2026	30/08/2013	71,80%	0,08%
		ATTIJARI ACTIONS	A	10000	32806,41	15/05/2026	33866,89	22/05/2026	21/05/2015	238,67%	3,23%
		ATTIJARI DIVERSIFIE	D	10000	26916,99	15/05/2026	27233,94	22/05/2026	21/05/2015	172,34%	1,18%
		ATTIJARI INVEST	OMLT	10000	16444,89	15/05/2026	16464,85	22/05/2026	21/01/2016	64,65%	0,12%
		ATTIJARI PATRIMOINE	OMLT	10000	16312,58	15/05/2026	16 325,47	22/05/2026	21/01/2016	63,25%	0,08%
		CRBC-PROSPERITE	OMLT	10000	12836,92	15/05/2026	12911,95	22/05/2026	04/02/2022	29,12%	0,58%
		WAFA ASSURANCE UEMOA	OMLT	10000	11717,92	15/05/2026	11727,98	22/05/2026	05/05/2023	17,28%	0,09%
		FCP CRAT PERFORMANCE	D	10000	15804,46	15/05/2026	16151,15	22/05/2026	08/03/2024	61,51%	2,19%
UCAMWAL	UBA CI	United Capital Sapphire	D	5000	5757,4119	08/05/2026	5789,2441	15/05/2026	01/08/2025	15,78%	0,55%
		United Capital Diamond	OMLT	100000	112423,639	08/05/2026	112849,6585	15/05/2026	01/08/2025	12,85%	0,38%
MENSUELLES											
BNI GESTION	BNI FINANCES	FCPE CNRA	D	2 500	4 431,00	31/03/2026	4 519,00	30/04/2026	06/06/2014	80,76%	1,99%
		FCPE BNI RETRAITE	D	2 500	6 069,00	31/03/2026	5 954,00	30/04/2026	06/06/2014	138,16%	-1,89%
		FCP KARIMA ETHIQUE	D	1 000	2 473,00	31/03/2026	2 465,00	30/04/2026	22/05/2013	146,50%	-0,32%

OPCVM : Organisme de Placement Collectif en Valeurs Mobilières
ND: Non Disponible
Catégories: OMLT: obligations à moyen et long terme
A: actions C: contractuels
OCT: obligations à court terme D: diversifiés