BULLETIN OFFICIEL DE LA COTE

BRVM – BOURSE REGIONALE DES VALEURS MOBILIERES – Afrique de l'Ouest

lundi 29 juin 2026 — N° 120

BRVM COMPOSITE	450,04
Variation Jour	0,05 %
Variation annuelle	30,16 %

BRVM 30	211,11
Variation Jour	-0,03 %
Variation annuelle	26,99 %

BRVM PRESTIGE	174,48
Variation Jour	-0,38 %
Variation annuelle	20,96 %

Evolution des indices

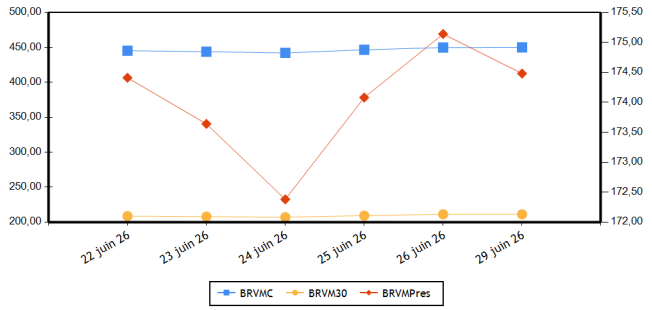

Volumes et valeurs transigés

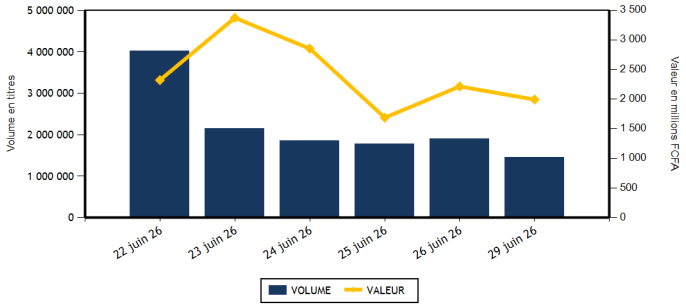

Actions	Niveau	Evol. Jour
Capitalisation boursière (FCFA)(Actions & Droits)	17 337 103 292 246	0,05 %
Volume échangé (Actions & Droits)	1 448 223	-19,80 %
Valeur transigée (FCFA) (Actions & Droits)	1 979 484 930	45,99 %
Nombre de titres transigés	47	0,00 %
Nombre de titres en hausse	27	0,00 %
Nombre de titres en baisse	15	0,00 %
Nombre de titres inchangés	5	0,00 %

Obligations	Niveau	Evol. Jour
Capitalisation boursière (FCFA)	13 106 144 986 605	-0,01 %
Volume échangé	1 860	-97,99 %
Valeur transigée (FCFA)	14 714 523	-98,29 %
Nombre de titres transigés	11	57,14 %
Nombre de titres en hausse	1	-50,00 %
Nombre de titres en baisse	2	0,00 %
Nombre de titres inchangés	8	166,67 %

PLUS FORTES HAUSSES

Titres	Cours	Evol. Jour	Evol. annuelle
SICABLE CI (CABC)	4 190	7,44 %	77,54 %
LOTERIE NATIONALE DU BENIN (LNBB)	4 400	7,32 %	2,44 %
TOTALENERGIES MARKETING SN (TTLS)	3 750	7,14 %	50,00 %
ECOBANK TRANS. INCORP. TG (ETIT)	38	5,56 %	65,22 %
SAFCA CI (SAFC)	4 690	3,99 %	41,91 %

PLUS FORTES BAISSES

Titres	Cours	Evol. Jour	Evol. annuelle
SETAO CI (STAC)	3 490	-3,72 %	163,40 %
SONATEL SN (SNTS)	28 300	-2,41 %	8,35 %
TOTALENERGIES MARKETING CI (TTLC)	2 795	-2,10 %	19,70 %
NEI-CEDA CI (NEIC)	2 350	-2,08 %	95,83 %
ERIUM CI (Ex AIR LIQUIDE CI) (SIVC)	2 575	-1,90 %	62,97 %

INDICES PAR COMPARTIMENT

Base = 100 au 02 janvier 2023	Nombre de sociétés	Valeur	Evol. Jour	Evol. annuelle	Volume	Valeur	PER moyen
BRVM-PRESTIGE	12	174,48	-0,38 %	20,96 %	53 753	657 361 855	12,86
BRVM-PRINCIPAL (**)	35	324,56	0,97 %	49,12 %	1 394 470	1 322 123 075	17,57

(**) PER moyen calculé sans la valeur UNILEVER CI

INDICE TOTAL RETURN

Base = 100 au 02 janvier 2025	Nombre de sociétés	Valeur	Evol. Jour	Evol. annuelle	Volume	Valeur	PER moyen
BRVM - COMPOSITE TOTAL RETURN (**)	47	178,42	0,16 %	34,01 %	1 448 223	1 979 484 930	14,56

(**) PER moyen calculé sans la valeur UNILEVER CI

INDICES SECTORIELS

Base = 100 au 02 janvier 2025	Nombre de sociétés	Valeur	Evol. Jour	Evol. annuelle	Volume	Valeur	PER moyen
BRVM - TELECOMMUNICATIONS	3	106,62	-1,28 %	12,35 %	9 496	214 087 760	10,76
BRVM - CONSOMMATION DISCRETIONNAIRE	7	210,48	0,10 %	21,65 %	26 456	65 282 310	58,05
BRVM - SERVICES FINANCIERS	16	206,75	0,78 %	41,75 %	1 303 616	1 034 621 505	14,52
BRVM - CONSOMMATION DE BASE (**)	9	283,97	0,31 %	31,42 %	35 488	393 338 150	10,14
BRVM - INDUSTRIELS	6	222,57	-0,87 %	68,19 %	39 061	99 948 110	24,46
BRVM - ENERGIE	4	158,80	1,67 %	43,18 %	21 658	69 068 075	17,70
BRVM - SERVICES PUBLICS	2	232,53	1,63 %	119,58 %	12 448	103 139 020	21,48

(**) PER moyen calculé sans la valeur UNILEVER CI

Indicateurs	BRVM COMPOSITE
PER moyen du marché (**)	14,56
Taux de rendement moyen du marché	6,33
Taux de rentabilité moyen du marché	7,24
Nombre de sociétés cotées	47
Nombre de lignes obligataires	209
Volume moyen annuel par séance	1 695 054,00
Valeur moyenne annuelle par séance	2 780 651 856,58

(**) PER moyen calculé sans la valeur UNILEVER CI

Indicateurs	BRVM COMPOSITE
Ratio moyen de liquidité	62,19
Ratio moyen de satisfaction	49,17
Ratio moyen de tendance	79,07
Ratio moyen de couverture	126,47
Taux de rotation moyen du marché	0,13
Prime de risque du marché	1,12
Nombre de SGI participantes	33

Définitions

Volume moyen annuel par séance	= Volume annuel échangé / nombre de séances
Valeur moyenne annuelle par séance	= Valeur annuelle échangée / nombre de séances
Ratio moyen de liquidité	= Moyenne des ratios de liquidité (Titres échangés / Volume des ordres de vente)
Ratio moyen de satisfaction	= Moyenne des ratios de satisfaction (Titres échangés / Volume des ordres d'achat)
Ratio moyen de tendance	= Moyenne des ratios de tendance (Volume des ordres d'achat / Volume des ordres de vente)
Ratio moyen de couverture	= Moyenne des ratios de couverture (Volume des ordres de vente / Volume des ordres d'achat)
Taux moyen de rotation	= moyenne des taux de rotation des actions cotées (volume transigé/capi flottante)
PER moyen du marché	= moyenne des PER des actions cotées ayant un PER positif
Taux de rendement moyen	= moyenne des taux de rendement des actions cotées ayant distribué un dividende
Taux de rentabilité moyen	= moyenne des taux de rentabilité des actions cotées
Prime de risque du marché	= (1 / le PER moyen du marché) - le taux de référence actuel des emprunts d'Etat

BOURSE REGIONALE DES VALEURS MOBILIERES
Siège Social : Abidjan - Côte d'Ivoire, 18 av. joseph Anoma
Adresse : 01 BP 3802 Abidjan 01
Tel : +225 20 31 55 50 / +225 20 32 66 85
Fax : +225 20 32 66 84
E-mail : brvm@brvm.org Site web : www.brvm.org

PAYS DE L'UEMOA



MARCHE DES ACTIONS

Code Sect. Act. (*)	Symbole	Titre	Cours Précédent	Cours du jour Ouv.	Cours du jour Clôt.	Variation jour	Séance de cotation Volume	Séance de cotation Valeur	Cours Référence	Variation de l'année précédente	Dernier dividende payé Montant net	Dernier dividende payé Date	Rdt. Net	PER
COMPARTIMENT PRESTIGE			**174,48**	**points**		**-0,38 %**								
CB	NTLC	NESTLE CI	14 800	14 900	14 760	-0,27 %	957	14 165 795	14 760	38,59 %	721,6	18-août-25	4,89 %	17,68
CB	PALC	PALM CI	8 800	8 740	8 700	-1,14 %	14 296	124 483 240	8 700	7,41 %	441,04	29-juin-26	5,07 %	8,67
CB	SPHC	SAPH CI	7 670	7 665	7 685	0,20 %	1 993	15 208 375	7 685	-2,72 %	323,84	17-juil.-25	4,21 %	7,87
ENE	SMBC	SMB CI	16 400	16 500	16 505	0,64 %	765	12 614 550	16 505	73,74 %	616	15-sept.-25	3,73 %	9,84
ENE	TTLC	TOTALENERGIES MARKETING CI	2 855	2 900	2 795	-2,10 %	14 389	40 872 065	2 795	19,70 %	195,67	3-sept.-25	7,00 %	19,37
ENE	TTLS	TOTALENERGIES MARKETING SN	3 500	3 600	3 750	7,14 %	1 124	4 063 405	3 750	50,00 %	222,4	11-juil.-25	5,93 %	18,02
FIN	ECOC	ECOBANK COTE D'IVOIRE	17 150	16 800	17 190	0,23 %	1 006	17 047 540	17 190	7,44 %	781,44	26-mai-26	4,55 %	14,91
FIN	SGBC	SOCIETE GENERALE COTE D'IVOIRE	39 000	39 050	39 000	0,00 %	4 263	166 267 715	39 000	30,46 %	1645,78	5-août-25	4,22 %	11,97
FIN	SIBC	SOCIETE IVOIRIENNE DE BANQUE	8 890	8 890	8 895	0,06 %	5 464	48 551 410	8 895	54,70 %	330	31-juil.-25	3,71 %	16,00
TEL	ONTBF	ONATEL BF	2 820	2 820	2 800	-0,71 %	2 043	5 741 610	2 800	12,68 %	145,32	15-juin-26	5,19 %	13,11
TEL	ORAC	ORANGE COTE D'IVOIRE	16 700	16 700	16 700	0,00 %	360	5 946 600	16 700	17,19 %	704	8-juin-26	4,22 %	14,99
TEL	SNTS	SONATEL SN	29 000	29 000	28 300	-2,41 %	7 093	202 399 550	28 300	8,35 %	1740	26-mai-26	6,15 %	6,84
	TOTAL						53 753	657 361 855						
COMPARTIMENT PRINCIPAL			**324,56**	**points**		**0,97 %**								
CB	SCRC	SUCRIVOIRE	3 170	3 170	3 280	3,47 %	7 850	25 464 325	3 280	209,43 %	40,5	20-août-21	1,23 %	
CB	SICC	SICOR CI	4 380	4 380	4 380	0,00 %	160	691 900	4 380	32,73 %	1919	25-sept.-00		
CB	SLBC	SOLIBRA CI	38 350	38 350	38 795	1,16 %	367	14 227 545	38 795	34,24 %	1073,6	29-juil.-25	2,77 %	13,95
CB	SOGC	SOGB CI	8 400	8 400	8 400	0,00 %	2 607	21 845 460	8 400	6,33 %	528	15-juil.-25	6,29 %	14,53
CB	STBC	SITAB CI	23 980	24 995	24 500	2,17 %	7 247	176 635 490	24 500	23,86 %	2096	29-août-25	8,56 %	12,06
CB	UNLC	UNILEVER CI	57 000	56 000	56 020	-1,72 %	11	616 020	56 020	63,68 %	1233	9-juil.-12		803,41
CD	ABJC	SERVAIR ABIDJAN CI	3 275	3 275	3 215	-1,83 %	2 755	8 866 290	3 215	10,86 %	206,2	30-sept.-24	6,41 %	26,36
CD	BNBC	BERNABE CI	1 965	2 000	1 985	1,02 %	1 602	3 197 200	1 985	40,78 %	150	24-juil.-23	7,56 %	589,15
CD	CFAC	CFAO MOTORS CI	1 775	1 775	1 750	-1,41 %	8 797	15 372 935	1 750	22,38 %	7,04	19-août-25	0,40 %	67,63
CD	LNBB	LOTERIE NATIONALE DU BENIN	4 100	4 100	4 400	7,32 %	3 961	16 663 665	4 400	2,44 %	275,5	31-juil.-25	6,26 %	19,04
CD	NEIC	NEI-CEDA CI	2 400	2 400	2 350	-2,08 %	1 834	4 316 095	2 350	95,83 %	81,78	25-juin-24	3,48 %	14,73
CD	PRSC	TRACTAFRIC MOTORS CI	4 595	4 595	4 650	1,20 %	802	3 722 135	4 650	20,00 %	182,16	30-sept.-25	3,92 %	20,11
CD	UNXC	UNIWAX CI	1 985	1 950	1 970	-0,76 %	6 705	13 143 990	1 970	40,71 %	60,75	29-juil.-22	3,08 %	
ENE	SHEC	VIVO ENERGY CI	2 105	2 105	2 170	3,09 %	5 380	11 518 055	2 170	50,17 %	75,29	22-oct.-25	3,47 %	22,68
FIN	BICB	BIIC BN	5 750	5 800	5 880	2,26 %	20 927	122 721 765	5 880	18,19 %	254,6	15-sept.-25	4,33 %	9,37
FIN	BICC	BICI CI	29 000	29 000	29 000	0,00 %	1 529	44 307 035	29 000	49,14 %	830,72	23-mai-25	2,86 %	13,23
FIN	BOAB	BANK OF AFRICA BN	9 025	9 025	9 100	0,83 %	1 085	9 798 050	9 100	55,56 %	585	26-mai-26	6,43 %	18,36
FIN	BOABF	BANK OF AFRICA BF	5 695	5 695	5 700	0,09 %	9 520	54 201 370	5 700	52,00 %	397	23-avr.-26	6,96 %	13,03
FIN	BOAC	BANK OF AFRICA CI	9 100	9 100	9 395	3,24 %	37 061	344 605 375	9 395	30,85 %	597,53	6-mai-26	6,36 %	10,57
FIN	BOAM	BANK OF AFRICA ML	4 855	5 000	5 000	2,99 %	8 047	40 577 070	5 000	25,00 %	305,04	3-juin-26	6,10 %	12,39
FIN	BOAN	BANK OF AFRICA NG	4 115	4 115	4 185	1,70 %	7 983	33 241 090	4 185	60,34 %	209,25	3-juin-25	5,00 %	212,69
FIN	BOAS	BANK OF AFRICA SENEGAL	7 295	7 300	7 350	0,75 %	6 224	45 528 420	7 350	40,27 %	450	1-juin-26	6,12 %	12,08
FIN	CBIBF	CORIS BANK INTERNATIONAL	22 000	22 000	22 195	0,89 %	548	12 097 785	22 195	105,89 %	900	19-juin-26	4,05 %	10,84
FIN	ETIT	ECOBANK TRANS. INCORP. TG (V)	36	37	38	5,56 %	1 188 403	43 947 800	38	65,22 %	,92	30-juin-26	2,42 %	1,99
FIN	NSBC	NSIA BANQUE COTE D'IVOIRE	19 750	19 750	19 650	-0,51 %	518	10 216 760	19 650	71,69 %	668,15	9-juil.-25	3,40 %	11,94
FIN	ORGT	ORAGROUP TOGO	2 650	2 690	2 685	1,32 %	5 132	13 813 770	2 685	11,88 %	59,52	17-juil.-20	2,22 %	8,61

FIN	SAFC	SAFCA CI	4 510	4 680	4 690	3,99 %	5 906	27 698 550	4 690	41,91 %	23,04	29-juil.-11		54,32
IND	CABC	SICABLE CI	3 900	3 900	4 190	7,44 %	3 626	15 066 070	4 190	77,54 %	152,02	1-juin-26	3,63 %	17,23
IND	FTSC	FILTISAC CI	1 965	1 975	1 970	0,25 %	8 950	17 676 755	1 970	-11,26 %	1726,56	30-sept.-25	87,64 %	59,63
IND	SDSC	AFRICA GLOBAL LOGISTICS CI	2 550	2 550	2 515	-1,37 %	10 122	25 391 720	2 515	66,01 %	92	29-août-25	3,66 %	6,50
IND	SEMC	EVIOSYS PACKAGING SIEM CI	1 550	1 550	1 540	-0,65 %	4 243	6 466 780	1 540	120,00 %	14	28-déc.-21	0,91 %	38,33
IND	SIVC	ERIUM CI (Ex AIR LIQUIDE CI)	2 625	2 600	2 575	-1,90 %	8 096	21 045 080	2 575	62,97 %	63	29-sept.-17		125,44
IND	STAC	SETAO CI	3 625	3 600	3 490	-3,72 %	4 024	14 301 705	3 490	163,40 %	66,15	18-juil.-22	1,90 %	
SPU	CIEC	CIE CI	5 200	5 200	5 300	1,92 %	6 018	31 402 360	5 300	124,58 %	158,4	31-juil.-25	2,99 %	22,61
SPU	SDCC	SODE CI	11 900	11 900	12 000	0,84 %	6 430	71 736 660	12 000	106,90 %	352	30-sept.-25	2,93 %	18,36
	TOTAL						1 394 470	1 322 123 075						

TOTAL	
TOTAL - MARCHE DES ACTIONS	1 448 223 1 979 484 930

Secteurs d'activités (*) :
TEL : BRVM-TELECOMMUNICATIONS ; FIN : BRVM - SERVICES FINANCIERS ; CD : BRVM - CONSOMMATION DISCRETIONNAIRE ; CB : BRVM - CONSOMMATION DE BASE ; IND : BRVM - INDUSTRIELS ; ENE : BRVM - ENERGIE ; SPU : BRVM - SERVICES PUBLICS

MARCHE DES DROITS

Symbole	Titre	Cours Précédent	Cours du jour		Variation jour	Séance de cotation		Cours Référence	Variation depuis l'origine	Parité	Periode de négociation	
			Ouv.	Clôt.		Volume	Valeur				Début	fin

TOTAL
TOTAL - MARCHE DES DROITS

Légende:
(d) Ex-dividende (V) Variation par rapport au cours de référence
Cours du jour: Ouv.: Ouverture **Clôt.:** Clôture **Moy.:** Moyen
Mentions : NC: Non Coté **Ex-c:** Ex-coupon **Ex-d:** Ex-droit **SP:** Suspendu **Val-T:** Valeur Théorique
PER = Cours / BNPA selon les données disponibles **Rdt. Net:** Rendement net (DNPA / Cours)
Comp.: 1 - Premier Compartiment 2 - Second Compartiment 3 - Compartiment de croissance
Ratio de liquidité = Titres échangés / Volume des ordres de vente
: Progression de l'indice sectoriel : Stabilité de l'indice sectoriel : Recul de l'indice sectoriel

MARCHE DES OBLIGATIONS

1. OBLIGATIONS CLASSIQUES

Symbole	Titre	Valeur nominale	Cours Précédent	Cours du jour	Cours Référence	Séance de cotation Volume	Séance de cotation Valeur	Coupon couru	Coupon d'intérêt Période	Coupon d'intérêt Montant net	Coupon d'intérêt Eché.	Type Amort
OBLIGATIONS SOUVERAINES												
EOM.O10	ETAT DU MALI 6,20 % 2022-2029	10 000	10 000	NC	10 000			343,12	A	620,00	9-déc.-26	ACD
EOM.O11	ETAT DU MALI 6,40 % 2023-2030	10 000	10 000	NC	10 000			145,53	A	640,00	7-avr.-27	ACD
EOM.O12	ETAT DU MALI 6,50 % 2023-2030	10 000	9 800	NC	9 800			598,36	A	650,00	28-juil.-26	ACD
EOM.O13	ETAT DU MALI 6,50 % 2024-2034	10 000	10 000	NC	10 000			151,37	A	650,00	5-avr.-27	ACD
EOM.O14	ETAT DU MALI 3,00 % 2024-2031	10 000	10 000	NC	10 000			272,88	A	300,00	1-août-26	ACD
EOM.O15	ETAT DU MALI 6,55 % 2024-2031	10 000	10 000	NC	10 000			445,04	A	655,00	24-oct.-26	ACD
EOM.O16	ETAT DU MALI 6,35 % 2024-2029	10 000	10 000	NC	10 000			431,45	A	635,00	24-oct.-26	ACD
EOM.O17	ETAT DU MALI 6,55% 2025-2032	10 000	10 000	NC	10 000			166,89	A	655,00	28-mars-27	ACD
EOM.O18	ETAT DU MALI 6,35% 2025-2030	10 000	10 000	NC	10 000			161,79	A	635,00	28-mars-27	ACD
EOM.O19	ETAT DU MALI 6,55% 2025-2032	10 000	10 000	NC	10 000			570,66	A	655,00	15-août-26	ACD
EOM.O20	ETAT DU MALI 6,35% 2025-2030	10 000	10 000	NC	10 000			553,23	A	635,00	15-août-26	ACD
EOM.O21	ETAT DU MALI 6,55% 2026-2036	10 000	10 000	NC	10 000			206,37	A	655,00	6-mars-27	ACD
EOM.O22	ETAT DU MALI 6,35% 2026-2033	10 000	10 000	NC	10 000			200,07	A	635,00	6-mars-27	ACD
EOM.O4	ETAT DU MALI 6,50% 2019-2027	4 000	4 620	NC	4 620			250,74	A	260,00	12-juil.-26	AC
EOM.O5	ETAT DU MALI 6,50% 2020-2028	4 000	3 933	NC	3 933.20			66,96	A	260,00	27-mars-27	ACD
EOM.O6	ETAT DU MALI 6,50% 2020-2027	4 000	4 000	NC	4 000			150,00	A	260,00	30-nov.-26	AC
EOM.O7	ETAT DU MALI 6.50% 2021-2031	6 250	6 250	NC	6 250			82,36	A	406,25	16-avr.-27	AC
EOM.O8	ETAT DU MALI 6,20 % 2022-2032	10 000	10 000	NC	10 000			501,10	A	620,00	7-sept.-26	ACD
EOM.O9	ETAT DU MALI 6,30% 2022-2032	10 000	9 795	NC	9 795			348,66	A	630,00	9-déc.-26	ACD
EOS.O10	ETAT DU SENEGAL 6,15 % 2023-2030	10 000	10 000	NC	10 000			153,75	S	307,50	29-sept.-26	ACD
EOS.O11	ETAT DU SENEGAL 6,35 % 2023-2033	10 000	10 000	NC	10 000			158,75	S	317,50	29-sept.-26	ACD
EOS.O12	ETAT DU SENEGAL 6,15 % 2023-2028	10 000	9 700	NC	9 700			229,35	S	307,50	14-août-26	ACD
EOS.O13	ETAT DU SENEGAL 6,30 % 2023-2030	10 000	9 999	NC	9 999			234,94	S	315,00	14-août-26	ACD
EOS.O14	ETAT DU SENEGAL 6,50 % 2023-2033	10 000	9 800	NC	9 800			242,40	S	325,00	14-août-26	ACD
EOS.O15	ETAT DU SENEGAL 6,25 % 2024-2029	10 000	10 000	NC	10 000			241,71	S	312,50	9-août-26	ACD
EOS.O16	ETAT DU SENEGAL 6,45 % 2024-2031	10 000	10 000	NC	10 000			249,45	S	322,50	9-août-26	ACD
EOS.O17	ETAT DU SENEGAL 6,65 % 2024-2034	10 000	10 000	NC	10 000			257,18	S	332,50	9-août-26	ACD
EOS.O18	ETAT DU SENEGAL 6,40 % 2025-20	10 000	9 950	NC	9 950			129,40	S	320,00	16-oct.-26	IF
EOS.O19	ETAT DU SENEGAL 6,60 % 2025-2030	10 000	10 000	NC	10 000			133,44	S	330,00	16-oct.-26	ACD
EOS.O20	ETAT DU SENEGAL 6,75 % 2025-20	10 000	9 700	NC	9 700			136,48	S	337,50	16-oct.-26	ACD
EOS.O21	ETAT DU SENEGAL 6,95 % 2025-20 (*)	10 000	10 000	NC	10 000			140,52	S	347,50	16-oct.-26	ACD
EOS.O22	ETAT DU SENEGAL 6,40% 2025-202	10 000	9 800	NC	9 800			128,00	S	320,88	17-oct.-26	IF
EOS.O23	ETAT DU SENEGAL 6,60% 2025-203	10 000	10 000	NC	10 000			132,00	S	330,90	17-oct.-26	ACD
EOS.O24	ETAT DU SENEGAL 6,75% 2025-2032	10 000	9 800	NC	9 800			135,00	S	338,42	17-oct.-26	ACD
EOS.O25	ETAT DU SENEGAL 6,95% 2025-2035	10 000	9 500	NC	9 500			139,00	S	348,45	17-oct.-26	ACD
EOS.O26	ETAT DU SENEGAL 6,40% 2025-2028	10 000	9 300	NC	9 300			298,78	S	320,00	11-juil.-26	IF
EOS.O27	ETAT DU SENEGAL 6,60% 2025-2030	10 000	9 950	NC	9 950			308,12	S	330,00	11-juil.-26	ACD
EOS.O28	ETAT DU SENEGAL 6,75% 2025-2032	10 000	9 800	NC	9 800			315,12	S	337,50	11-juil.-26	ACD
EOS.O29	ETAT DU SENEGAL 6,95% 2025-2035	10 000	10 000	NC	10 000			324,46	S	347,50	11-juil.-26	ACD
EOS.O30	ETAT DU SENEGAL 6,40% 2025-2028 (*)	10 000	10 000	NC	10 000			320,00	S	320,00	29-juin-26	IF
EOS.O31	ETAT DU SENEGAL 6,60% 2025-2030 (*)	10 000	10 000	NC	10 000			330,00	S	330,00	29-juin-26	ACD
EOS.O32	ETAT DU SENEGAL 6,75% 2025-2032 (*)	10 000	9 600	NC	9 600			337,50	S	337,50	29-juin-26	ACD
EOS.O33	ETAT DU SENEGAL 6,95% 2025-2035	10 000	10 000	NC	10 000			347,50	S	347,50	29-juin-26	ACD
EOS.O8	ETAT DU SENEGAL 5,95% 2022-2034	10 000	10 000	NC	10 000			269,00	A	595,00	29-déc.-26	ACD
EOS.O9	ETAT DU SENEGAL 6,00 % 2023-20	10 000	9 800	NC	9 800			150,00	S	300,00	29-sept.-26	ACD
TPBF.O10	TPBF 6,50% 2020 - 2028	3 333	3 333	NC	3 333.36			59,46	S	108,33	20-sept.-26	ACD
TPBF.O11	TPBF 6,50 % 2020-2028	4 169	4 127	NC	4 126.89			128,00	S	135,49	9-juil.-26	ACD
TPBF.O12	TPBF 6.50% 2021-2031	10 000	9 990	NC	9 990			169,57	S	325,00	25-sept.-26	ACD
TPBF.O13	TPBF 6,50 % 2021 - 2031	10 000	9 600	NC	9 600			312,43	S	325,00	6-juil.-26	ACD
TPBF.O14	TPBF 6,30% 2022-2034	10 000	9 799	NC	9 799			205,43	S	315,00	1-sept.-26	ACD
TPBF.O15	ETAT DU BURKINA 6,30 % 2022-2	10 000	9 999	NC	9 999			77,04	S	315,00	15-nov.-26	ACD
TPBF.O16	ETAT DU BURKINA 6% 2023-2028	10 000	10 000	NC	10 000			281,77	S	300,00	10-juil.-26	ACD
TPBF.O17	TPBF 6,30 % 2023-2030	10 000	10 000	NC	10 000			134,26	S	315,00	12-oct.-26	ACD

TPBF.O18	TPBF 6,50% 2023-2033		10 000	9 945	NC	9 945			138,52	S	325,00	12-oct.-26	ACD
TPBF.O19	ETAT DU BURKINA 6,30% 2024-2029		10 000	10 000	NC	10 000			92,45	S	315,00	6-nov.-26	ACD
TPBF.O20	ETAT DU BURKINA 6,55% 2024-2031		10 000	10 000	NC	10 000			96,11	S	327,50	6-nov.-26	ACD
TPBF.O21	ETAT DU BURKINA 6,50% 2024-2029		10 000	9 650	NC	9 650			56,52	S	325,00	28-nov.-26	ACD
TPBF.O22	ETAT DU BURKINA 6,80% 2024-2032		10 000	10 000	NC	10 000			59,13	S	340,00	28-nov.-26	ACD
TPBF.O23	ETAT DU BURKINA 6,60% 2025-2030		10 000	10 300	NC	10 300			119,02	S	330,00	24-oct.-26	ACD
TPBF.O24	ETAT DU BURKINA 6,80% 2025-2032		10 000	10 000	NC	10 000			122,62	S	340,00	24-oct.-26	ACD
TPBF.O25	ETAT DU BURKINA 7% 2025-2035		10 000	9 999	NC	9 999			126,23	S	350,00	24-oct.-26	ACD
TPBF.O4	TPBF 6.50% 2017-2027		10 000	10 000	NC	10 000			265,34	S	322,33	31-juil.-26	ACD
TPBF.O8	TPBF 6,50% 2019-2027		10 000	9 650	NC	9 650			96,16	S	327,67	6-nov.-26	ACD
TPBF.O9	TPBF 6,50% 2019 - 2027		10 000	11 499	NC	11 499			145,63	S	325,00	8-oct.-26	ACD
TPBJ.O10	TPBJ 6,15% 2025-2035		10 000	10 000	NC	10 000			372,37	A	615,00	20-nov.-26	ACD
TPBJ.O3	TPBJ 6,50% 2020-2028		10 000	10 000	NC	10 000			548,49	A	650,00	25-août-26	AC
TPBJ.O4	TPBJ 5,50 % 2022-2037		10 000	10 000	NC	10 000			180,82	A	550,00	1-mars-27	AC
TPBJ.O5	TPBJ 5,85 % 2022-2042		10 000	10 000	NC	10 000			192,33	A	585,00	1-mars-27	ACD
TPBJ.O6	TPBJ 5,75% 2022-2037		10 000	10 000	NC	10 000			529,32	A	575,00	28-juil.-26	ACD
TPBJ.O7	TPBJ 5,70% 2023-2030		10 000	10 000	NC	10 000			168,66	A	570,00	13-mars-27	AC
TPBJ.O8	TPBJ 6,20% 2023-2038		10 000	10 000	NC	10 000			183,45	A	620,00	13-mars-27	AC
TPBJ.O9	TPBJ 6,00% 2025-2032		10 000	9 980	NC	9 980			363,29	A	600,00	20-nov.-26	ACD
TPCI.O100	TPCI 5,85% 2025-2032		10 000	10 000	SP	10 000			309,33	A	585,00	18-déc.-26	ACD
TPCI.O101	TPCI 5,85% 2026-2033		10 000	10 000	NC	10 000			173,10	A	585,00	13-mars-27	ACD
TPCI.O102	TPCI 6,00% 2026-2036		10 000	10 000	NC	10 000			177,53	A	600,00	13-mars-27	ACD
TPCI.O21	TPCI 6% 2016-2028		10 000	10 000	10 000	10 000	4	40 000	134,79	A	600,00	8-avr.-27	ACD
TPCI.O23	TPCI 5.90% 2016-2026		10 000	10 000	SP	10 000			362,08	A	590,00	17-nov.-26	ACD
TPCI.O24	TPCI 6.25% 2017-2029		10 000	9 700	SP	9 700			153,69	S	312,50	30-sept.-26	ACD
TPCI.O28	TPCI 6% 2018 - 2026		10 000	9 200	SP	9 200			545,75	A	600,00	1-août-26	ACD
TPCI.O29	TPCI 6% 2018-2026		10 000	10 000	SP	10 000			834,07	A	600,00	19-avr.-26	ACD
TPCI.O34	TPCI 6% 2019-2029		3 750	3 675	NC	3 675			62,26	A	225,00	20-mars-27	ACD
TPCI.O35	TPCI 5,75% 2019 -2026		10 000	10 000	SP	10 000			556,10	A	575,00	11-juil.-26	ACD
TPCI.O36	TPCI 5,75% 2019- 2026		10 000	10 000	SP	10 000			491,51	A	575,00	21-août-26	ACD
TPCI.O37	TPCI 5,80% 2019-2026		2 000	2 011	SP	2 011			65,79	A	116,00	4-déc.-26	ACD
TPCI.O38	TPCI 5,75% 2019-2026		2 000	1 990	SP	1 990			65,22	A	115,00	4-déc.-26	ACD
TPCI.O39	TPCI 5,75% 2019 - 2026		2 000	2 000	SP	2 000			80,34	A	115,00	17-oct.-26	ACD
TPCI.O40	TPCI 5,75% 2019-2026		2 000	2 000	NC	2 000			53,56	A	115,00	10-janv.-27	ACD
TPCI.O41	TPCI 5,80% 2020-2027		10 000	10 000	NC	10 000			192,27	A	580,00	28-févr.-27	ACD
TPCI.O42	TPCI 5,90% 2020-2030		10 000	10 000	NC	10 000			195,59	A	590,00	28-févr.-27	ACD
TPCI.O43	TPCI 5,90% 2020 - 2030		10 000	10 000	NC	10 000			108,30	A	590,00	23-avr.-27	ACD
TPCI.O44	TPCI 5,80% 2020 - 2027		10 000	9 800	NC	9 800			106,47	A	580,00	23-avr.-27	ACD
TPCI.O45	TPCI 5,80% 2020 -2027		2 000	2 000	NC	2 000			4,13	A	116,00	16-juin-27	ACD
TPCI.O46	TPCI 5,90% 2020 - 2030		5 000	5 100	NC	5 100			10,51	A	295,00	16-juin-27	ACD
TPCI.O47	TPCI 5,80% 2020 - 2027		2 000	2 050	NC	2 050			4,13	A	116,00	16-juin-27	ACD
TPCI.O48	TPCI 5,80% 2020- 2027		4 000	4 039	SP	4 039.20			212,93	A	232,00	29-juil.-26	ACD
TPCI.O49	TPCI 5,90% 2020- 2030		6 250	6 303	SP	6 303.13			338,44	A	368,75	29-juil.-26	ACD
TPCI.O50	TPCI 5,90% 2020-2030		6 250	6 250	SP	6 250			308,13	A	368,75	28-août-26	ACD
TPCI.O51	TPCI 5,80 % 2020-2027		4 000	4 000	SP	4 000			171,62	A	232,00	2-oct.-26	ACD
TPCI.O52	TPCI 5,90 % 2020 -2030		6 250	6 250	SP	6 250			272,77	A	368,75	2-oct.-26	ACD
TPCI.O53	TPCI 5,80% 2020-2027		4 000	4 240	SP	4 240			155,09	A	232,00	28-oct.-26	ACD
TPCI.O54	TPCI 5,90% 2020-2030		6 250	6 250	SP	6 250			246,51	A	368,75	28-oct.-26	ACD
TPCI.O55	TPCI 5,80% 2020 -2027		4 000	4 000	SP	4 000			118,22	A	232,00	25-déc.-26	ACD
TPCI.O56	TPCI 5,90% 2020- 2030		6 250	7 726	SP	7 726.25			187,91	A	368,75	25-déc.-26	ACD
TPCI.O57	TPCI 5,80% 2020-2027		4 000	3 880	SP	3 880			140,47	A	232,00	20-nov.-26	ACD
TPCI.O58	TPCI 5,80% 2021-2028		4 000	4 000	NC	4 000			71,19	A	232,00	9-mars-27	ACD
TPCI.O59	TPCI 5,90% 2021-2031		6 250	6 250	NC	6 250			113,15	A	368,75	9-mars-27	ACD
TPCI.O60	TPCI 5,80% 2021-2028		10 000	10 000	NC	10 000			74,68	A	580,00	13-mai-27	ACD
TPCI.O61	TPCI 5,90% 2021-2031		10 000	10 000	NC	10 000			75,97	A	590,00	13-mai-27	ACD
TPCI.O62	TPCI 5,80 % 2021 -2028	(*)	6 000	6 000	NC	6 000			347,05	A	348,00	30-juin-26	ACD
TPCI.O63	TPCI 5,90% 2021 -2031	(*)	7 500	7 500	NC	7 500			441,29	A	442,50	30-juin-26	ACD
TPCI.O64	TPCI 5,80 % 2021 - 2028		6 000	5 969	SP	5 968.80			302,24	A	348,00	16-août-26	ACD
TPCI.O65	TPCI 5,90 % 2021-2031		7 500	7 500	SP	7 500			329,75	A	442,50	30-sept.-26	ACD
TPCI.O66	TPCI 5,90% 2021-2031		7 500	7 300	SP	7 299.75			286,11	A	442,50	5-nov.-26	ACD
TPCI.O67	TPCI 5,90 % 2021-2036		10 000	10 000	SP	10 000			315,21	A	590,00	16-déc.-26	ACD
TPCI.O68	TPCI 5,90 % 2022-2037		10 000	10 000	NC	10 000			239,23	A	590,00	1-févr.-27	ACD
TPCI.O69	TPCI 5,75 % 2022-2037		10 000	10 000	NC	10 000			155,96	A	575,00	22-mars-27	ACD
TPCI.O70	TPCI 5,75 % 2022-2037		10 000	10 000	NC	10 000			96,10	A	575,00	29-avr.-27	ACD
TPCI.O71	TPCI 5,65% 2022-2032		10 000	10 000	NC	10 000			21,67	A	565,00	15-juin-27	ACD
TPCI.O72	TPCI 5,65% 2022-2029		8 000	8 000	SP	8 000			414,85	A	452,00	29-juil.-26	ACD

TPCI.O73	TPCI 5,75% 2022-2032	8 750	8 750	SP	8 750			461,78	A	503,13	29-juil.-26	ACD
TPCI.O74	TPCI 5,85% 2022-2042	8 947	8 947	SP	8 947.37			480,40	A	523,42	29-juil.-26	ACD
TPCI.O75	TPCI 5,65% 2022-2029	10 000	10 700	SP	10 700			410,21	A	565,00	7-oct.-26	ACD
TPCI.O76	TPCI 5,75% 2022-2032	10 000	10 500	SP	10 500			417,47	A	575,00	7-oct.-26	ACD
TPCI.O77	TPCI (TAUX DE BASE + SPREAD) % 2022-2029	10 000	10 000	NC	10 000			79,49	T	149,25	11-août-26	ACD
TPCI.O78	TPCI 5,65% 2022-2029	10 000	10 000	SP	10 000			306,49	A	565,00	13-déc.-26	ACD
TPCI.O79	TPCI 5,75% 2023-2030	8 000	8 600	NC	8 600			152,49	A	460,00	28-févr.-27	ACD
TPCI.O80	TPCI 6% 2023-2030	10 000	10 000	NC	10 000			70,68	A	600,00	17-mai-27	ACD
TPCI.O81	TPCI 5,90% 2023-2028	10 000	10 500	SP	10 500			538,27	A	590,00	31-juil.-26	ACD
TPCI.O82	TPCI 6,00% 2023-2030	10 000	9 900	SP	9 900			547,40	A	600,00	31-juil.-26	ACD
TPCI.O83	TPCI 5,90 % 2023-2028	10 000	9 900	SP	9 900			420,27	A	590,00	12-oct.-26	ACD
TPCI.O84	TPCI 6,00 % 2023-2030	10 000	10 000	SP	10 000			427,40	A	600,00	12-oct.-26	ACD
TPCI.O85	TPCI 5,90 % 2023 - 2028	10 000	10 000	SP	10 000			318,44	A	590,00	14-déc.-26	ACD
TPCI.O86	TPCI 6,00 % 2023 - 2030	10 000	10 000	SP	10 000			323,84	A	600,00	14-déc.-26	ACD
TPCI.O87	TPCI 5,90% 2024-2029	10 000	9 700	9 700	9 700	60	582 000	155,18	A	590,00	25-mars-27	ACD
TPCI.O88	TPCI 6,00% 2024-2031	10 000	10 000	NC	10 000			157,81	A	600,00	25-mars-27	ACD
TPCI.O89	TPCI 5,90% 2024-2029	10 000	12 100	SP	12 100			557,67	A	590,00	19-juil.-26	ACD
TPCI.O90	TPCI 6,00% 2024-2031	10 000	10 000	SP	10 000			567,12	A	600,00	19-juil.-26	ACD
TPCI.O91	TPCI 5,90% 2024-2029	10 000	10 000	SP	10 000			496,25	A	590,00	26-août-26	ACD
TPCI.O92	TPCI 6,00% 2024-2031	10 000	9 900	SP	9 900			504,66	A	600,00	26-août-26	ACD
TPCI.O93	TPCI 5,90% 2024-2029	10 000	9 700	SP	9 700			358,85	A	590,00	19-nov.-26	ACD
TPCI.O94	TPCI 6,00% 2024-2031	10 000	9 800	SP	9 800			364,93	A	600,00	19-nov.-26	ACD
TPCI.O95	TPCI 5,90% 2025-2030	10 000	10 000	NC	10 000			185,89	A	590,00	6-mars-27	ACD
TPCI.O96	TPCI 6,00% 2025-2032	10 000	10 000	NC	10 000			189,04	A	600,00	6-mars-27	ACD
TPCI.O97	TPCI 5,90% 2025-2030	10 000	10 000	SP	10 000			530,19	A	590,00	5-août-26	ACD
TPCI.O98	TPCI 6,00% 2025-2032	10 000	10 000	SP	10 000			539,18	A	600,00	5-août-26	ACD
TPCI.O99	TPCI 5,60% 2025-2030	10 000	10 000	SP	10 000			296,11	A	560,00	18-déc.-26	ACD
TPNE.O10	TRESOR PUBLIC DU NIGER 6,60 % 2025-2030	10 000	10 000	NC	10 000			231,45	A	660,00	21-févr.-27	ACD
TPNE.O2	TRESOR PUBLIC DU NIGER 6,50% 2019 - 2026	10 000	9 900	SP	9 900			591,23	A	650,00	1-août-26	ACD
TPNE.O3	TRESOR PUBLIC DU NIGER 6,5% 2020-2027	4 000	3 892	SP	3 892			237,21	A	260,00	31-juil.-26	ACD
TPNE.O4	TRESOR PUBLIC DU NIGER 6,30% 2	7 500	7 500	SP	7 500			400,01	A	472,50	24-août-26	ACD
TPNE.O5	TPNE 6,15 % 2022-2034	10 000	11 550	SP	11 550			41,10	A	300,82	4-déc.-26	ACD
TPNE.O6	TRESOR PUBLIC DU NIGER 6,15% 2022 - 2034	9 000	8 955	SP	8 955			298,74	A	553,50	14-déc.-26	ACD
TPNE.O7	TRESOR PUBLIC DU NIGER 6,25 % 2023-2028	5 000	5 000	SP	5 000			5,14	A	312,50	23-juin-27	ACD
TPNE.O8	TRESOR PUBLIC DU NIGER 6,60% 2025-2030	10 000	10 000	NC	10 000			312,82	A	660,00	7-janv.-27	ACD
TPNE.O9	TRESOR PUBLIC DU NIGER 6,90% 2025-2032	10 000		NC				327,04	A	690,00	7-janv.-27	ACD
TPTG.O2	TPTG 6% 2022-2037	10 000	10 000	NC	10 000			369,86	A	600,00	16-nov.-26	ACD
TPTG.O3	TPTG 6,45% 2025-2030	10 000	10 000	NC	10 000			203,22	A	645,00	6-mars-27	ACD
TPTG.O4	TPTG 6,60% 2025-2032	10 000	10 000	NC	10 000			207,95	A	660,00	6-mars-27	ACD
TPTG.O5	TPTG 6,50% 2026-2031	10 000	10 000	NC	10 000			267,12	A	650,00	30-janv.-27	ACD
TPTG.O6	TPTG 6,70% 2026-2033	10 000	10 000	10 000	10 000	900	9 000 000	275,34	A	670,00	30-janv.-27	ACD
TOTAL						964	9 622 000					

OBLIGATIONS D'INSTITUTIONS FINANCIÈRES RÉGIONALES ET INTERNATIONALES

BIDC.O4	BIDC-EBID 6.10% 2017-2027	1 250	1 250	NC	1 250			2,72	A	76,25	16-juin-27	ACD
BIDC.O5	BIDC-EBID 6,40% 2019-2026	10 000	11 500	NC	11 500			297,02	S	320,00	12-juil.-26	ACD
BIDC.O6	BIDC-EBID 6,50 % 2021-2028	4 000	4 618	NC	4 618			29,92	S	131,07	18-nov.-26	ACD
BIDC.O7	BIDC-EBID 5,90% 2022-2029	6 000	6 000	NC	6 000			19,40	S	177,48	9-déc.-26	ACD
CRRH.O10	CRRH-UEMOA 6,10% 2022-2037	10 000	10 000	NC	10 000			246,02	S	305,00	3-août-26	AC
CRRH.O6	CRRH-UEMOA 5.85% 2016-2026	10 000	9 800	NC	9 800			286,04	S	292,50	3-juil.-26	ACD
CRRH.O7	CRRH-UEMOA 5.95% 2017-2029	2 917	2 917	NC	2 917			20,28	S	86,77	17-nov.-26	AC
CRRH.O8	CRRH-UEMOA 5.95% 2018-2030	3 750	3 713	NC	3 712.50			4,88	S	111,56	21-déc.-26	AC
CRRH.O9	CRRH-UEMOA 6.05% 2018-2033	5 000	5 000	NC	5 000			6,61	S	151,25	21-déc.-26	AC
TOTAL												

OBLIGATIONS D'ENTREPRISES

FDFINBF.O1	FIDELIS FINANCE CAP25 7,00% 2023-2028	6 250	6 250	NC	6 250			45,07	S	207,32	20-nov.-26	ACD
FDFINBF.O2	FIDELIS FINANCE PME ELAN CROISSANCE UMOA 7% 2025-2030	10 000	10 000	NC	10 000			276,16	S	347,12	5-août-26	ACD
FDFINBF.O3	FIDELIS FINANCE PME ELAN CROISSANCE UMOA 2 - 7% 2025-2030	10 000	9 900	NC	9 900			233,97	S	347,12	27-août-26	ACD
NRMC.O1	NOURMONY HOLDING 7,25% 2024-2029	10 000	10 000	NC	10 000			239,43	S	352,33	26-août-26	ACD
ORGT.O2	ORAGROUP SA 7,15% 2021-2028	5 000	5 900	NC	5 900			62,51	S	178,75	26-oct.-26	ACD
PADS.O3	PAD 6,60% 2020-2027	3 000	3 000	3 000	3 000	25	75 000	38,41	S	99,00	19-oct.-26	ACD
PTRC.O1	PETRO IVOIRE 6,80% 2022-2029	10 000	12 500	NC	12 500			25,49	S	333,20	15-déc.-26	ACD
SNTS.O2	SONATEL 6,50% 2020-2027	3 000	3 000	3 000	3 000	475	1 425 000	82,36	S	90,90	16-juil.-26	ACD
TOTAL						500	1 500 000					
TOTAL - OBLIGATIONS CLASSIQUES						1 464	11 122 000					

2. OBLIGATIONS VERTES, SOCIALEMENT RESPONSABLES ET DURABLES (GSS)

Symbole	Titre	Valeur nominale	Cours Précédent	Cours du jour	Cours Référence	Séance de cotation Volume	Séance de cotation Valeur	Coupon couru	Coupon d'intérêt Période	Coupon d'intérêt Montant net	Coupon d'intérêt Eché.	Type Amort
OBLIGATIONS GSS SOUVERAINES												
TOTAL												
OBLIGATIONS GSS D'INSTITUTIONS FINANCIÈRES RÉGIONALES ET INTERNATIONALES												
BIDC.O8	BIDC-EBID GSS BOND 6,50% 2024-2031	10 000	10 000	NC	10 000			268,91	S	322,33	29-juil.-26	ACD
CRRH.O11	SOCIAL BOND CRRH-UEMOA 6,00% 2025-2040	10 000	10 000	NC	10 000			41,10	S	300,82	4-déc.-26	ACD
TOTAL												
OBLIGATIONS GSS D'ENTREPRISES												
BABS.O1	GSS BAOBAB 6,80% 2024-2029	10 000	10 000	9 899	9 899	44	435 556	115,58	S	320,48	24-oct.-26	ACD
ECOC.O1	GENDER BOND ECOBANK CI 6,50% 2024-2029	10 000	10 000	NC	10 000			190,23	A	637,00	12-mars-27	ACD
TOTAL						44	435 556					
TOTAL - OBLIGATIONS VERTES, SOCIALEMENT RESPONSABLES ET DURABLES						44	435 556					

3. FONDS COMMUNS DE TITRISATION DE CREANCES (FCTC)

Symbole	Titre	Valeur nominale	Cours Précédent	Cours du jour	Cours Référence	Séance de cotation Volume	Séance de cotation Valeur	Coupon couru	Coupon d'intérêt Période	Coupon d'intérêt Montant net	Coupon d'intérêt Eché.	Type Amort
FCTC D'ÉTAT ET D'INSTITUTIONS À PARTICIPATION MAJORITAIRE PUBLIQUE												
FEPTC.O1	FCTC EPT 7 % 2023-2030	7 500	7 500	7 500	7 500	60	450 000	46,04	T	128,36	27-août-26	ACD
FEPTC.O2	FCTC EPT 7,25 % 2023-2033	9 375	9 375	NC	9 375			59,73	T	166,52	27-août-26	ACD
FEPTC.O3	FCTC EPT 7,50% 2023-2038	9 615		NC				63,37	T	176,68	27-août-26	ACD
FEPTC.O4	FCTC EPT 7,5% 2025-2032	10 000	10 000	NC	10 000			131,91	T	181,88	24-juil.-26	ACD
FEPTC.O5	FCTC EPT 8% 2025-2035	10 000		NC				140,70	T	194,00	24-juil.-26	ACD
FEPTC.O6	FCTC EPT 8,5% 2025-2040	10 000		NC				149,50	T	206,13	24-juil.-26	ACD
TOTAL						60	450 000					
FCTC D'INSTITUTIONS FINANCIÈRES RÉGIONALES ET INTERNATIONALES												
FBOAD.O1	FCTC BOAD DOLI-P 6,10% 2023-2030	4 600	4 600	NC	4 600			77,64	S	142,22	21-sept.-26	AC
FBOAD.O2	FCTC BOAD DOLI-P 9,50% 2024-2029	5 500	6 238	NC	6 237.55			57,26	S	263,40	20-nov.-26	AC
TOTAL												

FCTC D'ENTREPRISES

FCAGS.O1	FCTC CROISSANCE AGRICOLE 8% 2025-2032	9 286	9 286	NC	9 286			113,85	S	349,14	31-oct.-26	AC
FCAGS.O2	FCTC CROISSANCE AGRICOLE 9% 2025-2032	9 286	9 286	NC	9 286			128,08	S	392,79	31-oct.-26	AC
FCAS.O1	FCTC CROISSANCE ATLANTIQUE 6,20% 2024-2029	6 844	6 844	NC	6 843.93			92,05	T	99,72	6-juil.-26	AC
FNSBB.O1	FCTC KEUR SAMBA NSIA BANQUE 7% 2025-2030	7 600	7 600	NC	7 600			13,12	S	266,73	20-déc.-26	AC
FNSBB.O2	FCTC KEUR SAMBA NSIA BANQUE 9% 2025-2030	7 600	7 600	NC	7 600			16,87	S	342,94	20-déc.-26	AC
FNSBC.O2	FCTC KEUR SAMBA NSIA BANQUE CI 7% 2025-2030	7 619	7 619	NC	7 619.05			27,79	T	565,00	20-déc.-26	AC
FNSBC.O3	FCTC NSIA BANQUE CI 7,50% 2025-2030	9 444	9 444	NC	9 444.44			97,09	T	171,77	8-août-26	ACD
FNSBC.O4	FCTC ZAKA RMBS NSIA BANQUE CI 7,00% 2025-2036	9 130	9 130	NC	9 130			15,76	S	320,43	20-déc.-26	AC
FNSBC.O5	FCTC ZAKA RMBS NSIA BANQUE CI 9,00% 2025-2036	9 130	9 130	NC	9 130			20,26	S	411,98	20-déc.-26	AC
FORBC.O1	FCTC KEUR SAMBA ORABANK CI 7% 2025-2030	7 619	7 619	NC	7 619.05			6,13	T	124,66	20-déc.-26	AC
FORBT.O1	FCTC ORABANK 7 % 2021-2026	1 111	1 278	1 366	1 366.65	10	13 667	28,89	T	28,58	28-juin-26	ACD
FSNBBF.O1	FCTC SONABHY 8,10 % 2025-2031	10 000	10 000	9 900	9 900	7	69 300	196,56	S	380,70	26-sept.-26	ACD
FSNLC.O1	FCTC SENELEC SENIOR 8,15 % 2025 -2030	9 500	10 165	NC	10 165			101,82	S	390,31	12-nov.-26	AC
FSNLC.O2	FCTC SENELEC MEZZANINE 10 % 2025-2030	9 500	9 500	NC	9 500			124,93	S	478,90	12-nov.-26	AC
FSNTS.O1	FCTC SONATEL C-1 6,40 % 2023-2	10 000	10 000	NC	10 000			267,56	S	300,80	19-juil.-26	AC
FSNTS.O2	FCTC SONATEL C-2 6,60 % 2023-2	10 000	9 950	NC	9 950			275,92	S	310,20	19-juil.-26	AC
FTIMC.O1	FCTC TEYLIOM IMMO 7 % 2021-2028	3 333	3 333	3 333	3 333.33	15	50 000	13,05	T	57,17	8-sept.-26	ACD
TOTAL						32	132 967					
TOTAL - FONDS COMMUNS DE TITRISATION DE CREANCES						92	582 967					

4. SUKUK ET TITRES ASSIMILES

Symbole	Titre	Valeur nominale	Cours Précédent	Cours du jour	Cours Référence	Séance de cotation Volume	Séance de cotation Valeur	Coupon couru	Coupon d'intérêt Période	Coupon d'intérêt Montant net	Coupon d'intérêt Eché.	Type Amort
SUKUK D'ÉTAT ET D'INSTITUTIONS À PARTICIPATION MAJORITAIRE PUBLIQUE												
SUKSN.S2	SUKUK SN 6% 2016-2026	10 000	10 000	NC	10 000			256,67	S	301,67	26-juil.-26	ACD
SUKTG.S1	SUKUK TG 6.5% 2016-2026	10 000	10 300	NC	10 300			271,19	S	371,86	17-août-26	ACD
TOTAL												
SUKUK D'INSTITUTIONS FINANCIÈRES RÉGIONALES ET INTERNATIONALES												
TOTAL												
SUKUK D'ENTREPRISES												
TOTAL												
TOTAL - SUKUK ET TITRES ASSIMILES												

5. OBLIGATIONS CONVERTIBLES EN ACTIONS

Symbole	Titre	Valeur nominale	Cours Précédent	Cours du jour	Cours Référence	Séance de cotation Volume	Séance de cotation Valeur	Coupon couru	Coupon d'intérêt Période	Coupon d'intérêt Montant net	Coupon d'intérêt Eché.	Type Amort
SCRC.O1	SUCRIVOIRE SA 8,55 % 2024-2031	10 000	9 900	9 900	9 900	260	2 574 000	170,41	A	829,35	15-avr.-27	ACD
TOTAL						260	2 574 000					
TOTAL - OBLIGATIONS CONVERTIBLES EN ACTIONS						260	2 574 000					

TOTAL - MARCHE DES OBLIGATIONS	1 860	14 714 522

Légende :
(##) (*) Ex-Coupon couru (##)Cours de référence amorti / Coupon couru Ex-c (#)Ex-marge de profits
Cours du jour: **Ouv.**: Ouverture **Clôt.**: Clôture **Moy.**: Moyen
Type Amort: Type d'Amortissement **IF**: In Fine **AC**: Amortissement Constant **AD**: Amortissement Dégressif **ACD**: Amortissement Constant Différé
Période: Périodicité de paiement des coupons **A**: Annuelle **S**: Semestrielle **T**: Trimestrielle
Eché.: Échéance de paiement des intérêts
Mentions: **NC**: Non Coté **Ex-c**: Ex-coupon ou Ex-droit **SP**: Suspendu

INFORMATIONS

OPERATIONS EN COURS

Emetteur	Opération
TOTALENERGIES MARKETING SN	Paiement de dividendes de 176,65 F CFA net par action, le 17/07/2026
SIB	Paiement de dividendes de 425 F CFA par action (IRVM applicable de 12 % pour les personnes physiques et 10 % pour les personnes morales), le 31/07/2026
BICI CI	Paiement de dividendes de 1 315 F CFA par action (IRVM applicable de 12 % pour les personnes physiques et 10 % pour les personnes morales), le 06/07/2026
ECOBANK TG	Paiement de dividendes de 0,9184 F CFA net par action, le 30/06/2026
PALM CI	Paiement de dividendes de 501,596 F CFA par action (IRVM applicable de 12 % pour les personnes physiques et 10 % pour les personnes morales), le 29/06/2026

AVIS

Entité	N°	Nature	Objet
BRVM	189-2026	Paiement de dividendes	Paiement de dividendes - Exercice 2025 - ETI TG - modification du montant du dividende
BRVM	190-2026	Transaction Sur Dossier	Transaction Sur Dossier

COMMUNIQUES

Emetteur	N°	Nature	Objet
UNIWAX CI	20260629	Communiqué-Avis de Convocation	Avis de convocation et Projet de résolution - Assemblée Générale Ordinaire - UNIWAX CI
UNIWAX CI	20260629-1	Communiqué-Avis de Convocation	Formulaire de vote par correspondance - Assemblée Générale Ordinaire- UNIWAX CI

QUANTITES RESIDUELLES

MARCHE DES ACTIONS

Symbole	Titre	Quantité résiduelle à l'achat	Cours Achat / Vente			Quantité résiduelle à la vente	Cours de Référence
ABJC	SERVAIR ABIDJAN CI	388	3,215	/	3,250	403	3 215
BICB	BIIC BN	100	5,800	/	5,880	778	5 880
BICC	BICI CI	7	28,995	/	29,000	35	29 000
BNBC	BERNABE CI	294	1,985	/	2,000	1 368	1 985
BOAB	BANK OF AFRICA BN	248	9,050	/	9,100	46	9 100
BOABF	BANK OF AFRICA BF	20	5,695	/	5,700	21	5 700
BOAC	BANK OF AFRICA CI	3	9,350	/	9,395	324	9 395
BOAM	BANK OF AFRICA ML	1	4,910	/	5,000	2 830	5 000
BOAN	BANK OF AFRICA NG	59	4,185	/	4,200	1 984	4 185
BOAS	BANK OF AFRICA SENEGAL	20	7,330	/	7,350	246	7 350
CABC	SICABLE CI	6	Marché	/			4 190
CBIBF	CORIS BANK INTERNATIONAL	68	22,105	/	22,195	46	22 195
CFAC	CFAO MOTORS CI	89	1,740	/	1,750	119	1 750
CIEC	CIE CI	34	5,300	/	5,395	100	5 300
ECOC	ECOBANK COTE D'IVOIRE	76	17,145	/	17,190	25	17 190
ETIT	ECOBANK TRANS. INCORP. TG	282 626	37	/	38	490 324	38
FTSC	FILTISAC CI	1 765	1,965	/	1,970	92	1 970
LNBB	LOTERIE NATIONALE DU BENIN	2	4,390	/	4,400	706	4 400
NEIC	NEI-CEDA CI	117	2,330	/	2,350	31	2 350
NSBC	NSIA BANQUE COTE D'IVOIRE	4	19,645	/	19,650	102	19 650
NTLC	NESTLE CI	146	14,760	/	14,800	25	14 760
ONTBF	ONATEL BF	805	2,800	/	2,820	315	2 800
ORAC	ORANGE COTE D'IVOIRE	3	16,155	/	16,700	1 505	16 700
ORGT	ORAGROUP TOGO	100	2,680	/	2,685	45	2 685
PALC	PALM CI	6 552	8,600	/	8,700	6	8 700
PRSC	TRACTAFRIC MOTORS CI	76	4,455	/	4,640	20	4 650
SAFC	SAFCA CI	4	4,690	/	4,695	65	4 690
SCRC	SUCRIVOIRE	633	3,260	/	3,280	439	3 280
SDCC	SODE CI	45	11,900	/	12,000	57	12 000
SDSC	AFRICA GLOBAL LOGISTICS CI	7	2,510	/	2,515	14	2 515
SEMC	EVIOSYS PACKAGING SIEM CI	34	1,525	/	1,540	55	1 540
SGBC	SOCIETE GENERALE COTE D'IVOIRE	60	38,995	/	39,000	1 141	39 000
SHEC	VIVO ENERGY CI	31	2,165	/	2,170	6 891	2 170
SIBC	SOCIETE IVOIRIENNE DE BANQUE	142	8,895	/	8,950	25	8 895
SICC	SICOR CI	3	4,280	/	4,600	10	4 380
SIVC	ERIUM CI (Ex AIR LIQUIDE CI)	30	2,575	/	2,600	48	2 575
SLBC	SOLIBRA CI	36	39,000	/	39,200	500	38 795
SMBC	SMB CI	104	16,505	/	17,000	13	16 505
SNTS	SONATEL SN	6	28,300	/	29,000	469	28 300
SOGC	SOGB CI	14	8,280	/	8,400	462	8 400
SPHC	SAPH CI	46	7,685	/	7,690	5	7 685
STAC	SETAO CI	82	3,490	/	3,550	135	3 490
STBC	SITAB CI	14	24,420	/	24,450	114	24 500
TTLC	TOTALENERGIES MARKETING CI	2	2,790	/	2,795	292	2 795
TTLS	TOTALENERGIES MARKETING SN	149	3,750	/			3 750
UNLC	UNILEVER CI	1	55,600	/	57,000	4	56 020
UNXC	UNIWAX CI	72	1,970	/	1,980	2 485	1 970

QUANTITES RESIDUELLES

MARCHE DES DROITS

Symbole	Titre	Quantité résiduelle à l'achat	Cours Achat / Vente	Quantité résiduelle à la vente	Cours de Référence

QUANTITES RESIDUELLES

MARCHE DES OBLIGATIONS

Symbole	Titre	Quantité résiduelle à l'achat	Cours Achat	/	Cours Vente	Quantité résiduelle à la vente	Cours de Référence
FBOAD.O1	FCTC BOAD DOLI-P 6,10% 2023-2030			/	4,600	35	4 600
FBOAD.O2	FCTC BOAD DOLI-P 9,50% 2024-2029	136	6,215	/			6 238
FCAGS.O1	FCTC CROISSANCE AGRICOLE 8% 2025-2032			/			9 286
FCAGS.O2	FCTC CROISSANCE AGRICOLE 9% 2025-2032	20	9,286	/			9 286
FCAS.O1	FCTC CROISSANCE ATLANTIQUE 6,20% 2024-2029			/			6 844
FEPTC.O1	FCTC EPT 7 % 2023-2030			/			7 500
FTIMC.O1	FCTC TEYLIOM IMMO 7 % 2021-2028	45	3,333.33	/			3 333
FORBT.O1	FCTC ORABANK 7 % 2021-2026			/			1 367
FSNBBF.O1	FCTC SONABHY 8,10 % 2025-2031	3	9,900	/	10,000	539	9 900
FSNLC.O1	FCTC SENELEC SENIOR 8,15 % 2025-2030			/			10 165
FSNLC.O2	FCTC SENELEC MEZZANINE 10 % 2025-2030	30	Marché	/			9 500
FSNTS.O1	FCTC SONATEL C-1 6,40 % 2023-2			/			10 000
FSNTS.O2	FCTC SONATEL C-2 6,60 % 2023-2			/			9 950
FNSBB.O2	FCTC KEUR SAMBA NSIA BANQUE 9% 2025-2030			/			7 600
FNSBC.O2	FCTC KEUR SAMBA NSIA BANQUE CI 7% 2025-2030			/			7 619
FNSBC.O3	FCTC NSIA BANQUE CI 7,50% 2025-2030			/			9 444
FNSBC.O4	FCTC ZAKA RMBS NSIA BANQUE CI 7,00% 2025-2036			/			9 130
FNSBC.O5	FCTC ZAKA RMBS NSIA BANQUE CI 9,00% 2025-2036			/			9 130
FORBC.O1	FCTC KEUR SAMBA ORABANK CI 7% 2025-2030			/			7 619
FEPTC.O2	FCTC EPT 7,25 % 2023-2033			/			9 375
FEPTC.O3	FCTC EPT 7,50% 2023-2038			/			9 615
FEPTC.O4	FCTC EPT 7,5% 2025-2032			/	10,000	4 994	10 000
FEPTC.O5	FCTC EPT 8% 2025-2035			/			10 000
FEPTC.O6	FCTC EPT 8,5% 2025-2040			/			10 000
FNSBB.O1	FCTC KEUR SAMBA NSIA BANQUE 7% 2025-2030			/			7 600
BIDC.O4	BIDC-EBID 6.10% 2017-2027			/	1,250	15	1 250
BIDC.O5	BIDC-EBID 6,40% 2019-2026			/			11 500
BIDC.O6	BIDC-EBID 6,50 % 2021-2028			/	4,618	45	4 618
BIDC.O7	BIDC-EBID 5,90% 2022-2029			/	6,000	27	6 000
CRRH.O10	CRRH-UEMOA 6,10% 2022-2037			/			10 000
CRRH.O6	CRRH-UEMOA 5.85% 2016-2026			/			9 800
TPTG.O4	TPTG 6,60% 2025-2032			/	10,000	28	10 000
TPTG.O5	TPTG 6,50% 2026-2031			/			10 000
TPTG.O6	TPTG 6,70% 2026-2033			/	10,000	70	10 000
TPNE.O6	TRESOR PUBLIC DU NIGER 6,15% 2022 - 2034			/			8 955
TPNE.O7	TRESOR PUBLIC DU NIGER 6,25 % 2023-2028			/			5 000
TPNE.O8	TRESOR PUBLIC DU NIGER 6,60% 2025-2030			/	10,000	2	10 000
TPNE.O9	TRESOR PUBLIC DU NIGER 6,90% 2025-2032			/			10 000
TPTG.O2	TPTG 6% 2022-2037			/			10 000
TPTG.O3	TPTG 6,45% 2025-2030			/			10 000
TPCI.O99	TPCI 5,60% 2025-2030			/			10 000
TPNE.O10	TRESOR PUBLIC DU NIGER 6,60 % 2025-2030			/			10 000
TPNE.O2	TRESOR PUBLIC DU NIGER 6,50% 2019 - 2026			/			9 900
TPNE.O3	TRESOR PUBLIC DU NIGER 6,5% 2020-2027			/			3 892
TPNE.O4	TRESOR PUBLIC DU NIGER 6,30% 2			/			7 500
TPNE.O5	TPNE 6,15 % 2022-2034			/			11 550
TPCI.O93	TPCI 5,90% 2024-2029			/			9 700
TPCI.O94	TPCI 6,00% 2024-2031			/			9 800
TPCI.O95	TPCI 5,90% 2025-2030			/			10 000
TPCI.O96	TPCI 6,00% 2025-2032			/			10 000

TPCI.O97	TPCI 5,90% 2025-2030			/			10 000
TPCI.O98	TPCI 6,00% 2025-2032			/			10 000
TPCI.O87	TPCI 5,90% 2024-2029	340	9,700	/			9 700
TPCI.O88	TPCI 6,00% 2024-2031			/			10 000
TPCI.O89	TPCI 5,90% 2024-2029			/			12 100
TPCI.O90	TPCI 6,00% 2024-2031			/			10 000
TPCI.O91	TPCI 5,90% 2024-2029			/			10 000
TPCI.O92	TPCI 6,00% 2024-2031			/			9 900
TPCI.O81	TPCI 5,90% 2023-2028			/			10 500
TPCI.O82	TPCI 6,00% 2023-2030			/			9 900
TPCI.O83	TPCI 5,90 % 2023-2028			/			9 900
TPCI.O84	TPCI 6,00 % 2023-2030			/			10 000
TPCI.O85	TPCI 5,90 % 2023 - 2028			/			10 000
TPCI.O86	TPCI 6,00 % 2023 - 2030			/			10 000
TPCI.O75	TPCI 5,65% 2022-2029			/			10 700
TPCI.O76	TPCI 5,75% 2022-2032			/			10 500
TPCI.O77	TPCI (TAUX DE BASE + SPREAD) % 2022-2029			/			10 000
TPCI.O78	TPCI 5,65% 2022-2029			/			10 000
TPCI.O79	TPCI 5,75% 2023-2030			/			8 600
TPCI.O80	TPCI 6% 2023-2030			/			10 000
TPCI.O69	TPCI 5,75 % 2022-2037			/			10 000
TPCI.O70	TPCI 5,75 % 2022-2037			/			10 000
TPCI.O71	TPCI 5,65% 2022-2032			/			10 000
TPCI.O72	TPCI 5,65% 2022-2029			/			8 000
TPCI.O73	TPCI 5,75% 2022-2032			/			8 750
TPCI.O74	TPCI 5,85% 2022-2042			/			8 947
TPCI.O63	TPCI 5,90% 2021 -2031			/			7 500
TPCI.O64	TPCI 5,80 % 2021 - 2028			/			5 969
TPCI.O65	TPCI 5,90 % 2021-2031			/			7 500
TPCI.O66	TPCI 5,90% 2021-2031			/			7 300
TPCI.O67	TPCI 5,90 % 2021-2036			/			10 000
TPCI.O68	TPCI 5,90 % 2022-2037			/	10,000	24	10 000
TPCI.O57	TPCI 5,80% 2020-2027			/			3 880
TPCI.O58	TPCI 5,80% 2021-2028			/			4 000
TPCI.O59	TPCI 5,90% 2021-2031			/			6 250
TPCI.O60	TPCI 5,80% 2021-2028			/			10 000
TPCI.O61	TPCI 5,90% 2021-2031			/			10 000
TPCI.O62	TPCI 5,80 % 2021 -2028			/			6 000
TPCI.O51	TPCI 5,80 % 2020-2027			/			4 000
TPCI.O52	TPCI 5,90 % 2020 -2030			/			6 250
TPCI.O53	TPCI 5,80% 2020-2027			/			4 240
TPCI.O54	TPCI 5,90% 2020-2030			/			6 250
TPCI.O55	TPCI 5,80% 2020 -2027			/			4 000
TPCI.O56	TPCI 5,90% 2020- 2030			/			7 726
TPCI.O45	TPCI 5,80% 2020 -2027			/			2 000
TPCI.O46	TPCI 5,90% 2020 - 2030			/			5 100
TPCI.O47	TPCI 5,80% 2020 - 2027			/			2 050
TPCI.O48	TPCI 5,80% 2020- 2027			/			4 039
TPCI.O49	TPCI 5,90% 2020- 2030			/			6 303
TPCI.O50	TPCI 5,90% 2020-2030			/			6 250
TPCI.O39	TPCI 5,75% 2019 - 2026			/			2 000
TPCI.O40	TPCI 5,75% 2019-2026			/			2 000
TPCI.O41	TPCI 5,80% 2020-2027			/			10 000
TPCI.O42	TPCI 5,90% 2020-2030			/			10 000
TPCI.O43	TPCI 5,90% 2020 - 2030			/	10,000	8	10 000

TPCI.O44	TPCI 5,80% 2020 - 2027			/			9 800
TPCI.O29	TPCI 6% 2018-2026			/			10 000
TPCI.O34	TPCI 6% 2019-2029			/			3 675
TPCI.O35	TPCI 5,75% 2019 -2026			/			10 000
TPCI.O36	TPCI 5,75% 2019- 2026			/			10 000
TPCI.O37	TPCI 5,80% 2019-2026			/			2 011
TPCI.O38	TPCI 5,75% 2019-2026			/			1 990
TPCI.O101	TPCI 5,85% 2026-2033			/			10 000
TPCI.O102	TPCI 6,00% 2026-2036	33	9,500	/			10 000
TPCI.O21	TPCI 6% 2016-2028			/			10 000
TPCI.O23	TPCI 5.90% 2016-2026			/			10 000
TPCI.O24	TPCI 6.25% 2017-2029			/			9 700
TPCI.O28	TPCI 6% 2018 - 2026			/			9 200
TPBJ.O5	TPBJ 5,85 % 2022-2042			/			10 000
TPBJ.O6	TPBJ 5,75% 2022-2037			/			10 000
TPBJ.O7	TPBJ 5,70% 2023-2030			/			10 000
TPBJ.O8	TPBJ 6,20% 2023-2038			/			10 000
TPBJ.O9	TPBJ 6,00% 2025-2032			/			9 980
TPCI.O100	TPCI 5,85% 2025-2032			/			10 000
TPBF.O4	TPBF 6.50% 2017-2027			/			10 000
TPBF.O8	TPBF 6,50% 2019-2027	153	9,650	/			9 650
TPBF.O9	TPBF 6,50% 2019 - 2027			/	11,499	6	11 499
TPBJ.O10	TPBJ 6,15% 2025-2035			/			10 000
TPBJ.O3	TPBJ 6,50% 2020-2028			/			10 000
TPBJ.O4	TPBJ 5,50 % 2022-2037			/			10 000
TPBF.O20	ETAT DU BURKINA 6,55% 2024-2031			/	10,000	125	10 000
TPBF.O21	ETAT DU BURKINA 6,50% 2024-2029			/			9 650
TPBF.O22	ETAT DU BURKINA 6,80% 2024-2032	23	10,000	/			10 000
TPBF.O23	ETAT DU BURKINA 6,60% 2025-2030			/			10 300
TPBF.O24	ETAT DU BURKINA 6,80% 2025-2032			/	9,900	3	10 000
TPBF.O25	ETAT DU BURKINA 7% 2025-2035			/	9,999	4	9 999
TPBF.O14	TPBF 6,30% 2022-2034			/			9 799
TPBF.O15	ETAT DU BURKINA 6,30 % 2022-2			/	10,000	88	9 999
TPBF.O16	ETAT DU BURKINA 6% 2023-2028	10	9,600	/			10 000
TPBF.O17	TPBF 6,30 % 2023-2030			/			10 000
TPBF.O18	TPBF 6,50% 2023-2033			/	9,950	3	9 945
TPBF.O19	ETAT DU BURKINA 6,30% 2024-2029			/	10,000	646	10 000
PTRC.O1	PETRO IVOIRE 6,80% 2022-2029			/	12,500	19	12 500
SNTS.O2	SONATEL 6,50% 2020-2027	2	3,000	/	3,150	58	3 000
TPBF.O10	TPBF 6,50% 2020 - 2028	10	3,216.69	/			3 333
TPBF.O11	TPBF 6,50 % 2020-2028			/			4 127
TPBF.O12	TPBF 6.50% 2021-2031			/			9 990
TPBF.O13	TPBF 6,50 % 2021 - 2031			/	9,700	49	9 600
FDFINBF.O1	FIDELIS FINANCE CAP25 7,00% 2023-2028			/			6 250
FDFINBF.O2	FIDELIS FINANCE PME ELAN CROISSANCE UMOA 7% 2025-2030			/	9,800	5	10 000
FDFINBF.O3	FIDELIS FINANCE PME ELAN CROISSANCE UMOA 2 - 7% 2025-2030			/	10,000	42	9 900
NRMC.O1	NOURMONY HOLDING 7,25% 2024-2029			/			10 000
ORGT.O2	ORAGROUP SA 7,15% 2021-2028			/	5,900	9 999	5 900
PADS.O3	PAD 6,60% 2020-2027			/	3,000	102	3 000
EOS.O30	ETAT DU SENEGAL 6,40% 2025-2028			/	9,990	32	10 000
EOS.O31	ETAT DU SENEGAL 6,60% 2025-2030			/			10 000
EOS.O32	ETAT DU SENEGAL 6,75% 2025-2032			/			9 600
EOS.O33	ETAT DU SENEGAL 6,95% 2025-2035			/	10,000	75	10 000
EOS.O8	ETAT DU SENEGAL 5,95% 2022-2034			/			10 000
EOS.O9	ETAT DU SENEGAL 6,00 % 2023-20			/			9 800

EOS.O24	ETAT DU SENEGAL 6,75% 2025-2032			/			9 800
EOS.O25	ETAT DU SENEGAL 6,95% 2025-2035			/	Marché	5	9 500
EOS.O26	ETAT DU SENEGAL 6,40% 2025-2028			/	9,950	16 485	9 300
EOS.O27	ETAT DU SENEGAL 6,60% 2025-2030			/	9,900	22 320	9 950
EOS.O28	ETAT DU SENEGAL 6,75% 2025-2032	150	9,800	/			9 800
EOS.O29	ETAT DU SENEGAL 6,95% 2025-2035			/	10,000	100	10 000
EOS.O18	ETAT DU SENEGAL 6,40 % 2025-20			/			9 950
EOS.O19	ETAT DU SENEGAL 6,60 % 2025-2030			/			10 000
EOS.O20	ETAT DU SENEGAL 6,75 % 2025-20			/			9 700
EOS.O21	ETAT DU SENEGAL 6,95 % 2025-20			/			10 000
EOS.O22	ETAT DU SENEGAL 6,40% 2025-202			/	Marché	1	9 800
EOS.O23	ETAT DU SENEGAL 6,60% 2025-203			/	10,000	15	10 000
EOS.O12	ETAT DU SENEGAL 6,15 % 2023-2028			/			9 700
EOS.O13	ETAT DU SENEGAL 6,30 % 2023-2030			/			9 999
EOS.O14	ETAT DU SENEGAL 6,50 % 2023-2033			/	10,000	5	9 800
EOS.O15	ETAT DU SENEGAL 6,25 % 2024-2029			/			10 000
EOS.O16	ETAT DU SENEGAL 6,45 % 2024-2031			/			10 000
EOS.O17	ETAT DU SENEGAL 6,65 % 2024-2034			/			10 000
EOM.O6	ETAT DU MALI 6,50% 2020-2027			/			4 000
EOM.O7	ETAT DU MALI 6.50% 2021-2031			/	6,250	198	6 250
EOM.O8	ETAT DU MALI 6,20 % 2022-2032			/	10,000	94	10 000
EOM.O9	ETAT DU MALI 6,30% 2022-2032			/	9,800	32	9 795
EOS.O10	ETAT DU SENEGAL 6,15 % 2023-2030			/			10 000
EOS.O11	ETAT DU SENEGAL 6,35 % 2023-2033			/	10,000	4	10 000
EOM.O19	ETAT DU MALI 6,55% 2025-2032			/			10 000
EOM.O20	ETAT DU MALI 6,35% 2025-2030			/			10 000
EOM.O21	ETAT DU MALI 6,55% 2026-2036			/			10 000
EOM.O22	ETAT DU MALI 6,35% 2026-2033			/			10 000
EOM.O4	ETAT DU MALI 6,50% 2019-2027			/			4 620
EOM.O5	ETAT DU MALI 6,50% 2020-2028			/	4,000	90	3 933
EOM.O13	ETAT DU MALI 6,50 % 2024-2034			/			10 000
EOM.O14	ETAT DU MALI 3,00 % 2024-2031			/			10 000
EOM.O15	ETAT DU MALI 6,55 % 2024-2031			/			10 000
EOM.O16	ETAT DU MALI 6,35 % 2024-2029			/			10 000
EOM.O17	ETAT DU MALI 6,55% 2025-2032			/			10 000
EOM.O18	ETAT DU MALI 6,35% 2025-2030			/			10 000
CRRH.O7	CRRH-UEMOA 5.95% 2017-2029			/			2 917
CRRH.O8	CRRH-UEMOA 5.95% 2018-2030			/			3 713
CRRH.O9	CRRH-UEMOA 6.05% 2018-2033			/			5 000
EOM.O10	ETAT DU MALI 6,20 % 2022-2029			/	10,000	8	10 000
EOM.O11	ETAT DU MALI 6,40 % 2023-2030			/	10,000	22	10 000
EOM.O12	ETAT DU MALI 6,50 % 2023-2030			/			9 800
BABS.O1	GSS BAOBAB 6,80% 2024-2029			/	9,900	2 065	9 899
BIDC.O8	BIDC-EBID GSS BOND 6,50% 2024-2031			/	10,000	5	10 000
CRRH.O11	SOCIAL BOND CRRH-UEMOA 6,00% 2025-2040			/			10 000
ECOC.O1	GENDER BOND ECOBANK CI 6,50% 2024-2029			/			10 000

SUKUK ET TITRES ASSIMILES

Symbole	Titre	Quantité résiduelle à l'achat	Cours Achat		Cours Vente	Quantité résiduelle à la vente	Cours de Référence
SUKSN.S2	SUKUK SN 6% 2016-2026			/			10 000
SUKTG.S1	SUKUK TG 6.5% 2016-2026			/			10 300

CALENDRIER DES ASSEMBLEES GENERALES

ANNEE : 2026

Société	Nature	Date	Heure	Lieu
UNIWAX CI	Ordinaire	16/07/2026	09:00:00	Espace Latrille Events, sis à Abidjan, Cocody II-Plateaux (Carrefour Duncan)
SITAB	Ordinaire	15/07/2026	10:00:00	SALLE JEWELS de la CGECI au Plateau
ERIUM CI	Ordinaire	13/07/2026	09:00:00	SALLE DE CONFÉRENCE DE L'HOTEL TIAMA , à Abidjan (République de Côte d'Ivoire)
SODECI	Ordinaire	30/06/2026	08:30:00	Espace CRYSTAL sis à Abidjan Zone 4C
NSBC	Ordinaire	30/06/2026	10:30:00	Espace Latrille Events, sis à Abidjan-Cocody, Deux-Plateaux, Boulevard Latrille, à proximité du Carrefour Duncan
BIIC	Ordinaire	30/06/2026	13:00:00	Salle bleue du palais des congrès de Cotonou
LNB	Ordinaire	30/06/2026	08:00:00	Salle bleue du palais des congrès de Cotonou
TRACTAFRIC CI	Mixte	30/06/2026	10:00:00	Hôtel MOVENPICK ABIDJAN sis au Plateau, Avenue Terrasson de Fougères, Ange Rue Gourgas
NEI-CEDA CI	Ordinaire	25/06/2026	10:00:00	Hôtel TIAMA, Abidjan-Plateau
VIVO ENERGY CI	Ordinaire	24/06/2026	10:00:00	Espace JECKAD, Angré 7e tranche Rue L155, à côté de l'Hôtel Silver Moon
CIE CI	Ordinaire	24/06/2026	08:30:00	Visioconférence
SMB	Ordinaire	23/06/2026	09:30:00	Amphithéâtre de la CGECI (La Maison de l'Entreprise) sis à Abidjan-Plateau, à l'Angle du Boulevard de la République et de l'Avenue Lamblin ou par visioconférence
SAFCA CI	Mixte	23/06/2026	09:00:00	Siège de Alios Finance Côte d'Ivoire, sis à Abidjan Commune de Treichville, Rue des carrossiers, zone 3
CFAO MOTORS CI	Ordinaire	23/06/2026	09:00:00	Siège social sis à Abidjan, 117, Boulevard de Marseille
SGB CI	Mixte	22/06/2026	15:00:00	Espace Latrille Events, sis à Abidjan commune de Cocody, aux Deux-Plateaux Boulevard Latrille
FILTISAC CI	Ordinaire	18/06/2026	10:00:00	Immeuble C.R.R.A.E – U.M.O.A ABIDJAN – Plateau (RCI)
TOTALENERGIES MARKETING SN	Ordinaire	17/06/2026	10:00:00	Noom Hôtel Dakar Sea Plaza (ex Radisson Blu de Dakar)
BERNABE CI	Ordinaire	15/06/2026	10:00:00	ABIDJAN, à la salle de conférence GEWELS de la Maison du Patronat Ivoirien (CGECI) au Plateau
NESTLE CI	Ordinaire	11/06/2026	10:00:00	l'ESPACE LATRILLE EVENTS situé à Abidjan, Cocody, Deux Plateaux, Boulevard Latrille, Carrefour Duncan
SERVAIR ABIDJAN CI	Ordinaire	10/06/2026	10:30:00	Salle JEWELS de la Maison de l'Entreprise (CGECI) sise au Plateau, Avenue Lamblin
SOLIBRA	Ordinaire	05/06/2026	09:00:00	Salle Jewels de la Maison de l'Entreprise sise au Plateau, Avenue Lamblin
ECOBANK TG	Ordinaire	03/06/2026	10:30:00	Salle de Conférence du Centre Panafricain Ecobank, 2365, Boulevard du Mono, Lomé, Togo
SOGB	Ordinaire	28/05/2026	10:30:00	Immeuble CRRAE – UEMOA sis à Abidjan Plateau
SETAO CI	Ordinaire	28/05/2026	10:00:00	Hôtel TIAMA (salon EBENE) - Abidjan Plateau
SICOR	Ordinaire	22/05/2026	09:00:00	Siège de la Société à l'Usine SICOR de Jacqueville
SUCRIVOIRE	Ordinaire	21/05/2026	09:30:00	Par visioconférence via la plateforme web dédiée à l'Assemblée Générale ou en présentiel à la Salle de conférence de la CRRAE-UMOA) Abidjan Plateau (Côte d'Ivoire)
TOTAL	Ordinaire	21/05/2026	10:00:00	Sofitel Abidjan Hôtel Ivoire sis au Boulevard Hassan II, Cocody Abidjan Côte d'Ivoire
SIB	Ordinaire	12/05/2026	10:00:00	Par Visioconférence ou en présentiel à la CRRAE-UMOA (Abidjan - Plateau, Angle Boulevard Botreau Roussel, Rue Privée CRRAE-UMOA)
ECOBANK TG	Extraordinaire	07/05/2026	10:30:00	Par Visioconférence
BICI CI	Ordinaire	04/05/2026	10:00:00	Auditorium de la Maison des Entreprises (CGECI) sise au Plateau
BANK OF AFRICA BN	Ordinaire	30/04/2026	10:00:00	GOLDEN TULIP LE DIPLOMATE à Cotonou
ORANGE CI	Ordinaire	29/04/2026	10:00:00	En présentiel au siège de la société, sis à Abidjan, Cocody Riviera Golf, Boulevard de France, Immeuble Orange Village ou par visioconférence en envoyant un courrier électronique à l'adresse ag2026-orangeci@quorumenligne.com
ONATEL BF	Ordinaire	29/04/2026	10:30:00	AZALAÏ HÔTEL, OUAGADOUGOU-BURKINA FASO
ECOBANK CI	Ordinaire	28/04/2026	10:00:00	Par Visioconférence ou en présentiel à l'hôtel Radisson Blu, sis à Abidjan Port-Bouët, route de l'Aéroport International Félix Houphouët Boigny
SONATEL	Ordinaire	16/04/2026	10:00:00	Visioconférence, au NOOM Hôtel à Dakar
CORIS BANK INTERNATIONAL	Ordinaire	16/04/2026	09:00:00	Sopatel Hôtel Silmandé SA

BANK OF AFRICA CI	Ordinaire	15/04/2026	10:00:00	Salle Fromager de l'hôtel IVOTEL du Plateau (10ème étage)
BANK OF AFRICA ML	Ordinaire	14/04/2026	09:30:00	Siège de la banque à l'Immeuble BANK OF AFRICA, Avenue du Mali, Quartier ACI 2000
PALM CI	Ordinaire	14/04/2026	09:00:00	Salle de Conférence de la CRRAE-UMOA à Abidjan-Plateau (Côte d'Ivoire) ou par VISIOCONFERENCE, via la plateforme web dédiée
SAPH CI	Ordinaire	09/04/2026	09:00:00	Salle de Conférence de la CRRAE-UMOA à Abidjan-Plateau en présentiel ou par visioconférence, via la plateforme web dédiée à l'Assemblée Générale
BANK OF AFRICA SN	Ordinaire	07/04/2026	09:30:00	Immeuble Elan II au 2ème Etage, Almadies, Zone 12, Route de Ngor à Dakar
BANK OF AFRICA NG	Ordinaire	03/04/2026	10:00:00	Centre de Formation de BOA-NIGER (BOA-Siège)
SICABLE	Ordinaire	27/03/2026	10:00:00	Hôtel TIAMA, à ABIDJAN
UNILEVER CI	Ordinaire	27/03/2026	10:00:00	Salle Sirocco 1 de l'Hôtel Novotel Adagio, situé à Marcory Boulevard Felix Houphouet Boigny ex VGE, à proximité de l'Hôtel Azalaï ou par Visioconférence en envoyant un courriel à l'adresse : servicesfinanciers@hudson-cie.com
BANK OF AFRICA BF	Ordinaire	23/03/2026	10:00:00	AZALAÏ Hôtel à la salle DIMAKO

L'actualité de la BRVM sur nos plateformes digitales

Infos BRVM

Pour recevoir les informations boursières par SMS, souscrivez :

MTN
Côte d'Ivoire : *430#
Bénin : *430*15#

orange
Côte d'Ivoire : #139#
Burkina Faso : *310#

moov no limit
Côte d'Ivoire : *431#
Niger : *512*9#
Togo : *310#

Application Mobile

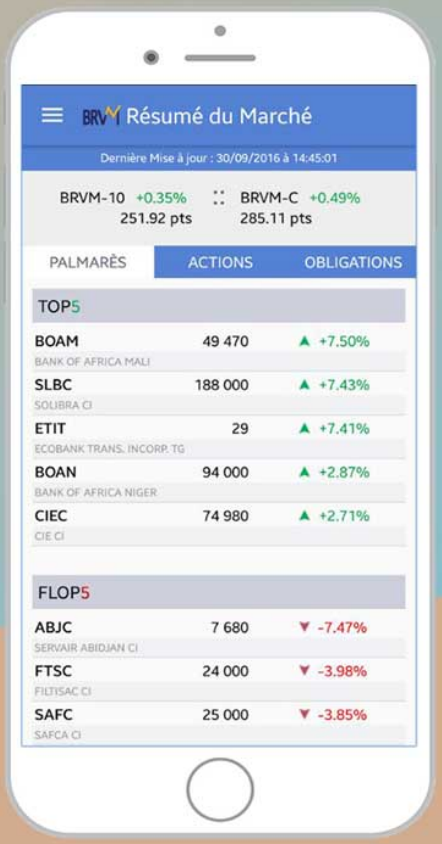

Disponible sur Google play

Disponible sur App Store

Site web

www.brvm.org



Nous suivre sur :

Investissons pour une croissance économique plus forte et mieux partagée

BOURSE REGIONALE DES VALEURS MOBILIERES S.A.
Siège Social : 18, Avenue Joseph Anoma, Plateau - 01 B.P. 3802 Abidjan 01
Tél: (225) 27 20 32 66 85 / 27 20 31 55 50 Fax : (225) 27 20 32 66 84
E-mail : brvm@brvm.org Site Internet : www.brvm.org

AVIS N°189 - 2026 / BRVM / DG

Ecobank Transnational Incorporated TG

Paiement de dividendes
Exercice 2025

Modification du montant du dividende

La SGI EDC INVESTMENT CORPORATION a informé la Bourse Régionale des Valeurs Mobilières (BRVM) que le montant du dividende annuel effectif de la société Ecobank Transnational Incorporated au titre de l'exercice 2025 s'élève à **0,9184 FCFA**. Ce montant vient en rectification de celui de 0,9 FCFA précédemment communiqué à la BRVM et publié par Avis N°188-2026/BRVM/DG du 26 juin 2026.

Pour toute information complémentaire, veuillez contacter la SGI EDC INVESTMENT CORPORATION, 01 BP 4107 Abidjan 01, Tél. : (225) 27 20 21 10 44, Fax : (225) 27 20 21 10 46, E-mail : eic@ecobank.com.

Fait à Abidjan, le 29 juin 2026

Pour le Directeur Général de la BRVM,
Le Directeur du Département des Opérations et des Systèmes d'Information,
Chargé de l'Intérim



Moussa DAVOU

BOURSE REGIONALE DES VALEURS MOBILIERES S.A.
Siège Social : 18, Avenue Joseph Anoma, Plateau - 01 B.P. 3802 Abidjan 01
Tél: (225) 27 20 32 66 85 / 27 20 31 55 50 Fax : (225) 27 20 32 66 84
E-mail : brvm@brvm.org Site Internet : www.brvm.org

AVIS N°190 - 2026 / BRVM / DG

Transaction Sur Dossier

La Bourse Régionale des Valeurs Mobilières (BRVM) porte à la connaissance du public et des intervenants du marché qu'une (01) Transaction Sur Dossier a été réalisée ce lundi 29 juin 2026.

Ladite transaction a porté sur un total de 3 638 actions SONATEL SN, au prix unitaire de 5 FCFA, soit une valeur totale de 18 190 FCFA.

Pour toute information complémentaire concernant cet avis, veuillez contacter la BRVM à son siège ou les Antennes Nationales de Bourse établies dans chaque pays membre de l'UEMOA.

Fait à Abidjan, le 29 juin 2026

Pour le Directeur Général de la BRVM,
Le Directeur du Département des Opérations et des Systèmes d'Information,
Chargé de l'Intérim

Bourse Régionale des Valeurs Mobilières LE DIRECTEUR GENERAL de l'UEMOA - ABIDJAN

Moussa DAVOU

uniwax

Société Anonyme avec Conseil d'Administration
Au capital de 4 150 000 000 francs CFA
Siège Social : Zone industrielle de Yopougon
01 BP 3994 Abidjan 01
R.C.C.M CI-ABJ-01-1967-B15-05471

CONVOCATION ASSEMBLEE GENERALE

ORDINAIRE DU 16 JUILLET 2026

Les actionnaires de la Société UNIWAX sont convoqués le 16 juillet 2026 à 09 heures, à l'Espace Latrille Events, sis à Abidjan, Cocody II-Plateaux (Carrefour Duncan), en Assemblée Générale Ordinaire à l'effet de délibérer sur l'ordre du jour suivant :

- Examen et approbation du rapport de gestion du Conseil d'Administration sur la situation et l'activité de la société pendant l'exercice clos le 31 décembre 2025 ;
- Examen du rapport général des commissaires aux comptes sur les comptes de cet exercice ;
- Approbation des comptes de l'exercice clos le 31 décembre 2025 ;
- Examen du rapport spécial des commissaires aux comptes sur les conventions visées à l'article 438 de l'Acte uniforme relatif au droit des sociétés commerciales et du GIE et approbation des conventions qui y sont énoncées ;
- Affectation des résultats ;
- Quitus aux administrateurs ;
- Décharge aux commissaires aux comptes.
- Constat de la réalisation de la cession d'actions de la Société entre FRAGECI SA, CFCI SA, VLISCO B.V. et COIC SA ;
- Mandat des administrateurs – Non renouvellement ;
- Nomination des Nouveaux Administrateurs ;
- Fixation de l'indemnité de fonction allouée aux administrateurs, et ;
- Pouvoirs pour l'accomplissement des formalités de publicité.

Tout actionnaire a le droit d'assister aux assemblées générales et de participer aux délibérations personnellement ou par mandataire, quel que soit le nombre d'actions qu'il possède, sur justification de l'enregistrement comptable des actions, à son nom ou de l'intermédiaire inscrit pour son compte, au troisième jour ouvré précédant l'assemblée à zéro heure, heure locale, soit dans les registres de titres nominatifs tenus par la société, soit dans les registres de titres au porteur tenus par un intermédiaire habilité.

Tout actionnaire peut se faire représenter par un mandataire de son choix muni d'un pouvoir et peut exercer son droit de communication comme prévu aux articles 525 et suivants de l'Acte Uniforme sur les sociétés commerciales.

Tout actionnaire peut également participer à l'assemblée générale par correspondance en votant par écrit. Dans ce cas, les bulletins de vote par correspondance doivent parvenir à l'adresse suivante aswa@sib.ci au moins 24 heures avant la tenue de ladite assemblée, soit le **15 Juillet 2026 à 09 heures au plus tard.**

Les actionnaires ainsi convoqués auront à se prononcer sur les résolutions suivantes :

PREMIERE RESOLUTION

EXAMEN ET APPROBATION DU RAPPORT DE GESTION DU CONSEIL D'ADMIINISTRATION

L'Assemblée Générale, après avoir entendu lecture du rapport de gestion du Conseil d'Administration sur la marche de la Société au cours de l'exercice clos le 31 décembre 2025, et en se référant aux comptes arrêtés par le Conseil d'Administration relatifs audit exercice, approuve, en tous ses termes le rapport du Conseil d'Administration sur la gestion de l'exercice écoulé.

DEUXIEME RESOLUTION

EXAMEN DU RAPPORT GENERAL DU COMMISSAIRE AUX COMPTES SUR LES COMPTES DE L'EXERCICE CLOS LE 31 DECEMBRE 2025

L'Assemblée Générale, après avoir entendu lecture du rapport général du Commissaire aux Comptes sur les comptes de l'exercice clos le 31 décembre 2025, prend acte des conclusions dudit rapport.

TROISIEME RESOLUTION

APPROBATION DES COMPTES

L'Assemblée Générale, après avoir entendu lecture (i) du rapport de gestion du Conseil d'Administration sur l'activité de la Société pendant l'exercice clos le 31 décembre 2025 et, (ii) du rapport général des Commissaires aux Comptes sur les comptes de cet exercice, approuve les comptes et le bilan dudit exercice tels qu'ils lui ont été présentés, ainsi que les opérations traduites dans ces comptes et résumées dans ces rapports.

QUATRIEME RESOLUTION

APPROBATION DU RAPPORT SPECIAL DES COMMISSAIRES AUX COMPTES

L'Assemblée Générale, après avoir entendu lecture du rapport des Commissaires aux Comptes sur les conventions visées à l'article 438 de l'Acte uniforme de l'OHADA relatif au droit des sociétés commerciales et du GIE, approuve conformément aux dispositions de l'article 440 de l'Acte Uniforme, les conventions qui y sont mentionnées.

CINQUIEME RESOLUTION

AFFECTATION DES RESULTATS

L'Assemblée Générale des actionnaires, après avoir pris connaissance des états financiers de synthèse de l'exercice clos le 31 décembre 2025 et de la proposition d'affectation formulée par le Conseil d'Administration, décide d'affecter la totalité de la perte de l'exercice s'élevant à six cent vingt-quatre millions cent onze mille quatre cent soixante-neuf (-624.111.469) francs CFA au compte report à nouveau.
A la suite de cette affectation, le compte réserve légale reste entièrement doté à hauteur de 830.000.000 F CFA, le compte report à nouveau présente un solde débiteur de 6.165.795.123 F CFA et le solde créditeur du compte réserve libre reste à 5.325.530.022 F CFA.

SIXIEME RESOLUTION

QUITUS AUX ADMINISTRATEURS

L'Assemblée Générale des actionnaires donne, pour l'exercice écoulé, quitus de l'exécution de leur mandat, à tous les administrateurs.

SEPTIEME RESOLUTION

DECHARGE AUX COMMISSAIRES AUX COMPTES

L'Assemblée Générale des actionnaires donne, pour l'exercice écoulé, décharge aux commissaires aux comptes.

HUITIEME RESOLUTION

CONSTAT DE LA REALISATION DE L'OPERATION DE CESSION D'ACTIONS

L'Assemblée Générale, après avoir entendu les différentes interventions relatives à l'opération de cession, et considérant la signature intervenue [ce jour], d'un contrat de cession et d'acquisition des actions détenues par les sociétés FRAGECI SA, CFCI SA et VLISCO B.V. en qualité de vendeurs d'une part, au profit de la société COIC SA, en qualité d'acheteur, d'autre part, prend acte de la réalisation effective de la cession qui porte sur quinze millions (15 000 000) d'actions ordinaires représentant 72,3% du capital et des droits de vote de la Société.

NEUVIEME RESOLUTION

MANDAT DES ADMINISTRATEURS – NON RENOUVELLEMENT

L'Assemblée Générale, prend acte de l'expiration, à l'issue de l'assemblée générale appelée à statuer sur les comptes de l'exercice clos le 31 décembre 2025, des mandats d'administrateurs exercés par :

- Monsieur Jean-Louis MENUDIER ;
- Monsieur Eric LOKO ;
- Monsieur Jacob AMEMATEKPO ;
- la société FRAGECI, administrateur, représentée par Monsieur Ersin GÜNEY ;
- la société CFCI, administrateur, représentée par Monsieur Olivier PAYEN ;
- la société VLISCO B.V, administrateur, représentée par Monsieur Pieter OOSTING, et ;
- la Caisse Nationale de Prévoyance Sociale, représentée par Madame Mariam SUTI.

décide de ne pas renouveler, avec effet à compter de ce jour, les mandats desdits administrateurs précités.

L'Assemblée Générale les remercie pour les services rendus à la Société et leur donne quitus de leur gestion jusqu'à la date des présentes.

DIXIEME RESOLUTION

NOMINATION DE NOUVEAUX ADMINISTRATEURS

Suite à l'adoption de la résolution précédente, l'Assemblée Générale décide de nommer, avec effet à compter de ce jour, conformément aux stipulations de l'article 13 des statuts de la Société, les personnes suivantes en qualité d'administrateurs de la Société pour une durée d'un (1) an soit jusqu'à l'issue de l'assemblée générale appelée à statuer sur les comptes de l'exercice clos le 31 décembre 2026 (les « **Nouveaux Administrateurs** ») :

- Monsieur Abdoul Soukpafolo KONE ;
- Monsieur Daouda Soukpafolo KONE ;
- Monsieur Ismaël Soukpafolo KONE, et ;
- Monsieur Jean-Paul Marius KONAN YAO
- la Caisse Nationale de Prévoyance Sociale(CNPS), représentée par Madame Mariam SUTI.

Messieurs Abdoul Soukpafolo KONE, Daouda Soukpafolo KONE, Ismaël Soukpafolo KONE, Jean-Paul Marius KONAN YAO et la Caisse Nationale de Prévoyance Sociale, représentée par Madame Mariam SUTI ont d'ores et déjà fait savoir, chacun, qu'ils acceptaient leurs mandats respectifs et ont déclaré satisfaire à toutes les conditions requises par la législation et la réglementation applicables pour l'exercice de leurs mandats.

ONZIEME RESOLUTION

FIXATION DE L'INDEMNITE DE FONCTION DES ADMINISTRATEURS

L'Assemblée Générale décide de ne pas allouer d'indemnité de fonction aux administrateurs.

DOUZIEME RESOLUTION

POUVOIRS

L'Assemblée Générale des actionnaires donne tous pouvoirs au porteur d'une copie, d'un original ou d'un extrait du procès-verbal des présentes en vue de l'accomplissement des formalités légales de publicité.

LE CONSEIL D'ADMINISTRATION

Société Anonyme avec Conseil d'Administration
Au capital de 4 150 000 000 de FCFA
Siège social : Abidjan, Yopougon, Zone industrielle, bâtiment UNIWAX
01 BP 3994 Abidjan 01
RCCM d'Abidjan n° CI-ABJ-01-1967-B15-05471

FORMULAIRE DE VOTE PAR CORRESPONDANCE

Formulaire de vote par correspondance à l'Assemblée Générale Ordinaire Annuelle du 16 JUILLET 2026

Je soussigné (e)
Monsieur/Madame/ Société (1)……..
Actionnaire de la Société UNIWAX, Société Anonyme avec Conseil d'Administration au capital de 4.150.000.000 francs CFA divisé en 20.750.000 actions, dont le siège social est à Abidjan, Yopougon, Zone industrielle, 01 BP 3994 Abidjan 01, Immatriculée au Registre du Commerce et du Crédit Mobilier d'Abidjan, sous le numéro CI-ABJ-01-1967-B15-05471

Demeurant à/ Ayant son siège social à ……

Titulaire de ……. actions nominatives et de …….. actions au porteur de la société UNIWAX,

En conservation auprès de la SGI / Banque(*) : ……..……..

Détenteur de …… voix au titre de mon droit de vote

Nature Pièce d'identité : ……..……..

Numéro Pièce d'identité : ……..……..

Date de validité de la Pièce d'identité : ……..

Après avoir pris connaissance du texte des résolutions proposées au vote de l'assemblée générale ordinaire du 16 Juillet 2026, émet les votes suivants pour chacune desdites résolutions (cocher la case correspondant) (2)

RESOLUTIONS	Vote (Cocher une case par ligne)		
	Pour	Contre	Abstention
Première résolution			
Deuxième résolution			
Troisième résolution			
Quatrième résolution			
Cinquième résolution			
Sixième résolution			
Septième résolution			
Huitième résolution			
Neuvième résolution			
Dixième résolution			
Onzième résolution			
Douzième résolution			

Reconnais que les formalités sont respectées et que mon vote par correspondance ne sera pris en compte que si le présent formulaire est reçu par la SGI Attijari Securities West Africa à l'adresse suivante : aswa@sib.ci, au plus tard le 15 juillet 2026 à 09 heures au plus tard.

Fait à Abidjan le ……

Signature

(1) Barrer la mention inutile
(2) Le présent bulletin doit être transmis à l'adresse suivante aswa@sib.ci au plus tard le 15 juillet 2026 à 09h

29 juin 2026

CALENDRIER DE PAIEMENT DES DIVIDENDES

ANNEE : 2025

Titres	Montant du dividende net par action en FCFA	Numéro de l'Avis	Date de publication de l'Avis au BOC	Ex-dividende	Date de paiement du dividende
				T-1	T
BOA BURKINA FASO	397	072-2026 BRVMDG	31/03/2026	22/04/2026	23/04/2026
BOA CÔTE D'IVOIRE	594,528	102-2026 BRVMDG	17/04/2026	05/05/2026	06/05/2026
SONATEL SENEGAL	1 740	111-2026 BRVMDG	23/04/2026	22/05/2026	26/05/2026
BOA BENIN	585	121-2026 BRVMDG	08/05/2026	22/05/2026	26/05/2026
ECOBANK CI (*)	888	128-2026 BRVMDG	08/05/2026	22/05/2026	26/05/2026
BOA SENEGAL	450	122-2026 BRVMDG	08/05/2026	29/05/2026	01/06/2026
SICABLE CI	152,02	134-2026 BRVMDG	13/05/2026	29/05/2026	01/06/2026
BOA MALI	305,04	129-2026 BRVMDG	11/05/2026	02/06/2026	03/06/2026
ORANGE CI (*)	800	138-2026 BRVMDG	20/05/2026	05/06/2026	08/06/2026
ONATEL BF	145,3214	137-2026 BRVMDG	19/05/2026	12/06/2026	15/06/2026
CORIS BANK INT. BF	900	154-2026 BRVMDG	03/06/2026	18/06/2026	19/06/2026
PALM CI (*)	501,596	162-2026 BRVMDG	10/06/2026	26/06/2026	29/06/2026
Ecobank Transnational Incorporated TG	0,9184	170-2026 BRVMDG	16/06/2026	29/06/2026	30/06/2026
BICI CI (*)	1 315	176-2026 BRVMDG	17/06/2026	03/07/2026	06/07/2026
TOTALENERGIES MARKETING SN	176,65	185-2026 BRVMDG	24/06/2026	16/07/2026	17/07/2026
SOCIETE IVOIRIENNE DE BANQUE (*)	425	184-2026 BRVMDG	23/06/2026	30/07/2026	31/07/2026

(*) Dividende brut ; IRVM applicable de 12 % pour les personnes physiques et 10 % pour les personnes morales

BULLETIN OFFICIEL

OPCVM: FONDS COMMUNS DE PLACEMENT ET SOCIETES D'INVESTISSEMENT A CAPITAL VARIABLE

lundi 29 juin 2026

Sociétés de gestion	Dépositaire	OPCVM	Catégorie	Valeur Liquidative					Variation		
				Origine	Précédente		Actuelle		Origine		Précédent
					Valeur	Date	Valeur	Date	Date	%	%
QUOTIDIENNES											
AFRICABOURSE ASSET MANAGEMENT	AFRICABOURSE SA	FCP AAM EPARGNE CROISSANCE	D	5 000	12 977,49	25/06/2026	ND	ND	19/11/2012	-	-
		FCP AAM OBLIGATIS	OATC	5 000	9 457,05	25/06/2026	ND	ND	12/09/2012	-	-
		FCP AAM EPARGNE ACTION	A	5 000	12 481,05	25/06/2026	ND	ND	16/01/2017	-	-
		FCP AAM SERENITIS	OATC	10 000	13 214,02	25/06/2026	ND	ND	20/12/2023	-	-
AFRICAM SA	SBIF	FCP EXPANSIO	D	5 000	13 764,55	06/05/2026	ND	ND	01/01/2013	-	-
		FCP SECURITAS	OMLT	5 000	8 754,84	06/05/2026	ND	ND	01/01/2013	-	-
		FCP VALORIS	A	5 000	18 975,06	06/05/2026	ND	ND	01/01/2013	-	-
AFRICAINE DE GESTION D'ACTIFS	SGI AGI	FCP CAPITAL PLUS	D	1 000	1 656,65	23/06/2026	ND	ND	11/03/2019	-	-
		FCP CONFORT PLUS	OMLT	1000	1 543,46	23/06/2026	ND	ND	11/03/19	-	-
ATLANTIC ASSET MANAGEMENT	ATLANTIQUE FINANCE	FCP ATLANTIQUE CROISSANCE	D	5 000	5 802,43	16/01/2025	ND	ND	30/05/2015	-	-
		FCP ATLANTIQUE LIQUIDITE	OCT	5 000	7 047,97	24/06/2026	ND	ND	12/07/2019	-	-
		FCP ATLANTIQUE ACTIONS	A	5 000	9 679,97	16/01/2025	ND	ND	25/10/2019	-	-
		FCP ATLANTIQUE SERENITE	OMLT	5 000	7 400,93	24/06/2026	ND	ND	12/07/2019	-	-
		FCP ATLANTIQUE HORIZON	D	5 000	12 977,45	24/06/2026	ND	ND	25/10/2019	-	-
		FCP ATLANTIQUE SECURITE	OMLT	5 000	7 258,57	16/01/2025	ND	ND	30/05/2015	-	-
BNI GESTION	BNI FINANCES	FCP CAPITAL CROISSANCE	D	10 000	ND	23/06/2026	ND	24/06/2026			
		OBLIG SECURITE	OMLT	10 000	12 023,00	24/06/2026	ND	ND	06/06/2014	-	-
		FCP DYNAMIC SAVINGS	A	10 000	16 019,00	24/06/2026	ND	ND		-	-
BOA ASSET MANAGEMENT	BOA CAPITAL SECURITIES	FCP Emergence	D	5 000	9 061,77	25/06/2026	9 078,40	26/06/2026	Fev.2010	81,57%	0,18%
		FCP Treso Monea	OCT	25 000 000	38 678 589,76	23/10/2023	ND	ND	Dec. 2013	-	-
CGF GESTION	CGF BOURSE	FCP ACTIONS PHARMACIE	D	1000	1 298,78	24/06/2026	ND	ND	25/07/14	-	-
		FCP SALAM CI	D	1000	1 271,22	24/06/2026	ND	ND	01/03/17	-	-
		FCP AL BARAKA 2	D	1000	1 358,48	24/06/2026	ND	ND	25/01/18	-	-
		FCP ASSUR SENEGAL	D	1000000	1 766 721,84	24/06/2026	ND	ND	06/07/14	-	-
		FCP AVANTAGE AKWABA	D	1000	1 976,56	24/06/2026	ND	ND	29/03/13	-	-
		FCP PLACEMENT CROISSANCE	A	1000	2 272,96	24/06/2026	ND	ND	29/03/13	-	-
		FCP POSTEFINANCES HORIZON	D	1000	2 843,74	24/06/2026	ND	ND	27/06/09	-	-
		FCP PLACEMENT QUIETUDE	O	1000	1 823,91	24/06/2026	ND	ND	29/03/13	-	-
		FCP LIQUIDITE-OPTIMUM	D	10000	14 589,36	24/06/2026	ND	ND	01/10/17	-	-
		FCP BNDE VALEURS	D	1000	1 562,85	24/06/2026	ND	ND	02/09/16	-	-
CORIS ASSET MANAGEMENT	CORIS BOURSE	FCP CORIS ACTIONS	A	5 000	12 040,55	03/03/2026	ND	ND	11/11/2014	-	-
		FCP ASSURANCES	OCT	5 000	5 999,32	03/03/2026	ND	ND	22/11/2019	-	-
		FCP CORIS PERFORMANCE	D	5 000	11 158,53	03/03/2026	ND	ND	11/11/2014	-	-
NSIA AM	BOA CI	NSIA FONDS DIVERSIFIE	D	5 000	7 989,89	22/06/2026	ND	ND	03/12/2018	-	-
	UBA CI	AURORE OPPORTUNITES	A	5 000	11 421,98	22/06/2026	ND	ND	08/03/2019	-	-
	NSIA BANQUE CI	AURORE SECURITE	OMLT	5 000	6 757,53	22/06/2026	ND	ND	03/09/2021	-	-
		NSIA ASSURANCES OPTIMUM	D	1 000 000	1 511 291,78	22/06/2026	ND	ND	30/09/2021	-	-
		AURORE MONETARIS	M	5 000	6 055,43	22/06/2026	ND	ND	24/04/2024	-	-
		TAWFIR HALAL	D	5 000	6 695,75	22/06/2026	ND	ND	17/07/2024	-	-
	NSIA FINANCE	AURORE SECURITE II	OMLT	6 133	6 139,13	22/06/2026	ND	ND	17/10/2024	-	-
		AURORE OBLIGATIONS SOUVERAINES	OMLT	10 000	11 259,59	22/06/2026	ND	ND	03/03/2025	-	-
		OBLIGATIONS PREMIUM	OMLT	5 000	5 777,98	22/06/2026	ND	ND	26/02/2025	-	-
OAM S.A	SGI TOGO	FCP-1 OPTI PLACEMENT	A	5 000	36 951,68	28/05/2026	ND	ND	01/02/2002	-	-
		FCP-2 OPTI REVENU	OMLT	5 000	9 787,60	28/05/2026	ND	ND	01/02/2002	-	-
		FCP-3 OPTI CAPITAL	D	5 000	26 051,28	28/05/2026	ND	ND	24/01/2003	-	-
SGCAMWA	SGCSWA	FCP SOGEAVENIR	D	500	2 990,00	15/06/2026	ND	ND	01/10/2002	-	-
		FCP SOGEDEFI	D	4 888	7 114,00	15/06/2026	ND	ND	23/12/2014	-	-
		FCP SOGEDYNAMIQUE	A	4 888	7 816,00	15/06/2026	ND	ND	23/12/2014	-	-
	SGCI/BTCC	FCP SOGELIQUID	M	10 000 000	11 546 656,00	15/06/2026	ND	ND	16/06/2020	-	-
	SGCSWA	FCP SOGEPRIVILEGE	D	4 888	6 877,00	15/06/2026	ND	ND	23/12/2014	-	-
		FCP SOGESECURITE	OMLT	4 888	5 305,00	15/06/2026	ND	ND	23/12/2014	-	-
		FCP SOGEVALOR	A	1 000	7 580,00	15/06/2026	ND	ND	04/06/2002	-	-
	SGCI/BTCC	FCP SOGE EPARGNE PLUS	M	5 000	5 785,00	15/06/2026	ND	ND	24/06/2025	-	-
SOAGA-SA	SGI-BOA CAPITAL SECURITIES	FCP SOAGA EPARGNE ACTIVE	D	10 000	16 522,16	25/06/2026	16 549,60	26/06/2026	28/10/2016	65,50%	0,17%
		SICAV Abdou DIOUF	D	10 000 000	17 483 140,53	25/06/2026	17 502 693,28	26/06/2026	01/12/2003	75,03%	0,11%
		FCP BOAD CAPITAL RETRAITE	OMLT	10 000	15 019,18	25/06/2026	15 020,97	26/06/2026	08/07/2020	50,21%	0,01%
		FCP SOAGA EPARGNE OBLIGATIONS	OMLT	5 000	6 703,35	25/06/2026	6 704,02	26/06/2026	28/04/2021	34,08%	0,01%
		FCP SOAGA EPARGNE ACTIONS	A	5 000	14 265,90	25/06/2026	14 327,02	26/06/2026	11/03/2020	186,54%	0,43%
		FCP SOAGA EPARGNE SERENITE	OMLT	10 000	17 699,64	25/06/2026	17 701,46	26/06/2026	28/10/2016	77,01%	0,01%
		FCP SOAGA EPARGNE QUIETUDE	OMLT	5 000	6 503,77	25/06/2026	6 504,48	26/06/2026	19/06/2023	30,09%	0,01%
		FCP SOAGA EPARGNE DYNAMIQUE	A	5 000	9 115,80	25/06/2026	9 160,57	26/06/2026	19/06/2023	83,21%	0,49%
		FCP SOAGA TRESORERIE	M	10 000	10 679,38	25/06/2026	10 680,29	26/06/2026	30/05/2025	6,80%	0,01%
ENKO CAPITAL WEST AFRICA	EDC Investment Corporation	FCP GOORGOORLU	OCT	1 000	1 018,97	22/06/2026	ND	ND	28/02/2025	-	-
SAPHIR ASSET MANAGEMENT	SGI BENIN	FCP SAPHIR DYNAMIQUE	D	5 000	8 253,59	25/06/2026	8 265,25	26/06/2026	28/08/2017	65,31%	0,14%
		FCP SAPHIR QUIETUDE	OMLT	5 000	6 822,86	25/06/2026	6 824,46	26/06/2026	28/08/2017	36,49%	0,02%
WAFI CAPITAL S.A.	SGI AGI BENIN	SICAV WAFI CAPITAL	D	10 000	10 974,62	15/10/2025	ND	ND	05/06/2020	-	-
SGO MALI FINANCES	SGI MALI SA	FCP NYESIGUI	D	10 000	18 727,56	24/06/2026	ND	ND	01/07/2018	-	-
HEBDOMADAIRES											
BNI GESTION	BNI FINANCES	FCP INITIATIVES SOLIDARITE	D	5 000	6 681,00	12/06/2026	6 727,00	19/06/2026	22/05/2013	34,54%	0,69%
		FCPE SODEFOR	D	2 500	10 753,00	12/06/2026	12 036,00	19/06/2026	18/12/2009	381,44%	11,93%
PHOENIX AFRICA ASSET MANAGEMENT	Phoenix Capital Management	FCP PAM Actions	A	10 000	28 862,00	11/06/2026	28 749,00	18/06/2026	13/12/2017	187,49%	-0,39%
		FCP PAM Diversifié Equilibré	D	10 000	23 573,00	11/06/2026	23 440,00	18/06/2026	13/12/2017	134,40%	-0,56%
		FCP PAM Diversifié Obligations	D	10 000	19 572,00	11/06/2026	19 514,00	18/06/2026	13/12/2017	95,14%	-0,30%
BOA ASSET MANAGEMENT	BOA CAPITAL SECURITIES	FCP Global Investors	D	25 000	58 044,55	12/06/2026	58 497,85	19/06/2026	Dec. 2012	133,99%	0,78%
		FCP Boa Obligations	OMLT	10 000	13 739,96	12/06/2026	13 757,11	19/06/2026	Mars. 2017	37,57%	0,12%
		FCP Boa Sécurité	OMLT	100 000	122 528,13	16/06/2026	122 650,76	23/06/2026	Mai. 2021	22,65%	0,10%
		FCP Boa Actions	A	10 000	27 029,56	12/06/2026	27 376,87	19/06/2026	Juil. 2017	173,77%	1,28%
		FCP Boa Rendement	OMLT	25 000 000	40 337 340,97	12/06/2026	40 381 197,87	19/06/2026	Dec. 2017	61,52%	0,11%
BRIDGE ASSET MANAGEMENT	BRIDGE SECURITIES	FCP BRIDGE EQUILIBRE	D	5 000	8 842,23	08/05/2026	8 963,30	15/05/2026	27/09/2017	79,27%	1,37%
	BRIDGE SECURITIES	FCP BRIDGE DIVERSIFIE CROISSANCE	D	5 000	9 160,56	08/05/2026	9 282,58	15/05/2026	13/03/2018	85,65%	1,33%
	BRIDGE SECURITIES	FCP BRIDGE OBLIGATIONS	OMLT	5 000	6 895,52	08/05/2026	6 903,40	15/05/2026	01/10/2019	38,07%	0,11%
ENKO CAPITAL WEST AFRICA	EDC Investment Corporation	FCP ENKO CAPITAL GARANTI	D	10 000	21 849,27	17/06/2026	21 849,27	22/06/2026	21/09/2020	118,49%	0,00%
		FCP PATRIMOINE	OMLT	10 000	13 818,62	15/06/2026	13 830,45	22/06/2026	18/10/2020	38,30%	0,09%
		FCP ENKO CAPITAL OBLIGATIONS	OMLT	10 000	12 813,80	17/06/2026	12 813,80	22/06/2026	16/03/2021	28,14%	0,00%
		FCP ENKO CAPITAL LIQUIDITE	OMLT	10 000	10 420,65	15/06/2026	10 417,20	22/06/2026	18/04/2024	4,17%	-0,03%
NSIA AM	UBA CI	EVOLUTIS	D	5 000	7 670,60	29/05/2026	7 880,49	05/06/2026	16/12/2019	57,61%	2,74%
BAOBAB ASSET MANAGEMENT	FGI	FCP BAM TRESOR	OCT	10 000	11 897,78	04/06/2026	11 929,48	11/06/2026	21/12/2023	19,29%	0,27%
		FCP BAM WURUS	A	10 000	19 080,34	12/06/2026	19 214,05	19/06/2026	12/04/2024	92,14%	0,70%
IMPAXIS ASSET MANAGEMENT	IMPAXIS SECURITIES	FCP SDE	D	1 000	2 834,85	07/05/2026	2 855,16	46 156,00	14/05/2026	183,49%	0,72%
CGF GESTION	CGF BOURSE	FCPCR SONATEL	D	1 000	11 596,89	12/06/2026	11 519,59	19/06/2026	19/02/2004	1051,96%	-0,67%
	IMPAXIS SECURITIES	FCPE FORCE PAD	D	1 000	2 691,02	18/06/2026	2 701,71	25/06/2026	16/02/2014	170,17%	0,40%
	CGF BOURSE	FCPE SINI GNESIGUI	D	1 000	2 325,62	17/06/2026	2 342,06	24/06/2026	25/02/2014	134,21%	0,71%
	CGF BOURSE	FCP EXPAT	D	1 000	1 423,36	18/06/2026	1 434,01	25/06/2026	20/03/2019	43,40%	0,75%
	CGF BOURSE	FCP CAPITAL RETRAITE	D	1 000	1 356,56	17/06/2026	1 360,16	24/06/2026	20/03/2019	36,02%	0,27%
	CGF BOURSE	FCP RENTE PERPETUELLE	D	1 000	1 366,41	17/06/2026	1 371,91	24/06/2026	20/03/2019	37,19%	0,40%
	CGF BOURSE	FCP WALO	D	1 000	1 436,43	16/06/2026	1 440,83	23/06/2026	26/03/2019	44,08%	0,31%
	CGF BOURSE	FCP DJOLOF	O	1 000	1 424,99	16/06/2026	1 427,17	23/06/2026	26/03/2019	42,72%	0,15%
	CGF BOURSE	FCP IMPACT DIASPORA	D	1 000	1 362,21	16/06/2026	1 365,00	23/06/2026	19/03/2019	36,50%	0,20%
	CGF BOURSE	FCP IFC-BOAD	O	100 000	153 884,80	15/06/2026	153 952,43	22/06/2026	01/01/2018	53,95%	0,04%
	CGF BOURSE	FCPE DP WORLD DAKAR	D	1 000	1 765,51	16/06/2026	1 769,63	23/06/2026	04/10/2016	76,96%	0,23%
	CGF BOURSE	FCPR SEN FONDS	OPCR	10 000	11 611,38	09/12/2025	11 605,21	01/01/2026	23/02/2022	16,05%	-0,05%
	CGF BOURSE	FCP TRANSVIE	D	1 000	1 291,07	15/06/2026	1 291,62	22/06/2026	07/10/2024	29,16%	0,04%
EDC Asset Management	EDC Investment Corporation	FCP ECOBANK UEMOA DIVERSIFIE	D	5 000	12 318,13	27/05/2026	12 589,97	03/06/2026	19/09/2007	151,80%	2,21%
		FCP ECOBANK UEMOA OBLIGATAIRE	OMLT	20 000	20 752,00	20/03/2024	20 780,00	27/03/2024	01/01/2018	67,15%	67,15%
		FCP ECOBANK UEMOA RENDEMENT	OMLT	1 000 000	2 279 751,37	27/05/2026	2 331 409,90	03/06/2026	10/10/2007	133,14%	2,27%
		FCP ECOBANK ACTIONS UEMOA	A	5 000	7 463,44	27/05/2026	7 699,41	03/06/2026	20/04/2016	53,99%	3,16%
SGO MALI FINANCES	SGI MALI SA	FCPE ORANGE MALI	D	10 000	40 955,45	10/06/2026	40 953,22	17/06/2026	03/09/2012	309,53%	-0,01%
SGO MALI FINANCES	SGI MALI SA	FCP TOUNKARANKE	OMLT	100 000	136 216,06	17/06/2026	136 581,45	24/06/2026	01/07/2018	36,581%	0,268%
ATTIJARI ASSET MANAGEMENT	SGI AFRICAINE DE BOURSE	ATTIJARI OBLIG	OMLT	10000	14814,29	05/06/2026	14823,3	12/06/2026	13/07/2012	48,23%	0,06%
		ATTIJARI LIQUIDITE	OCT	10000	16296,31	05/06/2026	16307,62	12/06/2026	30/08/2013	63,08%	0,07%
		ATTIJARI HORIZON	OMLT	10000	17206,48	05/06/2026	17219,62	12/06/2026	30/08/2013	72,20%	0,08%
		ATTIJARI ACTIONS	A	10000	34667,41	05/06/2026	34690,82	12/06/2026	21/05/2015	246,91%	0,07%
		ATTIJARI DIVERSIFIE	D	10000	27503,34	05/06/2026	27762,84	12/06/2026	21/05/2015	177,63%	0,94%
		ATTIJARI INVEST	OMLT	10000	16481,37	05/06/2026	16492,25	12/06/2026	21/01/2016	64,92%	0,07%
		ATTIJARI PATRIMOINE	OMLT	10000	16342,69	05/06/2026	16 355,33	12/06/2026	21/01/2016	63,55%	0,08%
		CRBC-PROSPERITE	OMLT	10000	12988,98	05/06/2026	13002,8	12/06/2026	04/02/2022	30,03%	0,11%
		WAFA ASSURANCE UEMOA	OMLT	10000	11756,06	05/06/2026	11767,22	12/06/2026	05/05/2023	17,67%	0,09%
		FCP CRAT PERFORMANCE	D	10000	16546,58	05/06/2026	16575,14	12/06/2026	08/03/2024	65,75%	0,17%
UCAMWAL	UBA CI	United Capital Sapphire	D	5000	5839,1454	22/05/2026	5857,9839	29/05/2026	01/08/2025	17,16%	0,32%
		United Capital Diamond	OMLT	100000	113019,502	22/05/2026	113097,2583	29/05/2026	01/08/2025	13,10%	0,07%
MENSUELLES											
BNI GESTION	BNI FINANCES	FCPE CNRA	D	2 500	4 519,00	30/04/2026	4 684,00	29/05/2026	06/06/2014	87,36%	3,65%
		FCPE BNI RETRAITE	D	2 500	5 954,00	30/04/2026	6 141,00	29/05/2026	06/06/2014	145,64%	3,14%
		FCP KARIMA ETHIQUE	D	1 000	2 465,00	30/04/2026	2 504,00	29/05/2026	22/05/2013	150,40%	1,58%

OPCVM : Organisme de Placement Collectif en Valeurs Mobilières

ND: Non Disponible

Catégories: OMLT: obligations à moyen et long terme

A: actions C: contractuels

OCT: obligations à court terme D: diversifiés