BULLETIN OFFICIEL DE LA COTE

BRVM — BOURSE REGIONALE DES VALEURS MOBILIERES — Afrique de l'Ouest

mercredi 1 juillet 2026 — N° 122

BRVM COMPOSITE	457,48
Variation Jour	0,94 %
Variation annuelle	32,32 %

BRVM 30	214,62
Variation Jour	1,02 %
Variation annuelle	29,10 %

BRVM PRESTIGE	176,14
Variation Jour	0,75 %
Variation annuelle	22,11 %

Evolution des indices

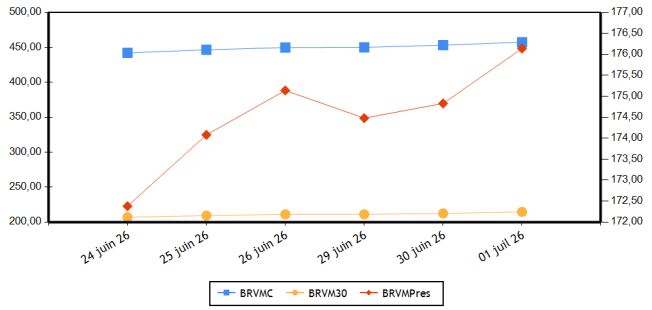

Volumes et valeurs transigés

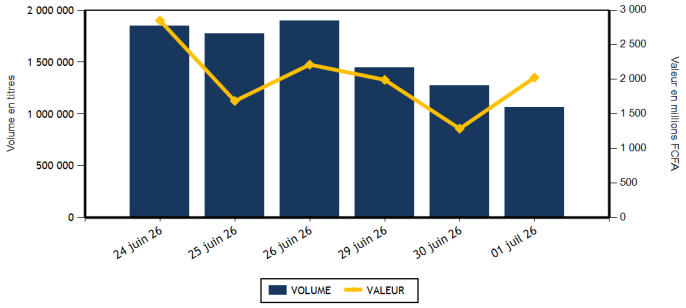

Actions	Niveau	Evol. Jour
Capitalisation boursière (FCFA)(Actions & Droits)	17 623 550 999 766	0,94 %
Volume échangé (Actions & Droits)	1 030 976	-19,14 %
Valeur transigée (FCFA) (Actions & Droits)	1 691 030 207	32,08 %
Nombre de titres transigés	47	0,00 %
Nombre de titres en hausse	21	-19,23 %
Nombre de titres en baisse	19	26,67 %
Nombre de titres inchangés	7	16,67 %

Obligations	Niveau	Evol. Jour
Capitalisation boursière (FCFA)	13 142 391 848 135	-0,21 %
Volume échangé	34 445	4 070,10 %
Valeur transigée (FCFA)	336 834 048	4 337,87 %
Nombre de titres transigés	5	-28,57 %
Nombre de titres en hausse	1	-66,67 %
Nombre de titres en baisse	2	
Nombre de titres inchangés	2	-50,00 %

PLUS FORTES HAUSSES

Titres	Cours	Evol. Jour	Evol. annuelle
ECOBANK TRANS. INCORP. TG (ETIT)	43	7,50 %	86,96 %
SAPH CI (SPHC)	7 995	4,17 %	1,20 %
NESTLE CI (NTLC)	15 990	3,19 %	50,14 %
SUCRIVOIRE (SCRC)	3 395	3,19 %	220,28 %
SONATEL SN (SNTS)	29 300	2,81 %	12,17 %

PLUS FORTES BAISSES

Titres	Cours	Evol. Jour	Evol. annuelle
UNIWAX CI (UNXC)	1 690	-7,40 %	20,71 %
SICABLE CI (CABC)	4 190	-6,89 %	77,54 %
LOTERIE NATIONALE DU BENIN (LNBB)	4 300	-3,15 %	0,12 %
SETAO CI (STAC)	3 450	-2,82 %	160,38 %
NEI-CEDA CI (NEIC)	2 275	-2,36 %	89,58 %

INDICES PAR COMPARTIMENT

Base = 100 au 02 janvier 2023	Nombre de sociétés	Valeur	Evol. Jour	Evol. annuelle	Volume	Valeur	PER moyen
BRVM-PRESTIGE	12	176,14	0,75 %	22,11 %	42 050	545 687 435	12,84
BRVM-PRINCIPAL (**)	35	331,53	0,92 %	52,32 %	988 926	1 145 342 772	17,50

(**) PER moyen calculé sans la valeur UNILEVER CI

INDICE TOTAL RETURN

Base = 100 au 02 janvier 2025	Nombre de sociétés	Valeur	Evol. Jour	Evol. annuelle	Volume	Valeur	PER moyen
BRVM - COMPOSITE TOTAL RETURN (**)	47	181,37	0,95 %	36,23 %	1 030 976	1 691 030 207	14,59

(**) PER moyen calculé sans la valeur UNILEVER CI

INDICES SECTORIELS

Base = 100 au 02 janvier 2025	Nombre de sociétés	Valeur	Evol. Jour	Evol. annuelle	Volume	Valeur	PER moyen
BRVM - TELECOMMUNICATIONS	3	108,55	1,31 %	14,38 %	13 675	210 543 500	10,82
BRVM - CONSOMMATION DISCRETIONNAIRE	7	208,35	-1,11 %	20,42 %	17 097	35 430 400	59,15
BRVM - SERVICES FINANCIERS	16	210,55	1,13 %	44,35 %	916 118	982 554 922	14,42
BRVM - CONSOMMATION DE BASE (**)	9	287,93	0,44 %	33,25 %	23 233	257 320 630	10,45
BRVM - INDUSTRIELS	6	216,65	-2,16 %	63,72 %	41 132	99 352 040	24,01
BRVM - ENERGIE	4	166,48	1,46 %	50,10 %	10 109	43 767 615	18,43
BRVM - SERVICES PUBLICS	2	233,05	0,02 %	120,07 %	9 612	62 061 100	21,52

(**) PER moyen calculé sans la valeur UNILEVER CI

Indicateurs	BRVM COMPOSITE
PER moyen du marché (**)	14,59
Taux de rendement moyen du marché	6,26
Taux de rentabilité moyen du marché	6,41
Nombre de sociétés cotées	47
Nombre de lignes obligataires	209
Volume moyen annuel par séance	1 686 457,00
Valeur moyenne annuelle par séance	2 762 245 644,46

(**) PER moyen calculé sans la valeur UNILEVER CI

Indicateurs	BRVM COMPOSITE
Ratio moyen de liquidité	60,04
Ratio moyen de satisfaction	21,75
Ratio moyen de tendance	36,22
Ratio moyen de couverture	276,06
Taux de rotation moyen du marché	0,09
Prime de risque du marché	1,10
Nombre de SGI participantes	34

Définitions

Volume moyen annuel par séance	= Volume annuel échangé / nombre de séances
Valeur moyenne annuelle par séance	= Valeur annuelle échangée / nombre de séances
Ratio moyen de liquidité	= Moyenne des ratios de liquidité (Titres échangés / Volume des ordres de vente)
Ratio moyen de satisfaction	= Moyenne des ratios de satisfaction (Titres échangés / Volume des ordres d'achat)
Ratio moyen de tendance	= Moyenne des ratios de tendance (Volume des ordres d'achat / Volume des ordres de vente)
Ratio moyen de couverture	= Moyenne des ratios de couverture (Volume des ordres de vente / Volume des ordres d'achat)
Taux moyen de rotation	= moyenne des taux de rotation des actions cotées (volume transigé/capi flottante)
PER moyen du marché	= moyenne des PER des actions cotées ayant un PER positif
Taux de rendement moyen	= moyenne des taux de rendement des actions cotées ayant distribué un dividende
Taux de rentabilité moyen	= moyenne des taux de rentabilité des actions cotées
Prime de risque du marché	= (1 / le PER moyen du marché) - le taux de référence actuel des emprunts d'Etat

BOURSE REGIONALE DES VALEURS MOBILIERES
Siège Social : Abidjan - Côte d'Ivoire, 18 av. joseph Anoma
Adresse : 01 BP 3802 Abidjan 01
Tel : +225 20 31 55 50 / +225 20 32 66 85
Fax : +225 20 32 66 84
E-mail : brvm@brvm.org Site web : www.brvm.org

PAYS DE L'UEMOA



MARCHE DES ACTIONS

Code Sect. Act. (*)	Symbole	Titre	Cours Précédent	Cours du jour Ouv.	Cours du jour Clôt.	Variation jour	Séance de cotation Volume	Séance de cotation Valeur	Cours Référence	Variation de l'année précédente	Dernier dividende payé Montant net	Dernier dividende payé Date	Rdt. Net	PER
COMPARTIMENT PRESTIGE			**176,14**	**points**		**0,75 %**								
CB	NTLC	NESTLE CI	15 495	15 495	15 990	3,19 %	1 095	16 723 540	15 990	50,14 %	721,6	18-août-25	4,51 %	19,15
CB	PALC	PALM CI	8 700	8 600	8 730	0,34 %	7 989	68 947 865	8 730	7,78 %	441,04	29-juin-26	5,05 %	8,70
CB	SPHC	SAPH CI	7 675	7 670	7 995	4,17 %	1 761	13 700 420	7 995	1,20 %	323,84	17-juil.-25	4,05 %	8,18
ENE	SMBC	SMB CI	17 735	17 735	17 540	-1,10 %	881	15 613 335	17 540	84,63 %	616	15-sept.-25	3,51 %	10,46
ENE	TTLC	TOTALENERGIES MARKETING CI	2 870	2 800	2 950	2,79 %	3 683	10 374 120	2 950	26,34 %	195,67	3-sept.-25	6,63 %	20,44
ENE	TTLS	TOTALENERGIES MARKETING SN	3 895	3 800	4 000	2,70 %	3 398	13 076 130	4 000	60,00 %	222,4	11-juil.-25	5,56 %	19,22
FIN	ECOC	ECOBANK COTE D'IVOIRE	16 600	17 180	16 250	-2,11 %	3 155	52 032 335	16 250	1,56 %	781,44	26-mai-26	4,81 %	14,09
FIN	SGBC	SOCIETE GENERALE COTE D'IVOIRE	38 965	39 000	39 000	0,09 %	2 929	113 532 165	39 000	30,46 %	1645,78	5-août-25	4,22 %	11,97
FIN	SIBC	SOCIETE IVOIRIENNE DE BANQUE	8 890	8 890	9 015	1,41 %	3 484	31 144 025	9 015	56,78 %	330	31-juil.-25	3,66 %	16,21
TEL	ONTBF	ONATEL BF	2 800	2 850	2 800	0,00 %	2 393	6 735 340	2 800	12,68 %	145,32	15-juin-26	5,19 %	13,11
TEL	ORAC	ORANGE COTE D'IVOIRE	16 750	16 450	16 700	-0,30 %	9 546	153 082 875	16 700	17,19 %	704	8-juin-26	4,22 %	14,99
TEL	SNTS	SONATEL SN	28 500	29 495	29 300	2,81 %	1 736	50 725 285	29 300	12,17 %	1740	26-mai-26	5,94 %	7,08
	TOTAL						42 050	545 687 435						
COMPARTIMENT PRINCIPAL			**331,53**	**points**		**0,92 %**								
CB	SCRC	SUCRIVOIRE	3 290	3 290	3 395	3,19 %	7 146	23 620 395	3 395	220,28 %	40,5	20-août-21	1,19 %	
CB	SICC	SICOR CI	4 600	4 380	4 700	2,17 %	12	54 700	4 700	42,42 %	1919	25-sept.-00		
CB	SLBC	SOLIBRA CI	38 950	38 950	38 900	-0,13 %	951	36 818 405	38 900	34,60 %	1073,6	29-juil.-25	2,76 %	13,99
CB	SOGC	SOGB CI	8 395	8 395	8 395	0,00 %	627	5 261 950	8 395	6,27 %	528	15-juil.-25	6,29 %	14,52
CB	STBC	SITAB CI	25 000	24 850	24 450	-2,20 %	3 596	88 932 675	24 450	23,61 %	2096	29-août-25	8,57 %	12,04
CB	UNLC	UNILEVER CI	55 600	55 600	55 600	0,00 %	56	3 260 680	55 600	62,45 %	1233	9-juil.-12		797,39
CD	ABJC	SERVAIR ABIDJAN CI	3 280	3 300	3 285	0,15 %	1 120	3 695 675	3 285	13,28 %	206,2	30-sept.-24	6,28 %	26,93
CD	BNBC	BERNABE CI	1 985	1 995	1 985	0,00 %	945	1 878 710	1 985	40,78 %	150	24-juil.-23	7,56 %	589,15
CD	CFAC	CFAO MOTORS CI	1 760	1 770	1 765	0,28 %	1 590	2 805 875	1 765	23,43 %	7,04	19-août-25	0,40 %	68,21
CD	LNBB	LOTERIE NATIONALE DU BENIN	4 440	4 445	4 300	-3,15 %	820	3 557 170	4 300	0,12 %	275,5	31-juil.-25	6,41 %	18,61
CD	NEIC	NEI-CEDA CI	2 330	2 330	2 275	-2,36 %	2 178	4 891 800	2 275	89,58 %	81,78	25-juin-24	3,59 %	14,26
CD	PRSC	TRACTAFRIC MOTORS CI	4 700	4 700	4 600	-2,13 %	312	1 454 090	4 600	18,71 %	182,16	30-sept.-25	3,96 %	19,90
CD	UNXC	UNIWAX CI	1 825	1 690	1 690	-7,40 %	10 132	17 147 080	1 690	20,71 %	60,75	29-juil.-22	3,59 %	
ENE	SHEC	VIVO ENERGY CI	2 165	2 180	2 190	1,15 %	2 147	4 704 030	2 190	51,56 %	75,29	22-oct.-25	3,44 %	22,89
FIN	BICB	BIIC BN	5 865	5 865	5 880	0,26 %	6 287	36 793 795	5 880	18,19 %	254,6	15-sept.-25	4,33 %	9,37
FIN	BICC	BICI CI	29 000	29 000	29 490	1,69 %	363	10 613 940	29 490	51,66 %	830,72	23-mai-25	2,82 %	13,46
FIN	BOAB	BANK OF AFRICA BN	9 025	9 025	9 025	0,00 %	19 914	173 874 235	9 025	54,27 %	585	26-mai-26	6,48 %	18,21
FIN	BOABF	BANK OF AFRICA BF	5 850	5 850	5 900	0,85 %	30 402	175 159 150	5 900	57,33 %	397	23-avr.-26	6,73 %	13,48
FIN	BOAC	BANK OF AFRICA CI	9 450	9 500	9 395	-0,58 %	22 017	203 542 370	9 395	30,85 %	597,53	6-mai-26	6,36 %	10,57
FIN	BOAM	BANK OF AFRICA ML	4 980	4 990	4 970	-0,20 %	4 022	20 046 500	4 970	24,25 %	305,04	3-juin-26	6,14 %	12,31
FIN	BOAN	BANK OF AFRICA NG	4 195	4 200	4 190	-0,12 %	5 161	21 497 825	4 190	60,54 %	209,25	3-juin-25	4,99 %	212,95
FIN	BOAS	BANK OF AFRICA SENEGAL	7 440	7 440	7 440	0,00 %	5 262	38 924 815	7 440	41,98 %	450	1-juin-26	6,05 %	12,23
FIN	CBIBF	CORIS BANK INTERNATIONAL	23 500	23 500	24 000	2,13 %	1 464	34 841 865	24 000	122,63 %	900	19-juin-26	3,75 %	11,73
FIN	ETIT	ECOBANK TRANS. INCORP. TG	40	40	43	7,50 %	803 964	33 598 482	43	86,96 %	,92	30-juin-26	2,14 %	2,25
FIN	NSBC	NSIA BANQUE COTE D'IVOIRE	19 650	19 655	19 995	1,76 %	578	11 463 340	19 995	74,71 %	668,15	9-juil.-25	3,34 %	12,15
FIN	ORGT	ORAGROUP TOGO	2 690	2 700	2 750	2,23 %	3 998	10 916 060	2 750	14,58 %	59,52	17-juil.-20	2,16 %	8,82

FIN	SAFC	SAFCA CI	4 700	4 700	4 600	-2,13 %	3 118	14 574 020	4 600	39,18 %	23,04	29-juil.-11		53,28
IND	CABC	SICABLE CI	4 500	4 600	4 190	-6,89 %	2 155	9 212 790	4 190	77,54 %	152,02	1-juin-26	3,63 %	17,23
IND	FTSC	FILTISAC CI	2 000	2 000	2 000	0,00 %	3 930	7 862 170	2 000	-9,91 %	1726,56	30-sept.-25	86,33 %	60,53
IND	SDSC	AFRICA GLOBAL LOGISTICS CI	2 445	2 445	2 400	-1,84 %	24 280	56 436 990	2 400	58,42 %	92	29-août-25	3,83 %	6,20
IND	SEMC	EVIOSYS PACKAGING SIEM CI	1 535	1 535	1 520	-0,98 %	2 884	4 391 530	1 520	117,14 %	14	28-déc.-21	0,92 %	37,83
IND	SIVC	ERIUM CI (Ex AIR LIQUIDE CI)	2 500	2 500	2 455	-1,80 %	6 010	14 956 965	2 455	55,38 %	63	29-sept.-17		119,59
IND	STAC	SETAO CI	3 550	3 500	3 450	-2,82 %	1 873	6 491 595	3 450	160,38 %	66,15	18-juil.-22	1,92 %	
SPU	CIEC	CIE CI	5 315	5 400	5 300	-0,28 %	7 945	42 923 840	5 300	124,58 %	158,4	31-juil.-25	2,99 %	22,61
SPU	SDCC	SODE CI	12 000	12 120	12 100	0,83 %	1 667	19 137 260	12 100	108,62 %	352	30-sept.-25	2,91 %	18,52
	TOTAL						988 926	1 145 342 772						

TOTAL

TOTAL - MARCHE DES ACTIONS 1 030 976 1 691 030 207

Secteurs d'activités (*) :
TEL : BRVM-TELECOMMUNICATIONS ; FIN : BRVM - SERVICES FINANCIERS ; CD : BRVM - CONSOMMATION DISCRETIONNAIRE ; CB : BRVM - CONSOMMATION DE BASE ; IND : BRVM - INDUSTRIELS ; ENE : BRVM - ENERGIE ; SPU : BRVM - SERVICES PUBLICS

MARCHE DES DROITS

Symbole	Titre	Cours Précédent	Cours du jour		Variation jour	Séance de cotation		Cours Référence	Variation depuis l'origine	Parité	Periode de négociation	
			Ouv.	Clôt.		Volume	Valeur				Début	fin

TOTAL

TOTAL - MARCHE DES DROITS

Légende:
(d) Ex-dividende (V) Variation par rapport au cours de référence
Cours du jour: Ouv.: Ouverture **Clôt.:** Clôture **Moy.:** Moyen
Mentions : NC: Non Coté **Ex-c:** Ex-coupon **Ex-d:** Ex-droit **SP:** Suspendu **Val-T:** Valeur Théorique
PER = Cours / BNPA selon les données disponibles **Rdt. Net:** Rendement net (DNPA / Cours)
Comp.: 1 - Premier Compartiment 2 - Second Compartiment 3 - Compartiment de croissance
Ratio de liquidité = Titres échangés / Volume des ordres de vente
: Progression de l'indice sectoriel : Stabilité de l'indice sectoriel : Recul de l'indice sectoriel

MARCHE DES OBLIGATIONS

1. OBLIGATIONS CLASSIQUES

Symbole	Titre	Valeur nominale	Cours Précédent	Cours du jour	Cours Référence	Séance de cotation Volume	Séance de cotation Valeur	Coupon couru	Coupon d'intérêt Période	Coupon d'intérêt Montant net	Coupon d'intérêt Eché.	Type Amort
OBLIGATIONS SOUVERAINES												
EOM.O10	ETAT DU MALI 6,20 % 2022-2029	10 000	10 000	NC	10 000			346,52	A	620,00	9-déc.-26	ACD
EOM.O11	ETAT DU MALI 6,40 % 2023-2030	10 000	10 000	NC	10 000			149,04	A	640,00	7-avr.-27	ACD
EOM.O12	ETAT DU MALI 6,50 % 2023-2030	10 000	9 800	NC	9 800			601,92	A	650,00	28-juil.-26	ACD
EOM.O13	ETAT DU MALI 6,50 % 2024-2034	10 000	10 000	NC	10 000			154,93	A	650,00	5-avr.-27	ACD
EOM.O14	ETAT DU MALI 3,00 % 2024-2031	10 000	10 000	NC	10 000			274,52	A	300,00	1-août-26	ACD
EOM.O15	ETAT DU MALI 6,55 % 2024-2031	10 000	10 000	NC	10 000			448,63	A	655,00	24-oct.-26	ACD
EOM.O16	ETAT DU MALI 6,35 % 2024-2029	10 000	10 000	NC	10 000			434,93	A	635,00	24-oct.-26	ACD
EOM.O17	ETAT DU MALI 6,55% 2025-2032	10 000	10 000	NC	10 000			170,48	A	655,00	28-mars-27	ACD
EOM.O18	ETAT DU MALI 6,35% 2025-2030	10 000	10 000	NC	10 000			165,27	A	635,00	28-mars-27	ACD
EOM.O19	ETAT DU MALI 6,55% 2025-2032	10 000	10 000	NC	10 000			574,25	A	655,00	15-août-26	ACD
EOM.O20	ETAT DU MALI 6,35% 2025-2030	10 000	10 000	NC	10 000			556,71	A	635,00	15-août-26	ACD
EOM.O21	ETAT DU MALI 6,55% 2026-2036	10 000	10 000	NC	10 000			209,96	A	655,00	6-mars-27	ACD
EOM.O22	ETAT DU MALI 6,35% 2026-2033	10 000	10 000	NC	10 000			203,55	A	635,00	6-mars-27	ACD
EOM.O4	ETAT DU MALI 6,50% 2019-2027	4 000	4 620	NC	4 620			252,16	A	260,00	12-juil.-26	AC
EOM.O5	ETAT DU MALI 6,50% 2020-2028	4 000	3 933	NC	3 933.20			68,38	A	260,00	27-mars-27	ACD
EOM.O6	ETAT DU MALI 6,50% 2020-2027	4 000	4 000	NC	4 000			151,43	A	260,00	30-nov.-26	AC
EOM.O7	ETAT DU MALI 6.50% 2021-2031	6 250	6 250	NC	6 250			84,59	A	406,25	16-avr.-27	AC
EOM.O8	ETAT DU MALI 6,20 % 2022-2032	10 000	10 000	NC	10 000			504,49	A	620,00	7-sept.-26	ACD
EOM.O9	ETAT DU MALI 6,30% 2022-2032	10 000	9 795	NC	9 795			352,11	A	630,00	9-déc.-26	ACD
EOS.O10	ETAT DU SENEGAL 6,15 % 2023-2030	10 000	10 000	NC	10 000			157,09	S	307,50	29-sept.-26	ACD
EOS.O11	ETAT DU SENEGAL 6,35 % 2023-2033	10 000	10 000	NC	10 000			162,20	S	317,50	29-sept.-26	ACD
EOS.O12	ETAT DU SENEGAL 6,15 % 2023-2028	10 000	9 700	NC	9 700			232,75	S	307,50	14-août-26	ACD
EOS.O13	ETAT DU SENEGAL 6,30 % 2023-2030	10 000	9 999	NC	9 999			238,43	S	315,00	14-août-26	ACD
EOS.O14	ETAT DU SENEGAL 6,50 % 2023-2033	10 000	9 800	NC	9 800			245,99	S	325,00	14-août-26	ACD
EOS.O15	ETAT DU SENEGAL 6,25 % 2024-2029	10 000	10 000	NC	10 000			245,17	S	312,50	9-août-26	ACD
EOS.O16	ETAT DU SENEGAL 6,45 % 2024-2031	10 000	10 000	NC	10 000			253,01	S	322,50	9-août-26	ACD
EOS.O17	ETAT DU SENEGAL 6,65 % 2024-2034	10 000	10 000	NC	10 000			260,86	S	332,50	9-août-26	ACD
EOS.O18	ETAT DU SENEGAL 6,40 % 2025-20	10 000	9 950	NC	9 950			132,90	S	320,00	16-oct.-26	IF
EOS.O19	ETAT DU SENEGAL 6,60 % 2025-2030	10 000	10 000	NC	10 000			137,05	S	330,00	16-oct.-26	ACD
EOS.O20	ETAT DU SENEGAL 6,75 % 2025-20	10 000	9 700	NC	9 700			140,16	S	337,50	16-oct.-26	ACD
EOS.O21	ETAT DU SENEGAL 6,95 % 2025-20	10 000	10 000	NC	10 000			144,32	S	347,50	16-oct.-26	ACD
EOS.O22	ETAT DU SENEGAL 6,40% 2025-202	10 000	9 800	NC	9 800			131,51	S	320,88	17-oct.-26	IF
EOS.O23	ETAT DU SENEGAL 6,60% 2025-203	10 000	10 000	NC	10 000			135,61	S	330,90	17-oct.-26	ACD
EOS.O24	ETAT DU SENEGAL 6,75% 2025-2032	10 000	9 800	NC	9 800			138,70	S	338,42	17-oct.-26	ACD
EOS.O25	ETAT DU SENEGAL 6,95% 2025-2035	10 000	9 500	NC	9 500			142,81	S	348,45	17-oct.-26	ACD
EOS.O26	ETAT DU SENEGAL 6,40% 2025-2028	10 000	9 300	9 800	9 800	33 910	332 318 000	302,32	S	320,00	11-juil.-26	IF
EOS.O27	ETAT DU SENEGAL 6,60% 2025-2030	10 000	9 950	NC	9 950			311,77	S	330,00	11-juil.-26	ACD
EOS.O28	ETAT DU SENEGAL 6,75% 2025-2032	10 000	9 800	NC	9 800			318,85	S	337,50	11-juil.-26	ACD
EOS.O29	ETAT DU SENEGAL 6,95% 2025-2035	10 000	10 000	NC	10 000			328,30	S	347,50	11-juil.-26	ACD
EOS.O30	ETAT DU SENEGAL 6,40% 2025-2028	10 000	10 000	9 990	9 990	32	319 680	3,50	S	320,00	29-déc.-26	IF
EOS.O31	ETAT DU SENEGAL 6,60% 2025-2030	10 000	10 000	NC	10 000			3,61	S	330,00	29-déc.-26	ACD
EOS.O32	ETAT DU SENEGAL 6,75% 2025-2032	10 000	9 600	NC	9 600			3,69	S	337,50	29-déc.-26	ACD
EOS.O33	ETAT DU SENEGAL 6,95% 2025-2035	10 000	10 000	NC	10 000			3,80	S	347,50	29-déc.-26	ACD
EOS.O8	ETAT DU SENEGAL 5,95% 2022-2034	10 000	10 000	NC	10 000			272,56	A	595,00	29-déc.-26	ACD
EOS.O9	ETAT DU SENEGAL 6,00 % 2023-20	10 000	9 800	NC	9 800			153,26	S	300,00	29-sept.-26	ACD
TPBF.O10	TPBF 6,50% 2020 - 2028	3 333	3 333	NC	3 333.36			60,64	S	108,33	20-sept.-26	ACD
TPBF.O11	TPBF 6,50 % 2020-2028	4 169	4 127	NC	4 126.89			129,50	S	135,49	9-juil.-26	ACD
TPBF.O12	TPBF 6.50% 2021-2031	10 000	9 990	NC	9 990			173,10	S	325,00	25-sept.-26	ACD
TPBF.O13	TPBF 6,50 % 2021 - 2031	10 000	9 600	NC	9 600			316,02	S	325,00	6-juil.-26	ACD
TPBF.O14	TPBF 6,30% 2022-2034	10 000	9 799	NC	9 799			208,86	S	315,00	1-sept.-26	ACD
TPBF.O15	ETAT DU BURKINA 6,30 % 2022-2	10 000	9 999	NC	9 999			80,46	S	315,00	15-nov.-26	ACD
TPBF.O16	ETAT DU BURKINA 6% 2023-2028	10 000	10 000	NC	10 000			285,08	S	300,00	10-juil.-26	ACD
TPBF.O17	TPBF 6,30 % 2023-2030	10 000	10 000	NC	10 000			137,70	S	315,00	12-oct.-26	ACD

TPBF.O18	TPBF 6,50% 2023-2033	10 000	9 945	NC	9 945			142,08	S	325,00	12-oct.-26	ACD
TPBF.O19	ETAT DU BURKINA 6,30% 2024-2029	10 000	10 000	NC	10 000			95,87	S	315,00	6-nov.-26	ACD
TPBF.O20	ETAT DU BURKINA 6,55% 2024-2031	10 000	10 000	NC	10 000			99,67	S	327,50	6-nov.-26	ACD
TPBF.O21	ETAT DU BURKINA 6,50% 2024-2029	10 000	9 650	NC	9 650			60,05	S	325,00	28-nov.-26	ACD
TPBF.O22	ETAT DU BURKINA 6,80% 2024-2032	10 000	10 000	NC	10 000			62,83	S	340,00	28-nov.-26	ACD
TPBF.O23	ETAT DU BURKINA 6,60% 2025-2030	10 000	10 300	NC	10 300			122,62	S	330,00	24-oct.-26	ACD
TPBF.O24	ETAT DU BURKINA 6,80% 2025-2032	10 000	10 000	9 900	9 900	3	29 700	126,34	S	340,00	24-oct.-26	ACD
TPBF.O25	ETAT DU BURKINA 7% 2025-2035	10 000	9 999	NC	9 999			130,05	S	350,00	24-oct.-26	ACD
TPBF.O4	TPBF 6.50% 2017-2027	10 000	10 000	NC	10 000			268,91	S	322,33	31-juil.-26	ACD
TPBF.O8	TPBF 6,50% 2019-2027	10 000	9 650	NC	9 650			99,73	S	327,67	6-nov.-26	ACD
TPBF.O9	TPBF 6,50% 2019 - 2027	10 000	11 499	NC	11 499			149,18	S	325,00	8-oct.-26	ACD
TPBJ.O10	TPBJ 6,15% 2025-2035	10 000	10 000	NC	10 000			375,74	A	615,00	20-nov.-26	ACD
TPBJ.O3	TPBJ 6,50% 2020-2028	10 000	10 000	NC	10 000			552,05	A	650,00	25-août-26	AC
TPBJ.O4	TPBJ 5,50 % 2022-2037	10 000	10 000	NC	10 000			183,84	A	550,00	1-mars-27	AC
TPBJ.O5	TPBJ 5,85 % 2022-2042	10 000	10 000	NC	10 000			195,53	A	585,00	1-mars-27	ACD
TPBJ.O6	TPBJ 5,75% 2022-2037	10 000	10 000	NC	10 000			532,47	A	575,00	28-juil.-26	ACD
TPBJ.O7	TPBJ 5,70% 2023-2030	10 000	10 000	NC	10 000			171,78	A	570,00	13-mars-27	AC
TPBJ.O8	TPBJ 6,20% 2023-2038	10 000	10 000	NC	10 000			186,85	A	620,00	13-mars-27	AC
TPBJ.O9	TPBJ 6,00% 2025-2032	10 000	9 980	NC	9 980			366,58	A	600,00	20-nov.-26	ACD
TPCI.O100	TPCI 5,85% 2025-2032	10 000	10 000	SP	10 000			312,53	A	585,00	18-déc.-26	ACD
TPCI.O101	TPCI 5,85% 2026-2033	10 000	10 000	NC	10 000			176,30	A	585,00	13-mars-27	ACD
TPCI.O102	TPCI 6,00% 2026-2036	10 000	10 000	NC	10 000			180,82	A	600,00	13-mars-27	ACD
TPCI.O21	TPCI 6% 2016-2028	10 000	10 000	NC	10 000			138,08	A	600,00	8-avr.-27	ACD
TPCI.O23	TPCI 5.90% 2016-2026	10 000	10 000	SP	10 000			365,32	A	590,00	17-nov.-26	ACD
TPCI.O24	TPCI 6.25% 2017-2029	10 000	9 700	SP	9 700			157,10	S	312,50	30-sept.-26	ACD
TPCI.O28	TPCI 6% 2018 - 2026	10 000	9 200	SP	9 200			549,04	A	600,00	1-août-26	ACD
TPCI.O29	TPCI 6% 2018-2026	10 000	10 000	SP	10 000			840,66	A	600,00	19-avr.-26	ACD
TPCI.O34	TPCI 6% 2019-2029	3 750	3 675	NC	3 675			63,49	A	225,00	20-mars-27	ACD
TPCI.O35	TPCI 5,75% 2019 -2026	10 000	10 000	SP	10 000			559,25	A	575,00	11-juil.-26	ACD
TPCI.O36	TPCI 5,75% 2019- 2026	10 000	10 000	SP	10 000			494,66	A	575,00	21-août-26	ACD
TPCI.O37	TPCI 5,80% 2019-2026	2 000	2 011	SP	2 011			66,42	A	116,00	4-déc.-26	ACD
TPCI.O38	TPCI 5,75% 2019-2026	2 000	1 990	SP	1 990			65,85	A	115,00	4-déc.-26	ACD
TPCI.O39	TPCI 5,75% 2019 - 2026	2 000	2 000	SP	2 000			80,97	A	115,00	17-oct.-26	ACD
TPCI.O40	TPCI 5,75% 2019-2026	2 000	2 000	NC	2 000			54,19	A	115,00	10-janv.-27	ACD
TPCI.O41	TPCI 5,80% 2020-2027	10 000	10 000	NC	10 000			195,45	A	580,00	28-févr.-27	ACD
TPCI.O42	TPCI 5,90% 2020-2030	10 000	10 000	NC	10 000			198,82	A	590,00	28-févr.-27	ACD
TPCI.O43	TPCI 5,90% 2020 - 2030	10 000	10 000	NC	10 000			111,53	A	590,00	23-avr.-27	ACD
TPCI.O44	TPCI 5,80% 2020 - 2027	10 000	9 800	NC	9 800			109,64	A	580,00	23-avr.-27	ACD
TPCI.O45	TPCI 5,80% 2020 -2027	2 000	2 000	NC	2 000			4,77	A	116,00	16-juin-27	ACD
TPCI.O46	TPCI 5,90% 2020 - 2030	5 000	5 100	NC	5 100			12,12	A	295,00	16-juin-27	ACD
TPCI.O47	TPCI 5,80% 2020 - 2027	2 000	2 050	NC	2 050			4,77	A	116,00	16-juin-27	ACD
TPCI.O48	TPCI 5,80% 2020- 2027	4 000	4 039	SP	4 039.20			214,20	A	232,00	29-juil.-26	ACD
TPCI.O49	TPCI 5,90% 2020- 2030	6 250	6 303	SP	6 303.13			340,46	A	368,75	29-juil.-26	ACD
TPCI.O50	TPCI 5,90% 2020-2030	6 250	6 250	SP	6 250			310,15	A	368,75	28-août-26	ACD
TPCI.O51	TPCI 5,80 % 2020-2027	4 000	4 000	SP	4 000			172,89	A	232,00	2-oct.-26	ACD
TPCI.O52	TPCI 5,90 % 2020 -2030	6 250	6 250	SP	6 250			274,79	A	368,75	2-oct.-26	ACD
TPCI.O53	TPCI 5,80% 2020-2027	4 000	4 240	SP	4 240			156,36	A	232,00	28-oct.-26	ACD
TPCI.O54	TPCI 5,90% 2020-2030	6 250	6 250	SP	6 250			248,53	A	368,75	28-oct.-26	ACD
TPCI.O55	TPCI 5,80% 2020 -2027	4 000	4 000	SP	4 000			119,50	A	232,00	25-déc.-26	ACD
TPCI.O56	TPCI 5,90% 2020- 2030	6 250	7 726	SP	7 726.25			189,93	A	368,75	25-déc.-26	ACD
TPCI.O57	TPCI 5,80% 2020-2027	4 000	3 880	SP	3 880			141,74	A	232,00	20-nov.-26	ACD
TPCI.O58	TPCI 5,80% 2021-2028	4 000	4 000	NC	4 000			72,46	A	232,00	9-mars-27	ACD
TPCI.O59	TPCI 5,90% 2021-2031	6 250	6 250	NC	6 250			115,17	A	368,75	9-mars-27	ACD
TPCI.O60	TPCI 5,80% 2021-2028	10 000	10 000	NC	10 000			77,86	A	580,00	13-mai-27	ACD
TPCI.O61	TPCI 5,90% 2021-2031	10 000	10 000	NC	10 000			79,21	A	590,00	13-mai-27	ACD
TPCI.O62	TPCI 5,80 % 2021 -2028	4 000	4 000	NC	4 000			0,64	A	232,00	30-juin-27	ACD
TPCI.O63	TPCI 5,90% 2021 -2031	6 250	6 250	NC	6 250			1,01	A	368,75	30-juin-27	ACD
TPCI.O64	TPCI 5,80 % 2021 - 2028	6 000	5 969	SP	5 968.80			304,14	A	348,00	16-août-26	ACD
TPCI.O65	TPCI 5,90 % 2021-2031	7 500	7 500	SP	7 500			332,18	A	442,50	30-sept.-26	ACD
TPCI.O66	TPCI 5,90% 2021-2031	7 500	7 300	SP	7 299.75			288,53	A	442,50	5-nov.-26	ACD
TPCI.O67	TPCI 5,90 % 2021-2036	10 000	10 000	SP	10 000			318,44	A	590,00	16-déc.-26	ACD
TPCI.O68	TPCI 5,90 % 2022-2037	10 000	10 000	NC	10 000			242,47	A	590,00	1-févr.-27	ACD
TPCI.O69	TPCI 5,75 % 2022-2037	10 000	10 000	NC	10 000			159,11	A	575,00	22-mars-27	ACD
TPCI.O70	TPCI 5,75 % 2022-2037	10 000	10 000	NC	10 000			99,25	A	575,00	29-avr.-27	ACD
TPCI.O71	TPCI 5,65% 2022-2032	10 000	10 000	NC	10 000			24,77	A	565,00	15-juin-27	ACD
TPCI.O72	TPCI 5,65% 2022-2029	8 000	8 000	SP	8 000			417,33	A	452,00	29-juil.-26	ACD

TPCI.O73	TPCI 5,75% 2022-2032	8 750	8 750	SP	8 750		464,53	A	503,13	29-juil.-26	ACD
TPCI.O74	TPCI 5,85% 2022-2042	8 947	8 947	SP	8 947.37		483,27	A	523,42	29-juil.-26	ACD
TPCI.O75	TPCI 5,65% 2022-2029	10 000	10 700	SP	10 700		413,30	A	565,00	7-oct.-26	ACD
TPCI.O76	TPCI 5,75% 2022-2032	10 000	10 500	SP	10 500		420,62	A	575,00	7-oct.-26	ACD
TPCI.O77	TPCI (TAUX DE BASE + SPREAD) % 2022-2029	10 000	10 000	NC	10 000		82,74	T	149,25	11-août-26	ACD
TPCI.O78	TPCI 5,65% 2022-2029	10 000	10 000	SP	10 000		309,59	A	565,00	13-déc.-26	ACD
TPCI.O79	TPCI 5,75% 2023-2030	8 000	8 600	NC	8 600		155,01	A	460,00	28-févr.-27	ACD
TPCI.O80	TPCI 6% 2023-2030	10 000	10 000	NC	10 000		73,97	A	600,00	17-mai-27	ACD
TPCI.O81	TPCI 5,90% 2023-2028	10 000	10 500	SP	10 500		541,51	A	590,00	31-juil.-26	ACD
TPCI.O82	TPCI 6,00% 2023-2030	10 000	9 900	SP	9 900		550,68	A	600,00	31-juil.-26	ACD
TPCI.O83	TPCI 5,90 % 2023-2028	10 000	9 900	SP	9 900		423,51	A	590,00	12-oct.-26	ACD
TPCI.O84	TPCI 6,00 % 2023-2030	10 000	10 000	SP	10 000		430,68	A	600,00	12-oct.-26	ACD
TPCI.O85	TPCI 5,90 % 2023 - 2028	10 000	10 000	SP	10 000		321,67	A	590,00	14-déc.-26	ACD
TPCI.O86	TPCI 6,00 % 2023 - 2030	10 000	10 000	SP	10 000		327,12	A	600,00	14-déc.-26	ACD
TPCI.O87	TPCI 5,90% 2024-2029	10 000	9 700	NC	9 700		158,41	A	590,00	25-mars-27	ACD
TPCI.O88	TPCI 6,00% 2024-2031	10 000	10 000	NC	10 000		161,10	A	600,00	25-mars-27	ACD
TPCI.O89	TPCI 5,90% 2024-2029	10 000	12 100	SP	12 100		560,90	A	590,00	19-juil.-26	ACD
TPCI.O90	TPCI 6,00% 2024-2031	10 000	10 000	SP	10 000		570,41	A	600,00	19-juil.-26	ACD
TPCI.O91	TPCI 5,90% 2024-2029	10 000	10 000	SP	10 000		499,48	A	590,00	26-août-26	ACD
TPCI.O92	TPCI 6,00% 2024-2031	10 000	9 900	SP	9 900		507,95	A	600,00	26-août-26	ACD
TPCI.O93	TPCI 5,90% 2024-2029	10 000	9 700	SP	9 700		362,08	A	590,00	19-nov.-26	ACD
TPCI.O94	TPCI 6,00% 2024-2031	10 000	9 800	SP	9 800		368,22	A	600,00	19-nov.-26	ACD
TPCI.O95	TPCI 5,90% 2025-2030	10 000	10 000	NC	10 000		189,12	A	590,00	6-mars-27	ACD
TPCI.O96	TPCI 6,00% 2025-2032	10 000	10 000	NC	10 000		192,33	A	600,00	6-mars-27	ACD
TPCI.O97	TPCI 5,90% 2025-2030	10 000	10 000	SP	10 000		533,42	A	590,00	5-août-26	ACD
TPCI.O98	TPCI 6,00% 2025-2032	10 000	10 000	SP	10 000		542,47	A	600,00	5-août-26	ACD
TPCI.O99	TPCI 5,60% 2025-2030	10 000	10 000	SP	10 000		299,18	A	560,00	18-déc.-26	ACD
TPNE.O10	TRESOR PUBLIC DU NIGER 6,60 % 2025-2030	10 000	10 000	NC	10 000		235,07	A	660,00	21-févr.-27	ACD
TPNE.O2	TRESOR PUBLIC DU NIGER 6,50% 2019 - 2026	10 000	9 900	SP	9 900		594,79	A	650,00	1-août-26	ACD
TPNE.O3	TRESOR PUBLIC DU NIGER 6,5% 2020-2027	4 000	3 892	SP	3 892		238,63	A	260,00	31-juil.-26	ACD
TPNE.O4	TRESOR PUBLIC DU NIGER 6,30% 2	7 500	7 500	SP	7 500		402,60	A	472,50	24-août-26	ACD
TPNE.O5	TPNE 6,15 % 2022-2034	10 000	11 550	SP	11 550		44,38	A	300,82	4-déc.-26	ACD
TPNE.O6	TRESOR PUBLIC DU NIGER 6,15% 2022 - 2034	9 000	8 955	SP	8 955		301,77	A	553,50	14-déc.-26	ACD
TPNE.O7	TRESOR PUBLIC DU NIGER 6,25 % 2023-2028	5 000	5 000	SP	5 000		6,85	A	312,50	23-juin-27	ACD
TPNE.O8	TRESOR PUBLIC DU NIGER 6,60% 2025-2030	10 000	10 000	NC	10 000		316,44	A	660,00	7-janv.-27	ACD
TPNE.O9	TRESOR PUBLIC DU NIGER 6,90% 2025-2032	10 000		NC			330,82	A	690,00	7-janv.-27	ACD
TPTG.O2	TPTG 6% 2022-2037	10 000	10 000	NC	10 000		373,15	A	600,00	16-nov.-26	ACD
TPTG.O3	TPTG 6,45% 2025-2030	10 000	10 000	NC	10 000		206,75	A	645,00	6-mars-27	ACD
TPTG.O4	TPTG 6,60% 2025-2032	10 000	10 000	NC	10 000		211,56	A	660,00	6-mars-27	ACD
TPTG.O5	TPTG 6,50% 2026-2031	10 000	10 000	NC	10 000		270,68	A	650,00	30-janv.-27	ACD
TPTG.O6	TPTG 6,70% 2026-2033	10 000	10 000	NC	10 000		279,01	A	670,00	30-janv.-27	ACD
TOTAL						33 945	332 667 380				

OBLIGATIONS D'INSTITUTIONS FINANCIÈRES RÉGIONALES ET INTERNATIONALES

BIDC.O4	BIDC-EBID 6.10% 2017-2027	1 250	1 250	NC	1 250		3,13	A	76,25	16-juin-27	ACD
BIDC.O5	BIDC-EBID 6,40% 2019-2026	10 000	11 500	NC	11 500		300,55	S	320,00	12-juil.-26	ACD
BIDC.O6	BIDC-EBID 6,50 % 2021-2028	4 000	4 618	NC	4 618		31,34	S	131,07	18-nov.-26	ACD
BIDC.O7	BIDC-EBID 5,90% 2022-2029	6 000	6 000	NC	6 000		21,34	S	177,48	9-déc.-26	ACD
CRRH.O10	CRRH-UEMOA 6,10% 2022-2037	10 000	10 000	NC	10 000		249,39	S	305,00	3-août-26	AC
CRRH.O6	CRRH-UEMOA 5.85% 2016-2026	10 000	9 800	NC	9 800		289,27	S	292,50	3-juil.-26	ACD
CRRH.O7	CRRH-UEMOA 5.95% 2017-2029	2 917	2 917	NC	2 917		21,22	S	86,77	17-nov.-26	AC
CRRH.O8	CRRH-UEMOA 5.95% 2018-2030	3 750	3 713	NC	3 712.50		6,10	S	111,56	21-déc.-26	AC
CRRH.O9	CRRH-UEMOA 6.05% 2018-2033	5 000	5 000	NC	5 000		8,27	S	151,25	21-déc.-26	AC
TOTAL											

OBLIGATIONS D'ENTREPRISES

FDFINBF.O1	FIDELIS FINANCE CAP25 7,00% 2023-2028	6 250	6 250	NC	6 250	47,32	S	207,32	20-nov.-26	ACD
FDFINBF.O2	FIDELIS FINANCE PME ELAN CROISSANCE UMOA 7% 2025-2030	10 000	10 000	NC	10 000	280,00	S	347,12	5-août-26	ACD
FDFINBF.O3	FIDELIS FINANCE PME ELAN CROISSANCE UMOA 2 - 7% 2025-2030	10 000	10 000	NC	10 000	237,81	S	347,12	27-août-26	ACD
NRMC.O1	NOURMONY HOLDING 7,25% 2024-2029	10 000	10 000	NC	10 000	243,32	S	352,33	26-août-26	ACD
ORGT.O2	ORAGROUP SA 7,15% 2021-2028	5 000	5 900	NC	5 900	64,47	S	178,75	26-oct.-26	ACD
PADS.O3	PAD 6,60% 2020-2027	3 000	3 000	NC	3 000	39,49	S	99,00	19-oct.-26	ACD
PTRC.O1	PETRO IVOIRE 6,80% 2022-2029	10 000	12 500	NC	12 500	29,13	S	333,20	15-déc.-26	ACD
SNTS.O2	SONATEL 6,50% 2020-2027	3 000	3 000	NC	3 000	83,36	S	90,90	16-juil.-26	ACD
TOTAL										
TOTAL - OBLIGATIONS CLASSIQUES						33 945	332 667 380			

2. OBLIGATIONS VERTES, SOCIALEMENT RESPONSABLES ET DURABLES (GSS)

Symbole	Titre	Valeur nominale	Cours Précédent	Cours du jour	Cours Référence	Séance de cotation Volume	Séance de cotation Valeur	Coupon couru	Coupon d'intérêt Période	Coupon d'intérêt Montant net	Coupon d'intérêt Eché.	Type Amort
OBLIGATIONS GSS SOUVERAINES												
TOTAL												
OBLIGATIONS GSS D'INSTITUTIONS FINANCIÈRES RÉGIONALES ET INTERNATIONALES												
BIDC.O8	BIDC-EBID GSS BOND 6,50% 2024-2031	10 000	10 000	NC	10 000			272,47	S	322,33	29-juil.-26	ACD
CRRH.O11	SOCIAL BOND CRRH-UEMOA 6,00% 2025-2040	10 000	10 000	NC	10 000			44,38	S	300,82	4-déc.-26	ACD
TOTAL												
OBLIGATIONS GSS D'ENTREPRISES												
BABS.O1	GSS BAOBAB 6,80% 2024-2029	10 000	9 899	NC	9 899			119,09	S	320,48	24-oct.-26	ACD
ECOC.O1	GENDER BOND ECOBANK CI 6,50% 2024-2029	10 000	10 000	NC	10 000			193,72	A	637,00	12-mars-27	ACD
TOTAL												
TOTAL - OBLIGATIONS VERTES, SOCIALEMENT RESPONSABLES ET DURABLES												

3. FONDS COMMUNS DE TITRISATION DE CREANCES (FCTC)

Symbole	Titre	Valeur nominale	Cours Précédent	Cours du jour	Cours Référence	Séance de cotation Volume	Séance de cotation Valeur	Coupon couru	Coupon d'intérêt Période	Coupon d'intérêt Montant net	Coupon d'intérêt Eché.	Type Amort
FCTC D'ÉTAT ET D'INSTITUTIONS À PARTICIPATION MAJORITAIRE PUBLIQUE												
FEPTC.O1	FCTC EPT 7 % 2023-2030	7 500	7 500	NC	7 500			48,83	T	128,36	27-août-26	ACD
FEPTC.O2	FCTC EPT 7,25 % 2023-2033	9 375	9 375	NC	9 375			63,35	T	166,52	27-août-26	ACD
FEPTC.O3	FCTC EPT 7,50% 2023-2038	9 615		NC				67,22	T	176,68	27-août-26	ACD
FEPTC.O4	FCTC EPT 7,5% 2025-2032	10 000	10 000	NC	10 000			135,91	T	181,88	24-juil.-26	ACD
FEPTC.O5	FCTC EPT 8% 2025-2035	10 000		NC				144,97	T	194,00	24-juil.-26	ACD
FEPTC.O6	FCTC EPT 8,5% 2025-2040	10 000		NC				154,03	T	206,13	24-juil.-26	ACD
TOTAL												
FCTC D'INSTITUTIONS FINANCIÈRES RÉGIONALES ET INTERNATIONALES												
FBOAD.O1	FCTC BOAD DOLI-P 6,10% 2023-2030	4 600	4 600	NC	4 600			79,18	S	142,22	21-sept.-26	AC
FBOAD.O2	FCTC BOAD DOLI-P 9,50% 2024-2029	5 500	6 238	NC	6 237.55			60,12	S	263,40	20-nov.-26	AC
TOTAL												

FCTC D'ENTREPRISES

FCAGS.O1	FCTC CROISSANCE AGRICOLE 8% 2025-2032	9 286	9 286	NC	9 286			117,65	S	349,14	31-oct.-26	AC
FCAGS.O2	FCTC CROISSANCE AGRICOLE 9% 2025-2032	9 286	9 286	NC	9 286			132,35	S	392,79	31-oct.-26	AC
FCAS.O1	FCTC CROISSANCE ATLANTIQUE 6,20% 2024-2029	6 844	6 844	NC	6 843.93			94,24	T	99,72	6-juil.-26	AC
FNSBB.O1	FCTC KEUR SAMBA NSIA BANQUE 7% 2025-2030	7 600	7 600	NC	7 600			16,03	S	266,73	20-déc.-26	AC
FNSBB.O2	FCTC KEUR SAMBA NSIA BANQUE 9% 2025-2030	7 600	7 600	NC	7 600			20,61	S	342,94	20-déc.-26	AC
FNSBC.O2	FCTC KEUR SAMBA NSIA BANQUE CI 7% 2025-2030	7 619	7 619	NC	7 619.05			33,96	T	565,00	20-déc.-26	AC
FNSBC.O3	FCTC NSIA BANQUE CI 7,50% 2025-2030	9 444	9 444	NC	9 444.44			100,82	T	171,77	8-août-26	ACD
FNSBC.O4	FCTC ZAKA RMBS NSIA BANQUE CI 7,00% 2025-2036	9 130	9 130	NC	9 130			19,26	S	320,43	20-déc.-26	AC
FNSBC.O5	FCTC ZAKA RMBS NSIA BANQUE CI 9,00% 2025-2036	9 130	9 130	NC	9 130			24,76	S	411,98	20-déc.-26	AC
FORBC.O1	FCTC KEUR SAMBA ORABANK CI 7% 2025-2030	7 619	7 619	7 619	7 619.05	350	2 666 668	7,49	T	124,66	20-déc.-26	AC
FORBT.O1	FCTC ORABANK 7 % 2021-2026	1 111	1 400	NC	1 399.99			29,51	T	28,58	28-juin-26	ACD
FSNBBF.O1	FCTC SONABHY 8,10 % 2025-2031	10 000	10 000	10 000	10 000	150	1 500 000	200,70	S	380,70	26-sept.-26	ACD
FSNLC.O1	FCTC SENELEC SENIOR 8,15 % 2025 -2030	9 500	10 165	NC	10 165			106,06	S	390,31	12-nov.-26	AC
FSNLC.O2	FCTC SENELEC MEZZANINE 10 % 2025-2030	9 500	9 500	NC	9 500			130,14	S	478,90	12-nov.-26	AC
FSNTS.O1	FCTC SONATEL C-1 6,40 % 2023-2	10 000	10 000	NC	10 000			270,89	S	300,80	19-juil.-26	AC
FSNTS.O2	FCTC SONATEL C-2 6,60 % 2023-2	10 000	9 950	NC	9 950			279,35	S	310,20	19-juil.-26	AC
FTIMC.O1	FCTC TEYLIOM IMMO 7 % 2021-2028	3 333	3 333	NC	3 333.33			14,29	T	57,17	8-sept.-26	ACD
TOTAL						500	4 166 668					
TOTAL -FONDS COMMUNS DE TITRISATION DE CREANCES						500	4 166 668					

4. SUKUK ET TITRES ASSIMILES

Symbole	Titre	Valeur nominale	Cours Précédent	Cours du jour	Cours Référence	Séance de cotation Volume	Séance de cotation Valeur	Coupon couru	Coupon d'intérêt Période	Coupon d'intérêt Montant net	Coupon d'intérêt Eché.	Type Amort
SUKUK D'ÉTAT ET D'INSTITUTIONS À PARTICIPATION MAJORITAIRE PUBLIQUE												
SUKSN.S2	SUKUK SN 6% 2016-2026	10 000	10 000	NC	10 000			260,00	S	301,67	26-juil.-26	ACD
SUKTG.S1	SUKUK TG 6.5% 2016-2026	10 000	10 300	NC	10 300			275,30	S	371,86	17-août-26	ACD
TOTAL												
SUKUK D'INSTITUTIONS FINANCIÈRES RÉGIONALES ET INTERNATIONALES												
TOTAL												
SUKUK D'ENTREPRISES												
TOTAL												
TOTAL - SUKUK ET TITRES ASSIMILES												

5. OBLIGATIONS CONVERTIBLES EN ACTIONS

Symbole	Titre	Valeur nominale	Cours Précédent	Cours du jour	Cours Référence	Séance de cotation Volume	Séance de cotation Valeur	Coupon couru	Coupon d'intérêt Période	Coupon d'intérêt Montant net	Coupon d'intérêt Eché.	Type Amort
SCRC.O1	SUCRIVOIRE SA 8,55 % 2024-2031	10 000	9 900	NC	9 900			174,96	A	829,35	15-avr.-27	ACD
TOTAL												
TOTAL - OBLIGATIONS CONVERTIBLES EN ACTIONS												

TOTAL - MARCHE DES OBLIGATIONS	34 445	336 834 048

Légende :
(##) (*) Ex-Coupon couru (##)Cours de référence amorti / Coupon couru Ex-c (#)Ex-marge de profits
Cours du jour: **Ouv.**: Ouverture **Clôt.**: Clôture **Moy.**: Moyen
Type Amort: Type d'Amortissement **IF**: In Fine **AC**: Amortissement Constant **AD**: Amortissement Dégressif **ACD**: Amortissement Constant Différé
Période: Périodicité de paiement des coupons **A**: Annuelle **S**: Semestrielle **T**: Trimestrielle
Eché.: Échéance de paiement des intérêts
Mentions: **NC**: Non Coté **Ex-c**: Ex-coupon ou Ex-droit **SP**: Suspendu

INFORMATIONS

OPERATIONS EN COURS

Emetteur	Opération
SERVAIR ABIDJAN CI	Paiement de dividendes de 124 F CFA net par action, le 30/09/2026

TOTALENERGIES MARKETING SN	Paiement de dividendes de 176,65 F CFA net par action, le 17/07/2026
SIB	Paiement de dividendes de 425 F CFA par action (IRVM applicable de 12 % pour les personnes physiques et 10 % pour les personnes morales), le 31/07/2026
BICI CI	Paiement de dividendes de 1 315 F CFA par action (IRVM applicable de 12 % pour les personnes physiques et 10 % pour les personnes morales), le 06/07/2026

AVIS

Entité	N°	Nature	Objet
BRVM	191-2026	Nouvelle composition de l'indice BRVM 30	Composition de l'indice BRVM 30
BRVM	192-2026	Acheté/vendu	Seuils minimaux des transactions par opération d'Acheté - Vendu
BRVM	193-2026	Paiement de dividendes	Paiement de dividendes - Exercice 2025 - SERVAIR ABIDJAN CI

COMMUNIQUES

Emetteur	N°	Nature	Objet

QUANTITES RESIDUELLES

MARCHE DES ACTIONS

Symbole	Titre	Quantité résiduelle à l'achat	Cours Achat / Vente			Quantité résiduelle à la vente	Cours de Référence
ABJC	SERVAIR ABIDJAN CI	26	3,285	/	3,295	7	3 285
BICB	BIIC BN	6	5,880	/	5,885	922	5 880
BICC	BICI CI	6	29,205	/	29,490	146	29 490
BNBC	BERNABE CI	11	1,985	/	1,990	20	1 985
BOAB	BANK OF AFRICA BN	8	9,000	/	9,025	264	9 025
BOABF	BANK OF AFRICA BF	45	5,900	/	5,925	150	5 900
BOAC	BANK OF AFRICA CI	14	9,375	/	9,395	212	9 395
BOAM	BANK OF AFRICA ML	5	4,960	/	4,970	91	4 970
BOAN	BANK OF AFRICA NG	6	4,180	/	4,190	1 049	4 190
BOAS	BANK OF AFRICA SENEGAL	5	7,400	/	7,440	1 796	7 440
CABC	SICABLE CI	752	4,190	/	4,475	28	4 190
CBIBF	CORIS BANK INTERNATIONAL	108	24,000	/	24,005	2	24 000
CFAC	CFAO MOTORS CI	71	1,760	/	1,765	687	1 765
CIEC	CIE CI	6	5,255	/	5,300	1 555	5 300
ECOC	ECOBANK COTE D'IVOIRE	9	16,250	/	17,000	10	16 250
ETIT	ECOBANK TRANS. INCORP. TG	345 041	Marché	/			43
FTSC	FILTISAC CI	50	2,000	/	2,080	470	2 000
LNBB	LOTERIE NATIONALE DU BENIN	14	4,300	/	4,380	275	4 300
NEIC	NEI-CEDA CI	7	2,255	/	2,275	58	2 275
NSBC	NSIA BANQUE COTE D'IVOIRE	14	19,830	/	19,995	5	19 995
NTLC	NESTLE CI	2	15,900	/	15,990	59	15 990
ONTBF	ONATEL BF	1 477	2,800	/	2,805	3 858	2 800
ORAC	ORANGE COTE D'IVOIRE	886	16,700	/	16,800	196	16 700
ORGT	ORAGROUP TOGO	31	2,745	/	2,750	698	2 750
PALC	PALM CI	18	8,650	/	8,730	18	8 730
PRSC	TRACTAFRIC MOTORS CI	6	4,595	/	4,600	52	4 600
SAFC	SAFCA CI	60	4,555	/	4,600	581	4 600
SCRC	SUCRIVOIRE	150	3,390	/	3,395	69	3 395
SDCC	SODE CI	5	12,000	/	12,100	32	12 100
SDSC	AFRICA GLOBAL LOGISTICS CI	3 057	2,395	/	2,400	4 292	2 400
SEMC	EVIOSYS PACKAGING SIEM CI	65	1,510	/	1,520	540	1 520
SGBC	SOCIETE GENERALE COTE D'IVOIRE	117	38,995	/	39,000	3 552	39 000
SHEC	VIVO ENERGY CI	67	2,190	/	2,195	128	2 190
SIBC	SOCIETE IVOIRIENNE DE BANQUE	109	9,015	/	9,100	10	9 015
SICC	SICOR CI	234	4,700	/			4 700
SIVC	ERIUM CI (Ex AIR LIQUIDE CI)	111	2,455	/	2,500	923	2 455
SLBC	SOLIBRA CI	2	38,500	/	38,900	8	38 900
SMBC	SMB CI	15	17,540	/	17,700	25	17 540
SNTS	SONATEL SN	10	29,005	/	29,300	794	29 300
SOGC	SOGB CI	1	8,390	/	8,395	11	8 395
SPHC	SAPH CI	28	7,800	/	7,995	299	7 995
STAC	SETAO CI	50	3,440	/	3,480	300	3 450
STBC	SITAB CI	223	24,450	/	24,500	480	24 450
TTLC	TOTALENERGIES MARKETING CI	430	2,900	/	2,950	638	2 950
TTLS	TOTALENERGIES MARKETING SN	3	3,890	/	4,000	211	4 000
UNLC	UNILEVER CI	1	55,605	/	59,600	5	55 600
UNXC	UNIWAX CI			/	Marché	161 351	1 690

QUANTITES RESIDUELLES

MARCHE DES DROITS

Symbole	Titre	Quantité résiduelle à l'achat	Cours Achat / Vente	Quantité résiduelle à la vente	Cours de Référence

QUANTITES RESIDUELLES

MARCHE DES OBLIGATIONS

Symbole	Titre	Quantité résiduelle à l'achat	Cours Achat	/	Cours Vente	Quantité résiduelle à la vente	Cours de Référence
FBOAD.O1	FCTC BOAD DOLI-P 6,10% 2023-2030			/			4 600
FBOAD.O2	FCTC BOAD DOLI-P 9,50% 2024-2029	136	6,215	/			6 238
FCAGS.O1	FCTC CROISSANCE AGRICOLE 8% 2025-2032			/			9 286
FCAGS.O2	FCTC CROISSANCE AGRICOLE 9% 2025-2032			/			9 286
FCAS.O1	FCTC CROISSANCE ATLANTIQUE 6,20% 2024-2029			/			6 844
FEPTC.O1	FCTC EPT 7 % 2023-2030			/			7 500
FTIMC.O1	FCTC TEYLIOM IMMO 7 % 2021-2028			/			3 333
FORBT.O1	FCTC ORABANK 7 % 2021-2026			/			1 400
FSNBBF.O1	FCTC SONABHY 8,10 % 2025-2031	10	9,995	/	10,000	272	10 000
FSNLC.O1	FCTC SENELEC SENIOR 8,15 % 2025-2030	140	9,500	/	10,165	90	10 165
FSNLC.O2	FCTC SENELEC MEZZANINE 10 % 2025-2030	8	9,500	/			9 500
FSNTS.O1	FCTC SONATEL C-1 6,40 % 2023-2			/			10 000
FSNTS.O2	FCTC SONATEL C-2 6,60 % 2023-2			/			9 950
FNSBB.O2	FCTC KEUR SAMBA NSIA BANQUE 9% 2025-2030			/			7 600
FNSBC.O2	FCTC KEUR SAMBA NSIA BANQUE CI 7% 2025-2030			/	Marché	200	7 619
FNSBC.O3	FCTC NSIA BANQUE CI 7,50% 2025-2030			/			9 444
FNSBC.O4	FCTC ZAKA RMBS NSIA BANQUE CI 7,00% 2025-2036			/			9 130
FNSBC.O5	FCTC ZAKA RMBS NSIA BANQUE CI 9,00% 2025-2036			/			9 130
FORBC.O1	FCTC KEUR SAMBA ORABANK CI 7% 2025-2030			/			7 619
FEPTC.O2	FCTC EPT 7,25 % 2023-2033			/			9 375
FEPTC.O3	FCTC EPT 7,50% 2023-2038			/			9 615
FEPTC.O4	FCTC EPT 7,5% 2025-2032			/	10,000	4 994	10 000
FEPTC.O5	FCTC EPT 8% 2025-2035			/			10 000
FEPTC.O6	FCTC EPT 8,5% 2025-2040			/			10 000
FNSBB.O1	FCTC KEUR SAMBA NSIA BANQUE 7% 2025-2030			/			7 600
BIDC.O4	BIDC-EBID 6.10% 2017-2027			/	1,250	15	1 250
BIDC.O5	BIDC-EBID 6,40% 2019-2026			/			11 500
BIDC.O6	BIDC-EBID 6,50 % 2021-2028			/	4,618	45	4 618
BIDC.O7	BIDC-EBID 5,90% 2022-2029			/			6 000
CRRH.O10	CRRH-UEMOA 6,10% 2022-2037			/			10 000
CRRH.O6	CRRH-UEMOA 5.85% 2016-2026			/			9 800
TPTG.O4	TPTG 6,60% 2025-2032			/	10,000	28	10 000
TPTG.O5	TPTG 6,50% 2026-2031			/			10 000
TPTG.O6	TPTG 6,70% 2026-2033			/	10,000	70	10 000
TPNE.O6	TRESOR PUBLIC DU NIGER 6,15% 2022 - 2034			/			8 955
TPNE.O7	TRESOR PUBLIC DU NIGER 6,25 % 2023-2028			/			5 000
TPNE.O8	TRESOR PUBLIC DU NIGER 6,60% 2025-2030			/	9,500	20	10 000
TPNE.O9	TRESOR PUBLIC DU NIGER 6,90% 2025-2032			/			10 000
TPTG.O2	TPTG 6% 2022-2037	15	10,000	/			10 000
TPTG.O3	TPTG 6,45% 2025-2030			/			10 000
TPCI.O99	TPCI 5,60% 2025-2030			/			10 000
TPNE.O10	TRESOR PUBLIC DU NIGER 6,60 % 2025-2030			/			10 000
TPNE.O2	TRESOR PUBLIC DU NIGER 6,50% 2019 - 2026			/			9 900
TPNE.O3	TRESOR PUBLIC DU NIGER 6,5% 2020-2027			/			3 892
TPNE.O4	TRESOR PUBLIC DU NIGER 6,30% 2			/			7 500
TPNE.O5	TPNE 6,15 % 2022-2034			/			11 550
TPCI.O93	TPCI 5,90% 2024-2029			/			9 700
TPCI.O94	TPCI 6,00% 2024-2031			/			9 800
TPCI.O95	TPCI 5,90% 2025-2030			/			10 000
TPCI.O96	TPCI 6,00% 2025-2032			/			10 000

TPCI.O97	TPCI 5,90% 2025-2030			/		10 000
TPCI.O98	TPCI 6,00% 2025-2032			/		10 000
TPCI.O87	TPCI 5,90% 2024-2029			/ 9,700	10	9 700
TPCI.O88	TPCI 6,00% 2024-2031			/		10 000
TPCI.O89	TPCI 5,90% 2024-2029			/		12 100
TPCI.O90	TPCI 6,00% 2024-2031			/		10 000
TPCI.O91	TPCI 5,90% 2024-2029			/		10 000
TPCI.O92	TPCI 6,00% 2024-2031			/		9 900
TPCI.O81	TPCI 5,90% 2023-2028			/		10 500
TPCI.O82	TPCI 6,00% 2023-2030			/		9 900
TPCI.O83	TPCI 5,90 % 2023-2028			/		9 900
TPCI.O84	TPCI 6,00 % 2023-2030			/		10 000
TPCI.O85	TPCI 5,90 % 2023 - 2028			/		10 000
TPCI.O86	TPCI 6,00 % 2023 - 2030			/		10 000
TPCI.O75	TPCI 5,65% 2022-2029			/		10 700
TPCI.O76	TPCI 5,75% 2022-2032			/		10 500
TPCI.O77	TPCI (TAUX DE BASE + SPREAD) % 2022-2029			/		10 000
TPCI.O78	TPCI 5,65% 2022-2029			/		10 000
TPCI.O79	TPCI 5,75% 2023-2030			/		8 600
TPCI.O80	TPCI 6% 2023-2030			/		10 000
TPCI.O69	TPCI 5,75 % 2022-2037			/		10 000
TPCI.O70	TPCI 5,75 % 2022-2037			/		10 000
TPCI.O71	TPCI 5,65% 2022-2032			/		10 000
TPCI.O72	TPCI 5,65% 2022-2029			/		8 000
TPCI.O73	TPCI 5,75% 2022-2032			/		8 750
TPCI.O74	TPCI 5,85% 2022-2042			/		8 947
TPCI.O63	TPCI 5,90% 2021 -2031			/		6 250
TPCI.O64	TPCI 5,80 % 2021 - 2028			/		5 969
TPCI.O65	TPCI 5,90 % 2021-2031			/		7 500
TPCI.O66	TPCI 5,90% 2021-2031			/		7 300
TPCI.O67	TPCI 5,90 % 2021-2036			/		10 000
TPCI.O68	TPCI 5,90 % 2022-2037			/ 10,000	24	10 000
TPCI.O57	TPCI 5,80% 2020-2027			/		3 880
TPCI.O58	TPCI 5,80% 2021-2028			/		4 000
TPCI.O59	TPCI 5,90% 2021-2031			/		6 250
TPCI.O60	TPCI 5,80% 2021-2028			/		10 000
TPCI.O61	TPCI 5,90% 2021-2031			/		10 000
TPCI.O62	TPCI 5,80 % 2021 -2028			/		4 000
TPCI.O51	TPCI 5,80 % 2020-2027			/		4 000
TPCI.O52	TPCI 5,90 % 2020 -2030			/		6 250
TPCI.O53	TPCI 5,80% 2020-2027			/		4 240
TPCI.O54	TPCI 5,90% 2020-2030			/		6 250
TPCI.O55	TPCI 5,80% 2020 -2027			/		4 000
TPCI.O56	TPCI 5,90% 2020- 2030			/		7 726
TPCI.O45	TPCI 5,80% 2020 -2027			/		2 000
TPCI.O46	TPCI 5,90% 2020 - 2030			/		5 100
TPCI.O47	TPCI 5,80% 2020 - 2027			/		2 050
TPCI.O48	TPCI 5,80% 2020- 2027			/		4 039
TPCI.O49	TPCI 5,90% 2020- 2030			/		6 303
TPCI.O50	TPCI 5,90% 2020-2030			/		6 250
TPCI.O39	TPCI 5,75% 2019 - 2026			/		2 000
TPCI.O40	TPCI 5,75% 2019-2026			/		2 000
TPCI.O41	TPCI 5,80% 2020-2027			/		10 000
TPCI.O42	TPCI 5,90% 2020-2030			/		10 000
TPCI.O43	TPCI 5,90% 2020 - 2030			/ 10,000	8	10 000

TPCI.O44	TPCI 5,80% 2020 - 2027			/			9 800
TPCI.O29	TPCI 6% 2018-2026			/			10 000
TPCI.O34	TPCI 6% 2019-2029			/			3 675
TPCI.O35	TPCI 5,75% 2019 -2026			/			10 000
TPCI.O36	TPCI 5,75% 2019- 2026			/			10 000
TPCI.O37	TPCI 5,80% 2019-2026			/			2 011
TPCI.O38	TPCI 5,75% 2019-2026			/			1 990
TPCI.O101	TPCI 5,85% 2026-2033			/			10 000
TPCI.O102	TPCI 6,00% 2026-2036	33	9,500	/			10 000
TPCI.O21	TPCI 6% 2016-2028			/			10 000
TPCI.O23	TPCI 5.90% 2016-2026			/			10 000
TPCI.O24	TPCI 6.25% 2017-2029			/			9 700
TPCI.O28	TPCI 6% 2018 - 2026			/			9 200
TPBJ.O5	TPBJ 5,85 % 2022-2042			/			10 000
TPBJ.O6	TPBJ 5,75% 2022-2037			/			10 000
TPBJ.O7	TPBJ 5,70% 2023-2030			/			10 000
TPBJ.O8	TPBJ 6,20% 2023-2038			/			10 000
TPBJ.O9	TPBJ 6,00% 2025-2032			/			9 980
TPCI.O100	TPCI 5,85% 2025-2032			/			10 000
TPBF.O4	TPBF 6.50% 2017-2027			/			10 000
TPBF.O8	TPBF 6,50% 2019-2027	153	9,650	/			9 650
TPBF.O9	TPBF 6,50% 2019 - 2027			/	11,499	6	11 499
TPBJ.O10	TPBJ 6,15% 2025-2035			/			10 000
TPBJ.O3	TPBJ 6,50% 2020-2028			/	10,000	30	10 000
TPBJ.O4	TPBJ 5,50 % 2022-2037			/			10 000
TPBF.O20	ETAT DU BURKINA 6,55% 2024-2031			/	10,000	125	10 000
TPBF.O21	ETAT DU BURKINA 6,50% 2024-2029			/			9 650
TPBF.O22	ETAT DU BURKINA 6,80% 2024-2032	23	10,000	/			10 000
TPBF.O23	ETAT DU BURKINA 6,60% 2025-2030			/			10 300
TPBF.O24	ETAT DU BURKINA 6,80% 2025-2032			/	10,000	31	9 900
TPBF.O25	ETAT DU BURKINA 7% 2025-2035			/	9,999	4	9 999
TPBF.O14	TPBF 6,30% 2022-2034			/			9 799
TPBF.O15	ETAT DU BURKINA 6,30 % 2022-2			/			9 999
TPBF.O16	ETAT DU BURKINA 6% 2023-2028	10	9,600	/			10 000
TPBF.O17	TPBF 6,30 % 2023-2030			/			10 000
TPBF.O18	TPBF 6,50% 2023-2033			/	10,000	24	9 945
TPBF.O19	ETAT DU BURKINA 6,30% 2024-2029			/	10,000	488	10 000
PTRC.O1	PETRO IVOIRE 6,80% 2022-2029			/			12 500
SNTS.O2	SONATEL 6,50% 2020-2027			/			3 000
TPBF.O10	TPBF 6,50% 2020 - 2028	10	3,216.69	/			3 333
TPBF.O11	TPBF 6,50 % 2020-2028			/			4 127
TPBF.O12	TPBF 6.50% 2021-2031			/			9 990
TPBF.O13	TPBF 6,50 % 2021 - 2031			/			9 600
FDFINBF.O1	FIDELIS FINANCE CAP25 7,00% 2023-2028			/			6 250
FDFINBF.O2	FIDELIS FINANCE PME ELAN CROISSANCE UMOA 7% 2025-2030			/			10 000
FDFINBF.O3	FIDELIS FINANCE PME ELAN CROISSANCE UMOA 2 - 7% 2025-2030			/			10 000
NRMC.O1	NOURMONY HOLDING 7,25% 2024-2029			/			10 000
ORGT.O2	ORAGROUP SA 7,15% 2021-2028			/	5,900	9 999	5 900
PADS.O3	PAD 6,60% 2020-2027			/			3 000
EOS.O30	ETAT DU SENEGAL 6,40% 2025-2028			/			9 990
EOS.O31	ETAT DU SENEGAL 6,60% 2025-2030			/			10 000
EOS.O32	ETAT DU SENEGAL 6,75% 2025-2032			/			9 600
EOS.O33	ETAT DU SENEGAL 6,95% 2025-2035			/	10,000	75	10 000
EOS.O8	ETAT DU SENEGAL 5,95% 2022-2034			/			10 000
EOS.O9	ETAT DU SENEGAL 6,00 % 2023-20			/			9 800

EOS.O24	ETAT DU SENEGAL 6,75% 2025-2032		/			9 800
EOS.O25	ETAT DU SENEGAL 6,95% 2025-2035		/			9 500
EOS.O26	ETAT DU SENEGAL 6,40% 2025-2028		/	9,950	485	9 800
EOS.O27	ETAT DU SENEGAL 6,60% 2025-2030		/	9,900	20	9 950
EOS.O28	ETAT DU SENEGAL 6,75% 2025-2032		/			9 800
EOS.O29	ETAT DU SENEGAL 6,95% 2025-2035		/	10,000	100	10 000
EOS.O18	ETAT DU SENEGAL 6,40 % 2025-20		/			9 950
EOS.O19	ETAT DU SENEGAL 6,60 % 2025-2030		/			10 000
EOS.O20	ETAT DU SENEGAL 6,75 % 2025-20		/			9 700
EOS.O21	ETAT DU SENEGAL 6,95 % 2025-20		/			10 000
EOS.O22	ETAT DU SENEGAL 6,40% 2025-202		/	9,800	500	9 800
EOS.O23	ETAT DU SENEGAL 6,60% 2025-203		/	10,000	15	10 000
EOS.O12	ETAT DU SENEGAL 6,15 % 2023-2028		/			9 700
EOS.O13	ETAT DU SENEGAL 6,30 % 2023-2030		/			9 999
EOS.O14	ETAT DU SENEGAL 6,50 % 2023-2033		/	10,000	5	9 800
EOS.O15	ETAT DU SENEGAL 6,25 % 2024-2029		/			10 000
EOS.O16	ETAT DU SENEGAL 6,45 % 2024-2031		/			10 000
EOS.O17	ETAT DU SENEGAL 6,65 % 2024-2034		/			10 000
EOM.O6	ETAT DU MALI 6,50% 2020-2027		/			4 000
EOM.O7	ETAT DU MALI 6.50% 2021-2031		/	6,250	198	6 250
EOM.O8	ETAT DU MALI 6,20 % 2022-2032		/			10 000
EOM.O9	ETAT DU MALI 6,30% 2022-2032		/			9 795
EOS.O10	ETAT DU SENEGAL 6,15 % 2023-2030		/			10 000
EOS.O11	ETAT DU SENEGAL 6,35 % 2023-2033		/	10,000	4	10 000
EOM.O19	ETAT DU MALI 6,55% 2025-2032		/			10 000
EOM.O20	ETAT DU MALI 6,35% 2025-2030		/			10 000
EOM.O21	ETAT DU MALI 6,55% 2026-2036		/			10 000
EOM.O22	ETAT DU MALI 6,35% 2026-2033		/			10 000
EOM.O4	ETAT DU MALI 6,50% 2019-2027		/			4 620
EOM.O5	ETAT DU MALI 6,50% 2020-2028		/	4,000	90	3 933
EOM.O13	ETAT DU MALI 6,50 % 2024-2034		/			10 000
EOM.O14	ETAT DU MALI 3,00 % 2024-2031		/			10 000
EOM.O15	ETAT DU MALI 6,55 % 2024-2031		/			10 000
EOM.O16	ETAT DU MALI 6,35 % 2024-2029		/			10 000
EOM.O17	ETAT DU MALI 6,55% 2025-2032		/			10 000
EOM.O18	ETAT DU MALI 6,35% 2025-2030		/			10 000
CRRH.O7	CRRH-UEMOA 5.95% 2017-2029		/			2 917
CRRH.O8	CRRH-UEMOA 5.95% 2018-2030		/			3 713
CRRH.O9	CRRH-UEMOA 6.05% 2018-2033		/			5 000
EOM.O10	ETAT DU MALI 6,20 % 2022-2029		/	10,000	8	10 000
EOM.O11	ETAT DU MALI 6,40 % 2023-2030		/	10,000	22	10 000
EOM.O12	ETAT DU MALI 6,50 % 2023-2030		/			9 800
BABS.O1	GSS BAOBAB 6,80% 2024-2029		/			9 899
BIDC.O8	BIDC-EBID GSS BOND 6,50% 2024-2031		/	10,000	5	10 000
CRRH.O11	SOCIAL BOND CRRH-UEMOA 6,00% 2025-2040		/			10 000
ECOC.O1	GENDER BOND ECOBANK CI 6,50% 2024-2029		/			10 000

SUKUK ET TITRES ASSIMILES

Symbole	Titre	Quantité résiduelle à l'achat	Cours Achat / Vente		Quantité résiduelle à la vente	Cours de Référence
SUKSN.S2	SUKUK SN 6% 2016-2026		/			10 000
SUKTG.S1	SUKUK TG 6.5% 2016-2026			/		10 300

CALENDRIER DES ASSEMBLEES GENERALES

ANNEE : 2026

Société	Nature	Date	Heure	Lieu
UNIWAX CI	Ordinaire	16/07/2026	09:00:00	Espace Latrille Events, sis à Abidjan, Cocody II-Plateaux (Carrefour Duncan)
SITAB	Ordinaire	15/07/2026	10:00:00	SALLE JEWELS de la CGECI au Plateau
ERIUM CI	Ordinaire	13/07/2026	09:00:00	SALLE DE CONFÉRENCE DE L'HOTEL TIAMA , à Abidjan (République de Côte d'Ivoire)
SODECI	Ordinaire	30/06/2026	08:30:00	Espace CRYSTAL sis à Abidjan Zone 4C
NSBC	Ordinaire	30/06/2026	10:30:00	Espace Latrille Events, sis à Abidjan-Cocody, Deux-Plateaux, Boulevard Latrille, à proximité du Carrefour Duncan
BIIC	Ordinaire	30/06/2026	13:00:00	Salle bleue du palais des congrès de Cotonou
LNB	Ordinaire	30/06/2026	08:00:00	Salle bleue du palais des congrès de Cotonou
TRACTAFRIC CI	Mixte	30/06/2026	10:00:00	Hôtel MOVENPICK ABIDJAN sis au Plateau, Avenue Terrasson de Fougères, Ange Rue Gourgas
NEI-CEDA CI	Ordinaire	25/06/2026	10:00:00	Hôtel TIAMA, Abidjan-Plateau
VIVO ENERGY CI	Ordinaire	24/06/2026	10:00:00	Espace JECKAD, Angré 7e tranche Rue L155, à côté de l'Hôtel Silver Moon
CIE CI	Ordinaire	24/06/2026	08:30:00	Visioconférence
SMB	Ordinaire	23/06/2026	09:30:00	Amphithéâtre de la CGECI (La Maison de l'Entreprise) sis à Abidjan-Plateau, à l'Angle du Boulevard de la République et de l'Avenue Lamblin ou par visioconférence
SAFCA CI	Mixte	23/06/2026	09:00:00	Siège de Alios Finance Côte d'Ivoire, sis à Abidjan Commune de Treichville, Rue des carrossiers, zone 3
CFAO MOTORS CI	Ordinaire	23/06/2026	09:00:00	Siège social sis à Abidjan, 117, Boulevard de Marseille
SGB CI	Mixte	22/06/2026	15:00:00	Espace Latrille Events, sis à Abidjan commune de Cocody, aux Deux-Plateaux Boulevard Latrille
FILTISAC CI	Ordinaire	18/06/2026	10:00:00	Immeuble C.R.R.A.E - U.M.O.A ABIDJAN - Plateau (RCI)
TOTALENERGIES MARKETING SN	Ordinaire	17/06/2026	10:00:00	Noom Hôtel Dakar Sea Plaza (ex Radisson Blu de Dakar)
BERNABE CI	Ordinaire	15/06/2026	10:00:00	ABIDJAN, à la salle de conférence GEWELS de la Maison du Patronat Ivoirien (CGECI) au Plateau
NESTLE CI	Ordinaire	11/06/2026	10:00:00	l'ESPACE LATRILLE EVENTS situé à Abidjan, Cocody, Deux Plateaux, Boulevard Latrille, Carrefour Duncan
SERVAIR ABIDJAN CI	Ordinaire	10/06/2026	10:30:00	Salle JEWELS de la Maison de l'Entreprise (CGECI) sise au Plateau, Avenue Lamblin
SOLIBRA	Ordinaire	05/06/2026	09:00:00	Salle Jewels de la Maison de l'Entreprise sise au Plateau, Avenue Lamblin
ECOBANK TG	Ordinaire	03/06/2026	10:30:00	Salle de Conférence du Centre Panafricain Ecobank, 2365, Boulevard du Mono, Lomé, Togo
SOGB	Ordinaire	28/05/2026	10:30:00	Immeuble CRRAE - UEMOA sis à Abidjan Plateau
SETAO CI	Ordinaire	28/05/2026	10:00:00	Hôtel TIAMA (salon EBENE) - Abidjan Plateau
SICOR	Ordinaire	22/05/2026	09:00:00	Siège de la Société à l'Usine SICOR de Jacqueville
SUCRIVOIRE	Ordinaire	21/05/2026	09:30:00	Par visioconférence via la plateforme web dédiée à l'Assemblée Générale ou en présentiel à la Salle de conférence de la CRRAE-UMOA) Abidjan Plateau (Côte d'Ivoire)
TOTAL	Ordinaire	21/05/2026	10:00:00	Sofitel Abidjan Hôtel Ivoire sis au Boulevard Hassan II, Cocody Abidjan Côte d'Ivoire
SIB	Ordinaire	12/05/2026	10:00:00	Par Visioconférence ou en présentiel à la CRRAE-UMOA (Abidjan - Plateau, Angle Boulevard Botreau Roussel, Rue Privée CRRAE-UMOA)
ECOBANK TG	Extraordinaire	07/05/2026	10:30:00	Par Visioconférence
BICI CI	Ordinaire	04/05/2026	10:00:00	Auditorium de la Maison des Entreprises (CGECI) sise au Plateau
BANK OF AFRICA BN	Ordinaire	30/04/2026	10:00:00	GOLDEN TULIP LE DIPLOMATE à Cotonou
ORANGE CI	Ordinaire	29/04/2026	10:00:00	En présentiel au siège de la société, sis à Abidjan, Cocody Riviera Golf, Boulevard de France, Immeuble Orange Village ou par visioconférence en envoyant un courrier électronique à l'adresse ag2026-orangeci@quorumenligne.com
ONATEL BF	Ordinaire	29/04/2026	10:30:00	AZALAÏ HÔTEL, OUAGADOUGOU-BURKINA FASO
ECOBANK CI	Ordinaire	28/04/2026	10:00:00	Par Visioconférence ou en présentiel à l'hôtel Radisson Blu, sis à Abidjan Port-Bouët, route de l'Aéroport International Félix Houphouët Boigny
SONATEL	Ordinaire	16/04/2026	10:00:00	Visioconférence, au NOOM Hôtel à Dakar
CORIS BANK INTERNATIONAL	Ordinaire	16/04/2026	09:00:00	Sopatel Hôtel Silmandé SA

BANK OF AFRICA CI	Ordinaire	15/04/2026	10:00:00	Salle Fromager de l'hôtel IVOTEL du Plateau (10ème étage)
BANK OF AFRICA ML	Ordinaire	14/04/2026	09:30:00	Siège de la banque à l'Immeuble BANK OF AFRICA, Avenue du Mali, Quartier ACI 2000
PALM CI	Ordinaire	14/04/2026	09:00:00	Salle de Conférence de la CRRAE-UMOA à Abidjan-Plateau (Côte d'Ivoire) ou par VISIOCONFERENCE, via la plateforme web dédiée
SAPH CI	Ordinaire	09/04/2026	09:00:00	Salle de Conférence de la CRRAE-UMOA à Abidjan-Plateau en présentiel ou par visioconférence, via la plateforme web dédiée à l'Assemblée Générale
BANK OF AFRICA SN	Ordinaire	07/04/2026	09:30:00	Immeuble Elan II au 2ème Etage, Almadies, Zone 12, Route de Ngor à Dakar
BANK OF AFRICA NG	Ordinaire	03/04/2026	10:00:00	Centre de Formation de BOA-NIGER (BOA-Siège)
SICABLE	Ordinaire	27/03/2026	10:00:00	Hôtel TIAMA, à ABIDJAN
UNILEVER CI	Ordinaire	27/03/2026	10:00:00	Salle Sirocco 1 de l'Hôtel Novotel Adagio, situé à Marcory Boulevard Felix Houphouet Boigny ex VGE, à proximité de l'Hôtel Azalaï ou par Visioconférence en envoyant un courriel à l'adresse : servicesfinanciers@hudson-cie.com
BANK OF AFRICA BF	Ordinaire	23/03/2026	10:00:00	AZALAÏ Hôtel à la salle DIMAKO

L'actualité de la BRVM sur nos plateformes digitales

Infos BRVM

Pour recevoir les informations boursières par SMS, souscrivez :

MTN
Côte d'Ivoire : *430#
Bénin : *430*15#

orange
Côte d'Ivoire : #139#
Burkina Faso : *310#

Moov no limit
Côte d'Ivoire : *431#
Niger : *512*9#
Togo : *310#

Application Mobile

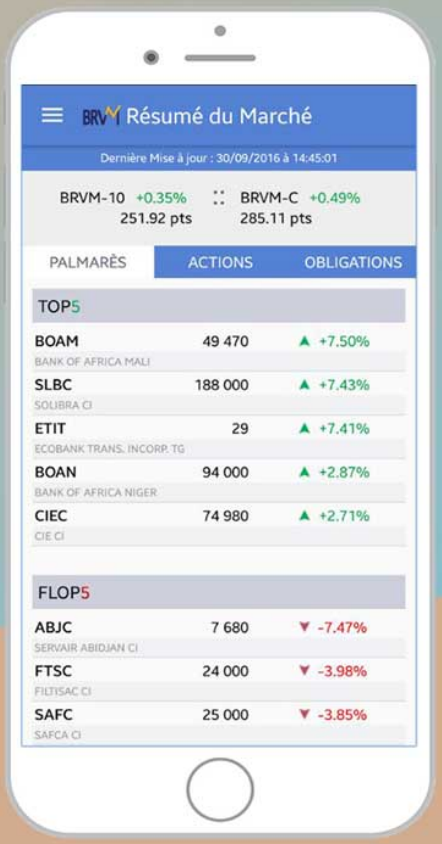

Disponible sur Google play

Disponible sur App Store

Site web

www.brvm.org



Nous suivre sur :

Investissons pour une croissance économique plus forte et mieux partagée

BOURSE REGIONALE DES VALEURS MOBILIERES S.A.
Siège Social : 18, Avenue Joseph Anoma, Plateau - 01 B.P. 3802 Abidjan 01
Tél: (225) 27 20 32 66 85 / 27 20 31 55 50 Fax : (225) 27 20 32 66 84
E-mail : brvm@brvm.org Site Internet : www.brvm.org

AVIS N°191 - 2026 / BRVM / DG

Nouvelle Composition de l'indice BRVM 30

La Bourse Régionale des Valeurs Mobilières (BRVM) porte à la connaissance du public et des intervenants du marché, qu'à l'issue de la révision trimestrielle des indices boursiers, elle a procédé à la modification de l'indice BRVM 30.

La composition se présente comme suit :

1-	AFRICA GLOBAL LOGISTICS CI	-	SDSC
2-	BANK OF AFRICA BF	-	BOABF
3-	BANK OF AFRICA BN	-	BOAB
4-	BANK OF AFRICA CI	-	BOAC
5-	BANK OF AFRICA ML	-	BOAM
6-	BANK OF AFRICA NG	-	BOAN
7-	BANK OF AFRICA SN	-	BOAS
8-	BIIC BN	-	BICB
9-	CFAO MOTORS CI	-	CFAC
10-	CIE CI	-	CIEC
11-	CORIS BANK INTERNATIONAL BF	-	CBIBF
12-	ECOBANK CI	-	ECOC
13-	ECOBANK TRANS. INCORP. TG	-	ETIT
14-	ERIUM CI (Ex-AIR LIQUIDE CI)	-	SIVC
15-	EVIOSYS PACKAGING SIEM CI	-	SEMC
16-	NEI-CEDA CI	-	NEIC
17-	NSIA BANQUE CI	-	NSBC
18-	ORAGROUP TG	-	ORGT
19-	ORANGE CI	-	ORAC
20-	SAFCA CI	-	SAFC
21-	SAPH CI	-	SPHC
22-	SETAO CI	-	STAC
23-	SITAB CI	-	STBC
24-	SOCIETE GENERALE CI	-	SGBC
25-	SOCIETE IVOIRIENNE DE BANQUE CI	-	SIBC
26-	SOGB CI	-	SOGC
27-	SONATEL SN	-	SNTS
28-	SUCRIVOIRE CI	-	SCRC
29-	TOTALENERGIES MARKETING CI	-	TTLC
30-	UNIWAX CI	-	UNXC

Sociétés sortant de l'indice :

FILTISAC CI	- FTSC
ONATEL BF	- ONTBF
VIVO ENERGY CI	- SHEC

Sociétés entrant dans l'indice :

NSIA BANQUE CI	- NSBC
SAFCA CI	- SAFC
SOGB CI	- SOGC

Par cette mise à jour, la Bourse Régionale continue d'assurer le respect des critères d'éligibilité pour chacun des titres composant cet indice afin qu'il offre une meilleure représentation de la liquidité du marché.

Fait à Abidjan, le 1er juillet 2026

Le Directeur Général

Bourse Régionale des Valeurs Mobilières de l'UEMOA ABIDJAN
LE DIRECTEUR GENERAL

Edoh Kossi AMENOUNVE, Ph. D.

BOURSE REGIONALE DES VALEURS MOBILIERES S.A.
Siège Social : 18, Avenue Joseph Anoma, Plateau - 01 B.P. 3802 Abidjan 01
Tél: (225) 27 20 32 66 85 / 27 20 31 55 50 Fax : (225) 27 20 32 66 84
E-mail : brvm@brvm.org Site Internet : www.brvm.org

AVIS N°192 - 2026 / BRVM / DG

Seuils minimaux des transactions par opération d'Acheté / Vendu

La Bourse Régionale des Valeurs Mobilières (BRVM) porte à la connaissance du public et des intervenants du marché que les seuils minimaux des transactions à réaliser par opération d'Acheté / Vendu sur les valeurs cotées au cours du second semestre 2026 sont établis comme ci-après :

Marchés					
Actions			Titres de créance		
Symbole	Titre	Seuil minimal (FCFA)	Symbole	Titre	Seuil minimal (FCFA)
SDSC	AFRICA GLOBAL LOGISTICS CI		BIDC.O7	BIDC-EBID 5,90% 2022-2029	
SIVC	ERIUM CI (Ex-AIR LIQUIDE CI)		CRRH.O8	CRRH-UEMOA 5,95% 2018-2030	
BOAB	BANK OF AFRICA BN		TPBF.O13	ETAT DU BURKINA 6,50% 2021-2031	
BOABF	BANK OF AFRICA BF		EOS.O8	ETAT DU SENEGAL 5,95% 2022-2034	
BOAC	BANK OF AFRICA CI		EOS.O9	ETAT DU SENEGAL 6% 2023-2028	
BOAM	BANK OF AFRICA ML		EOS.O12	ETAT DU SENEGAL 6,15% 2023-2028	
BOAN	BANK OF AFRICA NG		EOS.O15	ETAT DU SENEGAL 6,25% 2024-2029	
BOAS	BANK OF AFRICA SN		EOS.O18	ETAT DU SENEGAL 6,40% 2025-2028	
BICB	BIIC BN		EOS.O26	ETAT DU SENEGAL 6,40% 2025-2028	
BNBC	BERNABE CI		EOS.O22	ETAT DU SENEGAL 6,40% 2025-2028	
BICC	BICI CI		EOS.O27	ETAT DU SENEGAL 6,60% 2025-2030	
CFAC	CFAO MOTORS CI		EOS.O23	ETAT DU SENEGAL 6,60% 2025-2030	
CIEC	CIE CI		EOS.O19	ETAT DU SENEGAL 6,60% 2025-2030	
CBIBF	CORIS BANK INT. BF		EOS.O17	ETAT DU SENEGAL 6,65% 2024-2034	
SEMC	EVIOSYS PACKAGING SIEM CI		EOS.O24	ETAT DU SENEGAL 6,75% 2025-2032	
ECOC	ECOBANK CI		EOS.O28	ETAT DU SENEGAL 6,75% 2025-2032	
ETIT	ETI TG		EOS.O20	ETAT DU SENEGAL 6,75% 2025-2032	
FTSC	FILTISAC CI		EOS.O29	ETAT DU SENEGAL 6,95% 2025-2035	
LNBB	LNB BN		EOS.O21	ETAT DU SENEGAL 6,95% 2025-2035	
NEIC	NEI CEDA CI		FTIMC.O1	FCTC TEYLIOM IMMO 7% 2021-2028	
NTLC	NESTLE CI		ORGT.O2	ORAGROUP SA 7,15% 2021-2028	500 000 000
NSBC	NSIA BANQUE CI		PTRC.O1	PETRO IVOIRE 6,80% 2022-2029	
ONTBF	ONATEL BF	500 000 000	TPBJ.O6	TPBJ 5,75% 2022-2037	
ORGT	ORAGROUP TG		TPBJ.O5	TPBJ 5,85% 2022-2042	
ORAC	ORANGE CI		TPBJ.O9	TPBJ 6,00% 2025-2032	
PALC	PALMCI		TPBJ.O8	TPBJ 6,20% 2023-2038	
SAFC	SAFCA CI		TPCI.O38	TPCI 5,75% 2019-2026	
SPHC	SAPH CI		TPCI.O35	TPCI 5,75% 2019-2026	
ABJC	SERVAIR ABIDJAN CI		TPCI.O40	TPCI 5,75% 2019-2026	
STAC	SETAO CI		TPCI.O70	TPCI 5,75% 2022-2037	
SGBC	SGBCI		TPCI.O69	TPCI 5,75% 2022-2037	
CABC	SICABLE CI		TPCI.O37	TPCI 5,80% 2019-2026	
STBC	SITAB		TPCI.O55	TPCI 5,80% 2020-2027	
SMBC	SMB CI		TPCI.O60	TPCI 5,80% 2021-2028	
SIBC	SIB CI		TPCI.O42	TPCI 5,90% 2020-2030	
SDCC	SODECI		TPCI.O54	TPCI 5,90% 2020-2030	
SOGC	SOGB CI		TPCI.O66	TPCI 5,90% 2021-2031	
SLBC	SOLIBRA CI		TPCI.O29	TPCI 6,00% 2018-2026	
SNTS	SONATEL SN		TPCI.O80	TPCI 6,00% 2023-2030	
SCRC	SUCRIVOIRE CI		TPCI.O88	TPCI 6,00% 2024-2031	
TTLC	TOTALENERGIES MARKETIN CI		TPCI.O96	TPCI 6,00% 2025-2032	
TTLS	TOTALENERGIES MARKETIN SN		TPBF.O4	ETAT DU BURKINA 6.50% 2017-2027	
PRSC	TRACTAFRIC MOTORS CI		EOM.O11	ETAT DU MALI 6,40% 2023-2030	
UNXC	UNIWAX CI		EOM.O5	ETAT DU MALI 6,50% 2020-2028	
SHEC	VIVO ENERGY CI		EOM.O7	ETAT DU MALI 6,50% 2021-2031	
SICC	SICOR CI	100 000 000	EOS.O16	ETAT DU SENEGAL 6,45% 2024-2031	
UNLC	UNILEVER CI		EOS.O32	ETAT DU SENEGAL 6,75% 2025-2032	
			FORBT.O1	FCTC ORABANK 7% 2021-2026	
			FSNLC.O2	FCTC SENELEC MEZZANINE 10% 2025-2030	
			TPBF.O16	TPBF 6% 2023-2028	100 000 000
			TPCI.O71	TPCI 5,65% 2022-2032	
			TPCI.O43	TPCI 5,90% 2020-2030	
			TPCI.O59	TPCI 5,90% 2021-2031	
		10 000 000	TPCI.O65	TPCI 5,90% 2021-2031	
			TPCI.O67	TPCI 5,90% 2021-2036	
			TPCI.O68	TPCI 5,90% 2022-2037	
			TPCI.O87	TPCI 5,90% 2024-2029	
			TPCI.O93	TPCI 5,90% 2024-2029	
			TPCI.O95	TPCI 5,90% 2025-2030	
			TPCI.O90	TPCI 6,00% 2024-2031	

Marchés					
Actions			Titres de créance		
Symbole	Titre	Seuil minimal (FCFA)	Symbole	Titre	Seuil minimal (FCFA)
			BIDC.O6	BIDC-EBID 6,50% 2021-2028	
			TPBF.O19	ETAT DU BURKINA 6,30% 2024-2029	
			EOS.O11	ETAT DU SENEGAL 6,35% 2023-2033	
			FSNLC.O1	FCTC SENELEC SENIOR 8,15% 2025-2030	
			BABS.O1	GSS BAOBAB 6,80% 2024-2029	
			PADS.O3	PAD 6,60% 2020-2027	100 000 000
			SNTS.O2	SONATEL 6,50% 2020-2027	
			TPCI.O44	TPCI 5,80% 2020-2027	
			TPCI.O62	TPCI 5,80% 2021-2028	
			TPCI.O61	TPCI 5,90% 2021-2031	
			TPTG.O2	TPTG 6% 2022-2037	
			TPTG.O3	TPTG 6,45% 2025-2030	
			BIDC.O4	BIDC-EBID 6,10% 2017-2027	
			BIDC.O5	BIDC-EBID 6,40% 2019-2026	
			BIDC.O8	BIDC-EBID GSS Bond 6,50% 2024-2031	
			CRRH.O7	CRRH-UEMOA 5,95% 2017-2029	
			CRRH.O6	CRRH-UEMOA 5.85% 2016-2026	
			CRRH.O9	CRRH-UEMOA 6,05% 2018-2033	
			CRRH.O10	CRRH-UEMOA 6,10% 2022-2037	
			TPBF.O15	ETAT DU BURKINA 6,30% 2022-2034	
			TPBF.O14	ETAT DU BURKINA 6,30% 2022-2034	
			TPBF.O17	ETAT DU BURKINA 6,30% 2023-2030	
			TPBF.O9	ETAT DU BURKINA 6,50% 2019-2027	
			TPBF.O8	ETAT DU BURKINA 6,50% 2019-2027	
			TPBF.O11	ETAT DU BURKINA 6,50% 2020-2028	
			TPBF.O10	ETAT DU BURKINA 6,50% 2020-2028	
			TPBF.O12	ETAT DU BURKINA 6,50% 2021-2031	
			TPBF.O18	ETAT DU BURKINA 6,50% 2023-2033	
			TPBF.O21	ETAT DU BURKINA 6,50% 2024-2029	
			TPBF.O20	ETAT DU BURKINA 6,55% 2024-2031	
			TPBF.O23	ETAT DU BURKINA 6,60% 2025-2030	
			TPBF.O22	ETAT DU BURKINA 6,80% 2024-2032	
			TPBF.O24	ETAT DU BURKINA 6,80% 2025-2032	
			TPBF.O25	ETAT DU BURKINA 7% 2025-2035	
			EOM.O14	ETAT DU MALI 3,00 % 2024-2031	
			EOM.O10	ETAT DU MALI 6,20% 2022-2029	
			EOM.O8	ETAT DU MALI 6,20% 2022-2032	
			EOM.O9	ETAT DU MALI 6,30% 2022-2032	
			EOM.O16	ETAT DU MALI 6,35 % 2024-2029	
			EOM.O19	ETAT DU MALI 6,35% 2025-2030	
			EOM.O18	ETAT DU MALI 6,35% 2025-2030	
			EOM.O22	ETAT DU MALI 6,35% 2026-2033	
			EOM.O4	ETAT DU MALI 6,50% 2019-2027	10 000 000
			EOM.O6	ETAT DU MALI 6,50% 2020-2027	
			EOM.O12	ETAT DU MALI 6,50% 2023-2030	
			EOM.O13	ETAT DU MALI 6,50% 2024-2034	
			EOM.O15	ETAT DU MALI 6,55 % 2024-2031	
			EOM.O20	ETAT DU MALI 6,55% 2025-2032	
			EOM.O17	ETAT DU MALI 6,55% 2025-2032	
			EOM.O21	ETAT DU MALI 6,55% 2026-2036	
			EOS.O10	ETAT DU SENEGAL 6,15% 2023-2030	
			EOS.O13	ETAT DU SENEGAL 6,30% 2023-2030	
			EOS.O30	ETAT DU SENEGAL 6,40% 2025-2028	
			EOS.O14	ETAT DU SENEGAL 6,50% 2023-2033	
			EOS.O31	ETAT DU SENEGAL 6,60% 2025-2030	
			EOS.O25	ETAT DU SENEGAL 6,95% 2025-2035	
			EOS.O33	ETAT DU SENEGAL 6,95% 2025-2035	
			FBOAD.O1	FCTC BOAD DOLI-P 6,10% 2023-2030	
			FBOAD.O2	FCTC BOAD DOLI-P 9,50% 2024-2029	
			FCAGS.O1	FCTC CROISSANCE AGRICOLE 8% 2025-2032	
			FCAGS.O2	FCTC CROISSANCE AGRICOLE 9% 2025-2032	
			FCAS.O1	FCTC CROISSANCE ATLANTIQUE 6,20% 2024-2029	
			FEPTC.O1	FCTC EPT 7% 2023-2030	
			FEPTC.O2	FCTC EPT 7,25% 2023-2033	
			FEPTC.O4	FCTC EPT 7,5% 2025-2032	
			FEPTC.O3	FCTC EPT 7,50% 2023-2038	
			FEPTC.O5	FCTC EPT 8% 2025-2035	
			FEPTC.O6	FCTC EPT 8,5% 2025-2040	
			FNSBB.O1	FCTC KEUR SAMBA NSIA BANQUE 7% 2025-2030	
			FNSBB.O2	FCTC KEUR SAMBA NSIA BANQUE 9% 2025-2030	
			FNSBC.O2	FCTC KEUR SAMBA NSIA BANQUE CI 7% 2025-2030	
			FORBC.O1	FCTC KEUR SAMBA ORABANK CI 7% 2025-2030	

Marchés

Actions			Titres de créance		
Symbole	Titre	Seuil minimal (FCFA)	Symbole	Titre	Seuil minimal (FCFA)
			CRRH.O7	CRRH-UEMOA 5,95% 2017-2029	
			CRRH.O6	CRRH-UEMOA 5.85% 2016-2026	
			CRRH.O9	CRRH-UEMOA 6,05% 2018-2033	
			TPBF.O10	ETAT DU BURKINA 6,50% 2020-2028	
			TPBF.O23	ETAT DU BURKINA 6,60% 2025-2030	
			TPBF.O24	ETAT DU BURKINA 6,80% 2025-2032	
			TPBF.O25	ETAT DU BURKINA 7% 2025-2035	
			EOM.O14	ETAT DU MALI 3,00 % 2024-2031	
			EOM.O10	ETAT DU MALI 6,20% 2022-2029	
			EOM.O9	ETAT DU MALI 6,30% 2022-2032	
			EOM.O16	ETAT DU MALI 6,35 % 2024-2029	
			EOM.O4	ETAT DU MALI 6,50% 2019-2027	
			EOM.O17	ETAT DU MALI 6,55% 2025-2032	
			EOS.O13	ETAT DU SENEGAL 6,30% 2023-2030	
			EOS.O30	ETAT DU SENEGAL 6,40% 2025-2028	
			EOS.O31	ETAT DU SENEGAL 6,60% 2025-2030	
			EOS.O25	ETAT DU SENEGAL 6,95% 2025-2035	
			EOS.O33	ETAT DU SENEGAL 6,95% 2025-2035	
			FBOAD.O2	FCTC BOAD DOLI-P 9,50% 2024-2029	
			FCAGS.O1	FCTC CROISSANCE AGRICOLE 8% 2025-2032	
			FCAGS.O2	FCTC CROISSANCE AGRICOLE 9% 2025-2032	
			FCAS.O1	FCTC CROISSANCE ATLANTIQUE 6,20% 2024-2029	
			FEPTC.O2	FCTC EPT 7,25% 2023-2033	
			FEPTC.O3	FCTC EPT 7,50% 2023-2038	
			FEPTC.O5	FCTC EPT 8% 2025-2035	
			FEPTC.O6	FCTC EPT 8,5% 2025-2040	
			FORBC.O1	FCTC KEUR SAMBA ORABANK CI 7% 2025-2030	
			FSNTS.O2	FCTC SONATEL C-2 6,60% 2023-2030	
			FNSBC.O4	FCTC ZAKA RMBS NSIA BANQUE CI 7,00% 2025-2036	
			FNSBC.O5	FCTC ZAKA RMBS NSIA BANQUE CI 9,00% 2025-2036	
			FDFINBF.O1	FIDELIS FINANCE CAP25 7% 2023-2028	
			ECOC.O1	GENDER BOND ECOBANK CI 6,50% 2024-2029	
			NRMC.O1	NOURMONY HOLDING 7,25% 2024-2029	
			CRRH.O11	SOCIAL BOND CRRH-UEMOA 6,00% 2025 - 2040	
			SUKSN.S2	SUKUK ETAT DU SENEGAL 6% 2016-2026	
			TPBJ.O4	TPBJ 5,50% 2022-2037	
			TPBJ.O7	TPBJ 5,70% 2023-2030	
			TPCI.O77	TPCI (TX DE BASE + SPREAD) % 2022-2029	
			TPCI.O99	TPCI 5,60% 2025-2030	
			TPCI.O72	TPCI 5,65% 2022-2029	
			TPCI.O75	TPCI 5,65% 2022-2029	
			TPCI.O78	TPCI 5,65% 2022-2029	
			TPCI.O36	TPCI 5,75% 2019-2026	
			TPCI.O39	TPCI 5,75% 2019-2026	
			TPCI.O73	TPCI 5,75% 2022-2032	
			TPCI.O76	TPCI 5,75% 2022-2032	
			TPCI.O79	TPCI 5,75% 2023-2030	
			TPCI.O48	TPCI 5,80% 2020-2027	
			TPCI.O53	TPCI 5,80% 2020-2027	
			TPCI.O51	TPCI 5,80% 2020-2027	
			TPCI.O57	TPCI 5,80% 2020-2027	
			TPCI.O47	TPCI 5,80% 2020-2027	
			TPCI.O45	TPCI 5,80% 2020-2027	
			TPCI.O64	TPCI 5,80% 2021-2028	
			TPCI.O74	TPCI 5,85% 2022-2042	
			TPCI.O100	TPCI 5,85% 2025-2032	
			TPCI.O101	TPCI 5,85% 2026-2033	
			TPCI.O56	TPCI 5,90% 2020-2030	
			TPCI.O49	TPCI 5,90% 2020-2030	
			TPCI.O46	TPCI 5,90% 2020-2030	
			TPCI.O63	TPCI 5,90% 2021-2031	
			TPCI.O85	TPCI 5,90% 2023-2028	
			TPCI.O81	TPCI 5,90% 2023-2028	
			TPCI.O91	TPCI 5,90% 2024-2029	
			TPCI.O97	TPCI 5,90% 2025-2030	
			TPCI.O23	TPCI 5.90% 2016-2026	
			TPCI.O28	TPCI 6,00% 2018-2026	
			TPCI.O34	TPCI 6,00% 2019-2029	
			TPCI.O98	TPCI 6,00% 2025-2032	
			TPCI.O102	TPCI 6,00% 2026-2036	
			TPNE.O3	TPCI 6,50% 2020-2027	
			TPTG.O5	TPTG 6,50% 2026-2031	
			TPNE.O5	TRESOR PUBLIC DU NIGER 6,15% 2021-2034	
			TPNE.O6	TRESOR PUBLIC DU NIGER 6,15% 2022-2034	
			TPNE.O2	TRESOR PUBLIC DU NIGER 6,50% 2019-2026	
			TPNE.O10	TRESOR PUBLIC DU NIGER 6,60% 2025-2030	
			TPNE.O9	TRESOR PUBLIC DU NIGER 6,90% 2025-2032	

Ces seuils minimaux ont été définis en fonction des transactions réalisées sur les titres cotés durant la période allant du 1er juillet 2025 au 30 juin 2026.

Pour toute information complémentaire concernant cet avis, veuillez contacter la BRVM à son Siège ou les Antennes Nationales de Bourse établies dans chacun des pays de l'UEMOA.

Fait à Abidjan, le 1er juillet 2026

Le Directeur Général



Edoh Kossi AMENOUNVE, Ph. D.

BOURSE REGIONALE DES VALEURS MOBILIERES S.A.
Siège Social : 18, Avenue Joseph Anoma, Plateau - 01 B.P. 3802 Abidjan 01
Tél: (225) 27 20 32 66 85 / 27 20 31 55 50 Fax : (225) 27 20 32 66 84
E-mail : brvm@brvm.org Site Internet : www.brvm.org

AVIS N°193 - 2026 / BRVM / DG

SERVAIR ABIDJAN CÔTE D'IVOIRE

Paiement de dividendes
Exercice 2025

La Bourse Régionale des Valeurs Mobilières (BRVM) porte à la connaissance du public et des intervenants du marché que la société SERVAIR ABIDJAN CÔTE D'IVOIRE mettra en paiement le **30 septembre 2026**, son dividende annuel de **124 FCFA** net par action, au titre de l'exercice 2025.

La date de fermeture des registres étant fixée au mercredi 30 septembre 2026, le titre SERVAIR ABIDJAN CI (symbole : ABJC) **cotera ex-dividende à partir du mardi 29 septembre 2026.**

Par conséquent, tous les ordres de bourse en attente dans le système de négociation à cette date, seront annulés.

Pour toute information complémentaire, veuillez contacter la SGI ATTIJARI SECURITIES WEST AFRICA, 01 BP 1300 Abidjan 01, Tél. : (225) 27 20 21 98 26, Fax : (225) 27 20 21 98 27, E-mail : aswa@sib.ci.

Fait à Abidjan, le 1er juillet 2026

Le Directeur Général

Bourse Régionale des Valeurs Mobilières de l'UEMOA - ABIDJAN
LE DIRECTEUR GENERAL

Edoh Kossi AMENOUNVE, Ph. D.

1er juillet 2026

CALENDRIER DE PAIEMENT DES DIVIDENDES

ANNEE : 2025

Titres	Montant du dividende net par action en FCFA	Numéro de l'Avis	Date de publication de l'Avis au BOC	Ex-dividende	Date de paiement du dividende
				T-1	T
BOA BURKINA FASO	397	072-2026 BRVMDG	31/03/2026	22/04/2026	23/04/2026
BOA CÔTE D'IVOIRE	594,528	102-2026 BRVMDG	17/04/2026	05/05/2026	06/05/2026
SONATEL SENEGAL	1 740	111-2026 BRVMDG	23/04/2026	22/05/2026	26/05/2026
BOA BENIN	585	121-2026 BRVMDG	08/05/2026	22/05/2026	26/05/2026
ECOBANK CI (*)	888	128-2026 BRVMDG	08/05/2026	22/05/2026	26/05/2026
BOA SENEGAL	450	122-2026 BRVMDG	08/05/2026	29/05/2026	01/06/2026
SICABLE CI	152,02	134-2026 BRVMDG	13/05/2026	29/05/2026	01/06/2026
BOA MALI	305,04	129-2026 BRVMDG	11/05/2026	02/06/2026	03/06/2026
ORANGE CI (*)	800	138-2026 BRVMDG	20/05/2026	05/06/2026	08/06/2026
ONATEL BF	145,3214	137-2026 BRVMDG	19/05/2026	12/06/2026	15/06/2026
CORIS BANK INT. BF	900	154-2026 BRVMDG	03/06/2026	18/06/2026	19/06/2026
PALM CI (*)	501,596	162-2026 BRVMDG	10/06/2026	26/06/2026	29/06/2026
Ecobank Transnational Incorporated TG	0,9184	170-2026 BRVMDG	16/06/2026	29/06/2026	30/06/2026
BICI CI (*)	1 315	176-2026 BRVMDG	17/06/2026	03/07/2026	06/07/2026
TOTALENERGIES MARKETING SN	176,65	185-2026 BRVMDG	24/06/2026	16/07/2026	17/07/2026
SOCIETE IVOIRIENNE DE BANQUE (*)	425	184-2026 BRVMDG	23/06/2026	30/07/2026	31/07/2026
SERVAIR ABIDJAN CI	124	193-2026 BRVMDG	01/07/2026	29/09/2026	30/09/2026

(*) Dividende brut ; IRVM applicable de 12 % pour les personnes physiques et 10 % pour les personnes morales

BULLETIN OFFICIEL

OPCVM: FONDS COMMUNS DE PLACEMENT ET SOCIETES D'INVESTISSEMENT A CAPITAL VARIABLE

mercredi 1 juillet 2026

Sociétés de gestion	Dépositaire	OPCVM	Catégorie	Valeur Liquidative					Variation		
				Origine	Précédente		Actuelle		Origine		Précédent
					Valeur	Date	Valeur	Date	Date	%	%
QUOTIDIENNES											
AFRICABOURSE ASSET MANAGEMENT	AFRICABOURSE SA	FCP AAM EPARGNE CROISSANCE	D	5 000	12 977,49	25/06/2026	ND	ND	19/11/2012	-	-
		FCP AAM OBLIGATIS	OATC	5 000	9 457,05	25/06/2026	ND	ND	12/09/2012	-	-
		FCP AAM EPARGNE ACTION	A	5 000	12 481,05	25/06/2026	ND	ND	16/01/2017	-	-
		FCP AAM SERENITIS	OATC	10 000	13 214,02	25/06/2026	ND	ND	20/12/2023	-	-
AFRICAM SA	SBIF	FCP EXPANSIO	D	5 000	14 119,29	29/06/2026	14 144,39	30/06/2026	01/01/2013	182,89%	0,18%
		FCP SECURITAS	OMLT	5 000	8 812,89	29/06/2026	8 815,63	30/06/2026	01/01/2013	76,31%	0,03%
		FCP VALORIS	A	5 000	21 012,04	29/06/2026	21 151,05	30/06/2026	01/01/2013	323,02%	0,66%
AFRICAINE DE GESTION D'ACTIFS	SGI AGI	FCP CAPITAL PLUS	D	1 000	1 658,51	29/06/2026	ND	ND	11/03/2019	-	-
		FCP CONFORT PLUS	OMLT	1000	1 544,03	29/06/2026	ND	ND	11/03/19	-	-
ATLANTIC ASSET MANAGEMENT	ATLANTIQUE FINANCE	FCP ATLANTIQUE CROISSANCE	D	5 000	5 802,43	16/01/2025	ND	ND	30/05/2015	-	-
		FCP ATLANTIQUE LIQUIDITE	OCT	5 000	7 047,97	24/06/2026	ND	ND	12/07/2019	-	-
		FCP ATLANTIQUE ACTIONS	A	5 000	9 679,97	16/01/2025	ND	ND	25/10/2019	-	-
		FCP ATLANTIQUE SERENITE	OMLT	5 000	7 400,93	24/06/2026	ND	ND	12/07/2019	-	-
		FCP ATLANTIQUE HORIZON	D	5 000	12 977,45	24/06/2026	ND	ND	25/10/2019	-	-
		FCP ATLANTIQUE SECURITE	OMLT	5 000	7 258,57	16/01/2025	ND	ND	30/05/2015	-	-
BNI GESTION	BNI FINANCES	FCP CAPITAL CROISSANCE	D	10 000	ND	26/06/2026	ND	29/06/2026			
		OBLIG SECURITE	OMLT	10 000	12 026,00	29/06/2026	ND	ND	06/06/2014	-	-
		FCP DYNAMIC SAVINGS	A	10 000	16 033,00	29/06/2026	ND	ND		-	-
BOA ASSET MANAGEMENT	BOA CAPITAL SECURITIES	FCP Emergence	D	5 000	9 090,67	29/06/2026	9 095,18	30/06/2026	Fev.2010	81,90%	0,05%
		FCP Treso Monea	OCT	25 000 000	38 678 589,76	23/10/2023	ND	ND	Dec. 2013	-	-
CGF GESTION	CGF BOURSE	FCP ACTIONS PHARMACIE	D	1000	1 302,97	29/06/2026	ND	ND	25/07/14	-	-
		FCP SALAM CI	D	1000	1 271,41	29/06/2026	ND	ND	01/03/17	-	-
		FCP AL BARAKA 2	D	1000	1 360,24	29/06/2026	ND	ND	25/01/18	-	-
		FCP ASSUR SENEGAL	D	1000000	1 778 358,00	29/06/2026	ND	ND	06/07/14	-	-
		FCP AVANTAGE AKWABA	D	1000	1 983,30	29/06/2026	ND	ND	29/03/13	-	-
		FCP PLACEMENT CROISSANCE	A	1000	2 254,58	29/06/2026	ND	ND	29/03/13	-	-
		FCP POSTEFINANCES HORIZON	D	1000	2 814,05	29/06/2026	ND	ND	27/06/09	-	-
		FCP PLACEMENT QUIETUDE	O	1000	1 827,75	29/06/2026	ND	ND	29/03/13	-	-
		FCP LIQUIDITE-OPTIMUM	D	10000	14 644,16	29/06/2026	ND	ND	01/10/17	-	-
		FCP BNDE VALEURS	D	1000	1 553,02	29/06/2026	ND	ND	02/09/16	-	-
CORIS ASSET MANAGEMENT	CORIS BOURSE	FCP CORIS ACTIONS	A	5 000	12 040,55	03/03/2026	ND	ND	11/11/2014	-	-
		FCP ASSURANCES	OCT	5 000	5 999,32	03/03/2026	ND	ND	22/11/2019	-	-
		FCP CORIS PERFORMANCE	D	5 000	11 158,53	03/03/2026	ND	ND	11/11/2014	-	-
NSIA AM	BOA CI	NSIA FONDS DIVERSIFIE	D	5 000	7 996,24	29/06/2026	ND	ND	03/12/2018	-	-
	UBA CI	AURORE OPPORTUNITES	A	5 000	11 507,84	29/06/2026	ND	ND	08/03/2019	-	-
	NSIA BANQUE CI	AURORE SECURITE	OMLT	5 000	6 753,03	29/06/2026	ND	ND	03/09/2021	-	-
		NSIA ASSURANCES OPTIMUM	D	1 000 000	1 512 707,67	29/06/2026	ND	ND	30/09/2021	-	-
		AURORE MONETARIS	M	5 000	6 055,99	29/06/2026	ND	ND	24/04/2024	-	-
		TAWFIR HALAL	D	5 000	6 754,02	29/06/2026	ND	ND	17/07/2024	-	-
	NSIA FINANCE	AURORE SECURITE II	OMLT	6 133	6 137,68	29/06/2026	ND	ND	17/10/2024	-	-
		AURORE OBLIGATIONS SOUVERAINES	OMLT	10 000	11 266,54	29/06/2026	ND	ND	03/03/2025	-	-
		OBLIGATIONS PREMIUM	OMLT	5 000	5 778,39	29/06/2026	ND	ND	26/02/2025	-	-
OAM S.A	SGI TOGO	FCP-1 OPTI PLACEMENT	A	5 000	36 951,68	28/05/2026	ND	ND	01/02/2002	-	-
		FCP-2 OPTI REVENU	OMLT	5 000	9 787,60	28/05/2026	ND	ND	01/02/2002	-	-
		FCP-3 OPTI CAPITAL	D	5 000	26 051,28	28/05/2026	ND	ND	24/01/2003	-	-
SGCAMWA	SGCSWA	FCP SOGEAVENIR	D	500	2 990,00	15/06/2026	ND	ND	01/10/2002	-	-
		FCP SOGEDEFI	D	4 888	7 114,00	15/06/2026	ND	ND	23/12/2014	-	-
		FCP SOGEDYNAMIQUE	A	4 888	7 816,00	15/06/2026	ND	ND	23/12/2014	-	-
	SGCI/BTCC	FCP SOGELIQUID	M	10 000 000	11 546 656,00	15/06/2026	ND	ND	16/06/2020	-	-
	SGCSWA	FCP SOGEPRIVILEGE	D	4 888	6 877,00	15/06/2026	ND	ND	23/12/2014	-	-
		FCP SOGESECURITE	OMLT	4 888	5 305,00	15/06/2026	ND	ND	23/12/2014	-	-
		FCP SOGEVALOR	A	1 000	7 580,00	15/06/2026	ND	ND	04/06/2002	-	-
	SGCI/BTCC	FCP SOGE EPARGNE PLUS	M	5 000	5 785,00	15/06/2026	ND	ND	24/06/2025	-	-
SOAGA-SA	SGI-BOA CAPITAL SECURITIES	FCP SOAGA EPARGNE ACTIVE	D	10 000	16 596,03	29/06/2026	16 516,59	30/06/2026	28/10/2016	65,17%	-0,48%
		SICAV Abdou DIOUF	D	10 000 000	17 573 873,04	29/06/2026	17 580 338,99	30/06/2026	01/12/2003	75,80%	0,04%
		FCP BOAD CAPITAL RETRAITE	OMLT	10 000	15 022,76	29/06/2026	15 028,10	30/06/2026	08/07/2020	50,28%	0,04%
		FCP SOAGA EPARGNE OBLIGATIONS	OMLT	5 000	6 704,70	29/06/2026	6 732,77	30/06/2026	28/04/2021	34,66%	0,42%
		FCP SOAGA EPARGNE ACTIONS	A	5 000	14 462,58	29/06/2026	14 465,70	30/06/2026	11/03/2020	189,31%	0,02%
		FCP SOAGA EPARGNE SERENITE	OMLT	10 000	17 705,66	29/06/2026	17 712,33	30/06/2026	28/10/2016	77,12%	0,04%
		FCP SOAGA EPARGNE QUIETUDE	OMLT	5 000	6 506,08	29/06/2026	6 508,26	30/06/2026	19/06/2023	30,17%	0,03%
		FCP SOAGA EPARGNE DYNAMIQUE	A	5 000	9 240,38	29/06/2026	9 227,30	30/06/2026	19/06/2023	84,55%	-0,14%
		FCP SOAGA TRESORERIE	M	10 000	10 681,20	29/06/2026	10 683,94	30/06/2026	30/05/2025	6,84%	0,03%
ENKO CAPITAL WEST AFRICA	EDC Investment Corporation	FCP GOORGOORLU	OCT	1 000	1 018,97	22/06/2026	ND	ND	28/02/2025	-	-
SAPHIR ASSET MANAGEMENT	SGI BENIN	FCP SAPHIR DYNAMIQUE	D	5 000	8 273,72	29/06/2026	ND	ND	28/08/2017	-	-
		FCP SAPHIR QUIETUDE	OMLT	5 000	6 829,04	29/06/2026	ND	ND	28/08/2017	-	-
WAFI CAPITAL S.A.	SGI AGI BENIN	SICAV WAFI CAPITAL	D	10 000	10 974,62	15/10/2025	ND	ND	05/06/2020	-	-
SGO MALI FINANCES	SGI MALI SA	FCP NYESIGUI	D	10 000	18 727,56	24/06/2026	ND	ND	01/07/2018	-	-
HEBDOMADAIRES											
BNI GESTION	BNI FINANCES	FCP INITIATIVES SOLIDARITE	D	5 000	6 681,00	12/06/2026	6 727,00	19/06/2026	22/05/2013	34,54%	0,69%
		FCPE SODEFOR	D	2 500	10 753,00	12/06/2026	12 036,00	19/06/2026	18/12/2009	381,44%	11,93%
PHOENIX AFRICA ASSET MANAGEMENT	Phoenix Capital Management	FCP PAM Actions	A	10 000	28 749,00	18/06/2026	29 168,00	25/06/2026	13/12/2017	191,68%	1,46%
		FCP PAM Diversifié Equilibré	D	10 000	23 440,00	18/06/2026	23 705,00	25/06/2026	13/12/2017	137,05%	1,13%
		FCP PAM Diversifié Obligations	D	10 000	19 514,00	18/06/2026	19 631,00	25/06/2026	13/12/2017	96,31%	0,60%
BOA ASSET MANAGEMENT	BOA CAPITAL SECURITIES	FCP Global Investors	D	25 000	58 497,85	19/06/2026	59 210,15	26/06/2026	Dec. 2012	136,84%	1,22%
		FCP Boa Obligations	OMLT	10 000	13 757,11	19/06/2026	13 763,58	26/06/2026	Mars. 2017	37,64%	0,05%
		FCP Boa Sécurité	OMLT	100 000	122 528,13	16/06/2026	122 650,76	23/06/2026	Mai. 2021	22,65%	0,10%
		FCP Boa Actions	A	10 000	27 376,87	19/06/2026	27 712,85	26/06/2026	Juil. 2017	177,13%	1,23%
		FCP Boa Rendement	OMLT	25 000 000	40 381 197,87	19/06/2026	40 393 693,16	26/06/2026	Dec. 2017	61,57%	0,03%
BRIDGE ASSET MANAGEMENT	BRIDGE SECURITIES	FCP BRIDGE EQUILIBRE	D	5 000	8 842,23	08/05/2026	8 963,30	15/05/2026	27/09/2017	79,27%	1,37%
	BRIDGE SECURITIES	FCP BRIDGE DIVERSIFIE CROISSANCE	D	5 000	9 160,56	08/05/2026	9 282,58	15/05/2026	13/03/2018	85,65%	1,33%
	BRIDGE SECURITIES	FCP BRIDGE OBLIGATIONS	OMLT	5 000	6 895,52	08/05/2026	6 903,40	15/05/2026	01/10/2019	38,07%	0,11%
ENKO CAPITAL WEST AFRICA	EDC Investment Corporation	FCP ENKO CAPITAL GARANTI	D	10 000	21 849,27	17/06/2026	21 849,27	22/06/2026	21/09/2020	118,49%	0,00%
		FCP PATRIMOINE	OMLT	10 000	13 818,62	15/06/2026	13 830,45	22/06/2026	18/10/2020	38,30%	0,09%
		FCP ENKO CAPITAL OBLIGATIONS	OMLT	10 000	12 813,80	17/06/2026	12 813,80	22/06/2026	16/03/2021	28,14%	0,00%
		FCP ENKO CAPITAL LIQUIDITE	OMLT	10 000	10 420,65	15/06/2026	10 417,20	22/06/2026	18/04/2024	4,17%	-0,03%
NSIA AM	UBA CI	EVOLUTIS	D	5 000	7 880,49	05/06/2026	7 892,86	19/06/2026	16/12/2019	57,86%	0,16%
BAOBAB ASSET MANAGEMENT	FGI	FCP BAM TRESOR	OCT	10 000	11 937,68	18/06/2026	11 945,55	25/06/2026	21/12/2023	19,46%	0,07%
		FCP BAM WURUS	A	10 000	19 214,05	19/06/2026	19 530,58	29/06/2026	12/04/2024	95,31%	1,65%
IMPAXIS ASSET MANAGEMENT	IMPAXIS SECURITIES	FCP SDE	D	1 000	2 834,85	07/05/2026	2 855,16	46 156,00	14/05/2026	183,49%	0,72%
CGF GESTION	CGF BOURSE	FCPCR SONATEL	D	1 000	11 519,59	19/06/2026	11 658,07	26/06/2026	19/02/2004	1065,81%	1,20%
	IMPAXIS SECURITIES	FCPE FORCE PAD	D	1 000	2 691,02	18/06/2026	2 701,71	25/06/2026	16/02/2014	170,17%	0,40%
	CGF BOURSE	FCPE SINI GNESIGUI	D	1 000	2 325,62	17/06/2026	2 342,06	24/06/2026	25/02/2014	134,21%	0,71%
	CGF BOURSE	FCP EXPAT	D	1 000	1 423,36	18/06/2026	1 434,01	25/06/2026	20/03/2019	43,40%	0,75%
	CGF BOURSE	FCP CAPITAL RETRAITE	D	1 000	1 356,56	17/06/2026	1 360,16	24/06/2026	20/03/2019	36,02%	0,27%
	CGF BOURSE	FCP RENTE PERPETUELLE	D	1 000	1 366,41	17/06/2026	1 371,91	24/06/2026	20/03/2019	37,19%	0,40%
	CGF BOURSE	FCP WALO	D	1 000	1 440,83	23/06/2026	1 445,39	30/06/2026	26/03/2019	44,54%	0,32%
	CGF BOURSE	FCP DJOLOF	O	1 000	1 427,17	23/06/2026	1 430,22	30/06/2026	26/03/2019	43,02%	0,21%
	CGF BOURSE	FCP IMPACT DIASPORA	D	1 000	1 365,00	23/06/2026	1 373,91	30/06/2026	19/03/2019	37,39%	0,65%
	CGF BOURSE	FCP IFC-BOAD	O	100 000	153 952,43	22/06/2026	154 518,12	29/06/2026	01/01/2018	54,52%	0,37%
	CGF BOURSE	FCPE DP WORLD DAKAR	D	1 000	1 769,63	23/06/2026	1 773,42	30/06/2026	04/10/2016	77,34%	0,21%
	CGF BOURSE	FCPR SEN FONDS	OPCR	10 000	11 611,38	09/12/2025	11 605,21	01/01/2026	23/02/2022	16,05%	-0,05%
	CGF BOURSE	FCP TRANSVIE	D	1 000	1 291,62	22/06/2026	1 300,68	29/06/2026	07/10/2024	30,07%	0,70%
EDC Asset Management	EDC Investment Corporation	FCP ECOBANK UEMOA DIVERSIFIE	D	5 000	12 318,13	27/05/2026	12 589,97	03/06/2026	19/09/2007	151,80%	2,21%
		FCP ECOBANK UEMOA OBLIGATAIRE	OMLT	20 000	20 752,00	20/03/2024	20 780,00	27/03/2024	01/01/2018	67,15%	67,15%
		FCP ECOBANK UEMOA RENDEMENT	OMLT	1 000 000	2 279 751,37	27/05/2026	2 331 409,90	03/06/2026	10/10/2007	133,14%	2,27%
		FCP ECOBANK ACTIONS UEMOA	A	5 000	7 463,44	27/05/2026	7 699,41	03/06/2026	20/04/2016	53,99%	3,16%
SGO MALI FINANCES	SGI MALI SA	FCPE ORANGE MALI	D	10 000	40 955,45	10/06/2026	40 953,22	17/06/2026	03/09/2012	309,53%	-0,01%
SGO MALI FINANCES	SGI MALI SA	FCP TOUNKARANKE	OMLT	100 000	136 216,06	17/06/2026	136 581,45	24/06/2026	01/07/2018	36,581%	0,268%
ATTIJARI ASSET MANAGEMENT	SGI AFRICAINE DE BOURSE	ATTIJARI OBLIG	OMLT	10000	14814,29	05/06/2026	14823,3	12/06/2026	13/07/2012	48,23%	0,06%
		ATTIJARI LIQUIDITE	OCT	10000	16296,31	05/06/2026	16307,62	12/06/2026	30/08/2013	63,08%	0,07%
		ATTIJARI HORIZON	OMLT	10000	17206,48	05/06/2026	17219,62	12/06/2026	30/08/2013	72,20%	0,08%
		ATTIJARI ACTIONS	A	10000	34667,41	05/06/2026	34690,82	12/06/2026	21/05/2015	246,91%	0,07%
		ATTIJARI DIVERSIFIE	D	10000	27503,34	05/06/2026	27762,84	12/06/2026	21/05/2015	177,63%	0,94%
		ATTIJARI INVEST	OMLT	10000	16481,37	05/06/2026	16492,25	12/06/2026	21/01/2016	64,92%	0,07%
		ATTIJARI PATRIMOINE	OMLT	10000	16342,69	05/06/2026	16 355,33	12/06/2026	21/01/2016	63,55%	0,08%
		CRBC-PROSPERITE	OMLT	10000	12988,98	05/06/2026	13002,8	12/06/2026	04/02/2022	30,03%	0,11%
		WAFA ASSURANCE UEMOA	OMLT	10000	11756,06	05/06/2026	11767,22	12/06/2026	05/05/2023	17,67%	0,09%
		FCP CRAT PERFORMANCE	D	10000	16546,58	05/06/2026	16575,14	12/06/2026	08/03/2024	65,75%	0,17%
UCAMWAL	UBA CI	United Capital Sapphire	D	5000	5839,1454	22/05/2026	5857,9839	29/05/2026	01/08/2025	17,16%	0,32%
		United Capital Diamond	OMLT	100000	113019,502	22/05/2026	113097,2583	29/05/2026	01/08/2025	13,10%	0,07%
MENSUELLES											
BNI GESTION	BNI FINANCES	FCPE CNRA	D	2 500	4 519,00	30/04/2026	4 684,00	29/05/2026	06/06/2014	87,36%	3,65%
		FCPE BNI RETRAITE	D	2 500	5 954,00	30/04/2026	6 141,00	29/05/2026	06/06/2014	145,64%	3,14%
		FCP KARIMA ETHIQUE	D	1 000	2 465,00	30/04/2026	2 504,00	29/05/2026	22/05/2013	150,40%	1,58%

OPCVM : Organisme de Placement Collectif en Valeurs Mobilières

ND: Non Disponible

Catégories: OMLT: obligations à moyen et long terme

A: actions C: contractuels

OCT: obligations à court terme D: diversifiés