# BULLETIN OFFICIEL DE LA COTE

BRVM – BOURSE REGIONALE DES VALEURS MOBILIERES – Afrique de l'Ouest

jeudi 2 juillet 2026 — N° 123

| BRVM COMPOSITE | 460,55 |
|---|---|
| Variation Jour | 0,67 % |
| Variation annuelle | 33,20 % |

| BRVM 30 | 216,15 |
|---|---|
| Variation Jour | 0,71 % |
| Variation annuelle | 30,02 % |

| BRVM PRESTIGE | 177,07 |
|---|---|
| Variation Jour | 0,53 % |
| Variation annuelle | 22,75 % |

## Evolution des indices

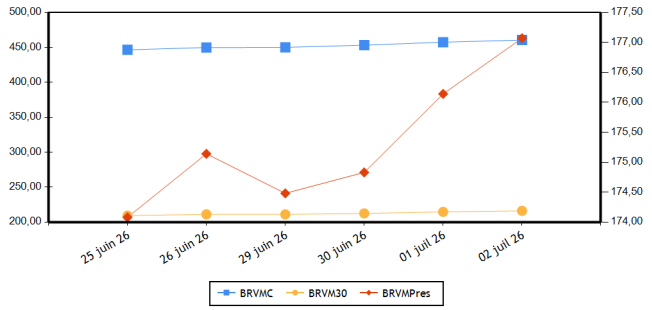


## Volumes et valeurs transigés

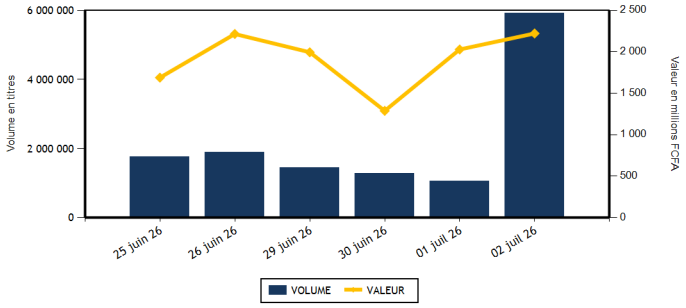


| Actions | Niveau | Evol. Jour |
|---|---|---|
| Capitalisation boursière (FCFA)(Actions & Droits) | 17 741 753 584 862 | 0,67 % |
| Volume échangé (Actions & Droits) | 5 855 062 | 467,91 % |
| Valeur transigée (FCFA) (Actions & Droits) | 1 652 707 883 | -2,27 % |
| Nombre de titres transigés | 47 | 0,00 % |
| Nombre de titres en hausse | 25 | 19,05 % |
| Nombre de titres en baisse | 18 | -5,26 % |
| Nombre de titres inchangés | 4 | -42,86 % |

| Obligations | Niveau | Evol. Jour |
|---|---|---|
| Capitalisation boursière (FCFA) | 13 143 810 054 935 | 0,01 % |
| Volume échangé | 58 614 | 70,17 % |
| Valeur transigée (FCFA) | 568 108 865 | 68,66 % |
| Nombre de titres transigés | 8 | 60,00 % |
| Nombre de titres en hausse | 3 | 200,00 % |
| Nombre de titres en baisse | 1 | -50,00 % |
| Nombre de titres inchangés | 4 | 100,00 % |

## PLUS FORTES HAUSSES

| Titres | Cours | Evol. Jour | Evol. annuelle |
|---|---|---|---|
| SICOR CI (SICC) | 5 050 | 7,45 % | 53,03 % |
| SICABLE CI (CABC) | 4 500 | 7,40 % | 90,68 % |
| ECOBANK TRANS. INCORP. TG (ETIT) | 46 | 6,98 % | 100,00 % |
| NESTLE CI (NTLC) | 16 490 | 3,13 % | 54,84 % |
| SUCRIVOIRE (SCRC) | 3 500 | 3,09 % | 230,19 % |

## PLUS FORTES BAISSES

| Titres | Cours | Evol. Jour | Evol. annuelle |
|---|---|---|---|
| UNIWAX CI (UNXC) | 1 565 | -7,40 % | 11,79 % |
| BANK OF AFRICA SENEGAL (BOAS) | 7 305 | -1,81 % | 39,41 % |
| TRACTAFRIC MOTORS CI (PRSC) | 4 520 | -1,74 % | 16,65 % |
| ERIUM CI (Ex AIR LIQUIDE CI) (SIVC) | 2 430 | -1,02 % | 53,80 % |
| BANK OF AFRICA CI (BOAC) | 9 300 | -1,01 % | 29,53 % |

## INDICES PAR COMPARTIMENT

| Base = 100 au 02 janvier 2023 | Nombre de sociétés | Valeur | Evol. Jour | Evol. annuelle | Volume | Valeur | PER moyen |
|---|---|---|---|---|---|---|---|
| BRVM-PRESTIGE | 12 | 177,07 | 0,53 % | 22,75 % | 54 082 | 484 485 160 | 12,85 |
| BRVM-PRINCIPAL (**) | 35 | 334,37 | 0,86 % | 53,63 % | 5 800 980 | 1 168 222 723 | 17,49 |

(**) PER moyen calculé sans la valeur UNILEVER CI

## INDICE TOTAL RETURN

| Base = 100 au 02 janvier 2025 | Nombre de sociétés | Valeur | Evol. Jour | Evol. annuelle | Volume | Valeur | PER moyen |
|---|---|---|---|---|---|---|---|
| BRVM - COMPOSITE TOTAL RETURN (**) | 47 | 182,58 | 0,67 % | 37,13 % | 5 855 062 | 1 652 707 883 | 56,71 |

(**) PER moyen calculé sans la valeur UNILEVER CI

## INDICES SECTORIELS

| Base = 100 au 02 janvier 2025 | Nombre de sociétés | Valeur | Evol. Jour | Evol. annuelle | Volume | Valeur | PER moyen |
|---|---|---|---|---|---|---|---|
| BRVM - TELECOMMUNICATIONS | 3 | 109,07 | 0,48 % | 14,93 % | 19 101 | 126 189 800 | 10,86 |
| BRVM - CONSOMMATION DISCRETIONNAIRE | 7 | 208,66 | 0,15 % | 20,60 % | 38 297 | 78 915 750 | 59,76 |
| BRVM - SERVICES FINANCIERS | 16 | 212,47 | 0,91 % | 45,67 % | 5 718 964 | 1 048 496 318 | 14,40 |
| BRVM - CONSOMMATION DE BASE (**) | 9 | 289,71 | 0,62 % | 34,08 % | 23 199 | 220 121 240 | 10,59 |
| BRVM - INDUSTRIELS | 6 | 218,40 | 0,81 % | 65,04 % | 32 342 | 77 599 550 | 24,05 |
| BRVM - ENERGIE | 4 | 167,42 | 0,56 % | 50,95 % | 15 769 | 58 019 245 | 18,51 |
| BRVM - SERVICES PUBLICS | 2 | 232,76 | -0,12 % | 119,79 % | 7 390 | 43 365 980 | 21,50 |

(**) PER moyen calculé sans la valeur UNILEVER CI

| Indicateurs | BRVM COMPOSITE |
|---|---|
| PER moyen du marché (**) | 14,63 |
| Taux de rendement moyen du marché | 6,22 |
| Taux de rentabilité moyen du marché | 6,78 |
| Nombre de sociétés cotées | 47 |
| Nombre de lignes obligataires | 209 |
| Volume moyen annuel par séance | 1 720 825,00 |
| Valeur moyenne annuelle par séance | 2 757 843 783,51 |

(**) PER moyen calculé sans la valeur UNILEVER CI

| Indicateurs | BRVM COMPOSITE |
|---|---|
| Ratio moyen de liquidité | 84,85 |
| Ratio moyen de satisfaction | 67,51 |
| Ratio moyen de tendance | 79,57 |
| Ratio moyen de couverture | 125,67 |
| Taux de rotation moyen du marché | 0,53 |
| Prime de risque du marché | 1,08 |
| Nombre de SGI participantes | 34 |

## Définitions

| | |
|---|---|
| Volume moyen annuel par séance | = Volume annuel échangé / nombre de séances |
| Valeur moyenne annuelle par séance | = Valeur annuelle échangée / nombre de séances |
| Ratio moyen de liquidité | = Moyenne des ratios de liquidité (Titres échangés / Volume des ordres de vente) |
| Ratio moyen de satisfaction | = Moyenne des ratios de satisfaction (Titres échangés / Volume des ordres d'achat) |
| Ratio moyen de tendance | = Moyenne des ratios de tendance (Volume des ordres d'achat / Volume des ordres de vente) |
| Ratio moyen de couverture | = Moyenne des ratios de couverture (Volume des ordres de vente / Volume des ordres d'achat) |
| Taux moyen de rotation | = moyenne des taux de rotation des actions cotées (volume transigé/capi flottante) |
| PER moyen du marché | = moyenne des PER des actions cotées ayant un PER positif |
| Taux de rendement moyen | = moyenne des taux de rendement des actions cotées ayant distribué un dividende |
| Taux de rentabilité moyen | = moyenne des taux de rentabilité des actions cotées |
| Prime de risque du marché | = (1 / le PER moyen du marché) - le taux de référence actuel des emprunts d'Etat |

BOURSE REGIONALE DES VALEURS MOBILIERES
Siège Social : Abidjan - Côte d'Ivoire, 18 av. joseph Anoma
Adresse : 01 BP 3802 Abidjan 01
Tel : +225 20 31 55 50 / +225 20 32 66 85
Fax : +225 20 32 66 84
E-mail : brvm@brvm.org Site web : www.brvm.org

PAYS DE L'UEMOA



## MARCHE DES ACTIONS

| Code Sect. Act. (*) | Symbole | Titre | Cours Précédent | Cours du jour Ouv. | Cours du jour Clôt. | Variation jour | Séance de cotation Volume | Séance de cotation Valeur | Cours Référence | Variation de l'année précédente | Dernier dividende payé Montant net | Dernier dividende payé Date | Rdt. Net | PER |
|---|---|---|---|---|---|---|---|---|---|---|---|---|---|---|
| **COMPARTIMENT PRESTIGE** | | | **177,07** | **points** | | **0,53 %** | | | | | | | | |
| CB | NTLC | NESTLE CI | 15 990 | 16 150 | 16 490 | 3,13 % | 1 777 | 28 710 460 | 16 490 | 54,84 % | 721,6 | 18-août-25 | 4,38 % | 19,75 |
| CB | PALC | PALM CI | 8 730 | 8 720 | 8 665 | -0,74 % | 2 240 | 19 291 375 | 8 665 | 6,98 % | 441,04 | 29-juin-26 | 5,09 % | 8,64 |
| CB | SPHC | SAPH CI | 7 995 | 7 985 | 7 960 | -0,44 % | 1 288 | 10 273 480 | 7 960 | 0,76 % | 323,84 | 17-juil.-25 | 4,07 % | 8,15 |
| ENE | SMBC | SMB CI | 17 540 | 17 700 | 17 720 | 1,03 % | 675 | 11 883 445 | 17 720 | 86,53 % | 616 | 15-sept.-25 | 3,48 % | 10,56 |
| ENE | TTLC | TOTALENERGIES MARKETING CI | 2 950 | 2 950 | 2 945 | -0,17 % | 9 103 | 26 389 870 | 2 945 | 26,12 % | 195,67 | 3-sept.-25 | 6,64 % | 20,41 |
| ENE | TTLS | TOTALENERGIES MARKETING SN | 4 000 | 4 050 | 4 050 | 1,25 % | 3 784 | 14 903 805 | 4 050 | 62,00 % | 222,4 | 11-juil.-25 | 5,49 % | 19,46 |
| FIN | ECOC | ECOBANK COTE D'IVOIRE | 16 250 | 17 200 | 16 500 | 1,54 % | 1 537 | 25 687 560 | 16 500 | 3,13 % | 781,44 | 26-mai-26 | 4,74 % | 14,31 |
| FIN | SGBC | SOCIETE GENERALE COTE D'IVOIRE | 39 000 | 39 000 | 38 990 | -0,03 % | 3 046 | 117 313 780 | 38 990 | 30,42 % | 1645,78 | 5-août-25 | 4,22 % | 11,97 |
| FIN | SIBC | SOCIETE IVOIRIENNE DE BANQUE | 9 015 | 9 405 | 9 000 | -0,17 % | 11 531 | 103 841 585 | 9 000 | 56,52 % | 330 | 31-juil.-25 | 3,67 % | 16,19 |
| TEL | ONTBF | ONATEL BF | 2 800 | 2 800 | 2 805 | 0,18 % | 16 177 | 45 124 030 | 2 805 | 12,88 % | 145,32 | 15-juin-26 | 5,18 % | 13,14 |
| TEL | ORAC | ORANGE COTE D'IVOIRE | 16 700 | 16 800 | 16 750 | 0,30 % | 401 | 6 716 190 | 16 750 | 17,54 % | 704 | 8-juin-26 | 4,20 % | 15,04 |
| TEL | SNTS | SONATEL SN | 29 300 | 29 495 | 29 495 | 0,67 % | 2 523 | 74 349 580 | 29 495 | 12,92 % | 1740 | 26-mai-26 | 5,90 % | 7,13 |
| | TOTAL | | | | | | 54 082 | 484 485 160 | | | | | | |
| **COMPARTIMENT PRINCIPAL** | | | **334,37** | **points** | | **0,86 %** | | | | | | | | |
| CB | SCRC | SUCRIVOIRE | 3 395 | 3 400 | 3 500 | 3,09 % | 12 840 | 44 651 850 | 3 500 | 230,19 % | 40,5 | 20-août-21 | 1,16 % | |
| CB | SICC | SICOR CI | 4 700 | 5 000 | 5 050 | 7,45 % | 26 | 130 050 | 5 050 | 53,03 % | 1919 | 25-sept.-00 | | |
| CB | SLBC | SOLIBRA CI | 38 900 | 38 800 | 39 000 | 0,26 % | 769 | 30 451 660 | 39 000 | 34,95 % | 1073,6 | 29-juil.-25 | 2,75 % | 14,02 |
| CB | SOGC | SOGB CI | 8 395 | 8 400 | 8 450 | 0,66 % | 1 109 | 9 310 285 | 8 450 | 6,96 % | 528 | 15-juil.-25 | 6,25 % | 14,61 |
| CB | STBC | SITAB CI | 24 450 | 24 500 | 24 550 | 0,41 % | 3 141 | 76 801 985 | 24 550 | 24,12 % | 2096 | 29-août-25 | 8,54 % | 12,09 |
| CB | UNLC | UNILEVER CI | 55 600 | 55 600 | 55 555 | -0,08 % | 9 | 500 095 | 55 555 | 62,32 % | 1233 | 9-juil.-12 | | 796,75 |
| CD | ABJC | SERVAIR ABIDJAN CI | 3 285 | 3 300 | 3 285 | 0,00 % | 1 794 | 5 913 515 | 3 285 | 13,28 % | 206,2 | 30-sept.-24 | 6,28 % | 26,93 |
| CD | BNBC | BERNABE CI | 1 985 | 1 985 | 1 985 | 0,00 % | 3 107 | 6 127 160 | 1 985 | 40,78 % | 150 | 24-juil.-23 | 7,56 % | 589,15 |
| CD | CFAC | CFAO MOTORS CI | 1 765 | 1 770 | 1 780 | 0,85 % | 7 824 | 13 950 610 | 1 780 | 24,48 % | 7,04 | 19-août-25 | 0,40 % | 68,79 |
| CD | LNBB | LOTERIE NATIONALE DU BENIN | 4 300 | 4 300 | 4 380 | 1,86 % | 4 112 | 17 087 930 | 4 380 | 1,98 % | 275,5 | 31-juil.-25 | 6,29 % | 18,95 |
| CD | NEIC | NEI-CEDA CI | 2 275 | 2 270 | 2 270 | -0,22 % | 1 636 | 3 692 625 | 2 270 | 89,17 % | 81,78 | 25-juin-24 | 3,60 % | 14,23 |
| CD | PRSC | TRACTAFRIC MOTORS CI | 4 600 | 4 580 | 4 520 | -1,74 % | 375 | 1 700 100 | 4 520 | 16,65 % | 182,16 | 30-sept.-25 | 4,03 % | 19,55 |
| CD | UNXC | UNIWAX CI | 1 690 | 1 565 | 1 565 | -7,40 % | 19 449 | 30 443 810 | 1 565 | 11,79 % | 60,75 | 29-juil.-22 | 3,88 % | |
| ENE | SHEC | VIVO ENERGY CI | 2 190 | 2 180 | 2 200 | 0,46 % | 2 207 | 4 842 125 | 2 200 | 52,25 % | 75,29 | 22-oct.-25 | 3,42 % | 22,99 |
| FIN | BICB | BIIC BN | 5 880 | 5 880 | 5 955 | 1,28 % | 6 544 | 38 600 565 | 5 955 | 19,70 % | 254,6 | 15-sept.-25 | 4,28 % | 9,49 |
| FIN | BICC | BICI CI (d) | 29 490 | 29 490 | 29 250 | -0,81 % | 1 255 | 34 838 775 | 28 095 | 50,42 % | 1157,2 | 6-juil.-26 | 3,96 % | 13,35 |
| FIN | BOAB | BANK OF AFRICA BN | 9 025 | 9 025 | 9 200 | 1,94 % | 2 837 | 25 321 770 | 9 200 | 57,26 % | 585 | 26-mai-26 | 6,36 % | 18,56 |
| FIN | BOABF | BANK OF AFRICA BF | 5 900 | 5 945 | 5 940 | 0,68 % | 5 034 | 29 670 530 | 5 940 | 58,40 % | 397 | 23-avr.-26 | 6,68 % | 13,58 |
| FIN | BOAC | BANK OF AFRICA CI | 9 395 | 9 395 | 9 300 | -1,01 % | 25 493 | 230 568 345 | 9 300 | 29,53 % | 597,53 | 6-mai-26 | 6,43 % | 10,47 |
| FIN | BOAM | BANK OF AFRICA ML | 4 970 | 4 970 | 4 965 | -0,10 % | 4 008 | 19 953 700 | 4 965 | 24,13 % | 305,04 | 3-juin-26 | 6,14 % | 12,30 |
| FIN | BOAN | BANK OF AFRICA NG | 4 190 | 4 190 | 4 200 | 0,24 % | 10 864 | 45 607 025 | 4 200 | 60,92 % | 209,25 | 3-juin-25 | 4,98 % | 213,45 |
| FIN | BOAS | BANK OF AFRICA SENEGAL | 7 440 | 7 440 | 7 305 | -1,81 % | 7 563 | 55 477 145 | 7 305 | 39,41 % | 450 | 1-juin-26 | 6,16 % | 12,01 |
| FIN | CBIBF | CORIS BANK INTERNATIONAL | 24 000 | 24 000 | 24 000 | 0,00 % | 1 490 | 35 867 120 | 24 000 | 122,63 % | 900 | 19-juin-26 | 3,75 % | 11,73 |
| FIN | ETIT | ECOBANK TRANS. INCORP. TG | 43 | 46 | 46 | 6,98 % | 5 631 591 | 253 499 123 | 46 | 100,00 % | ,92 | 30-juin-26 | 2,00 % | 2,41 |
| FIN | NSBC | NSIA BANQUE COTE D'IVOIRE | 19 995 | 20 000 | 19 990 | -0,03 % | 660 | 13 185 775 | 19 990 | 74,66 % | 668,15 | 9-juil.-25 | 3,34 % | 12,14 |
| FIN | ORGT | ORAGROUP TOGO | 2 750 | 2 750 | 2 780 | 1,09 % | 3 385 | 9 336 605 | 2 780 | 15,83 % | 59,52 | 17-juil.-20 | 2,14 % | 8,92 |

| | | | | | | | | | | | | | | |
|---|---|---|---|---|---|---|---|---|---|---|---|---|---|---|
| FIN | SAFC | SAFCA CI | 4 600 | 4 600 | 4 650 | 1,09 % | 2 126 | 9 726 915 | 4 650 | 40,70 % | 23,04 | 29-juil.-11 | | 53,86 |
| IND | CABC | SICABLE CI | 4 190 | 4 190 | 4 500 | 7,40 % | 733 | 3 261 965 | 4 500 | 90,68 % | 152,02 | 1-juin-26 | 3,38 % | 18,51 |
| IND | FTSC | FILTISAC CI | 2 000 | 2 020 | 2 050 | 2,50 % | 4 211 | 8 741 625 | 2 050 | -7,66 % | 1726,56 | 30-sept.-25 | 84,22 % | 62,05 |
| IND | SDSC | AFRICA GLOBAL LOGISTICS CI | 2 400 | 2 395 | 2 395 | -0,21 % | 12 740 | 30 342 905 | 2 395 | 58,09 % | 92 | 29-août-25 | 3,84 % | 6,19 |
| IND | SEMC | EVIOSYS PACKAGING SIEM CI | 1 520 | 1 520 | 1 505 | -0,99 % | 4 202 | 6 350 175 | 1 505 | 115,00 % | 14 | 28-déc.-21 | 0,93 % | 37,46 |
| IND | SIVC | ERIUM CI (Ex AIR LIQUIDE CI) | 2 455 | 2 455 | 2 430 | -1,02 % | 6 980 | 16 889 485 | 2 430 | 53,80 % | 63 | 29-sept.-17 | | 118,37 |
| IND | STAC | SETAO CI | 3 450 | 3 450 | 3 500 | 1,45 % | 3 476 | 12 013 395 | 3 500 | 164,15 % | 66,15 | 18-juil.-22 | 1,89 % | |
| SPU | CIEC | CIE CI | 5 300 | 5 295 | 5 300 | 0,00 % | 6 747 | 35 687 280 | 5 300 | 124,58 % | 158,4 | 31-juil.-25 | 2,99 % | 22,61 |
| SPU | SDCC | SODE CI | 12 100 | 12 060 | 12 045 | -0,45 % | 643 | 7 678 700 | 12 045 | 107,67 % | 352 | 30-sept.-25 | 2,92 % | 18,43 |
| | TOTAL | | | | | | 5 800 980 | 1 168 222 723 | | | | | | |

| | |
|---|---|
| TOTAL | |

| | | |
|---|---|---|
| TOTAL - MARCHE DES ACTIONS | 5 855 062 | 1 652 707 883 |

**Secteurs d'activités (*) :**
TEL : BRVM-TELECOMMUNICATIONS ; FIN : BRVM - SERVICES FINANCIERS ; CD : BRVM - CONSOMMATION DISCRETIONNAIRE ; CB : BRVM - CONSOMMATION DE BASE ; IND : BRVM - INDUSTRIELS ; ENE : BRVM - ENERGIE ; SPU : BRVM - SERVICES PUBLICS

## MARCHE DES DROITS

| Symbole | Titre | Cours Précédent | Cours du jour | | Variation jour | Séance de cotation | | Cours Référence | Variation depuis l'origine | Parité | Periode de négociation | |
|---|---|---|---|---|---|---|---|---|---|---|---|---|
| | | | Ouv. | Clôt. | | Volume | Valeur | | | | Début | fin |

| |
|---|
| TOTAL |

| |
|---|
| TOTAL - MARCHE DES DROITS |

**Légende:**
**(d) Ex-dividende (V) Variation par rapport au cours de référence**
**Cours du jour: Ouv.**: Ouverture **Clôt.**: Clôture **Moy.**: Moyen
**Mentions : NC**: Non Coté **Ex-c**: Ex-coupon **Ex-d**: Ex-droit **SP**: Suspendu **Val-T**: Valeur Théorique
**PER** = Cours / BNPA selon les données disponibles **Rdt. Net:** Rendement net (DNPA / Cours)
**Comp.**: 1 - Premier Compartiment 2 - Second Compartiment 3 - Compartiment de croissance
**Ratio de liquidité** = Titres échangés / Volume des ordres de vente
: Progression de l'indice sectoriel : Stabilité de l'indice sectoriel : Recul de l'indice sectoriel

# MARCHE DES OBLIGATIONS

## 1. OBLIGATIONS CLASSIQUES

| Symbole | Titre | Valeur nominale | Cours Précédent | Cours du jour | Cours Référence | Séance de cotation Volume | Séance de cotation Valeur | Coupon couru | Coupon d'intérêt Période | Coupon d'intérêt Montant net | Coupon d'intérêt Eché. | Type Amort |
|---|---|---|---|---|---|---|---|---|---|---|---|---|
| **OBLIGATIONS SOUVERAINES** | | | | | | | | | | | | |
| EOM.O10 | ETAT DU MALI 6,20 % 2022-2029 | 10 000 | 10 000 | NC | 10 000 | | | 348,22 | A | 620,00 | 9-déc.-26 | ACD |
| EOM.O11 | ETAT DU MALI 6,40 % 2023-2030 | 10 000 | 10 000 | NC | 10 000 | | | 150,79 | A | 640,00 | 7-avr.-27 | ACD |
| EOM.O12 | ETAT DU MALI 6,50 % 2023-2030 | 10 000 | 9 800 | NC | 9 800 | | | 603,70 | A | 650,00 | 28-juil.-26 | ACD |
| EOM.O13 | ETAT DU MALI 6,50 % 2024-2034 | 10 000 | 10 000 | NC | 10 000 | | | 156,71 | A | 650,00 | 5-avr.-27 | ACD |
| EOM.O14 | ETAT DU MALI 3,00 % 2024-2031 | 10 000 | 10 000 | NC | 10 000 | | | 275,34 | A | 300,00 | 1-août-26 | ACD |
| EOM.O15 | ETAT DU MALI 6,55 % 2024-2031 | 10 000 | 10 000 | NC | 10 000 | | | 450,42 | A | 655,00 | 24-oct.-26 | ACD |
| EOM.O16 | ETAT DU MALI 6,35 % 2024-2029 | 10 000 | 10 000 | NC | 10 000 | | | 436,67 | A | 635,00 | 24-oct.-26 | ACD |
| EOM.O17 | ETAT DU MALI 6,55% 2025-2032 | 10 000 | 10 000 | NC | 10 000 | | | 172,27 | A | 655,00 | 28-mars-27 | ACD |
| EOM.O18 | ETAT DU MALI 6,35% 2025-2030 | 10 000 | 10 000 | NC | 10 000 | | | 167,01 | A | 635,00 | 28-mars-27 | ACD |
| EOM.O19 | ETAT DU MALI 6,55% 2025-2032 | 10 000 | 10 000 | NC | 10 000 | | | 576,04 | A | 655,00 | 15-août-26 | ACD |
| EOM.O20 | ETAT DU MALI 6,35% 2025-2030 | 10 000 | 10 000 | NC | 10 000 | | | 558,45 | A | 635,00 | 15-août-26 | ACD |
| EOM.O21 | ETAT DU MALI 6,55% 2026-2036 | 10 000 | 10 000 | NC | 10 000 | | | 211,75 | A | 655,00 | 6-mars-27 | ACD |
| EOM.O22 | ETAT DU MALI 6,35% 2026-2033 | 10 000 | 10 000 | NC | 10 000 | | | 205,29 | A | 635,00 | 6-mars-27 | ACD |
| EOM.O4 | ETAT DU MALI 6,50% 2019-2027 | 4 000 | 4 620 | NC | 4 620 | | | 252,88 | A | 260,00 | 12-juil.-26 | AC |
| EOM.O5 | ETAT DU MALI 6,50% 2020-2028 | 4 000 | 3 933 | NC | 3 933.20 | | | 69,10 | A | 260,00 | 27-mars-27 | ACD |
| EOM.O6 | ETAT DU MALI 6,50% 2020-2027 | 4 000 | 4 000 | NC | 4 000 | | | 152,14 | A | 260,00 | 30-nov.-26 | AC |
| EOM.O7 | ETAT DU MALI 6.50% 2021-2031 | 6 250 | 6 250 | NC | 6 250 | | | 85,70 | A | 406,25 | 16-avr.-27 | AC |
| EOM.O8 | ETAT DU MALI 6,20 % 2022-2032 | 10 000 | 10 000 | NC | 10 000 | | | 506,19 | A | 620,00 | 7-sept.-26 | ACD |
| EOM.O9 | ETAT DU MALI 6,30% 2022-2032 | 10 000 | 9 795 | NC | 9 795 | | | 353,84 | A | 630,00 | 9-déc.-26 | ACD |
| EOS.O10 | ETAT DU SENEGAL 6,15 % 2023-2030 | 10 000 | 10 000 | NC | 10 000 | | | 158,76 | S | 307,50 | 29-sept.-26 | ACD |
| EOS.O11 | ETAT DU SENEGAL 6,35 % 2023-2033 | 10 000 | 10 000 | NC | 10 000 | | | 163,93 | S | 317,50 | 29-sept.-26 | ACD |
| EOS.O12 | ETAT DU SENEGAL 6,15 % 2023-2028 | 10 000 | 9 700 | NC | 9 700 | | | 234,45 | S | 307,50 | 14-août-26 | ACD |
| EOS.O13 | ETAT DU SENEGAL 6,30 % 2023-2030 | 10 000 | 9 999 | NC | 9 999 | | | 240,17 | S | 315,00 | 14-août-26 | ACD |
| EOS.O14 | ETAT DU SENEGAL 6,50 % 2023-2033 | 10 000 | 9 800 | NC | 9 800 | | | 247,79 | S | 325,00 | 14-août-26 | ACD |
| EOS.O15 | ETAT DU SENEGAL 6,25 % 2024-2029 | 10 000 | 10 000 | NC | 10 000 | | | 246,89 | S | 312,50 | 9-août-26 | ACD |
| EOS.O16 | ETAT DU SENEGAL 6,45 % 2024-2031 | 10 000 | 10 000 | NC | 10 000 | | | 254,79 | S | 322,50 | 9-août-26 | ACD |
| EOS.O17 | ETAT DU SENEGAL 6,65 % 2024-2034 | 10 000 | 10 000 | NC | 10 000 | | | 262,69 | S | 332,50 | 9-août-26 | ACD |
| EOS.O18 | ETAT DU SENEGAL 6,40 % 2025-20 | 10 000 | 9 950 | NC | 9 950 | | | 134,64 | S | 320,00 | 16-oct.-26 | IF |
| EOS.O19 | ETAT DU SENEGAL 6,60 % 2025-2030 | 10 000 | 10 000 | NC | 10 000 | | | 138,85 | S | 330,00 | 16-oct.-26 | ACD |
| EOS.O20 | ETAT DU SENEGAL 6,75 % 2025-20 | 10 000 | 9 700 | NC | 9 700 | | | 142,01 | S | 337,50 | 16-oct.-26 | ACD |
| EOS.O21 | ETAT DU SENEGAL 6,95 % 2025-20 | 10 000 | 10 000 | NC | 10 000 | | | 146,22 | S | 347,50 | 16-oct.-26 | ACD |
| EOS.O22 | ETAT DU SENEGAL 6,40% 2025-202 | 10 000 | 9 800 | NC | 9 800 | | | 133,26 | S | 320,88 | 17-oct.-26 | IF |
| EOS.O23 | ETAT DU SENEGAL 6,60% 2025-203 | 10 000 | 10 000 | NC | 10 000 | | | 137,42 | S | 330,90 | 17-oct.-26 | ACD |
| EOS.O24 | ETAT DU SENEGAL 6,75% 2025-2032 | 10 000 | 9 800 | NC | 9 800 | | | 140,55 | S | 338,42 | 17-oct.-26 | ACD |
| EOS.O25 | ETAT DU SENEGAL 6,95% 2025-2035 | 10 000 | 9 500 | NC | 9 500 | | | 144,71 | S | 348,45 | 17-oct.-26 | ACD |
| EOS.O26 | ETAT DU SENEGAL 6,40% 2025-2028 | 10 000 | 9 800 | NC | 9 800 | | | 304,09 | S | 320,00 | 11-juil.-26 | IF |
| EOS.O27 | ETAT DU SENEGAL 6,60% 2025-2030 | 10 000 | 9 950 | NC | 9 950 | | | 313,59 | S | 330,00 | 11-juil.-26 | ACD |
| EOS.O28 | ETAT DU SENEGAL 6,75% 2025-2032 | 10 000 | 9 800 | NC | 9 800 | | | 320,72 | S | 337,50 | 11-juil.-26 | ACD |
| EOS.O29 | ETAT DU SENEGAL 6,95% 2025-2035 | 10 000 | 10 000 | NC | 10 000 | | | 330,22 | S | 347,50 | 11-juil.-26 | ACD |
| EOS.O30 | ETAT DU SENEGAL 6,40% 2025-2028 | 10 000 | 9 990 | NC | 9 990 | | | 5,25 | S | 320,00 | 29-déc.-26 | IF |
| EOS.O31 | ETAT DU SENEGAL 6,60% 2025-2030 | 10 000 | 10 000 | NC | 10 000 | | | 5,41 | S | 330,00 | 29-déc.-26 | ACD |
| EOS.O32 | ETAT DU SENEGAL 6,75% 2025-2032 | 10 000 | 9 600 | 10 000 | 10 000 | 10 | 100 000 | 5,53 | S | 337,50 | 29-déc.-26 | ACD |
| EOS.O33 | ETAT DU SENEGAL 6,95% 2025-2035 | 10 000 | 10 000 | 10 000 | 10 000 | 1 | 10 000 | 5,70 | S | 347,50 | 29-déc.-26 | ACD |
| EOS.O8 | ETAT DU SENEGAL 5,95% 2022-2034 | 10 000 | 10 000 | NC | 10 000 | | | 274,34 | A | 595,00 | 29-déc.-26 | ACD |
| EOS.O9 | ETAT DU SENEGAL 6,00 % 2023-20 | 10 000 | 9 800 | NC | 9 800 | | | 154,89 | S | 300,00 | 29-sept.-26 | ACD |
| TPBF.O10 | TPBF 6,50% 2020 - 2028 | 3 333 | 3 333 | NC | 3 333.36 | | | 61,23 | S | 108,33 | 20-sept.-26 | ACD |
| TPBF.O11 | TPBF 6,50 % 2020-2028 | 4 169 | 4 127 | NC | 4 126.89 | | | 130,25 | S | 135,49 | 9-juil.-26 | ACD |
| TPBF.O12 | TPBF 6.50% 2021-2031 | 10 000 | 9 990 | NC | 9 990 | | | 174,86 | S | 325,00 | 25-sept.-26 | ACD |
| TPBF.O13 | TPBF 6,50 % 2021 - 2031 | 10 000 | 9 600 | NC | 9 600 | | | 317,82 | S | 325,00 | 6-juil.-26 | ACD |
| TPBF.O14 | TPBF 6,30% 2022-2034 | 10 000 | 9 799 | NC | 9 799 | | | 210,57 | S | 315,00 | 1-sept.-26 | ACD |
| TPBF.O15 | ETAT DU BURKINA 6,30 % 2022-2 | 10 000 | 9 999 | NC | 9 999 | | | 82,17 | S | 315,00 | 15-nov.-26 | ACD |
| TPBF.O16 | ETAT DU BURKINA 6% 2023-2028 | 10 000 | 10 000 | NC | 10 000 | | | 286,74 | S | 300,00 | 10-juil.-26 | ACD |
| TPBF.O17 | TPBF 6,30 % 2023-2030 | 10 000 | 10 000 | NC | 10 000 | | | 139,43 | S | 315,00 | 12-oct.-26 | ACD |
| TPBF.O18 | TPBF 6,50% 2023-2033 | 10 000 | 9 945 | NC | 9 945 | | | 143,85 | S | 325,00 | 12-oct.-26 | ACD |

| | | | | | | | | | | |
|---|---|---|---|---|---|---|---|---|---|---|
| TPBF.O19 | ETAT DU BURKINA 6,30% 2024-2029 | 10 000 | 10 000 | NC | 10 000 | 97,58 | S | 315,00 | 6-nov.-26 | ACD |
| TPBF.O20 | ETAT DU BURKINA 6,55% 2024-2031 | 10 000 | 10 000 | NC | 10 000 | 101,45 | S | 327,50 | 6-nov.-26 | ACD |
| TPBF.O21 | ETAT DU BURKINA 6,50% 2024-2029 | 10 000 | 9 650 | NC | 9 650 | 61,82 | S | 325,00 | 28-nov.-26 | ACD |
| TPBF.O22 | ETAT DU BURKINA 6,80% 2024-2032 | 10 000 | 10 000 | NC | 10 000 | 64,67 | S | 340,00 | 28-nov.-26 | ACD |
| TPBF.O23 | ETAT DU BURKINA 6,60% 2025-2030 | 10 000 | 10 300 | NC | 10 300 | 124,43 | S | 330,00 | 24-oct.-26 | ACD |
| TPBF.O24 | ETAT DU BURKINA 6,80% 2025-2032 | 10 000 | 9 900 | NC | 9 900 | 128,20 | S | 340,00 | 24-oct.-26 | ACD |
| TPBF.O25 | ETAT DU BURKINA 7% 2025-2035 | 10 000 | 9 999 | NC | 9 999 | 131,97 | S | 350,00 | 24-oct.-26 | ACD |
| TPBF.O4 | TPBF 6.50% 2017-2027 | 10 000 | 10 000 | NC | 10 000 | 270,69 | S | 322,33 | 31-juil.-26 | ACD |
| TPBF.O8 | TPBF 6,50% 2019-2027 | 10 000 | 9 650 | NC | 9 650 | 101,51 | S | 327,67 | 6-nov.-26 | ACD |
| TPBF.O9 | TPBF 6,50% 2019 - 2027 | 10 000 | 11 499 | NC | 11 499 | 150,96 | S | 325,00 | 8-oct.-26 | ACD |
| TPBJ.O10 | TPBJ 6,15% 2025-2035 | 10 000 | 10 000 | NC | 10 000 | 377,42 | A | 615,00 | 20-nov.-26 | ACD |
| TPBJ.O3 | TPBJ 6,50% 2020-2028 | 10 000 | 10 000 | NC | 10 000 | 553,84 | A | 650,00 | 25-août-26 | AC |
| TPBJ.O4 | TPBJ 5,50 % 2022-2037 | 10 000 | 10 000 | NC | 10 000 | 185,34 | A | 550,00 | 1-mars-27 | AC |
| TPBJ.O5 | TPBJ 5,85 % 2022-2042 | 10 000 | 10 000 | NC | 10 000 | 197,14 | A | 585,00 | 1-mars-27 | ACD |
| TPBJ.O6 | TPBJ 5,75% 2022-2037 | 10 000 | 10 000 | NC | 10 000 | 534,04 | A | 575,00 | 28-juil.-26 | ACD |
| TPBJ.O7 | TPBJ 5,70% 2023-2030 | 10 000 | 10 000 | NC | 10 000 | 173,34 | A | 570,00 | 13-mars-27 | AC |
| TPBJ.O8 | TPBJ 6,20% 2023-2038 | 10 000 | 10 000 | NC | 10 000 | 188,55 | A | 620,00 | 13-mars-27 | AC |
| TPBJ.O9 | TPBJ 6,00% 2025-2032 | 10 000 | 9 980 | NC | 9 980 | 368,22 | A | 600,00 | 20-nov.-26 | ACD |
| TPCI.O100 | TPCI 5,85% 2025-2032 | 10 000 | 10 000 | SP | 10 000 | 314,14 | A | 585,00 | 18-déc.-26 | ACD |
| TPCI.O101 | TPCI 5,85% 2026-2033 | 10 000 | 10 000 | NC | 10 000 | 177,90 | A | 585,00 | 13-mars-27 | ACD |
| TPCI.O102 | TPCI 6,00% 2026-2036 | 10 000 | 10 000 | NC | 10 000 | 182,47 | A | 600,00 | 13-mars-27 | ACD |
| TPCI.O21 | TPCI 6% 2016-2028 | 10 000 | 10 000 | NC | 10 000 | 139,73 | A | 600,00 | 8-avr.-27 | ACD |
| TPCI.O23 | TPCI 5.90% 2016-2026 | 10 000 | 10 000 | SP | 10 000 | 366,93 | A | 590,00 | 17-nov.-26 | ACD |
| TPCI.O24 | TPCI 6.25% 2017-2029 | 10 000 | 9 700 | SP | 9 700 | 158,81 | S | 312,50 | 30-sept.-26 | ACD |
| TPCI.O28 | TPCI 6% 2018 - 2026 | 10 000 | 9 200 | SP | 9 200 | 550,68 | A | 600,00 | 1-août-26 | ACD |
| TPCI.O29 | TPCI 6% 2018-2026 | 10 000 | 10 000 | SP | 10 000 | 843,96 | A | 600,00 | 19-avr.-26 | ACD |
| TPCI.O34 | TPCI 6% 2019-2029 | 3 750 | 3 675 | NC | 3 675 | 64,11 | A | 225,00 | 20-mars-27 | ACD |
| TPCI.O35 | TPCI 5,75% 2019 -2026 | 10 000 | 10 000 | SP | 10 000 | 560,82 | A | 575,00 | 11-juil.-26 | ACD |
| TPCI.O36 | TPCI 5,75% 2019- 2026 | 10 000 | 10 000 | SP | 10 000 | 496,23 | A | 575,00 | 21-août-26 | ACD |
| TPCI.O37 | TPCI 5,80% 2019-2026 | 2 000 | 2 011 | SP | 2 011 | 66,74 | A | 116,00 | 4-déc.-26 | ACD |
| TPCI.O38 | TPCI 5,75% 2019-2026 | 2 000 | 1 990 | SP | 1 990 | 66,16 | A | 115,00 | 4-déc.-26 | ACD |
| TPCI.O39 | TPCI 5,75% 2019 - 2026 | 2 000 | 2 000 | SP | 2 000 | 81,29 | A | 115,00 | 17-oct.-26 | ACD |
| TPCI.O40 | TPCI 5,75% 2019-2026 | 2 000 | 2 000 | NC | 2 000 | 54,51 | A | 115,00 | 10-janv.-27 | ACD |
| TPCI.O41 | TPCI 5,80% 2020-2027 | 10 000 | 10 000 | NC | 10 000 | 197,04 | A | 580,00 | 28-févr.-27 | ACD |
| TPCI.O42 | TPCI 5,90% 2020-2030 | 10 000 | 10 000 | NC | 10 000 | 200,44 | A | 590,00 | 28-févr.-27 | ACD |
| TPCI.O43 | TPCI 5,90% 2020 - 2030 | 10 000 | 10 000 | NC | 10 000 | 113,15 | A | 590,00 | 23-avr.-27 | ACD |
| TPCI.O44 | TPCI 5,80% 2020 - 2027 | 10 000 | 9 800 | NC | 9 800 | 111,23 | A | 580,00 | 23-avr.-27 | ACD |
| TPCI.O45 | TPCI 5,80% 2020 -2027 | 2 000 | 2 000 | NC | 2 000 | 5,08 | A | 116,00 | 16-juin-27 | ACD |
| TPCI.O46 | TPCI 5,90% 2020 - 2030 | 5 000 | 5 100 | NC | 5 100 | 12,93 | A | 295,00 | 16-juin-27 | ACD |
| TPCI.O47 | TPCI 5,80% 2020 - 2027 | 2 000 | 2 050 | NC | 2 050 | 5,08 | A | 116,00 | 16-juin-27 | ACD |
| TPCI.O48 | TPCI 5,80% 2020- 2027 | 4 000 | 4 039 | SP | 4 039.20 | 214,84 | A | 232,00 | 29-juil.-26 | ACD |
| TPCI.O49 | TPCI 5,90% 2020- 2030 | 6 250 | 6 303 | SP | 6 303.13 | 341,47 | A | 368,75 | 29-juil.-26 | ACD |
| TPCI.O50 | TPCI 5,90% 2020-2030 | 6 250 | 6 250 | SP | 6 250 | 311,16 | A | 368,75 | 28-août-26 | ACD |
| TPCI.O51 | TPCI 5,80 % 2020-2027 | 4 000 | 4 000 | SP | 4 000 | 173,52 | A | 232,00 | 2-oct.-26 | ACD |
| TPCI.O52 | TPCI 5,90 % 2020 -2030 | 6 250 | 6 250 | SP | 6 250 | 275,80 | A | 368,75 | 2-oct.-26 | ACD |
| TPCI.O53 | TPCI 5,80% 2020-2027 | 4 000 | 4 240 | SP | 4 240 | 157,00 | A | 232,00 | 28-oct.-26 | ACD |
| TPCI.O54 | TPCI 5,90% 2020-2030 | 6 250 | 6 250 | SP | 6 250 | 249,54 | A | 368,75 | 28-oct.-26 | ACD |
| TPCI.O55 | TPCI 5,80% 2020 -2027 | 4 000 | 4 000 | SP | 4 000 | 120,13 | A | 232,00 | 25-déc.-26 | ACD |
| TPCI.O56 | TPCI 5,90% 2020- 2030 | 6 250 | 7 726 | SP | 7 726.25 | 190,94 | A | 368,75 | 25-déc.-26 | ACD |
| TPCI.O57 | TPCI 5,80% 2020-2027 | 4 000 | 3 880 | SP | 3 880 | 142,38 | A | 232,00 | 20-nov.-26 | ACD |
| TPCI.O58 | TPCI 5,80% 2021-2028 | 4 000 | 4 000 | NC | 4 000 | 73,10 | A | 232,00 | 9-mars-27 | ACD |
| TPCI.O59 | TPCI 5,90% 2021-2031 | 6 250 | 6 250 | NC | 6 250 | 116,18 | A | 368,75 | 9-mars-27 | ACD |
| TPCI.O60 | TPCI 5,80% 2021-2028 | 10 000 | 10 000 | NC | 10 000 | 79,45 | A | 580,00 | 13-mai-27 | ACD |
| TPCI.O61 | TPCI 5,90% 2021-2031 | 10 000 | 10 000 | NC | 10 000 | 80,82 | A | 590,00 | 13-mai-27 | ACD |
| TPCI.O62 | TPCI 5,80 % 2021 -2028 | 4 000 | 4 000 | NC | 4 000 | 1,27 | A | 232,00 | 30-juin-27 | ACD |
| TPCI.O63 | TPCI 5,90% 2021 -2031 | 6 250 | 6 250 | NC | 6 250 | 2,02 | A | 368,75 | 30-juin-27 | ACD |
| TPCI.O64 | TPCI 5,80 % 2021 - 2028 | 6 000 | 5 969 | SP | 5 968.80 | 305,10 | A | 348,00 | 16-août-26 | ACD |
| TPCI.O65 | TPCI 5,90 % 2021-2031 | 7 500 | 7 500 | SP | 7 500 | 333,39 | A | 442,50 | 30-sept.-26 | ACD |
| TPCI.O66 | TPCI 5,90% 2021-2031 | 7 500 | 7 300 | SP | 7 299.75 | 289,75 | A | 442,50 | 5-nov.-26 | ACD |
| TPCI.O67 | TPCI 5,90 % 2021-2036 | 10 000 | 10 000 | SP | 10 000 | 320,05 | A | 590,00 | 16-déc.-26 | ACD |
| TPCI.O68 | TPCI 5,90 % 2022-2037 | 10 000 | 10 000 | NC | 10 000 | 244,08 | A | 590,00 | 1-févr.-27 | ACD |
| TPCI.O69 | TPCI 5,75 % 2022-2037 | 10 000 | 10 000 | NC | 10 000 | 160,68 | A | 575,00 | 22-mars-27 | ACD |
| TPCI.O70 | TPCI 5,75 % 2022-2037 | 10 000 | 10 000 | NC | 10 000 | 100,82 | A | 575,00 | 29-avr.-27 | ACD |
| TPCI.O71 | TPCI 5,65% 2022-2032 | 10 000 | 10 000 | NC | 10 000 | 26,32 | A | 565,00 | 15-juin-27 | ACD |
| TPCI.O72 | TPCI 5,65% 2022-2029 | 8 000 | 8 000 | SP | 8 000 | 418,56 | A | 452,00 | 29-juil.-26 | ACD |
| TPCI.O73 | TPCI 5,75% 2022-2032 | 8 750 | 8 750 | SP | 8 750 | 465,91 | A | 503,13 | 29-juil.-26 | ACD |

| | | | | | | | | | | | | |
|---|---|---|---|---|---|---|---|---|---|---|---|---|
| TPCI.O74 | TPCI 5,85% 2022-2042 | 8 947 | 8 947 | SP | 8 947.37 | | | 484,70 | A | 523,42 | 29-juil.-26 | ACD |
| TPCI.O75 | TPCI 5,65% 2022-2029 | 10 000 | 10 700 | SP | 10 700 | | | 414,85 | A | 565,00 | 7-oct.-26 | ACD |
| TPCI.O76 | TPCI 5,75% 2022-2032 | 10 000 | 10 500 | SP | 10 500 | | | 422,19 | A | 575,00 | 7-oct.-26 | ACD |
| TPCI.O77 | TPCI (TAUX DE BASE + SPREAD) % 2022-2029 | 10 000 | 10 000 | NC | 10 000 | | | 84,36 | T | 149,25 | 11-août-26 | ACD |
| TPCI.O78 | TPCI 5,65% 2022-2029 | 10 000 | 10 000 | SP | 10 000 | | | 311,14 | A | 565,00 | 13-déc.-26 | ACD |
| TPCI.O79 | TPCI 5,75% 2023-2030 | 8 000 | 8 600 | NC | 8 600 | | | 156,27 | A | 460,00 | 28-févr.-27 | ACD |
| TPCI.O80 | TPCI 6% 2023-2030 | 10 000 | 10 000 | NC | 10 000 | | | 75,62 | A | 600,00 | 17-mai-27 | ACD |
| TPCI.O81 | TPCI 5,90% 2023-2028 | 10 000 | 10 500 | SP | 10 500 | | | 543,12 | A | 590,00 | 31-juil.-26 | ACD |
| TPCI.O82 | TPCI 6,00% 2023-2030 | 10 000 | 9 900 | SP | 9 900 | | | 552,33 | A | 600,00 | 31-juil.-26 | ACD |
| TPCI.O83 | TPCI 5,90 % 2023-2028 | 10 000 | 9 900 | SP | 9 900 | | | 425,12 | A | 590,00 | 12-oct.-26 | ACD |
| TPCI.O84 | TPCI 6,00 % 2023-2030 | 10 000 | 10 000 | SP | 10 000 | | | 432,33 | A | 600,00 | 12-oct.-26 | ACD |
| TPCI.O85 | TPCI 5,90 % 2023 - 2028 | 10 000 | 10 000 | SP | 10 000 | | | 323,29 | A | 590,00 | 14-déc.-26 | ACD |
| TPCI.O86 | TPCI 6,00 % 2023 - 2030 | 10 000 | 10 000 | SP | 10 000 | | | 328,77 | A | 600,00 | 14-déc.-26 | ACD |
| TPCI.O87 | TPCI 5,90% 2024-2029 | 10 000 | 9 700 | NC | 9 700 | | | 160,03 | A | 590,00 | 25-mars-27 | ACD |
| TPCI.O88 | TPCI 6,00% 2024-2031 | 10 000 | 10 000 | NC | 10 000 | | | 162,74 | A | 600,00 | 25-mars-27 | ACD |
| TPCI.O89 | TPCI 5,90% 2024-2029 | 10 000 | 12 100 | SP | 12 100 | | | 562,52 | A | 590,00 | 19-juil.-26 | ACD |
| TPCI.O90 | TPCI 6,00% 2024-2031 | 10 000 | 10 000 | SP | 10 000 | | | 572,05 | A | 600,00 | 19-juil.-26 | ACD |
| TPCI.O91 | TPCI 5,90% 2024-2029 | 10 000 | 10 000 | SP | 10 000 | | | 501,10 | A | 590,00 | 26-août-26 | ACD |
| TPCI.O92 | TPCI 6,00% 2024-2031 | 10 000 | 9 900 | SP | 9 900 | | | 509,59 | A | 600,00 | 26-août-26 | ACD |
| TPCI.O93 | TPCI 5,90% 2024-2029 | 10 000 | 9 700 | SP | 9 700 | | | 363,70 | A | 590,00 | 19-nov.-26 | ACD |
| TPCI.O94 | TPCI 6,00% 2024-2031 | 10 000 | 9 800 | SP | 9 800 | | | 369,86 | A | 600,00 | 19-nov.-26 | ACD |
| TPCI.O95 | TPCI 5,90% 2025-2030 | 10 000 | 10 000 | NC | 10 000 | | | 190,74 | A | 590,00 | 6-mars-27 | ACD |
| TPCI.O96 | TPCI 6,00% 2025-2032 | 10 000 | 10 000 | NC | 10 000 | | | 193,97 | A | 600,00 | 6-mars-27 | ACD |
| TPCI.O97 | TPCI 5,90% 2025-2030 | 10 000 | 10 000 | SP | 10 000 | | | 535,04 | A | 590,00 | 5-août-26 | ACD |
| TPCI.O98 | TPCI 6,00% 2025-2032 | 10 000 | 10 000 | SP | 10 000 | | | 544,11 | A | 600,00 | 5-août-26 | ACD |
| TPCI.O99 | TPCI 5,60% 2025-2030 | 10 000 | 10 000 | SP | 10 000 | | | 300,71 | A | 560,00 | 18-déc.-26 | ACD |
| TPNE.O10 | TRESOR PUBLIC DU NIGER 6,60 % 2025-2030 | 10 000 | 10 000 | NC | 10 000 | | | 236,88 | A | 660,00 | 21-févr.-27 | ACD |
| TPNE.O2 | TRESOR PUBLIC DU NIGER 6,50% 2019 - 2026 | 10 000 | 9 900 | SP | 9 900 | | | 596,58 | A | 650,00 | 1-août-26 | ACD |
| TPNE.O3 | TRESOR PUBLIC DU NIGER 6,5% 2020-2027 | 4 000 | 3 892 | SP | 3 892 | | | 239,34 | A | 260,00 | 31-juil.-26 | ACD |
| TPNE.O4 | TRESOR PUBLIC DU NIGER 6,30% 2 | 7 500 | 7 500 | SP | 7 500 | | | 403,89 | A | 472,50 | 24-août-26 | ACD |
| TPNE.O5 | TPNE 6,15 % 2022-2034 | 10 000 | 11 550 | SP | 11 550 | | | 46,03 | A | 300,82 | 4-déc.-26 | ACD |
| TPNE.O6 | TRESOR PUBLIC DU NIGER 6,15% 2022 - 2034 | 9 000 | 8 955 | SP | 8 955 | | | 303,29 | A | 553,50 | 14-déc.-26 | ACD |
| TPNE.O7 | TRESOR PUBLIC DU NIGER 6,25 % 2023-2028 | 5 000 | 5 000 | SP | 5 000 | | | 7,71 | A | 312,50 | 23-juin-27 | ACD |
| TPNE.O8 | TRESOR PUBLIC DU NIGER 6,60% 2025-2030 | 10 000 | 10 000 | NC | 10 000 | | | 318,25 | A | 660,00 | 7-janv.-27 | ACD |
| TPNE.O9 | TRESOR PUBLIC DU NIGER 6,90% 2025-2032 | 10 000 | | NC | | | | 332,71 | A | 690,00 | 7-janv.-27 | ACD |
| TPTG.O2 | TPTG 6% 2022-2037 | 10 000 | 10 000 | NC | 10 000 | | | 374,79 | A | 600,00 | 16-nov.-26 | ACD |
| TPTG.O3 | TPTG 6,45% 2025-2030 | 10 000 | 10 000 | NC | 10 000 | | | 208,52 | A | 645,00 | 6-mars-27 | ACD |
| TPTG.O4 | TPTG 6,60% 2025-2032 | 10 000 | 10 000 | NC | 10 000 | | | 213,37 | A | 660,00 | 6-mars-27 | ACD |
| TPTG.O5 | TPTG 6,50% 2026-2031 | 10 000 | 10 000 | NC | 10 000 | | | 272,47 | A | 650,00 | 30-janv.-27 | ACD |
| TPTG.O6 | TPTG 6,70% 2026-2033 | 10 000 | 10 000 | 10 000 | 10 000 | 193 | 1 922 500 | 280,85 | A | 670,00 | 30-janv.-27 | ACD |
| TOTAL | | | | | | 204 | 2 032 500 | | | | | |

## OBLIGATIONS D'INSTITUTIONS FINANCIÈRES RÉGIONALES ET INTERNATIONALES

| | | | | | | | | | | | | |
|---|---|---|---|---|---|---|---|---|---|---|---|---|
| BIDC.O4 | BIDC-EBID 6.10% 2017-2027 | 1 250 | 1 250 | NC | 1 250 | | | 3,34 | A | 76,25 | 16-juin-27 | ACD |
| BIDC.O5 | BIDC-EBID 6,40% 2019-2026 | 10 000 | 11 500 | NC | 11 500 | | | 302,32 | S | 320,00 | 12-juil.-26 | ACD |
| BIDC.O6 | BIDC-EBID 6,50 % 2021-2028 | 4 000 | 4 618 | NC | 4 618 | | | 32,06 | S | 131,07 | 18-nov.-26 | ACD |
| BIDC.O7 | BIDC-EBID 5,90% 2022-2029 | 6 000 | 6 000 | NC | 6 000 | | | 22,31 | S | 177,48 | 9-déc.-26 | ACD |
| CRRH.O10 | CRRH-UEMOA 6,10% 2022-2037 | 10 000 | 10 000 | NC | 10 000 | | | 251,08 | S | 305,00 | 3-août-26 | AC |
| CRRH.O6 | CRRH-UEMOA 5.85% 2016-2026 (*) | 10 000 | 9 800 | NC | 9 800 | | | 290,88 | S | 292,50 | 3-juil.-26 | ACD |
| CRRH.O7 | CRRH-UEMOA 5.95% 2017-2029 | 2 917 | 2 917 | NC | 2 917 | | | 21,69 | S | 86,77 | 17-nov.-26 | AC |
| CRRH.O8 | CRRH-UEMOA 5.95% 2018-2030 | 3 750 | 3 713 | NC | 3 712.50 | | | 6,71 | S | 111,56 | 21-déc.-26 | AC |
| CRRH.O9 | CRRH-UEMOA 6.05% 2018-2033 | 5 000 | 5 000 | NC | 5 000 | | | 9,09 | S | 151,25 | 21-déc.-26 | AC |
| TOTAL | | | | | | | | | | | | |

**OBLIGATIONS D'ENTREPRISES**

| | | | | | | | | | | | | |
|---|---|---|---|---|---|---|---|---|---|---|---|---|
| FDFINBF.O1 | FIDELIS FINANCE CAP25 7,00% 2023-2028 | 6 250 | 6 250 | NC | 6 250 | | | 48,45 | S | 207,32 | 20-nov.-26 | ACD |
| FDFINBF.O2 | FIDELIS FINANCE PME ELAN CROISSANCE UMOA 7% 2025-2030 | 10 000 | 10 000 | NC | 10 000 | | | 281,92 | S | 347,12 | 5-août-26 | ACD |
| FDFINBF.O3 | FIDELIS FINANCE PME ELAN CROISSANCE UMOA 2 - 7% 2025-2030 | 10 000 | 10 000 | 10 000 | 10 000 | 12 | 120 000 | 239,72 | S | 347,12 | 27-août-26 | ACD |
| NRMC.O1 | NOURMONY HOLDING 7,25% 2024-2029 | 10 000 | 10 000 | NC | 10 000 | | | 245,27 | S | 352,33 | 26-août-26 | ACD |
| ORGT.O2 | ORAGROUP SA 7,15% 2021-2028 | 5 000 | 5 900 | NC | 5 900 | | | 65,44 | S | 178,75 | 26-oct.-26 | ACD |
| PADS.O3 | PAD 6,60% 2020-2027 | 3 000 | 3 000 | NC | 3 000 | | | 40,03 | S | 99,00 | 19-oct.-26 | ACD |
| PTRC.O1 | PETRO IVOIRE 6,80% 2022-2029 | 10 000 | 12 500 | NC | 12 500 | | | 30,95 | S | 333,20 | 15-déc.-26 | ACD |
| SNTS.O2 | SONATEL 6,50% 2020-2027 | 3 000 | 3 000 | NC | 3 000 | | | 83,87 | S | 90,90 | 16-juil.-26 | ACD |
| TOTAL | | | | | | 12 | 120 000 | | | | | |
| TOTAL - OBLIGATIONS CLASSIQUES | | | | | | 216 | 2 152 500 | | | | | |

## 2. OBLIGATIONS VERTES, SOCIALEMENT RESPONSABLES ET DURABLES (GSS)

| Symbole | Titre | Valeur nominale | Cours Précédent | Cours du jour | Cours Référence | Séance de cotation Volume | Séance de cotation Valeur | Coupon couru | Coupon d'intérêt Période | Coupon d'intérêt Montant net | Coupon d'intérêt Eché. | Type Amort |
|---|---|---|---|---|---|---|---|---|---|---|---|---|
| **OBLIGATIONS GSS SOUVERAINES** | | | | | | | | | | | | |
| TOTAL | | | | | | | | | | | | |
| **OBLIGATIONS GSS D'INSTITUTIONS FINANCIÈRES RÉGIONALES ET INTERNATIONALES** | | | | | | | | | | | | |
| BIDC.O8 | BIDC-EBID GSS BOND 6,50% 2024-2031 | 10 000 | 10 000 | NC | 10 000 | | | 274,25 | S | 322,33 | 29-juil.-26 | ACD |
| CRRH.O11 | SOCIAL BOND CRRH-UEMOA 6,00% 2025-2040 | 10 000 | 10 000 | NC | 10 000 | | | 46,03 | S | 300,82 | 4-déc.-26 | ACD |
| TOTAL | | | | | | | | | | | | |
| **OBLIGATIONS GSS D'ENTREPRISES** | | | | | | | | | | | | |
| BABS.O1 | GSS BAOBAB 6,80% 2024-2029 | 10 000 | 9 899 | 10 000 | 10 000 | 31 | 310 000 | 120,84 | S | 320,48 | 24-oct.-26 | ACD |
| ECOC.O1 | GENDER BOND ECOBANK CI 6,50% 2024-2029 | 10 000 | 10 000 | NC | 10 000 | | | 195,46 | A | 637,00 | 12-mars-27 | ACD |
| TOTAL | | | | | | 31 | 310 000 | | | | | |
| TOTAL - OBLIGATIONS VERTES, SOCIALEMENT RESPONSABLES ET DURABLES | | | | | | 31 | 310 000 | | | | | |

## 3. FONDS COMMUNS DE TITRISATION DE CREANCES (FCTC)

| Symbole | Titre | Valeur nominale | Cours Précédent | Cours du jour | Cours Référence | Séance de cotation Volume | Séance de cotation Valeur | Coupon couru | Coupon d'intérêt Période | Coupon d'intérêt Montant net | Coupon d'intérêt Eché. | Type Amort |
|---|---|---|---|---|---|---|---|---|---|---|---|---|
| **FCTC D'ÉTAT ET D'INSTITUTIONS À PARTICIPATION MAJORITAIRE PUBLIQUE** | | | | | | | | | | | | |
| FEPTC.O1 | FCTC EPT 7 % 2023-2030 | 7 500 | 7 500 | NC | 7 500 | | | 50,23 | T | 128,36 | 27-août-26 | ACD |
| FEPTC.O2 | FCTC EPT 7,25 % 2023-2033 | 9 375 | 9 375 | NC | 9 375 | | | 65,16 | T | 166,52 | 27-août-26 | ACD |
| FEPTC.O3 | FCTC EPT 7,50% 2023-2038 | 9 615 | | NC | | | | 69,14 | T | 176,68 | 27-août-26 | ACD |
| FEPTC.O4 | FCTC EPT 7,5% 2025-2032 | 10 000 | 10 000 | NC | 10 000 | | | 137,91 | T | 181,88 | 24-juil.-26 | ACD |
| FEPTC.O5 | FCTC EPT 8% 2025-2035 | 10 000 | | NC | | | | 147,10 | T | 194,00 | 24-juil.-26 | ACD |
| FEPTC.O6 | FCTC EPT 8,5% 2025-2040 | 10 000 | | NC | | | | 156,30 | T | 206,13 | 24-juil.-26 | ACD |
| TOTAL | | | | | | | | | | | | |
| **FCTC D'INSTITUTIONS FINANCIÈRES RÉGIONALES ET INTERNATIONALES** | | | | | | | | | | | | |
| FBOAD.O1 | FCTC BOAD DOLI-P 6,10% 2023-2030 | 4 600 | 4 600 | NC | 4 600 | | | 79,95 | S | 142,22 | 21-sept.-26 | AC |
| FBOAD.O2 | FCTC BOAD DOLI-P 9,50% 2024-2029 | 5 500 | 6 238 | NC | 6 237.55 | | | 61,56 | S | 263,40 | 20-nov.-26 | AC |
| TOTAL | | | | | | | | | | | | |

**FCTC D'ENTREPRISES**

| | | | | | | | | | | | | |
|---|---|---|---|---|---|---|---|---|---|---|---|---|
| FCAGS.O1 | FCTC CROISSANCE AGRICOLE 8% 2025-2032 | 9 286 | 9 286 | NC | 9 286 | | | 119,54 | S | 349,14 | 31-oct.-26 | AC |
| FCAGS.O2 | FCTC CROISSANCE AGRICOLE 9% 2025-2032 | 9 286 | 9 286 | NC | 9 286 | | | 134,49 | S | 392,79 | 31-oct.-26 | AC |
| FCAS.O1 | FCTC CROISSANCE ATLANTIQUE 6,20% 2024-2029 | 6 844 | 6 844 | NC | 6 843.93 | | | 95,34 | T | 99,72 | 6-juil.-26 | AC |
| FNSBB.O1 | FCTC KEUR SAMBA NSIA BANQUE 7% 2025-2030 | 7 600 | 7 600 | NC | 7 600 | | | 17,49 | S | 266,73 | 20-déc.-26 | AC |
| FNSBB.O2 | FCTC KEUR SAMBA NSIA BANQUE 9% 2025-2030 | 7 600 | 7 600 | NC | 7 600 | | | 22,49 | S | 342,94 | 20-déc.-26 | AC |
| FNSBC.O2 | FCTC KEUR SAMBA NSIA BANQUE CI 7% 2025-2030 | 7 619 | 7 619 | NC | 7 619.05 | | | 37,05 | T | 565,00 | 20-déc.-26 | AC |
| FNSBC.O3 | FCTC NSIA BANQUE CI 7,50% 2025-2030 | 9 444 | 9 444 | NC | 9 444.44 | | | 102,69 | T | 171,77 | 8-août-26 | ACD |
| FNSBC.O4 | FCTC ZAKA RMBS NSIA BANQUE CI 7,00% 2025-2036 | 9 130 | 9 130 | NC | 9 130 | | | 21,01 | S | 320,43 | 20-déc.-26 | AC |
| FNSBC.O5 | FCTC ZAKA RMBS NSIA BANQUE CI 9,00% 2025-2036 | 9 130 | 9 130 | NC | 9 130 | | | 27,02 | S | 411,98 | 20-déc.-26 | AC |
| FORBC.O1 | FCTC KEUR SAMBA ORABANK CI 7% 2025-2030 | 7 619 | 7 619 | NC | 7 619.05 | | | 8,17 | T | 124,66 | 20-déc.-26 | AC |
| FORBT.O1 | FCTC ORABANK 7 % 2021-2026 | 1 111 | 1 400 | NC | 1 399.99 | | | 29,82 | T | 28,58 | 28-juin-26 | ACD |
| FSNBBF.O1 | FCTC SONABHY 8,10 % 2025-2031 | 10 000 | 10 000 | 10 000 | 10 000 | 276 | 2 759 965 | 202,76 | S | 380,70 | 26-sept.-26 | ACD |
| FSNLC.O1 | FCTC SENELEC SENIOR 8,15 % 2025 -2030 | 9 500 | 10 165 | 9 500 | 9 500 | 12 | 114 000 | 108,18 | S | 390,31 | 12-nov.-26 | AC |
| FSNLC.O2 | FCTC SENELEC MEZZANINE 10 % 2025-2030 | 9 500 | 9 500 | 9 690 | 9 690 | 58 079 | 562 772 400 | 132,74 | S | 478,90 | 12-nov.-26 | AC |
| FSNTS.O1 | FCTC SONATEL C-1 6,40 % 2023-2 | 10 000 | 10 000 | NC | 10 000 | | | 272,55 | S | 300,80 | 19-juil.-26 | AC |
| FSNTS.O2 | FCTC SONATEL C-2 6,60 % 2023-2 | 10 000 | 9 950 | NC | 9 950 | | | 281,07 | S | 310,20 | 19-juil.-26 | AC |
| FTIMC.O1 | FCTC TEYLIOM IMMO 7 % 2021-2028 | 3 333 | 3 333 | NC | 3 333.33 | | | 14,91 | T | 57,17 | 8-sept.-26 | ACD |
| TOTAL | | | | | | 58 367 | 565 646 365 | | | | | |
| TOTAL -FONDS COMMUNS DE TITRISATION DE CREANCES | | | | | | 58 367 | 565 646 365 | | | | | |

## 4. SUKUK ET TITRES ASSIMILES

| Symbole | Titre | Valeur nominale | Cours Précédent | Cours du jour | Cours Référence | Séance de cotation Volume | Séance de cotation Valeur | Coupon couru | Coupon d'intérêt Période | Coupon d'intérêt Montant net | Coupon d'intérêt Eché. | Type Amort |
|---|---|---|---|---|---|---|---|---|---|---|---|---|
| **SUKUK D'ÉTAT ET D'INSTITUTIONS À PARTICIPATION MAJORITAIRE PUBLIQUE** | | | | | | | | | | | | |
| SUKSN.S2 | SUKUK SN 6% 2016-2026 | 10 000 | 10 000 | NC | 10 000 | | | 261,67 | S | 301,67 | 26-juil.-26 | ACD |
| SUKTG.S1 | SUKUK TG 6.5% 2016-2026 | 10 000 | 10 300 | NC | 10 300 | | | 277,36 | S | 371,86 | 17-août-26 | ACD |
| TOTAL | | | | | | | | | | | | |
| **SUKUK D'INSTITUTIONS FINANCIÈRES RÉGIONALES ET INTERNATIONALES** | | | | | | | | | | | | |
| TOTAL | | | | | | | | | | | | |
| **SUKUK D'ENTREPRISES** | | | | | | | | | | | | |
| TOTAL | | | | | | | | | | | | |
| TOTAL - SUKUK ET TITRES ASSIMILES | | | | | | | | | | | | |

## 5. OBLIGATIONS CONVERTIBLES EN ACTIONS

| Symbole | Titre | Valeur nominale | Cours Précédent | Cours du jour | Cours Référence | Séance de cotation Volume | Séance de cotation Valeur | Coupon couru | Coupon d'intérêt Période | Coupon d'intérêt Montant net | Coupon d'intérêt Eché. | Type Amort |
|---|---|---|---|---|---|---|---|---|---|---|---|---|
| SCRC.O1 | SUCRIVOIRE SA 8,55 % 2024-2031 | 10 000 | 9 900 | NC | 9 900 | | | 177,23 | A | 829,35 | 15-avr.-27 | ACD |
| TOTAL | | | | | | | | | | | | |
| TOTAL - OBLIGATIONS CONVERTIBLES EN ACTIONS | | | | | | | | | | | | |

| | | |
|---|---|---|
| TOTAL - MARCHE DES OBLIGATIONS | 58 614 | 568 108 865 |

**Légende :**
**(##) (*) Ex-Coupon couru (##)Cours de référence amorti / Coupon couru Ex-c (#)Ex-marge de profits**
Cours du jour: **Ouv.**: Ouverture **Clôt.**: Clôture **Moy.**: Moyen
**Type Amort**: Type d'Amortissement **IF**: In Fine **AC**: Amortissement Constant **AD**: Amortissement Dégressif **ACD**: Amortissement Constant Différé
Période: Périodicité de paiement des coupons **A**: Annuelle **S**: Semestrielle **T**: Trimestrielle
**Eché.**: Échéance de paiement des intérêts
Mentions: **NC**: Non Coté **Ex-c**: Ex-coupon ou Ex-droit **SP**: Suspendu

# INFORMATIONS

## OPERATIONS EN COURS

| Emetteur | Opération |
|---|---|
| SERVAIR ABIDJAN CI | Paiement de dividendes de 124 F CFA net par action, le 30/09/2026 |

| | |
|---|---|
| TOTALENERGIES MARKETING SN | Paiement de dividendes de 176,65 F CFA net par action, le 17/07/2026 |
| SIB | Paiement de dividendes de 425 F CFA par action (IRVM applicable de 12 % pour les personnes physiques et 10 % pour les personnes morales), le 31/07/2026 |
| BICI CI | Paiement de dividendes de 1 315 F CFA par action (IRVM applicable de 12 % pour les personnes physiques et 10 % pour les personnes morales), le 06/07/2026 |

## AVIS

| Entité | N° | Nature | Objet |
|---|---|---|---|

## COMMUNIQUES

| Emetteur | N° | Nature | Objet |
|---|---|---|---|

## QUANTITES RESIDUELLES

## MARCHE DES ACTIONS

| Symbole | Titre | Quantité résiduelle à l'achat | Cours Achat / Vente | | | Quantité résiduelle à la vente | Cours de Référence |
|---|---|---|---|---|---|---|---|
| ABJC | SERVAIR ABIDJAN CI | 12 | 3,280 | / | 3,275 | 140 | 3 285 |
| BICB | BIIC BN | 8 | 5,955 | / | 6,195 | 10 | 5 955 |
| BICC | BICI CI | 10 | 28,500 | / | 29,250 | 1 | 29 250 |
| BNBC | BERNABE CI | 228 | 1,950 | / | 1,985 | 698 | 1 985 |
| BOAB | BANK OF AFRICA BN | 110 | 9,050 | / | 9,200 | 3 | 9 200 |
| BOABF | BANK OF AFRICA BF | 15 | 5,905 | / | 5,945 | 1 492 | 5 940 |
| BOAC | BANK OF AFRICA CI | 245 | 9,300 | / | 9,400 | 45 | 9 300 |
| BOAM | BANK OF AFRICA ML | 416 | 4,950 | / | 4,965 | 258 | 4 965 |
| BOAN | BANK OF AFRICA NG | 3 | 4,200 | / | 4,250 | 737 | 4 200 |
| BOAS | BANK OF AFRICA SENEGAL | 122 | 7,305 | / | 7,340 | 715 | 7 305 |
| CABC | SICABLE CI | 155 | 4,450 | / | 4,500 | 441 | 4 500 |
| CBIBF | CORIS BANK INTERNATIONAL | 1 | 23,995 | / | 24,000 | 1 325 | 24 000 |
| CFAC | CFAO MOTORS CI | 317 | 1,760 | / | 1,780 | 33 | 1 780 |
| CIEC | CIE CI | 413 | 5,200 | / | 5,300 | 152 | 5 300 |
| ECOC | ECOBANK COTE D'IVOIRE | 135 | 16,500 | / | 17,000 | 125 | 16 500 |
| ETIT | ECOBANK TRANS. INCORP. TG | 121 139 | 45 | / | 46 | 10 367 | 46 |
| FTSC | FILTISAC CI | 289 | 2,050 | / | 2,055 | 490 | 2 050 |
| LNBB | LOTERIE NATIONALE DU BENIN | 50 | 4,105 | / | 4,380 | 21 | 4 380 |
| NEIC | NEI-CEDA CI | 5 | 2,200 | / | 2,270 | 7 | 2 270 |
| NSBC | NSIA BANQUE COTE D'IVOIRE | 18 | 19,905 | / | 19,990 | 282 | 19 990 |
| NTLC | NESTLE CI | 30 | 16,100 | / | 16,490 | 1 | 16 490 |
| ONTBF | ONATEL BF | 8 | 2,800 | / | 2,805 | 485 | 2 805 |
| ORAC | ORANGE COTE D'IVOIRE | 1 338 | 16,700 | / | 16,750 | 15 | 16 750 |
| ORGT | ORAGROUP TOGO | 530 | 2,770 | / | 2,780 | 1 270 | 2 780 |
| PALC | PALM CI | 342 | 8,600 | / | 8,665 | 25 | 8 665 |
| PRSC | TRACTAFRIC MOTORS CI | 510 | 4,520 | / | 4,580 | 96 | 4 520 |
| SAFC | SAFCA CI | 50 | 4,565 | / | 4,650 | 263 | 4 650 |
| SCRC | SUCRIVOIRE | 226 | 3,495 | / | 3,500 | 99 | 3 500 |
| SDCC | SODE CI | 10 | 11,900 | / | 12,045 | 78 | 12 045 |
| SDSC | AFRICA GLOBAL LOGISTICS CI | 10 | 2,390 | / | 2,395 | 203 | 2 395 |
| SEMC | EVIOSYS PACKAGING SIEM CI | 13 | 1,505 | / | 1,510 | 5 | 1 505 |
| SGBC | SOCIETE GENERALE COTE D'IVOIRE | 5 | 38,010 | / | 38,990 | 56 | 38 990 |
| SHEC | VIVO ENERGY CI | 285 | 2,195 | / | 2,200 | 335 | 2 200 |
| SIBC | SOCIETE IVOIRIENNE DE BANQUE | 50 | 8,920 | / | 9,000 | 371 | 9 000 |
| SICC | SICOR CI | 10 | Marché | / | | | 5 050 |
| SIVC | ERIUM CI (Ex AIR LIQUIDE CI) | 40 | 2,405 | / | 2,430 | 803 | 2 430 |
| SLBC | SOLIBRA CI | 5 | 39,000 | / | 41,000 | 10 | 39 000 |
| SMBC | SMB CI | 8 | 17,720 | / | 17,730 | 78 | 17 720 |
| SNTS | SONATEL SN | 200 | 29,490 | / | 29,495 | 484 | 29 495 |
| SOGC | SOGB CI | 4 | 8,350 | / | 8,450 | 290 | 8 450 |
| SPHC | SAPH CI | 10 | 7,950 | / | 7,960 | 35 | 7 960 |
| STAC | SETAO CI | 10 | 3,420 | / | 3,500 | 843 | 3 500 |
| STBC | SITAB CI | 51 | 24,550 | / | 24,600 | 930 | 24 550 |
| TTLC | TOTALENERGIES MARKETING CI | 20 | 2,850 | / | 2,945 | 102 | 2 945 |
| TTLS | TOTALENERGIES MARKETING SN | 3 268 | 4,050 | / | 4,100 | 115 | 4 050 |
| UNLC | UNILEVER CI | 10 | 55,550 | / | 55,555 | 14 | 55 555 |
| UNXC | UNIWAX CI | | | / | Marché | 53 403 | 1 565 |

## QUANTITES RESIDUELLES

### MARCHE DES DROITS

| Symbole | Titre | Quantité résiduelle à l'achat | Cours Achat / Vente | Quantité résiduelle à la vente | Cours de Référence |
|---|---|---|---|---|---|

## QUANTITES RESIDUELLES

## MARCHE DES OBLIGATIONS

| Symbole | Titre | Quantité résiduelle à l'achat | Cours Achat | / | Cours Vente | Quantité résiduelle à la vente | Cours de Référence |
|---|---|---|---|---|---|---|---|
| FBOAD.O1 | FCTC BOAD DOLI-P 6,10% 2023-2030 | | | / | | | 4 600 |
| FBOAD.O2 | FCTC BOAD DOLI-P 9,50% 2024-2029 | 136 | 6,215 | / | | | 6 238 |
| FCAGS.O1 | FCTC CROISSANCE AGRICOLE 8% 2025-2032 | | | / | | | 9 286 |
| FCAGS.O2 | FCTC CROISSANCE AGRICOLE 9% 2025-2032 | | | / | | | 9 286 |
| FCAS.O1 | FCTC CROISSANCE ATLANTIQUE 6,20% 2024-2029 | | | / | | | 6 844 |
| FEPTC.O1 | FCTC EPT 7 % 2023-2030 | | | / | | | 7 500 |
| FTIMC.O1 | FCTC TEYLIOM IMMO 7 % 2021-2028 | | | / | | | 3 333 |
| FORBT.O1 | FCTC ORABANK 7 % 2021-2026 | | | / | | | 1 400 |
| FSNBBF.O1 | FCTC SONABHY 8,10 % 2025-2031 | 3 | 9,995 | / | 10,000 | 303 | 10 000 |
| FSNLC.O1 | FCTC SENELEC SENIOR 8,15 % 2025-2030 | 131 | 9,500 | / | 10,165 | 90 | 9 500 |
| FSNLC.O2 | FCTC SENELEC MEZZANINE 10 % 2025-2030 | 3 | 9,690 | / | | | 9 690 |
| FSNTS.O1 | FCTC SONATEL C-1 6,40 % 2023-2 | | | / | | | 10 000 |
| FSNTS.O2 | FCTC SONATEL C-2 6,60 % 2023-2 | | | / | | | 9 950 |
| FNSBB.O2 | FCTC KEUR SAMBA NSIA BANQUE 9% 2025-2030 | | | / | | | 7 600 |
| FNSBC.O2 | FCTC KEUR SAMBA NSIA BANQUE CI 7% 2025-2030 | | | / | | | 7 619 |
| FNSBC.O3 | FCTC NSIA BANQUE CI 7,50% 2025-2030 | | | / | | | 9 444 |
| FNSBC.O4 | FCTC ZAKA RMBS NSIA BANQUE CI 7,00% 2025-2036 | | | / | | | 9 130 |
| FNSBC.O5 | FCTC ZAKA RMBS NSIA BANQUE CI 9,00% 2025-2036 | | | / | | | 9 130 |
| FORBC.O1 | FCTC KEUR SAMBA ORABANK CI 7% 2025-2030 | | | / | | | 7 619 |
| FEPTC.O2 | FCTC EPT 7,25 % 2023-2033 | | | / | | | 9 375 |
| FEPTC.O3 | FCTC EPT 7,50% 2023-2038 | | | / | | | 9 615 |
| FEPTC.O4 | FCTC EPT 7,5% 2025-2032 | | | / | 10,000 | 4 994 | 10 000 |
| FEPTC.O5 | FCTC EPT 8% 2025-2035 | | | / | | | 10 000 |
| FEPTC.O6 | FCTC EPT 8,5% 2025-2040 | | | / | | | 10 000 |
| FNSBB.O1 | FCTC KEUR SAMBA NSIA BANQUE 7% 2025-2030 | | | / | | | 7 600 |
| BIDC.O4 | BIDC-EBID 6.10% 2017-2027 | | | / | 1,250 | 15 | 1 250 |
| BIDC.O5 | BIDC-EBID 6,40% 2019-2026 | | | / | | | 11 500 |
| BIDC.O6 | BIDC-EBID 6,50 % 2021-2028 | | | / | 4,618 | 45 | 4 618 |
| BIDC.O7 | BIDC-EBID 5,90% 2022-2029 | | | / | | | 6 000 |
| CRRH.O10 | CRRH-UEMOA 6,10% 2022-2037 | | | / | | | 10 000 |
| CRRH.O6 | CRRH-UEMOA 5.85% 2016-2026 | | | / | | | 9 800 |
| TPTG.O4 | TPTG 6,60% 2025-2032 | | | / | 10,000 | 28 | 10 000 |
| TPTG.O5 | TPTG 6,50% 2026-2031 | | | / | | | 10 000 |
| TPTG.O6 | TPTG 6,70% 2026-2033 | | | / | 10,000 | 27 | 10 000 |
| TPNE.O6 | TRESOR PUBLIC DU NIGER 6,15% 2022 - 2034 | | | / | | | 8 955 |
| TPNE.O7 | TRESOR PUBLIC DU NIGER 6,25 % 2023-2028 | | | / | | | 5 000 |
| TPNE.O8 | TRESOR PUBLIC DU NIGER 6,60% 2025-2030 | | | / | Marché | 39 | 10 000 |
| TPNE.O9 | TRESOR PUBLIC DU NIGER 6,90% 2025-2032 | | | / | | | 10 000 |
| TPTG.O2 | TPTG 6% 2022-2037 | 15 | 10,000 | / | | | 10 000 |
| TPTG.O3 | TPTG 6,45% 2025-2030 | | | / | | | 10 000 |
| TPCI.O99 | TPCI 5,60% 2025-2030 | | | / | | | 10 000 |
| TPNE.O10 | TRESOR PUBLIC DU NIGER 6,60 % 2025-2030 | | | / | | | 10 000 |
| TPNE.O2 | TRESOR PUBLIC DU NIGER 6,50% 2019 - 2026 | | | / | | | 9 900 |
| TPNE.O3 | TRESOR PUBLIC DU NIGER 6,5% 2020-2027 | | | / | | | 3 892 |
| TPNE.O4 | TRESOR PUBLIC DU NIGER 6,30% 2 | | | / | | | 7 500 |
| TPNE.O5 | TPNE 6,15 % 2022-2034 | | | / | | | 11 550 |
| TPCI.O93 | TPCI 5,90% 2024-2029 | | | / | | | 9 700 |
| TPCI.O94 | TPCI 6,00% 2024-2031 | | | / | | | 9 800 |
| TPCI.O95 | TPCI 5,90% 2025-2030 | | | / | | | 10 000 |
| TPCI.O96 | TPCI 6,00% 2025-2032 | | | / | | | 10 000 |

| | | | | | | |
|---|---|---|---|---|---|---|
| TPCI.O97 | TPCI 5,90% 2025-2030 | | | / | | 10 000 |
| TPCI.O98 | TPCI 6,00% 2025-2032 | | | / | | 10 000 |
| TPCI.O87 | TPCI 5,90% 2024-2029 | | | / 9,700 | 10 | 9 700 |
| TPCI.O88 | TPCI 6,00% 2024-2031 | | | / | | 10 000 |
| TPCI.O89 | TPCI 5,90% 2024-2029 | | | / | | 12 100 |
| TPCI.O90 | TPCI 6,00% 2024-2031 | | | / | | 10 000 |
| TPCI.O91 | TPCI 5,90% 2024-2029 | | | / | | 10 000 |
| TPCI.O92 | TPCI 6,00% 2024-2031 | | | / | | 9 900 |
| TPCI.O81 | TPCI 5,90% 2023-2028 | | | / | | 10 500 |
| TPCI.O82 | TPCI 6,00% 2023-2030 | | | / | | 9 900 |
| TPCI.O83 | TPCI 5,90 % 2023-2028 | | | / | | 9 900 |
| TPCI.O84 | TPCI 6,00 % 2023-2030 | | | / | | 10 000 |
| TPCI.O85 | TPCI 5,90 % 2023 - 2028 | | | / | | 10 000 |
| TPCI.O86 | TPCI 6,00 % 2023 - 2030 | | | / | | 10 000 |
| TPCI.O75 | TPCI 5,65% 2022-2029 | | | / | | 10 700 |
| TPCI.O76 | TPCI 5,75% 2022-2032 | | | / | | 10 500 |
| TPCI.O77 | TPCI (TAUX DE BASE + SPREAD) % 2022-2029 | | | / | | 10 000 |
| TPCI.O78 | TPCI 5,65% 2022-2029 | | | / | | 10 000 |
| TPCI.O79 | TPCI 5,75% 2023-2030 | | | / | | 8 600 |
| TPCI.O80 | TPCI 6% 2023-2030 | | | / | | 10 000 |
| TPCI.O69 | TPCI 5,75 % 2022-2037 | | | / | | 10 000 |
| TPCI.O70 | TPCI 5,75 % 2022-2037 | | | / | | 10 000 |
| TPCI.O71 | TPCI 5,65% 2022-2032 | | | / | | 10 000 |
| TPCI.O72 | TPCI 5,65% 2022-2029 | | | / | | 8 000 |
| TPCI.O73 | TPCI 5,75% 2022-2032 | | | / | | 8 750 |
| TPCI.O74 | TPCI 5,85% 2022-2042 | | | / | | 8 947 |
| TPCI.O63 | TPCI 5,90% 2021 -2031 | | | / | | 6 250 |
| TPCI.O64 | TPCI 5,80 % 2021 - 2028 | | | / | | 5 969 |
| TPCI.O65 | TPCI 5,90 % 2021-2031 | | | / | | 7 500 |
| TPCI.O66 | TPCI 5,90% 2021-2031 | | | / | | 7 300 |
| TPCI.O67 | TPCI 5,90 % 2021-2036 | | | / | | 10 000 |
| TPCI.O68 | TPCI 5,90 % 2022-2037 | | | / 10,000 | 24 | 10 000 |
| TPCI.O57 | TPCI 5,80% 2020-2027 | | | / | | 3 880 |
| TPCI.O58 | TPCI 5,80% 2021-2028 | | | / | | 4 000 |
| TPCI.O59 | TPCI 5,90% 2021-2031 | | | / | | 6 250 |
| TPCI.O60 | TPCI 5,80% 2021-2028 | | | / | | 10 000 |
| TPCI.O61 | TPCI 5,90% 2021-2031 | | | / | | 10 000 |
| TPCI.O62 | TPCI 5,80 % 2021 -2028 | | | / | | 4 000 |
| TPCI.O51 | TPCI 5,80 % 2020-2027 | | | / | | 4 000 |
| TPCI.O52 | TPCI 5,90 % 2020 -2030 | | | / | | 6 250 |
| TPCI.O53 | TPCI 5,80% 2020-2027 | | | / | | 4 240 |
| TPCI.O54 | TPCI 5,90% 2020-2030 | | | / | | 6 250 |
| TPCI.O55 | TPCI 5,80% 2020 -2027 | | | / | | 4 000 |
| TPCI.O56 | TPCI 5,90% 2020- 2030 | | | / | | 7 726 |
| TPCI.O45 | TPCI 5,80% 2020 -2027 | | | / | | 2 000 |
| TPCI.O46 | TPCI 5,90% 2020 - 2030 | | | / | | 5 100 |
| TPCI.O47 | TPCI 5,80% 2020 - 2027 | | | / | | 2 050 |
| TPCI.O48 | TPCI 5,80% 2020- 2027 | | | / | | 4 039 |
| TPCI.O49 | TPCI 5,90% 2020- 2030 | | | / | | 6 303 |
| TPCI.O50 | TPCI 5,90% 2020-2030 | | | / | | 6 250 |
| TPCI.O39 | TPCI 5,75% 2019 - 2026 | | | / | | 2 000 |
| TPCI.O40 | TPCI 5,75% 2019-2026 | | | / | | 2 000 |
| TPCI.O41 | TPCI 5,80% 2020-2027 | | | / | | 10 000 |
| TPCI.O42 | TPCI 5,90% 2020-2030 | | | / | | 10 000 |
| TPCI.O43 | TPCI 5,90% 2020 - 2030 | | | / 10,000 | 8 | 10 000 |

| | | | | | | | |
|---|---|---|---|---|---|---|---|
| TPCI.O44 | TPCI 5,80% 2020 - 2027 | | | / | | | 9 800 |
| TPCI.O29 | TPCI 6% 2018-2026 | | | / | | | 10 000 |
| TPCI.O34 | TPCI 6% 2019-2029 | | | / | | | 3 675 |
| TPCI.O35 | TPCI 5,75% 2019 -2026 | | | / | | | 10 000 |
| TPCI.O36 | TPCI 5,75% 2019- 2026 | | | / | | | 10 000 |
| TPCI.O37 | TPCI 5,80% 2019-2026 | | | / | | | 2 011 |
| TPCI.O38 | TPCI 5,75% 2019-2026 | | | / | | | 1 990 |
| TPCI.O101 | TPCI 5,85% 2026-2033 | | | / | | | 10 000 |
| TPCI.O102 | TPCI 6,00% 2026-2036 | 33 | 9,500 | / | | | 10 000 |
| TPCI.O21 | TPCI 6% 2016-2028 | | | / | | | 10 000 |
| TPCI.O23 | TPCI 5.90% 2016-2026 | | | / | | | 10 000 |
| TPCI.O24 | TPCI 6.25% 2017-2029 | | | / | | | 9 700 |
| TPCI.O28 | TPCI 6% 2018 - 2026 | | | / | | | 9 200 |
| TPBJ.O5 | TPBJ 5,85 % 2022-2042 | | | / | | | 10 000 |
| TPBJ.O6 | TPBJ 5,75% 2022-2037 | | | / | | | 10 000 |
| TPBJ.O7 | TPBJ 5,70% 2023-2030 | | | / | | | 10 000 |
| TPBJ.O8 | TPBJ 6,20% 2023-2038 | | | / | | | 10 000 |
| TPBJ.O9 | TPBJ 6,00% 2025-2032 | | | / | | | 9 980 |
| TPCI.O100 | TPCI 5,85% 2025-2032 | | | / | | | 10 000 |
| TPBF.O4 | TPBF 6.50% 2017-2027 | | | / | | | 10 000 |
| TPBF.O8 | TPBF 6,50% 2019-2027 | 153 | 9,650 | / | | | 9 650 |
| TPBF.O9 | TPBF 6,50% 2019 - 2027 | | | / | 11,499 | 6 | 11 499 |
| TPBJ.O10 | TPBJ 6,15% 2025-2035 | | | / | | | 10 000 |
| TPBJ.O3 | TPBJ 6,50% 2020-2028 | | | / | 9,900 | 9 | 10 000 |
| TPBJ.O4 | TPBJ 5,50 % 2022-2037 | | | / | | | 10 000 |
| TPBF.O20 | ETAT DU BURKINA 6,55% 2024-2031 | | | / | 10,000 | 125 | 10 000 |
| TPBF.O21 | ETAT DU BURKINA 6,50% 2024-2029 | | | / | | | 9 650 |
| TPBF.O22 | ETAT DU BURKINA 6,80% 2024-2032 | 23 | 10,000 | / | | | 10 000 |
| TPBF.O23 | ETAT DU BURKINA 6,60% 2025-2030 | | | / | | | 10 300 |
| TPBF.O24 | ETAT DU BURKINA 6,80% 2025-2032 | | | / | 10,000 | 31 | 9 900 |
| TPBF.O25 | ETAT DU BURKINA 7% 2025-2035 | | | / | 9,999 | 4 | 9 999 |
| TPBF.O14 | TPBF 6,30% 2022-2034 | | | / | | | 9 799 |
| TPBF.O15 | ETAT DU BURKINA 6,30 % 2022-2 | | | / | | | 9 999 |
| TPBF.O16 | ETAT DU BURKINA 6% 2023-2028 | 10 | 9,600 | / | | | 10 000 |
| TPBF.O17 | TPBF 6,30 % 2023-2030 | | | / | | | 10 000 |
| TPBF.O18 | TPBF 6,50% 2023-2033 | | | / | 10,000 | 24 | 9 945 |
| TPBF.O19 | ETAT DU BURKINA 6,30% 2024-2029 | | | / | 10,000 | 488 | 10 000 |
| PTRC.O1 | PETRO IVOIRE 6,80% 2022-2029 | | | / | | | 12 500 |
| SNTS.O2 | SONATEL 6,50% 2020-2027 | 100 | Marché | / | | | 3 000 |
| TPBF.O10 | TPBF 6,50% 2020 - 2028 | 10 | 3,216.69 | / | | | 3 333 |
| TPBF.O11 | TPBF 6,50 % 2020-2028 | | | / | | | 4 127 |
| TPBF.O12 | TPBF 6.50% 2021-2031 | | | / | | | 9 990 |
| TPBF.O13 | TPBF 6,50 % 2021 - 2031 | | | / | | | 9 600 |
| FDFINBF.O1 | FIDELIS FINANCE CAP25 7,00% 2023-2028 | | | / | | | 6 250 |
| FDFINBF.O2 | FIDELIS FINANCE PME ELAN CROISSANCE UMOA 7% 2025-2030 | | | / | | | 10 000 |
| FDFINBF.O3 | FIDELIS FINANCE PME ELAN CROISSANCE UMOA 2 - 7% 2025-2030 | | | / | 10,000 | 3 | 10 000 |
| NRMC.O1 | NOURMONY HOLDING 7,25% 2024-2029 | | | / | | | 10 000 |
| ORGT.O2 | ORAGROUP SA 7,15% 2021-2028 | | | / | 5,900 | 9 999 | 5 900 |
| PADS.O3 | PAD 6,60% 2020-2027 | | | / | | | 3 000 |
| EOS.O30 | ETAT DU SENEGAL 6,40% 2025-2028 | | | / | | | 9 990 |
| EOS.O31 | ETAT DU SENEGAL 6,60% 2025-2030 | | | / | | | 10 000 |
| EOS.O32 | ETAT DU SENEGAL 6,75% 2025-2032 | | | / | | | 10 000 |
| EOS.O33 | ETAT DU SENEGAL 6,95% 2025-2035 | | | / | 10,000 | 74 | 10 000 |
| EOS.O8 | ETAT DU SENEGAL 5,95% 2022-2034 | | | / | | | 10 000 |
| EOS.O9 | ETAT DU SENEGAL 6,00 % 2023-20 | | | / | | | 9 800 |

| | | | | | | | |
|---|---|---|---|---|---|---|---|
| EOS.O24 | ETAT DU SENEGAL 6,75% 2025-2032 | | | / | | | 9 800 |
| EOS.O25 | ETAT DU SENEGAL 6,95% 2025-2035 | | | / | | | 9 500 |
| EOS.O26 | ETAT DU SENEGAL 6,40% 2025-2028 | 710 | 9,800 | / | 9,950 | 485 | 9 800 |
| EOS.O27 | ETAT DU SENEGAL 6,60% 2025-2030 | | | / | 9,900 | 20 | 9 950 |
| EOS.O28 | ETAT DU SENEGAL 6,75% 2025-2032 | | | / | | | 9 800 |
| EOS.O29 | ETAT DU SENEGAL 6,95% 2025-2035 | | | / | 10,000 | 100 | 10 000 |
| EOS.O18 | ETAT DU SENEGAL 6,40 % 2025-20 | | | / | | | 9 950 |
| EOS.O19 | ETAT DU SENEGAL 6,60 % 2025-2030 | | | / | | | 10 000 |
| EOS.O20 | ETAT DU SENEGAL 6,75 % 2025-20 | | | / | | | 9 700 |
| EOS.O21 | ETAT DU SENEGAL 6,95 % 2025-20 | | | / | | | 10 000 |
| EOS.O22 | ETAT DU SENEGAL 6,40% 2025-202 | | | / | 9,800 | 500 | 9 800 |
| EOS.O23 | ETAT DU SENEGAL 6,60% 2025-203 | | | / | 10,000 | 15 | 10 000 |
| EOS.O12 | ETAT DU SENEGAL 6,15 % 2023-2028 | | | / | | | 9 700 |
| EOS.O13 | ETAT DU SENEGAL 6,30 % 2023-2030 | | | / | | | 9 999 |
| EOS.O14 | ETAT DU SENEGAL 6,50 % 2023-2033 | | | / | 10,000 | 5 | 9 800 |
| EOS.O15 | ETAT DU SENEGAL 6,25 % 2024-2029 | | | / | | | 10 000 |
| EOS.O16 | ETAT DU SENEGAL 6,45 % 2024-2031 | | | / | | | 10 000 |
| EOS.O17 | ETAT DU SENEGAL 6,65 % 2024-2034 | | | / | | | 10 000 |
| EOM.O6 | ETAT DU MALI 6,50% 2020-2027 | | | / | | | 4 000 |
| EOM.O7 | ETAT DU MALI 6.50% 2021-2031 | | | / | 6,250 | 198 | 6 250 |
| EOM.O8 | ETAT DU MALI 6,20 % 2022-2032 | | | / | | | 10 000 |
| EOM.O9 | ETAT DU MALI 6,30% 2022-2032 | | | / | | | 9 795 |
| EOS.O10 | ETAT DU SENEGAL 6,15 % 2023-2030 | | | / | | | 10 000 |
| EOS.O11 | ETAT DU SENEGAL 6,35 % 2023-2033 | | | / | 10,000 | 4 | 10 000 |
| EOM.O19 | ETAT DU MALI 6,55% 2025-2032 | | | / | | | 10 000 |
| EOM.O20 | ETAT DU MALI 6,35% 2025-2030 | | | / | | | 10 000 |
| EOM.O21 | ETAT DU MALI 6,55% 2026-2036 | | | / | | | 10 000 |
| EOM.O22 | ETAT DU MALI 6,35% 2026-2033 | | | / | | | 10 000 |
| EOM.O4 | ETAT DU MALI 6,50% 2019-2027 | | | / | | | 4 620 |
| EOM.O5 | ETAT DU MALI 6,50% 2020-2028 | | | / | 4,000 | 90 | 3 933 |
| EOM.O13 | ETAT DU MALI 6,50 % 2024-2034 | | | / | | | 10 000 |
| EOM.O14 | ETAT DU MALI 3,00 % 2024-2031 | | | / | | | 10 000 |
| EOM.O15 | ETAT DU MALI 6,55 % 2024-2031 | | | / | | | 10 000 |
| EOM.O16 | ETAT DU MALI 6,35 % 2024-2029 | | | / | | | 10 000 |
| EOM.O17 | ETAT DU MALI 6,55% 2025-2032 | | | / | | | 10 000 |
| EOM.O18 | ETAT DU MALI 6,35% 2025-2030 | | | / | | | 10 000 |
| CRRH.O7 | CRRH-UEMOA 5.95% 2017-2029 | | | / | | | 2 917 |
| CRRH.O8 | CRRH-UEMOA 5.95% 2018-2030 | | | / | | | 3 713 |
| CRRH.O9 | CRRH-UEMOA 6.05% 2018-2033 | | | / | | | 5 000 |
| EOM.O10 | ETAT DU MALI 6,20 % 2022-2029 | | | / | 10,000 | 8 | 10 000 |
| EOM.O11 | ETAT DU MALI 6,40 % 2023-2030 | | | / | 10,000 | 22 | 10 000 |
| EOM.O12 | ETAT DU MALI 6,50 % 2023-2030 | | | / | | | 9 800 |
| BABS.O1 | GSS BAOBAB 6,80% 2024-2029 | | | / | | | 10 000 |
| BIDC.O8 | BIDC-EBID GSS BOND 6,50% 2024-2031 | | | / | 10,000 | 5 | 10 000 |
| CRRH.O11 | SOCIAL BOND CRRH-UEMOA 6,00% 2025-2040 | | | / | | | 10 000 |
| ECOC.O1 | GENDER BOND ECOBANK CI 6,50% 2024-2029 | | | / | | | 10 000 |

## SUKUK ET TITRES ASSIMILES

| Symbole | Titre | Quantité résiduelle à l'achat | Cours Achat | | Cours Vente | Quantité résiduelle à la vente | Cours de Référence |
|---|---|---|---|---|---|---|---|
| SUKSN.S2 | SUKUK SN 6% 2016-2026 | | | / | | | 10 000 |
| SUKTG.S1 | SUKUK TG 6.5% 2016-2026 | | | / | | | 10 300 |

## CALENDRIER DES ASSEMBLEES GENERALES

### ANNEE : 2026

| Société | Nature | Date | Heure | Lieu |
|---|---|---|---|---|
| UNIWAX CI | Ordinaire | 16/07/2026 | 09:00:00 | Espace Latrille Events, sis à Abidjan, Cocody II-Plateaux (Carrefour Duncan) |
| SITAB | Ordinaire | 15/07/2026 | 10:00:00 | SALLE JEWELS de la CGECI au Plateau |
| ERIUM CI | Ordinaire | 13/07/2026 | 09:00:00 | SALLE DE CONFÉRENCE DE L'HOTEL TIAMA , à Abidjan (République de Côte d'Ivoire) |
| SODECI | Ordinaire | 30/06/2026 | 08:30:00 | Espace CRYSTAL sis à Abidjan Zone 4C |
| NSBC | Ordinaire | 30/06/2026 | 10:30:00 | Espace Latrille Events, sis à Abidjan-Cocody, Deux-Plateaux, Boulevard Latrille, à proximité du Carrefour Duncan |
| BIIC | Ordinaire | 30/06/2026 | 13:00:00 | Salle bleue du palais des congrès de Cotonou |
| LNB | Ordinaire | 30/06/2026 | 08:00:00 | Salle bleue du palais des congrès de Cotonou |
| TRACTAFRIC CI | Mixte | 30/06/2026 | 10:00:00 | Hôtel MOVENPICK ABIDJAN sis au Plateau, Avenue Terrasson de Fougères, Ange Rue Gourgas |
| NEI-CEDA CI | Ordinaire | 25/06/2026 | 10:00:00 | Hôtel TIAMA, Abidjan-Plateau |
| VIVO ENERGY CI | Ordinaire | 24/06/2026 | 10:00:00 | Espace JECKAD, Angré 7e tranche Rue L155, à côté de l'Hôtel Silver Moon |
| CIE CI | Ordinaire | 24/06/2026 | 08:30:00 | Visioconférence |
| SMB | Ordinaire | 23/06/2026 | 09:30:00 | Amphithéâtre de la CGECI (La Maison de l'Entreprise) sis à Abidjan-Plateau, à l'Angle du Boulevard de la République et de l'Avenue Lamblin ou par visioconférence |
| SAFCA CI | Mixte | 23/06/2026 | 09:00:00 | Siège de Alios Finance Côte d'Ivoire, sis à Abidjan Commune de Treichville, Rue des carrossiers, zone 3 |
| CFAO MOTORS CI | Ordinaire | 23/06/2026 | 09:00:00 | Siège social sis à Abidjan, 117, Boulevard de Marseille |
| SGB CI | Mixte | 22/06/2026 | 15:00:00 | Espace Latrille Events, sis à Abidjan commune de Cocody, aux Deux-Plateaux Boulevard Latrille |
| FILTISAC CI | Ordinaire | 18/06/2026 | 10:00:00 | Immeuble C.R.R.A.E – U.M.O.A ABIDJAN – Plateau (RCI) |
| TOTALENERGIES MARKETING SN | Ordinaire | 17/06/2026 | 10:00:00 | Noom Hôtel Dakar Sea Plaza (ex Radisson Blu de Dakar) |
| BERNABE CI | Ordinaire | 15/06/2026 | 10:00:00 | ABIDJAN, à la salle de conférence GEWELS de la Maison du Patronat Ivoirien (CGECI) au Plateau |
| NESTLE CI | Ordinaire | 11/06/2026 | 10:00:00 | l'ESPACE LATRILLE EVENTS situé à Abidjan, Cocody, Deux Plateaux, Boulevard Latrille, Carrefour Duncan |
| SERVAIR ABIDJAN CI | Ordinaire | 10/06/2026 | 10:30:00 | Salle JEWELS de la Maison de l'Entreprise (CGECI) sise au Plateau, Avenue Lamblin |
| SOLIBRA | Ordinaire | 05/06/2026 | 09:00:00 | Salle Jewels de la Maison de l'Entreprise sise au Plateau, Avenue Lamblin |
| ECOBANK TG | Ordinaire | 03/06/2026 | 10:30:00 | Salle de Conférence du Centre Panafricain Ecobank, 2365, Boulevard du Mono, Lomé, Togo |
| SOGB | Ordinaire | 28/05/2026 | 10:30:00 | Immeuble CRRAE – UEMOA sis à Abidjan Plateau |
| SETAO CI | Ordinaire | 28/05/2026 | 10:00:00 | Hôtel TIAMA (salon EBENE) - Abidjan Plateau |
| SICOR | Ordinaire | 22/05/2026 | 09:00:00 | Siège de la Société à l'Usine SICOR de Jacqueville |
| SUCRIVOIRE | Ordinaire | 21/05/2026 | 09:30:00 | Par visioconférence via la plateforme web dédiée à l'Assemblée Générale ou en présentiel à la Salle de conférence de la CRRAE-UMOA ) Abidjan Plateau (Côte d'Ivoire) |
| TOTAL | Ordinaire | 21/05/2026 | 10:00:00 | Sofitel Abidjan Hôtel Ivoire sis au Boulevard Hassan II, Cocody Abidjan Côte d'Ivoire |
| SIB | Ordinaire | 12/05/2026 | 10:00:00 | Par Visioconférence ou en présentiel à la CRRAE-UMOA (Abidjan - Plateau, Angle Boulevard Botreau Roussel, Rue Privée CRRAE-UMOA) |
| ECOBANK TG | Extraordinaire | 07/05/2026 | 10:30:00 | Par Visioconférence |
| BICI CI | Ordinaire | 04/05/2026 | 10:00:00 | Auditorium de la Maison des Entreprises (CGECI) sise au Plateau |
| BANK OF AFRICA BN | Ordinaire | 30/04/2026 | 10:00:00 | GOLDEN TULIP LE DIPLOMATE à Cotonou |
| ORANGE CI | Ordinaire | 29/04/2026 | 10:00:00 | En présentiel au siège de la société, sis à Abidjan, Cocody Riviera Golf, Boulevard de France, Immeuble Orange Village ou par visioconférence en envoyant un courrier électronique à l'adresse ag2026-orangeci@quorumenligne.com |
| ONATEL BF | Ordinaire | 29/04/2026 | 10:30:00 | AZALAÏ HÔTEL, OUAGADOUGOU-BURKINA FASO |
| ECOBANK CI | Ordinaire | 28/04/2026 | 10:00:00 | Par Visioconférence ou en présentiel à l'hôtel Radisson Blu, sis à Abidjan Port-Bouët, route de l'Aéroport International Félix Houphouët Boigny |
| SONATEL | Ordinaire | 16/04/2026 | 10:00:00 | Visioconférence, au NOOM Hôtel à Dakar |
| CORIS BANK INTERNATIONAL | Ordinaire | 16/04/2026 | 09:00:00 | Sopatel Hôtel Silmandé SA |

| | | | | |
|---|---|---|---|---|
| BANK OF AFRICA CI | Ordinaire | 15/04/2026 | 10:00:00 | Salle Fromager de l'hôtel IVOTEL du Plateau (10ème étage) |
| BANK OF AFRICA ML | Ordinaire | 14/04/2026 | 09:30:00 | Siège de la banque à l'Immeuble BANK OF AFRICA, Avenue du Mali, Quartier ACI 2000 |
| PALM CI | Ordinaire | 14/04/2026 | 09:00:00 | Salle de Conférence de la CRRAE-UMOA à Abidjan-Plateau (Côte d'Ivoire) ou par VISIOCONFERENCE, via la plateforme web dédiée |
| SAPH CI | Ordinaire | 09/04/2026 | 09:00:00 | Salle de Conférence de la CRRAE-UMOA à Abidjan-Plateau en présentiel ou par visioconférence, via la plateforme web dédiée à l'Assemblée Générale |
| BANK OF AFRICA SN | Ordinaire | 07/04/2026 | 09:30:00 | Immeuble Elan II au 2ème Etage, Almadies, Zone 12, Route de Ngor à Dakar |
| BANK OF AFRICA NG | Ordinaire | 03/04/2026 | 10:00:00 | Centre de Formation de BOA-NIGER (BOA-Siège) |
| SICABLE | Ordinaire | 27/03/2026 | 10:00:00 | Hôtel TIAMA, à ABIDJAN |
| UNILEVER CI | Ordinaire | 27/03/2026 | 10:00:00 | Salle Sirocco 1 de l'Hôtel Novotel Adagio, situé à Marcory Boulevard Felix Houphouet Boigny ex VGE, à proximité de l'Hôtel Azalaï ou par Visioconférence en envoyant un courriel à l'adresse : servicesfinanciers@hudson-cie.com |
| BANK OF AFRICA BF | Ordinaire | 23/03/2026 | 10:00:00 | AZALAÏ Hôtel à la salle DIMAKO |

# L'actualité de la BRVM sur nos plateformes digitales

## Infos BRVM

**Pour recevoir les informations boursières par SMS, souscrivez :**

MTN
Côte d'Ivoire : *430#
Bénin : *430*15#

orange
Côte d'Ivoire : #139#
Burkina Faso : *310#

moov no limit
Côte d'Ivoire : *431#
Niger : *512*9#
Togo : *310#

## Application Mobile

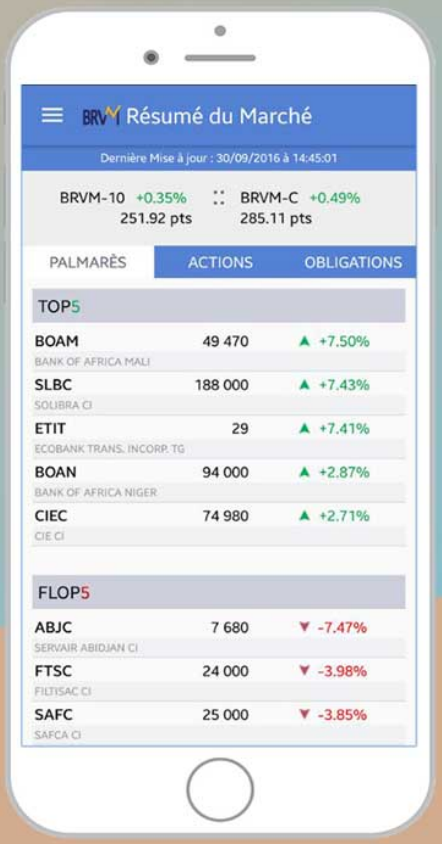


Disponible sur Google play

Disponible sur App Store

## Site web

www.brvm.org




***Nous suivre sur :***

*Investissons pour une croissance économique plus forte et mieux partagée*

02 juillet 2026

## CALENDRIER DE PAIEMENT DES DIVIDENDES

ANNEE : 2025

| Titres | Montant du dividende net par action en FCFA | Numéro de l'Avis | Date de publication de l'Avis au BOC | Ex-dividende | Date de paiement du dividende |
|---|---|---|---|---|---|
| | | | | T-1 | T |
| BOA BURKINA FASO | 397 | 072-2026 BRVMDG | 31/03/2026 | 22/04/2026 | 23/04/2026 |
| BOA CÔTE D'IVOIRE | 594,528 | 102-2026 BRVMDG | 17/04/2026 | 05/05/2026 | 06/05/2026 |
| SONATEL SENEGAL | 1 740 | 111-2026 BRVMDG | 23/04/2026 | 22/05/2026 | 26/05/2026 |
| BOA BENIN | 585 | 121-2026 BRVMDG | 08/05/2026 | 22/05/2026 | 26/05/2026 |
| ECOBANK CI (*) | 888 | 128-2026 BRVMDG | 08/05/2026 | 22/05/2026 | 26/05/2026 |
| BOA SENEGAL | 450 | 122-2026 BRVMDG | 08/05/2026 | 29/05/2026 | 01/06/2026 |
| SICABLE CI | 152,02 | 134-2026 BRVMDG | 13/05/2026 | 29/05/2026 | 01/06/2026 |
| BOA MALI | 305,04 | 129-2026 BRVMDG | 11/05/2026 | 02/06/2026 | 03/06/2026 |
| ORANGE CI (*) | 800 | 138-2026 BRVMDG | 20/05/2026 | 05/06/2026 | 08/06/2026 |
| ONATEL BF | 145,3214 | 137-2026 BRVMDG | 19/05/2026 | 12/06/2026 | 15/06/2026 |
| CORIS BANK INT. BF | 900 | 154-2026 BRVMDG | 03/06/2026 | 18/06/2026 | 19/06/2026 |
| PALM CI (*) | 501,596 | 162-2026 BRVMDG | 10/06/2026 | 26/06/2026 | 29/06/2026 |
| Ecobank Transnational Incorporated TG | 0,9184 | 170-2026 BRVMDG | 16/06/2026 | 29/06/2026 | 30/06/2026 |
| BICI CI (*) | 1 315 | 176-2026 BRVMDG | 17/06/2026 | 03/07/2026 | 06/07/2026 |
| TOTALENERGIES MARKETING SN | 176,65 | 185-2026 BRVMDG | 24/06/2026 | 16/07/2026 | 17/07/2026 |
| SOCIETE IVOIRIENNE DE BANQUE (*) | 425 | 184-2026 BRVMDG | 23/06/2026 | 30/07/2026 | 31/07/2026 |
| SERVAIR ABIDJAN CI | 124 | 193-2026 BRVMDG | 01/07/2026 | 29/09/2026 | 30/09/2026 |

*(*) Dividende brut ; IRVM applicable de 12 % pour les personnes physiques et 10 % pour les personnes morales*

# BULLETIN OFFICIEL

OPCVM: FONDS COMMUNS DE PLACEMENT ET SOCIETES D'INVESTISSEMENT A CAPITAL VARIABLE

jeudi 2 juillet 2026

| Sociétés de gestion | Dépositaire | OPCVM | Catégorie | Valeur Liquidative | | | | | Variation | | |
|---|---|---|---|---|---|---|---|---|---|---|---|
| | | | | Origine | Précédente | | Actuelle | | Origine | | Précédent |
| | | | | | Valeur | Date | Valeur | Date | Date | % | % |
| QUOTIDIENNES | | | | | | | | | | | |
| AFRICABOURSE ASSET MANAGEMENT | AFRICABOURSE SA | FCP AAM EPARGNE CROISSANCE | D | 5 000 | 12 977,49 | 25/06/2026 | ND | ND | 19/11/2012 | - | - |
| | | FCP AAM OBLIGATIS | OATC | 5 000 | 9 457,05 | 25/06/2026 | ND | ND | 12/09/2012 | - | - |
| | | FCP AAM EPARGNE ACTION | A | 5 000 | 12 481,05 | 25/06/2026 | ND | ND | 16/01/2017 | - | - |
| | | FCP AAM SERENITIS | OATC | 10 000 | 13 214,02 | 25/06/2026 | ND | ND | 20/12/2023 | - | - |
| AFRICAM SA | SBIF | FCP EXPANSIO | D | 5 000 | 14 119,29 | 30/06/2026 | 14 145,15 | 01/07/2026 | 01/01/2013 | 182,90% | 0,18% |
| | | FCP SECURITAS | OMLT | 5 000 | 8 812,89 | 30/06/2026 | 8 815,76 | 01/07/2026 | 01/01/2013 | 76,32% | 0,03% |
| | | FCP VALORIS | A | 5 000 | 21 012,04 | 30/06/2026 | 21 154,03 | 01/07/2026 | 01/01/2013 | 323,08% | 0,68% |
| AFRICAINE DE GESTION D'ACTIFS | SGI AGI | FCP CAPITAL PLUS | D | 1 000 | 1 661,61 | 30/06/2026 | 1 664,58 | 01/07/2026 | 11/03/2019 | 66,46% | 0,18% |
| | | FCP CONFORT PLUS | OMLT | 1000 | 1 544,83 | 30/06/2026 | 1 545,07 | 01/07/2026 | 11/03/19 | 54,51% | 0,016% |
| ATLANTIC ASSET MANAGEMENT | ATLANTIQUE FINANCE | FCP ATLANTIQUE CROISSANCE | D | 5 000 | 5 802,43 | 16/01/2025 | ND | ND | 30/05/2015 | - | - |
| | | FCP ATLANTIQUE LIQUIDITE | OCT | 5 000 | 7 047,97 | 24/06/2026 | ND | ND | 12/07/2019 | - | - |
| | | FCP ATLANTIQUE ACTIONS | A | 5 000 | 9 679,97 | 16/01/2025 | ND | ND | 25/10/2019 | - | - |
| | | FCP ATLANTIQUE SERENITE | OMLT | 5 000 | 7 400,93 | 24/06/2026 | ND | ND | 12/07/2019 | - | - |
| | | FCP ATLANTIQUE HORIZON | D | 5 000 | 12 977,45 | 24/06/2026 | ND | ND | 25/10/2019 | - | - |
| | | FCP ATLANTIQUE SECURITE | OMLT | 5 000 | 7 258,57 | 16/01/2025 | ND | ND | 30/05/2015 | - | - |
| BNI GESTION | BNI FINANCES | FCP CAPITAL CROISSANCE | D | 10 000 | ND | 26/06/2026 | ND | 29/06/2026 | | | |
| | | OBLIG SECURITE | OMLT | 10 000 | 12 026,00 | 29/06/2026 | ND | ND | 06/06/2014 | - | - |
| | | FCP DYNAMIC SAVINGS | A | 10 000 | 16 033,00 | 29/06/2026 | ND | ND | | - | - |
| BOA ASSET MANAGEMENT | BOA CAPITAL SECURITIES | FCP Emergence | D | 5 000 | 9 095,18 | 30/06/2026 | ND | ND | Fev.2010 | - | - |
| | | FCP Treso Monea | OCT | 25 000 000 | 38 678 589,76 | 23/10/2023 | ND | ND | Dec. 2013 | - | - |
| CGF GESTION | CGF BOURSE | FCP ACTIONS PHARMACIE | D | 1000 | 1 302,97 | 29/06/2026 | ND | ND | 25/07/14 | - | - |
| | | FCP SALAM CI | D | 1000 | 1 271,41 | 29/06/2026 | ND | ND | 01/03/17 | - | - |
| | | FCP AL BARAKA 2 | D | 1000 | 1 360,24 | 29/06/2026 | ND | ND | 25/01/18 | - | - |
| | | FCP ASSUR SENEGAL | D | 1000000 | 1 778 358,00 | 29/06/2026 | ND | ND | 06/07/14 | - | - |
| | | FCP AVANTAGE AKWABA | D | 1000 | 1 983,30 | 29/06/2026 | ND | ND | 29/03/13 | - | - |
| | | FCP PLACEMENT CROISSANCE | A | 1000 | 2 254,58 | 29/06/2026 | ND | ND | 29/03/13 | - | - |
| | | FCP POSTEFINANCES HORIZON | D | 1000 | 2 814,05 | 29/06/2026 | ND | ND | 27/06/09 | - | - |
| | | FCP PLACEMENT QUIETUDE | O | 1000 | 1 827,75 | 29/06/2026 | ND | ND | 29/03/13 | - | - |
| | | FCP LIQUIDITE-OPTIMUM | D | 10000 | 14 644,16 | 29/06/2026 | ND | ND | 01/10/17 | - | - |
| | | FCP BNDE VALEURS | D | 1000 | 1 553,02 | 29/06/2026 | ND | ND | 02/09/16 | - | - |
| CORIS ASSET MANAGEMENT | CORIS BOURSE | FCP CORIS ACTIONS | A | 5 000 | 12 040,55 | 03/03/2026 | ND | ND | 11/11/2014 | - | - |
| | | FCP ASSURANCES | OCT | 5 000 | 5 999,32 | 03/03/2026 | ND | ND | 22/11/2019 | - | - |
| | | FCP CORIS PERFORMANCE | D | 5 000 | 11 158,53 | 03/03/2026 | ND | ND | 11/11/2014 | - | - |
| NSIA AM | BOA CI | NSIA FONDS DIVERSIFIE | D | 5 000 | 7 996,24 | 29/06/2026 | ND | ND | 03/12/2018 | - | - |
| | UBA CI | AURORE OPPORTUNITES | A | 5 000 | 11 507,84 | 29/06/2026 | ND | ND | 08/03/2019 | - | - |
| | NSIA BANQUE CI | AURORE SECURITE | OMLT | 5 000 | 6 753,03 | 29/06/2026 | ND | ND | 03/09/2021 | - | - |
| | | NSIA ASSURANCES OPTIMUM | D | 1 000 000 | 1 512 707,67 | 29/06/2026 | ND | ND | 30/09/2021 | - | - |
| | | AURORE MONETARIS | M | 5 000 | 6 055,99 | 29/06/2026 | ND | ND | 24/04/2024 | - | - |
| | | TAWFIR HALAL | D | 5 000 | 6 754,02 | 29/06/2026 | ND | ND | 17/07/2024 | - | - |
| | NSIA FINANCE | AURORE SECURITE II | OMLT | 6 133 | 6 137,68 | 29/06/2026 | ND | ND | 17/10/2024 | - | - |
| | | AURORE OBLIGATIONS SOUVERAINES | OMLT | 10 000 | 11 266,54 | 29/06/2026 | ND | ND | 03/03/2025 | - | - |
| | | OBLIGATIONS PREMIUM | OMLT | 5 000 | 5 778,39 | 29/06/2026 | ND | ND | 26/02/2025 | - | - |
| OAM S.A | SGI TOGO | FCP-1 OPTI PLACEMENT | A | 5 000 | 36 951,68 | 28/05/2026 | ND | ND | 01/02/2002 | - | - |
| | | FCP-2 OPTI REVENU | OMLT | 5 000 | 9 787,60 | 28/05/2026 | ND | ND | 01/02/2002 | - | - |
| | | FCP-3 OPTI CAPITAL | D | 5 000 | 26 051,28 | 28/05/2026 | ND | ND | 24/01/2003 | - | - |
| SGCAMWA | SGCSWA | FCP SOGEAVENIR | D | 500 | 2 990,00 | 15/06/2026 | ND | ND | 01/10/2002 | - | - |
| | | FCP SOGEDEFI | D | 4 888 | 7 114,00 | 15/06/2026 | ND | ND | 23/12/2014 | - | - |
| | | FCP SOGEDYNAMIQUE | A | 4 888 | 7 816,00 | 15/06/2026 | ND | ND | 23/12/2014 | - | - |
| | SGCI/BTCC | FCP SOGELIQUID | M | 10 000 000 | 11 546 656,00 | 15/06/2026 | ND | ND | 16/06/2020 | - | - |
| | SGCSWA | FCP SOGEPRIVILEGE | D | 4 888 | 6 877,00 | 15/06/2026 | ND | ND | 23/12/2014 | - | - |
| | | FCP SOGESECURITE | OMLT | 4 888 | 5 305,00 | 15/06/2026 | ND | ND | 23/12/2014 | - | - |
| | | FCP SOGEVALOR | A | 1 000 | 7 580,00 | 15/06/2026 | ND | ND | 04/06/2002 | - | - |
| | SGCI/BTCC | FCP SOGE EPARGNE PLUS | M | 5 000 | 5 785,00 | 15/06/2026 | ND | ND | 24/06/2025 | - | - |
| SOAGA-SA | SGI-BOA CAPITAL SECURITIES | FCP SOAGA EPARGNE ACTIVE | D | 10 000 | 16 516,59 | 30/06/2026 | 16 535,80 | 01/07/2026 | 28/10/2016 | 65,36% | 0,12% |
| | | SICAV Abdou DIOUF | D | 10 000 000 | 17 580 338,99 | 30/06/2026 | 17 600 727,55 | 01/07/2026 | 01/12/2003 | 76,01% | 0,12% |
| | | FCP BOAD CAPITAL RETRAITE | OMLT | 10 000 | 15 028,10 | 30/06/2026 | 15 029,74 | 01/07/2026 | 08/07/2020 | 50,30% | 0,01% |
| | | FCP SOAGA EPARGNE OBLIGATIONS | OMLT | 5 000 | 6 732,77 | 30/06/2026 | 6 733,80 | 01/07/2026 | 28/04/2021 | 34,68% | 0,02% |
| | | FCP SOAGA EPARGNE ACTIONS | A | 5 000 | 14 465,70 | 30/06/2026 | 14 516,68 | 01/07/2026 | 11/03/2020 | 190,33% | 0,35% |
| | | FCP SOAGA EPARGNE SERENITE | OMLT | 10 000 | 17 712,33 | 30/06/2026 | 17 715,12 | 01/07/2026 | 28/10/2016 | 77,15% | 0,02% |
| | | FCP SOAGA EPARGNE QUIETUDE | OMLT | 5 000 | 6 508,26 | 30/06/2026 | 6 511,55 | 01/07/2026 | 19/06/2023 | 30,23% | 0,05% |
| | | FCP SOAGA EPARGNE DYNAMIQUE | A | 5 000 | 9 227,30 | 30/06/2026 | 9 257,38 | 01/07/2026 | 19/06/2023 | 85,15% | 0,33% |
| | | FCP SOAGA TRESORERIE | M | 10 000 | 10 683,94 | 30/06/2026 | 10 684,84 | 01/07/2026 | 30/05/2025 | 6,85% | 0,01% |
| ENKO CAPITAL WEST AFRICA | EDC Investment Corporation | FCP GOORGOORLU | OCT | 1 000 | 1 018,97 | 22/06/2026 | ND | ND | 28/02/2025 | - | - |
| SAPHIR ASSET MANAGEMENT | SGI BENIN | FCP SAPHIR DYNAMIQUE | D | 5 000 | 8 273,72 | 30/06/2026 | 8 317,87 | 01/07/2026 | 28/08/2017 | 66,36% | 0,53% |
| | | FCP SAPHIR QUIETUDE | OMLT | 5 000 | 6 829,04 | 30/06/2026 | 6 830,50 | 01/07/2026 | 28/08/2017 | 36,61% | 0,02% |
| WAFI CAPITAL S.A. | SGI AGI BENIN | SICAV WAFI CAPITAL | D | 10 000 | 10 974,62 | 15/10/2025 | ND | ND | 05/06/2020 | - | - |
| SGO MALI FINANCES | SGI MALI SA | FCP NYESIGUI | D | 10 000 | 18 727,56 | 24/06/2026 | ND | ND | 01/07/2018 | - | - |
| HEBDOMADAIRES | | | | | | | | | | | |
| BNI GESTION | BNI FINANCES | FCP INITIATIVES SOLIDARITE | D | 5 000 | 6 681,00 | 12/06/2026 | 6 727,00 | 19/06/2026 | 22/05/2013 | 34,54% | 0,69% |
| | | FCPE SODEFOR | D | 2 500 | 10 753,00 | 12/06/2026 | 12 036,00 | 19/06/2026 | 18/12/2009 | 381,44% | 11,93% |
| PHOENIX AFRICA ASSET MANAGEMENT | Phoenix Capital Management | FCP PAM Actions | A | 10 000 | 28 749,00 | 18/06/2026 | 29 168,00 | 25/06/2026 | 13/12/2017 | 191,68% | 1,46% |
| | | FCP PAM Diversifié Equilibré | D | 10 000 | 23 440,00 | 18/06/2026 | 23 705,00 | 25/06/2026 | 13/12/2017 | 137,05% | 1,13% |
| | | FCP PAM Diversifié Obligations | D | 10 000 | 19 514,00 | 18/06/2026 | 19 631,00 | 25/06/2026 | 13/12/2017 | 96,31% | 0,60% |
| BOA ASSET MANAGEMENT | BOA CAPITAL SECURITIES | FCP Global Investors | D | 25 000 | 58 497,85 | 19/06/2026 | 59 210,15 | 26/06/2026 | Dec. 2012 | 136,84% | 1,22% |
| | | FCP Boa Obligations | OMLT | 10 000 | 13 757,11 | 19/06/2026 | 13 763,58 | 26/06/2026 | Mars. 2017 | 37,64% | 0,05% |
| | | FCP Boa Sécurité | OMLT | 100 000 | 122 528,13 | 16/06/2026 | 122 650,76 | 23/06/2026 | Mai. 2021 | 22,65% | 0,10% |
| | | FCP Boa Actions | A | 10 000 | 27 376,87 | 19/06/2026 | 27 712,85 | 26/06/2026 | Juil. 2017 | 177,13% | 1,23% |
| | | FCP Boa Rendement | OMLT | 25 000 000 | 40 381 197,87 | 19/06/2026 | 40 393 693,16 | 26/06/2026 | Dec. 2017 | 61,57% | 0,03% |
| BRIDGE ASSET MANAGEMENT | BRIDGE SECURITIES | FCP BRIDGE EQUILIBRE | D | 5 000 | 8 842,23 | 08/05/2026 | 8 963,30 | 15/05/2026 | 27/09/2017 | 79,27% | 1,37% |
| | BRIDGE SECURITIES | FCP BRIDGE DIVERSIFIE CROISSANCE | D | 5 000 | 9 160,56 | 08/05/2026 | 9 282,58 | 15/05/2026 | 13/03/2018 | 85,65% | 1,33% |
| | BRIDGE SECURITIES | FCP BRIDGE OBLIGATIONS | OMLT | 5 000 | 6 895,52 | 08/05/2026 | 6 903,40 | 15/05/2026 | 01/10/2019 | 38,07% | 0,11% |
| ENKO CAPITAL WEST AFRICA | EDC Investment Corporation | FCP ENKO CAPITAL GARANTI | D | 10 000 | 21 849,27 | 17/06/2026 | 21 849,27 | 22/06/2026 | 21/09/2020 | 118,49% | 0,00% |
| | | FCP PATRIMOINE | OMLT | 10 000 | 13 818,62 | 15/06/2026 | 13 830,45 | 22/06/2026 | 18/10/2020 | 38,30% | 0,09% |
| | | FCP ENKO CAPITAL OBLIGATIONS | OMLT | 10 000 | 12 813,80 | 17/06/2026 | 12 813,80 | 22/06/2026 | 16/03/2021 | 28,14% | 0,00% |
| | | FCP ENKO CAPITAL LIQUIDITE | OMLT | 10 000 | 10 420,65 | 15/06/2026 | 10 417,20 | 22/06/2026 | 18/04/2024 | 4,17% | -0,03% |
| NSIA AM | UBA CI | EVOLUTIS | D | 5 000 | 7 880,49 | 05/06/2026 | 7 892,86 | 19/06/2026 | 16/12/2019 | 57,86% | 0,16% |
| BAOBAB ASSET MANAGEMENT | FGI | FCP BAM TRESOR | OCT | 10 000 | 11 937,68 | 18/06/2026 | 11 945,55 | 25/06/2026 | 21/12/2023 | 19,46% | 0,07% |
| | | FCP BAM WURUS | A | 10 000 | 19 214,05 | 19/06/2026 | 19 530,58 | 29/06/2026 | 12/04/2024 | 95,31% | 1,65% |
| IMPAXIS ASSET MANAGEMENT | IMPAXIS SECURITIES | FCP SDE | D | 1 000 | 2 834,85 | 07/05/2026 | 2 855,16 | 46 156,00 | 14/05/2026 | 183,49% | 0,72% |
| CGF GESTION | CGF BOURSE | FCPCR SONATEL | D | 1 000 | 11 519,59 | 19/06/2026 | 11 658,07 | 26/06/2026 | 19/02/2004 | 1065,81% | 1,20% |
| | IMPAXIS SECURITIES | FCPE FORCE PAD | D | 1 000 | 2 691,02 | 18/06/2026 | 2 701,71 | 25/06/2026 | 16/02/2014 | 170,17% | 0,40% |
| | CGF BOURSE | FCPE SINI GNESIGUI | D | 1 000 | 2 325,62 | 17/06/2026 | 2 342,06 | 24/06/2026 | 25/02/2014 | 134,21% | 0,71% |
| | CGF BOURSE | FCP EXPAT | D | 1 000 | 1 423,36 | 18/06/2026 | 1 434,01 | 25/06/2026 | 20/03/2019 | 43,40% | 0,75% |
| | CGF BOURSE | FCP CAPITAL RETRAITE | D | 1 000 | 1 356,56 | 17/06/2026 | 1 360,16 | 24/06/2026 | 20/03/2019 | 36,02% | 0,27% |
| | CGF BOURSE | FCP RENTE PERPETUELLE | D | 1 000 | 1 366,41 | 17/06/2026 | 1 371,91 | 24/06/2026 | 20/03/2019 | 37,19% | 0,40% |
| | CGF BOURSE | FCP WALO | D | 1 000 | 1 440,83 | 23/06/2026 | 1 445,39 | 30/06/2026 | 26/03/2019 | 44,54% | 0,32% |
| | CGF BOURSE | FCP DJOLOF | O | 1 000 | 1 427,17 | 23/06/2026 | 1 430,22 | 30/06/2026 | 26/03/2019 | 43,02% | 0,21% |
| | CGF BOURSE | FCP IMPACT DIASPORA | D | 1 000 | 1 365,00 | 23/06/2026 | 1 373,91 | 30/06/2026 | 19/03/2019 | 37,39% | 0,65% |
| | CGF BOURSE | FCP IFC-BOAD | O | 100 000 | 153 952,43 | 22/06/2026 | 154 518,12 | 29/06/2026 | 01/01/2018 | 54,52% | 0,37% |
| | CGF BOURSE | FCPE DP WORLD DAKAR | D | 1 000 | 1 769,63 | 23/06/2026 | 1 773,42 | 30/06/2026 | 04/10/2016 | 77,34% | 0,21% |
| | CGF BOURSE | FCPR SEN FONDS | OPCR | 10 000 | 11 611,38 | 09/12/2025 | 11 605,21 | 01/01/2026 | 23/02/2022 | 16,05% | -0,05% |
| | CGF BOURSE | FCP TRANSVIE | D | 1 000 | 1 291,62 | 22/06/2026 | 1 300,68 | 29/06/2026 | 07/10/2024 | 30,07% | 0,70% |
| EDC Asset Management | EDC Investment Corporation | FCP ECOBANK UEMOA DIVERSIFIE | D | 5 000 | 12 318,13 | 27/05/2026 | 12 589,97 | 03/06/2026 | 19/09/2007 | 151,80% | 2,21% |
| | | FCP ECOBANK UEMOA OBLIGATAIRE | OMLT | 20 000 | 20 752,00 | 20/03/2024 | 20 780,00 | 27/03/2026 | 01/01/2018 | 67,15% | 67,15% |
| | | FCP ECOBANK UEMOA RENDEMENT | OMLT | 1 000 000 | 2 279 751,37 | 27/05/2026 | 2 331 409,90 | 03/06/2026 | 10/10/2007 | 133,14% | 2,27% |
| | | FCP ECOBANK ACTIONS UEMOA | A | 5 000 | 7 463,44 | 27/05/2026 | 7 699,41 | 03/06/2026 | 20/04/2016 | 53,99% | 3,16% |
| SGO MALI FINANCES | SGI MALI SA | FCPE ORANGE MALI | D | 10 000 | 40 955,45 | 10/06/2026 | 40 953,22 | 17/06/2026 | 03/09/2012 | 309,53% | -0,01% |
| SGO MALI FINANCES | SGI MALI SA | FCP TOUNKARANKE | OMLT | 100 000 | 136 216,06 | 17/06/2026 | 136 581,45 | 24/06/2026 | 01/07/2018 | 36,581% | 0,268% |
| ATTIJARI ASSET MANAGEMENT | SGI AFRICAINE DE BOURSE | ATTIJARI OBLIG | OMLT | 10000 | 14814,29 | 05/06/2026 | 14823,3 | 12/06/2026 | 13/07/2012 | 48,23% | 0,06% |
| | | ATTIJARI LIQUIDITE | OCT | 10000 | 16296,31 | 05/06/2026 | 16307,62 | 12/06/2026 | 30/08/2013 | 63,08% | 0,07% |
| | | ATTIJARI HORIZON | OMLT | 10000 | 17206,48 | 05/06/2026 | 17219,62 | 12/06/2026 | 30/08/2013 | 72,20% | 0,08% |
| | | ATTIJARI ACTIONS | A | 10000 | 34667,41 | 05/06/2026 | 34690,82 | 12/06/2026 | 21/05/2015 | 246,91% | 0,07% |
| | | ATTIJARI DIVERSIFIE | D | 10000 | 27503,34 | 05/06/2026 | 27762,84 | 12/06/2026 | 21/05/2015 | 177,63% | 0,94% |
| | | ATTIJARI INVEST | OMLT | 10000 | 16481,37 | 05/06/2026 | 16492,25 | 12/06/2026 | 21/01/2016 | 64,92% | 0,07% |
| | | ATTIJARI PATRIMOINE | OMLT | 10000 | 16342,69 | 05/06/2026 | 16 355,33 | 12/06/2026 | 21/01/2016 | 63,55% | 0,08% |
| | | CRBC-PROSPERITE | OMLT | 10000 | 12988,98 | 05/06/2026 | 13002,8 | 12/06/2026 | 04/02/2022 | 30,03% | 0,11% |
| | | WAFA ASSURANCE UEMOA | OMLT | 10000 | 11756,06 | 05/06/2026 | 11767,22 | 12/06/2026 | 05/05/2023 | 17,67% | 0,09% |
| | | FCP CRAT PERFORMANCE | D | 10000 | 16546,58 | 05/06/2026 | 16575,14 | 12/06/2026 | 08/03/2024 | 65,75% | 0,17% |
| UCAMWAL | UBA CI | United Capital Sapphire | D | 5000 | 5839,1454 | 22/05/2026 | 5857,9839 | 29/05/2026 | 01/08/2025 | 17,16% | 0,32% |
| | | United Capital Diamond | OMLT | 100000 | 113019,502 | 22/05/2026 | 113097,2583 | 29/05/2026 | 01/08/2025 | 13,10% | 0,07% |
| MENSUELLES | | | | | | | | | | | |
| BNI GESTION | BNI FINANCES | FCPE CNRA | D | 2 500 | 4 519,00 | 30/04/2026 | 4 684,00 | 29/05/2026 | 06/06/2014 | 87,36% | 3,65% |
| | | FCPE BNI RETRAITE | D | 2 500 | 5 954,00 | 30/04/2026 | 6 141,00 | 29/05/2026 | 06/06/2014 | 145,64% | 3,14% |
| | | FCP KARIMA ETHIQUE | D | 1 000 | 2 465,00 | 30/04/2026 | 2 504,00 | 29/05/2026 | 22/05/2013 | 150,40% | 1,58% |

**OPCVM : Organisme de Placement Collectif en Valeurs Mobilières**

ND: Non Disponible

Catégories: OMLT: obligations à moyen et long terme

A: actions C: contractuels

OCT: obligations à court terme D: diversifiés