BRVM
SOURSE REGIONALE DES VALEURS MOBILIERES
Afrique de l'Ouest

BULLETIN OFFICIEL DE LA COTE

vendredi 3 juillet 2026 N° 124

BRVM COMPOSITE	459,70
Variation Jour	-0,18 %
Variation annuelle	32,96 %

BRVM 30	216,15
Variation Jour	0,00 %
Variation annuelle	30,02 %

BRVM PRESTIGE	176,37
Variation Jour	-0,40 %
Variation annuelle	22,27 %

Evolution des indices

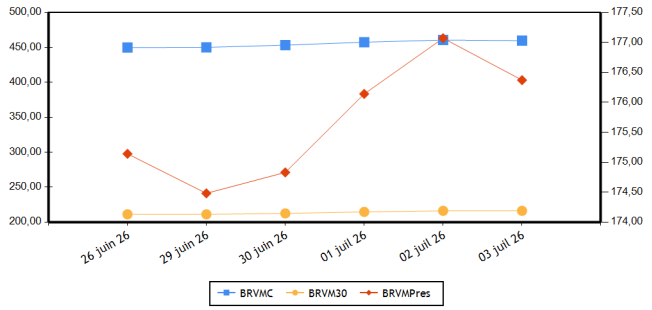

Volumes et valeurs transigés

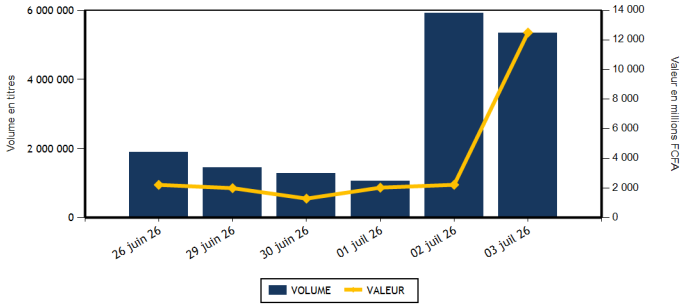

Actions	Niveau	Evol. Jour
Capitalisation boursière (FCFA)(Actions & Droits)	17 709 266 757 629	-0,18 %
Volume échangé (Actions & Droits)	4 205 189	-28,18 %
Valeur transigée (FCFA) (Actions & Droits)	1 611 334 322	-2,50 %
Nombre de titres transigés	47	0,00 %
Nombre de titres en hausse	19	-24,00 %
Nombre de titres en baisse	24	33,33 %
Nombre de titres inchangés	4	0,00 %

Obligations	Niveau	Evol. Jour
Capitalisation boursière (FCFA)	13 146 939 269 135	0,02 %
Volume échangé	1 146 222	1 855,54 %
Valeur transigée (FCFA)	10 886 352 700	1 816,24 %
Nombre de titres transigés	6	-25,00 %
Nombre de titres en hausse	2	-33,33 %
Nombre de titres en baisse		-100,00 %
Nombre de titres inchangés	4	0,00 %

PLUS FORTES HAUSSES

Titres	Cours	Evol. Jour	Evol. annuelle
BIIC BN (BICB)	6 275	5,37 %	26,13 %
ECOBANK COTE D'IVOIRE (ECOC)	17 270	4,67 %	7,94 %
BICI CI (BICC)	29 380	4,57 %	51,09 %
SUCRIVOIRE (SCRC)	3 610	3,14 %	240,57 %
SICOR CI (SICC)	5 200	2,97 %	57,58 %

PLUS FORTES BAISSES

Titres	Cours	Evol. Jour	Evol. annuelle
UNILEVER CI (UNLC)	51 395	-7,49 %	50,17 %
SOCIETE GENERALE COTE D'IVOIRE (SGBC)	37 000	-5,10 %	23,77 %
SAPH CI (SPHC)	7 675	-3,58 %	-2,85 %
ERIUM CI (Ex AIR LIQUIDE CI) (SIVC)	2 355	-3,09 %	49,05 %
SERVAIR ABIDJAN CI (ABJC)	3 200	-2,59 %	10,34 %

INDICES PAR COMPARTIMENT

Base = 100 au 02 janvier 2023	Nombre de sociétés	Valeur	Evol. Jour	Evol. annuelle	Volume	Valeur	PER moyen
BRVM-PRESTIGE	12	176,37	-0,40 %	22,27 %	44 885	572 567 565	12,86
BRVM-PRINCIPAL (**)	35	333,69	-0,20 %	53,31 %	4 160 304	1 038 766 757	17,52

(**) PER moyen calculé sans la valeur UNILEVER CI

INDICE TOTAL RETURN

Base = 100 au 02 janvier 2025	Nombre de sociétés	Valeur	Evol. Jour	Evol. annuelle	Volume	Valeur	PER moyen
BRVM - COMPOSITE TOTAL RETURN (**)	47	182,45	-0,07 %	37,04 %	4 205 189	1 611 334 322	14,65

(**) PER moyen calculé sans la valeur UNILEVER CI

INDICES SECTORIELS

Base = 100 au 02 janvier 2025	Nombre de sociétés	Valeur	Evol. Jour	Evol. annuelle	Volume	Valeur	PER moyen
BRVM - TELECOMMUNICATIONS	3	109,51	0,40 %	15,40 %	8 564	117 097 625	10,93
BRVM - CONSOMMATION DISCRETIONNAIRE	7	206,83	-0,88 %	19,54 %	119 382	187 182 890	59,70
BRVM - SERVICES FINANCIERS	16	212,25	-0,10 %	45,52 %	3 999 616	940 830 802	14,39
BRVM - CONSOMMATION DE BASE (**)	9	285,08	-1,60 %	31,93 %	27 084	214 872 915	10,74
BRVM - INDUSTRIELS	6	218,50	0,05 %	65,12 %	36 104	82 790 905	23,40
BRVM - ENERGIE	4	166,96	-0,27 %	50,54 %	9 088	36 703 040	18,44
BRVM - SERVICES PUBLICS	2	232,76	0,00 %	119,79 %	5 351	31 856 145	21,50

(**) PER moyen calculé sans la valeur UNILEVER CI

Indicateurs	BRVM COMPOSITE
PER moyen du marché (**)	14,65
Taux de rendement moyen du marché	6,26
Taux de rentabilité moyen du marché	5,96
Nombre de sociétés cotées	47
Nombre de lignes obligataires	209
Volume moyen annuel par séance	1 750 104,00
Valeur moyenne annuelle par séance	2 836 390 906,40

(**) PER moyen calculé sans la valeur UNILEVER CI

Indicateurs	BRVM COMPOSITE
Ratio moyen de liquidité	61,70
Ratio moyen de satisfaction	78,99
Ratio moyen de tendance	128,03
Ratio moyen de couverture	78,11
Taux de rotation moyen du marché	0,38
Prime de risque du marché	1,08
Nombre de SGI participantes	35

Définitions

Volume moyen annuel par séance	= Volume annuel échangé / nombre de séances
Valeur moyenne annuelle par séance	= Valeur annuelle échangée / nombre de séances
Ratio moyen de liquidité	= Moyenne des ratios de liquidité (Titres échangés / Volume des ordres de vente)
Ratio moyen de satisfaction	= Moyenne des ratios de satisfaction (Titres échangés / Volume des ordres d'achat)
Ratio moyen de tendance	= Moyenne des ratios de tendance (Volume des ordres d'achat / Volume des ordres de vente)
Ratio moyen de couverture	= Moyenne des ratios de couverture (Volume des ordres de vente / Volume des ordres d'achat)
Taux moyen de rotation	= moyenne des taux de rotation des actions cotées (volume transigé/capi flottante)
PER moyen du marché	= moyenne des PER des actions cotées ayant un PER positif
Taux de rendement moyen	= moyenne des taux de rendement des actions cotées ayant distribué un dividende
Taux de rentabilité moyen	= moyenne des taux de rentabilité des actions cotées
Prime de risque du marché	= (1 / le PER moyen du marché) - le taux de référence actuel des emprunts d'Etat

BOURSE REGIONALE DES VALEURS MOBILIERES
Siège Social : Abidjan - Côte d'Ivoire, 18 av. joseph Anoma
Adresse : 01 BP 3802 Abidjan 01
Tel : +225 20 31 55 50 / +225 20 32 66 85
Fax : +225 20 32 66 84
E-mail : brvm@brvm.org Site web : www.brvm.org

PAYS DE L'UEMOA



MARCHE DES ACTIONS

Code Sect. Act. (*)	Symbole	Titre	Cours Précédent	Cours du jour Ouv.	Cours du jour Clôt.	Variation jour	Séance de cotation Volume	Séance de cotation Valeur	Cours Référence	Variation de l'année précédente	Dernier dividende payé Montant net	Dernier dividende payé Date	Rdt. Net	PER
COMPARTIMENT PRESTIGE			**176,37**	**points**		**-0,40 %**								
CB	NTLC	NESTLE CI	16 490	16 490	16 500	0,06 %	864	14 021 540	16 500	54,93 %	721,6	18-août-25	4,37 %	19,76
CB	PALC	PALM CI	8 665	8 650	8 835	1,96 %	7 689	66 396 395	8 835	9,07 %	441,04	29-juin-26	4,99 %	8,81
CB	SPHC	SAPH CI	7 960	7 950	7 675	-3,58 %	2 645	20 621 730	7 675	-2,85 %	323,84	17-juil.-25	4,22 %	7,86
ENE	SMBC	SMB CI	17 720	17 730	17 735	0,08 %	403	7 144 395	17 735	86,68 %	616	15-sept.-25	3,47 %	10,57
ENE	TTLC	TOTALENERGIES MARKETING CI	2 945	2 940	2 925	-0,68 %	2 230	6 520 545	2 925	25,27 %	195,67	3-sept.-25	6,69 %	20,27
ENE	TTLS	TOTALENERGIES MARKETING SN	4 050	4 045	4 045	-0,12 %	4 785	19 346 665	4 045	61,80 %	222,4	11-juil.-25	5,50 %	19,44
FIN	ECOC	ECOBANK COTE D'IVOIRE	16 500	16 900	17 270	4,67 %	1 411	23 828 100	17 270	7,94 %	781,44	26-mai-26	4,52 %	14,98
FIN	SGBC	SOCIETE GENERALE COTE D'IVOIRE	38 990	39 000	37 000	-5,10 %	5 299	199 229 350	37 000	23,77 %	1645,78	5-août-25	4,45 %	11,36
FIN	SIBC	SOCIETE IVOIRIENNE DE BANQUE	9 000	8 890	8 860	-1,56 %	10 995	98 361 220	8 860	54,09 %	330	31-juil.-25	3,72 %	15,94
TEL	ONTBF	ONATEL BF	2 805	2 805	2 800	-0,18 %	4 760	13 128 680	2 800	12,68 %	145,32	15-juin-26	5,19 %	13,11
TEL	ORAC	ORANGE COTE D'IVOIRE	16 750	16 750	16 900	0,90 %	649	10 904 800	16 900	18,60 %	704	8-juin-26	4,17 %	15,17
TEL	SNTS	SONATEL SN	29 495	29 490	29 500	0,02 %	3 155	93 064 145	29 500	12,94 %	1740	26-mai-26	5,90 %	7,13
	TOTAL						44 885	572 567 565						
COMPARTIMENT PRINCIPAL			**333,69**	**points**		**-0,20 %**								
CB	SCRC	SUCRIVOIRE	3 500	3 450	3 610	3,14 %	11 655	41 778 960	3 610	240,57 %	40,5	20-août-21	1,12 %	
CB	SICC	SICOR CI	5 050	5 050	5 200	2,97 %	126	637 480	5 200	57,58 %	1919	25-sept.-00		
CB	SLBC	SOLIBRA CI	39 000	39 100	39 200	0,51 %	88	3 519 075	39 200	35,64 %	1073,6	29-juil.-25	2,74 %	14,09
CB	SOGC	SOGB CI	8 450	8 440	8 450	0,00 %	2 238	18 871 380	8 450	6,96 %	528	15-juil.-25	6,25 %	14,61
CB	STBC	SITAB CI	24 550	24 550	24 350	-0,81 %	1 570	38 279 690	24 350	23,10 %	2096	29-août-25	8,61 %	11,99
CB	UNLC	UNILEVER CI	55 555	51 395	51 395	-7,49 %	209	10 746 665	51 395	50,17 %	1233	9-juil.-12		737,08
CD	ABJC	SERVAIR ABIDJAN CI	3 285	3 325	3 200	-2,59 %	3 159	10 204 635	3 200	10,34 %	206,2	30-sept.-24	6,44 %	26,23
CD	BNBC	BERNABE CI	1 985	1 985	2 000	0,76 %	1 176	2 337 615	2 000	41,84 %	150	24-juil.-23	7,50 %	593,60
CD	CFAC	CFAO MOTORS CI	1 780	1 765	1 765	-0,84 %	1 071	1 891 580	1 765	23,43 %	7,04	19-août-25	0,40 %	68,21
CD	LNBB	LOTERIE NATIONALE DU BENIN	4 380	4 380	4 350	-0,68 %	432	1 797 710	4 350	1,28 %	275,5	31-juil.-25	6,33 %	18,82
CD	NEIC	NEI-CEDA CI	2 270	2 275	2 270	0,00 %	851	1 921 505	2 270	89,17 %	81,78	25-juin-24	3,60 %	14,23
CD	PRSC	TRACTAFRIC MOTORS CI	4 520	4 520	4 500	-0,44 %	940	4 247 445	4 500	16,13 %	182,16	30-sept.-25	4,05 %	19,46
CD	UNXC	UNIWAX CI	1 565	1 450	1 535	-1,92 %	111 753	164 782 400	1 535	9,64 %	60,75	29-juil.-22	3,96 %	
ENE	SHEC	VIVO ENERGY CI	2 200	2 200	2 195	-0,23 %	1 670	3 691 435	2 195	51,90 %	75,29	22-oct.-25	3,43 %	22,94
FIN	BICB	BIIC BN	5 955	6 205	6 275	5,37 %	6 580	41 055 605	6 275	26,13 %	254,6	15-sept.-25	4,06 %	10,00
FIN	BICC	BICI CI (V)	28 095	29 250	29 380	4,57 %	312	9 138 130	29 380	51,09 %	1157,2	6-juil.-26	3,94 %	13,41
FIN	BOAB	BANK OF AFRICA BN	9 200	9 200	9 100	-1,09 %	8 139	70 773 540	9 100	55,56 %	585	26-mai-26	6,43 %	18,36
FIN	BOABF	BANK OF AFRICA BF	5 940	5 940	5 945	0,08 %	3 395	20 227 660	5 945	58,53 %	397	23-avr.-26	6,68 %	13,59
FIN	BOAC	BANK OF AFRICA CI	9 300	9 350	9 200	-1,08 %	6 435	59 514 945	9 200	28,13 %	597,53	6-mai-26	6,49 %	10,35
FIN	BOAM	BANK OF AFRICA ML	4 965	4 965	4 970	0,10 %	3 413	16 949 425	4 970	24,25 %	305,04	3-juin-26	6,14 %	12,31
FIN	BOAN	BANK OF AFRICA NG	4 200	4 205	4 240	0,95 %	18 123	75 262 080	4 240	62,45 %	209,25	3-juin-25	4,94 %	215,49
FIN	BOAS	BANK OF AFRICA SENEGAL	7 305	7 300	7 350	0,62 %	10 809	79 112 655	7 350	40,27 %	450	1-juin-26	6,12 %	12,08
FIN	CBIBF	CORIS BANK INTERNATIONAL	24 000	24 000	23 910	-0,38 %	1 163	27 908 550	23 910	121,80 %	900	19-juin-26	3,76 %	11,68
FIN	ETIT	ECOBANK TRANS. INCORP. TG	46	47	47	2,17 %	3 915 461	184 695 362	47	104,35 %	,92	30-juin-26	1,95 %	2,46
FIN	NSBC	NSIA BANQUE COTE D'IVOIRE	19 990	19 990	20 000	0,05 %	484	9 644 920	20 000	74,75 %	668,15	9-juil.-25	3,34 %	12,15
FIN	ORGT	ORAGROUP TOGO	2 780	2 770	2 710	-2,52 %	5 328	14 724 130	2 710	12,92 %	59,52	17-juil.-20	2,20 %	8,69

FIN	SAFC	SAFCA CI	4 650	4 650	4 580	-1,51 %	2 269	10 405 130	4 580	38,58 %	23,04	29-juil.-11		53,05
IND	CABC	SICABLE CI	4 500	4 500	4 495	-0,11 %	879	3 954 440	4 495	90,47 %	152,02	1-juin-26	3,38 %	18,49
IND	FTSC	FILTISAC CI	2 050	2 055	2 020	-1,46 %	3 246	6 669 670	2 020	-9,01 %	1726,56	30-sept.-25	85,47 %	61,14
IND	SDSC	AFRICA GLOBAL LOGISTICS CI	2 395	2 370	2 435	1,67 %	16 554	39 863 985	2 435	60,73 %	92	29-août-25	3,78 %	6,29
IND	SEMC	EVIOSYS PACKAGING SIEM CI	1 505	1 515	1 500	-0,33 %	8 097	12 172 625	1 500	114,29 %	14	28-déc.-21	0,93 %	37,33
IND	SIVC	ERIUM CI (Ex AIR LIQUIDE CI)	2 430	2 400	2 355	-3,09 %	4 866	11 618 645	2 355	49,05 %	63	29-sept.-17		114,72
IND	STAC	SETAO CI	3 500	3 495	3 440	-1,71 %	2 462	8 511 540	3 440	159,62 %	66,15	18-juil.-22	1,92 %	
SPU	CIEC	CIE CI	5 300	5 400	5 300	0,00 %	4 872	26 098 270	5 300	124,58 %	158,4	31-juil.-25	2,99 %	22,61
SPU	SDCC	SODE CI	12 045	11 990	12 045	0,00 %	479	5 757 875	12 045	107,67 %	352	30-sept.-25	2,92 %	18,43
	TOTAL						4 160 304	1 038 766 757						

TOTAL	
TOTAL - MARCHE DES ACTIONS	4 205 189 1 611 334 322

Secteurs d'activités (*) :
TEL : BRVM-TELECOMMUNICATIONS ; FIN : BRVM - SERVICES FINANCIERS ; CD : BRVM - CONSOMMATION DISCRETIONNAIRE ; CB : BRVM - CONSOMMATION DE BASE ; IND : BRVM - INDUSTRIELS ; ENE : BRVM - ENERGIE ; SPU : BRVM - SERVICES PUBLICS

MARCHE DES DROITS

Symbole	Titre	Cours Précédent	Cours du jour		Variation jour	Séance de cotation		Cours Référence	Variation depuis l'origine	Parité	Periode de négociation	
			Ouv.	Clôt.		Volume	Valeur				Début	fin
TOTAL												
TOTAL - MARCHE DES DROITS												

Légende:
(d) Ex-dividende (V) Variation par rapport au cours de référence
Cours du jour: Ouv.: Ouverture **Clôt.**: Clôture **Moy.**: Moyen
Mentions : NC: Non Coté **Ex-c**: Ex-coupon **Ex-d**: Ex-droit **SP**: Suspendu **Val-T**: Valeur Théorique
PER = Cours / BNPA selon les données disponibles **Rdt. Net:** Rendement net (DNPA / Cours)
Comp.: 1 - Premier Compartiment 2 - Second Compartiment 3 - Compartiment de croissance
Ratio de liquidité = Titres échangés / Volume des ordres de vente
: Progression de l'indice sectoriel : Stabilité de l'indice sectoriel : Recul de l'indice sectoriel

MARCHE DES OBLIGATIONS

1. OBLIGATIONS CLASSIQUES

Symbole	Titre	Valeur nominale	Cours Précédent	Cours du jour	Cours Référence	Séance de cotation Volume	Séance de cotation Valeur	Coupon couru	Coupon d'intérêt Période	Coupon d'intérêt Montant net	Coupon d'intérêt Eché.	Type Amort
OBLIGATIONS SOUVERAINES												
EOM.O10	ETAT DU MALI 6,20 % 2022-2029	10 000	10 000	NC	10 000			349,92	A	620,00	9-déc.-26	ACD
EOM.O11	ETAT DU MALI 6,40 % 2023-2030	10 000	10 000	NC	10 000			152,55	A	640,00	7-avr.-27	ACD
EOM.O12	ETAT DU MALI 6,50 % 2023-2030	10 000	9 800	NC	9 800			605,48	A	650,00	28-juil.-26	ACD
EOM.O13	ETAT DU MALI 6,50 % 2024-2034	10 000	10 000	NC	10 000			158,49	A	650,00	5-avr.-27	ACD
EOM.O14	ETAT DU MALI 3,00 % 2024-2031	10 000	10 000	NC	10 000			276,16	A	300,00	1-août-26	ACD
EOM.O15	ETAT DU MALI 6,55 % 2024-2031	10 000	10 000	NC	10 000			452,22	A	655,00	24-oct.-26	ACD
EOM.O16	ETAT DU MALI 6,35 % 2024-2029	10 000	10 000	NC	10 000			438,41	A	635,00	24-oct.-26	ACD
EOM.O17	ETAT DU MALI 6,55% 2025-2032	10 000	10 000	NC	10 000			174,07	A	655,00	28-mars-27	ACD
EOM.O18	ETAT DU MALI 6,35% 2025-2030	10 000	10 000	NC	10 000			168,75	A	635,00	28-mars-27	ACD
EOM.O19	ETAT DU MALI 6,55% 2025-2032	10 000	10 000	NC	10 000			577,84	A	655,00	15-août-26	ACD
EOM.O20	ETAT DU MALI 6,35% 2025-2030	10 000	10 000	NC	10 000			560,19	A	635,00	15-août-26	ACD
EOM.O21	ETAT DU MALI 6,55% 2026-2036	10 000	10 000	NC	10 000			213,55	A	655,00	6-mars-27	ACD
EOM.O22	ETAT DU MALI 6,35% 2026-2033	10 000	10 000	NC	10 000			207,03	A	635,00	6-mars-27	ACD
EOM.O4	ETAT DU MALI 6,50% 2019-2027	4 000	4 620	NC	4 620			253,59	A	260,00	12-juil.-26	AC
EOM.O5	ETAT DU MALI 6,50% 2020-2028	4 000	3 933	NC	3 933.20			69,81	A	260,00	27-mars-27	ACD
EOM.O6	ETAT DU MALI 6,50% 2020-2027	4 000	4 000	NC	4 000			152,86	A	260,00	30-nov.-26	AC
EOM.O7	ETAT DU MALI 6.50% 2021-2031	6 250	6 250	NC	6 250			86,82	A	406,25	16-avr.-27	AC
EOM.O8	ETAT DU MALI 6,20 % 2022-2032	10 000	10 000	NC	10 000			507,89	A	620,00	7-sept.-26	ACD
EOM.O9	ETAT DU MALI 6,30% 2022-2032	10 000	9 795	NC	9 795			355,56	A	630,00	9-déc.-26	ACD
EOS.O10	ETAT DU SENEGAL 6,15 % 2023-2030	10 000	10 000	NC	10 000			160,43	S	307,50	29-sept.-26	ACD
EOS.O11	ETAT DU SENEGAL 6,35 % 2023-2033	10 000	10 000	NC	10 000			165,65	S	317,50	29-sept.-26	ACD
EOS.O12	ETAT DU SENEGAL 6,15 % 2023-2028	10 000	9 700	NC	9 700			236,15	S	307,50	14-août-26	ACD
EOS.O13	ETAT DU SENEGAL 6,30 % 2023-2030	10 000	9 999	NC	9 999			241,91	S	315,00	14-août-26	ACD
EOS.O14	ETAT DU SENEGAL 6,50 % 2023-2033	10 000	9 800	NC	9 800			249,59	S	325,00	14-août-26	ACD
EOS.O15	ETAT DU SENEGAL 6,25 % 2024-2029	10 000	10 000	NC	10 000			248,62	S	312,50	9-août-26	ACD
EOS.O16	ETAT DU SENEGAL 6,45 % 2024-2031	10 000	10 000	NC	10 000			256,57	S	322,50	9-août-26	ACD
EOS.O17	ETAT DU SENEGAL 6,65 % 2024-2034	10 000	10 000	NC	10 000			264,53	S	332,50	9-août-26	ACD
EOS.O18	ETAT DU SENEGAL 6,40 % 2025-20	10 000	9 950	NC	9 950			136,39	S	320,00	16-oct.-26	IF
EOS.O19	ETAT DU SENEGAL 6,60 % 2025-2030	10 000	10 000	NC	10 000			140,66	S	330,00	16-oct.-26	ACD
EOS.O20	ETAT DU SENEGAL 6,75 % 2025-20	10 000	9 700	NC	9 700			143,85	S	337,50	16-oct.-26	ACD
EOS.O21	ETAT DU SENEGAL 6,95 % 2025-20	10 000	10 000	NC	10 000			148,11	S	347,50	16-oct.-26	ACD
EOS.O22	ETAT DU SENEGAL 6,40% 2025-202	10 000	9 800	NC	9 800			135,02	S	320,88	17-oct.-26	IF
EOS.O23	ETAT DU SENEGAL 6,60% 2025-203	10 000	10 000	10 000	10 000	530 000	5 300 000 000	139,23	S	330,90	17-oct.-26	ACD
EOS.O24	ETAT DU SENEGAL 6,75% 2025-2032	10 000	9 800	10 000	10 000	470 000	4 700 000 000	142,40	S	338,42	17-oct.-26	ACD
EOS.O25	ETAT DU SENEGAL 6,95% 2025-2035	10 000	9 500	NC	9 500			146,62	S	348,45	17-oct.-26	ACD
EOS.O26	ETAT DU SENEGAL 6,40% 2025-2028	10 000	9 800	NC	9 800			305,86	S	320,00	11-juil.-26	IF
EOS.O27	ETAT DU SENEGAL 6,60% 2025-2030	10 000	9 950	NC	9 950			315,41	S	330,00	11-juil.-26	ACD
EOS.O28	ETAT DU SENEGAL 6,75% 2025-2032	10 000	9 800	NC	9 800			322,58	S	337,50	11-juil.-26	ACD
EOS.O29	ETAT DU SENEGAL 6,95% 2025-2035	10 000	10 000	NC	10 000			332,14	S	347,50	11-juil.-26	ACD
EOS.O30	ETAT DU SENEGAL 6,40% 2025-2028	10 000	9 990	NC	9 990			6,99	S	320,00	29-déc.-26	IF
EOS.O31	ETAT DU SENEGAL 6,60% 2025-2030	10 000	10 000	NC	10 000			7,21	S	330,00	29-déc.-26	ACD
EOS.O32	ETAT DU SENEGAL 6,75% 2025-2032	10 000	10 000	NC	10 000			7,38	S	337,50	29-déc.-26	ACD
EOS.O33	ETAT DU SENEGAL 6,95% 2025-2035	10 000	10 000	NC	10 000			7,60	S	347,50	29-déc.-26	ACD
EOS.O8	ETAT DU SENEGAL 5,95% 2022-2034	10 000	10 000	NC	10 000			276,12	A	595,00	29-déc.-26	ACD
EOS.O9	ETAT DU SENEGAL 6,00 % 2023-20	10 000	9 800	NC	9 800			156,52	S	300,00	29-sept.-26	ACD
TPBF.O10	TPBF 6,50% 2020 - 2028	3 333	3 333	NC	3 333.36			61,82	S	108,33	20-sept.-26	ACD
TPBF.O11	TPBF 6,50 % 2020-2028	4 169	4 127	NC	4 126.89			131,00	S	135,49	9-juil.-26	ACD
TPBF.O12	TPBF 6.50% 2021-2031	10 000	9 990	NC	9 990			176,63	S	325,00	25-sept.-26	ACD
TPBF.O13	TPBF 6,50 % 2021 - 2031 (*)	10 000	9 600	NC	9 600			319,61	S	325,00	6-juil.-26	ACD
TPBF.O14	TPBF 6,30% 2022-2034	10 000	9 799	NC	9 799			212,28	S	315,00	1-sept.-26	ACD
TPBF.O15	ETAT DU BURKINA 6,30 % 2022-2	10 000	9 999	NC	9 999			83,89	S	315,00	15-nov.-26	ACD
TPBF.O16	ETAT DU BURKINA 6% 2023-2028	10 000	10 000	NC	10 000			288,40	S	300,00	10-juil.-26	ACD
TPBF.O17	TPBF 6,30 % 2023-2030	10 000	10 000	NC	10 000			141,15	S	315,00	12-oct.-26	ACD

TPBF.O18	TPBF 6,50% 2023-2033	10 000	9 945	NC	9 945	145,63	S	325,00	12-oct.-26	ACD
TPBF.O19	ETAT DU BURKINA 6,30% 2024-2029	10 000	10 000	NC	10 000	99,29	S	315,00	6-nov.-26	ACD
TPBF.O20	ETAT DU BURKINA 6,55% 2024-2031	10 000	10 000	NC	10 000	103,23	S	327,50	6-nov.-26	ACD
TPBF.O21	ETAT DU BURKINA 6,50% 2024-2029	10 000	9 650	NC	9 650	63,59	S	325,00	28-nov.-26	ACD
TPBF.O22	ETAT DU BURKINA 6,80% 2024-2032	10 000	10 000	NC	10 000	66,52	S	340,00	28-nov.-26	ACD
TPBF.O23	ETAT DU BURKINA 6,60% 2025-2030	10 000	10 300	NC	10 300	126,23	S	330,00	24-oct.-26	ACD
TPBF.O24	ETAT DU BURKINA 6,80% 2025-2032	10 000	9 900	NC	9 900	130,05	S	340,00	24-oct.-26	ACD
TPBF.O25	ETAT DU BURKINA 7% 2025-2035	10 000	9 999	NC	9 999	133,88	S	350,00	24-oct.-26	ACD
TPBF.O4	TPBF 6.50% 2017-2027	10 000	10 000	NC	10 000	272,47	S	322,33	31-juil.-26	ACD
TPBF.O8	TPBF 6,50% 2019-2027	10 000	9 650	NC	9 650	103,29	S	327,67	6-nov.-26	ACD
TPBF.O9	TPBF 6,50% 2019 - 2027	10 000	11 499	NC	11 499	152,73	S	325,00	8-oct.-26	ACD
TPBJ.O10	TPBJ 6,15% 2025-2035	10 000	10 000	NC	10 000	379,11	A	615,00	20-nov.-26	ACD
TPBJ.O3	TPBJ 6,50% 2020-2028	10 000	10 000	NC	10 000	555,62	A	650,00	25-août-26	AC
TPBJ.O4	TPBJ 5,50 % 2022-2037	10 000	10 000	NC	10 000	186,85	A	550,00	1-mars-27	AC
TPBJ.O5	TPBJ 5,85 % 2022-2042	10 000	10 000	NC	10 000	198,74	A	585,00	1-mars-27	ACD
TPBJ.O6	TPBJ 5,75% 2022-2037	10 000	10 000	NC	10 000	535,62	A	575,00	28-juil.-26	ACD
TPBJ.O7	TPBJ 5,70% 2023-2030	10 000	10 000	NC	10 000	174,90	A	570,00	13-mars-27	AC
TPBJ.O8	TPBJ 6,20% 2023-2038	10 000	10 000	NC	10 000	190,25	A	620,00	13-mars-27	AC
TPBJ.O9	TPBJ 6,00% 2025-2032	10 000	9 980	NC	9 980	369,86	A	600,00	20-nov.-26	ACD
TPCI.O100	TPCI 5,85% 2025-2032	10 000	10 000	SP	10 000	315,74	A	585,00	18-déc.-26	ACD
TPCI.O101	TPCI 5,85% 2026-2033	10 000	10 000	NC	10 000	179,51	A	585,00	13-mars-27	ACD
TPCI.O102	TPCI 6,00% 2026-2036	10 000	10 000	NC	10 000	184,11	A	600,00	13-mars-27	ACD
TPCI.O21	TPCI 6% 2016-2028	10 000	10 000	NC	10 000	141,37	A	600,00	8-avr.-27	ACD
TPCI.O23	TPCI 5.90% 2016-2026	10 000	10 000	SP	10 000	368,55	A	590,00	17-nov.-26	ACD
TPCI.O24	TPCI 6.25% 2017-2029	10 000	9 700	SP	9 700	160,52	S	312,50	30-sept.-26	ACD
TPCI.O28	TPCI 6% 2018 - 2026	10 000	9 200	SP	9 200	552,33	A	600,00	1-août-26	ACD
TPCI.O29	TPCI 6% 2018-2026	10 000	10 000	SP	10 000	847,25	A	600,00	19-avr.-26	ACD
TPCI.O34	TPCI 6% 2019-2029	3 750	3 675	NC	3 675	64,73	A	225,00	20-mars-27	ACD
TPCI.O35	TPCI 5,75% 2019 -2026	10 000	10 000	SP	10 000	562,40	A	575,00	11-juil.-26	ACD
TPCI.O36	TPCI 5,75% 2019- 2026	10 000	10 000	SP	10 000	497,81	A	575,00	21-août-26	ACD
TPCI.O37	TPCI 5,80% 2019-2026	2 000	2 011	SP	2 011	67,06	A	116,00	4-déc.-26	ACD
TPCI.O38	TPCI 5,75% 2019-2026	2 000	1 990	SP	1 990	66,48	A	115,00	4-déc.-26	ACD
TPCI.O39	TPCI 5,75% 2019 - 2026	2 000	2 000	SP	2 000	81,60	A	115,00	17-oct.-26	ACD
TPCI.O40	TPCI 5,75% 2019-2026	2 000	2 000	NC	2 000	54,82	A	115,00	10-janv.-27	ACD
TPCI.O41	TPCI 5,80% 2020-2027	10 000	10 000	NC	10 000	198,63	A	580,00	28-févr.-27	ACD
TPCI.O42	TPCI 5,90% 2020-2030	10 000	10 000	NC	10 000	202,05	A	590,00	28-févr.-27	ACD
TPCI.O43	TPCI 5,90% 2020 - 2030	10 000	10 000	NC	10 000	114,77	A	590,00	23-avr.-27	ACD
TPCI.O44	TPCI 5,80% 2020 - 2027	10 000	9 800	NC	9 800	112,82	A	580,00	23-avr.-27	ACD
TPCI.O45	TPCI 5,80% 2020 -2027	2 000	2 000	NC	2 000	5,40	A	116,00	16-juin-27	ACD
TPCI.O46	TPCI 5,90% 2020 - 2030	5 000	5 100	NC	5 100	13,74	A	295,00	16-juin-27	ACD
TPCI.O47	TPCI 5,80% 2020 - 2027	2 000	2 050	NC	2 050	5,40	A	116,00	16-juin-27	ACD
TPCI.O48	TPCI 5,80% 2020- 2027	4 000	4 039	SP	4 039.20	215,47	A	232,00	29-juil.-26	ACD
TPCI.O49	TPCI 5,90% 2020- 2030	6 250	6 303	SP	6 303.13	342,48	A	368,75	29-juil.-26	ACD
TPCI.O50	TPCI 5,90% 2020-2030	6 250	6 250	SP	6 250	312,17	A	368,75	28-août-26	ACD
TPCI.O51	TPCI 5,80 % 2020-2027	4 000	4 000	SP	4 000	174,16	A	232,00	2-oct.-26	ACD
TPCI.O52	TPCI 5,90 % 2020 -2030	6 250	6 250	SP	6 250	276,82	A	368,75	2-oct.-26	ACD
TPCI.O53	TPCI 5,80% 2020-2027	4 000	4 240	SP	4 240	157,63	A	232,00	28-oct.-26	ACD
TPCI.O54	TPCI 5,90% 2020-2030	6 250	6 250	SP	6 250	250,55	A	368,75	28-oct.-26	ACD
TPCI.O55	TPCI 5,80% 2020 -2027	4 000	4 000	SP	4 000	120,77	A	232,00	25-déc.-26	ACD
TPCI.O56	TPCI 5,90% 2020- 2030	6 250	7 726	SP	7 726.25	191,95	A	368,75	25-déc.-26	ACD
TPCI.O57	TPCI 5,80% 2020-2027	4 000	3 880	SP	3 880	143,01	A	232,00	20-nov.-26	ACD
TPCI.O58	TPCI 5,80% 2021-2028	4 000	4 000	NC	4 000	73,73	A	232,00	9-mars-27	ACD
TPCI.O59	TPCI 5,90% 2021-2031	6 250	6 250	NC	6 250	117,19	A	368,75	9-mars-27	ACD
TPCI.O60	TPCI 5,80% 2021-2028	10 000	10 000	NC	10 000	81,04	A	580,00	13-mai-27	ACD
TPCI.O61	TPCI 5,90% 2021-2031	10 000	10 000	NC	10 000	82,44	A	590,00	13-mai-27	ACD
TPCI.O62	TPCI 5,80 % 2021 -2028	4 000	4 000	NC	4 000	1,91	A	232,00	30-juin-27	ACD
TPCI.O63	TPCI 5,90% 2021 -2031	6 250	6 250	NC	6 250	3,03	A	368,75	30-juin-27	ACD
TPCI.O64	TPCI 5,80 % 2021 - 2028	6 000	5 969	SP	5 968.80	306,05	A	348,00	16-août-26	ACD
TPCI.O65	TPCI 5,90 % 2021-2031	7 500	7 500	SP	7 500	334,60	A	442,50	30-sept.-26	ACD
TPCI.O66	TPCI 5,90% 2021-2031	7 500	7 300	SP	7 299.75	290,96	A	442,50	5-nov.-26	ACD
TPCI.O67	TPCI 5,90 % 2021-2036	10 000	10 000	SP	10 000	321,67	A	590,00	16-déc.-26	ACD
TPCI.O68	TPCI 5,90 % 2022-2037	10 000	10 000	NC	10 000	245,70	A	590,00	1-févr.-27	ACD
TPCI.O69	TPCI 5,75 % 2022-2037	10 000	10 000	NC	10 000	162,26	A	575,00	22-mars-27	ACD
TPCI.O70	TPCI 5,75 % 2022-2037	10 000	10 000	NC	10 000	102,40	A	575,00	29-avr.-27	ACD
TPCI.O71	TPCI 5,65% 2022-2032	10 000	10 000	NC	10 000	27,86	A	565,00	15-juin-27	ACD
TPCI.O72	TPCI 5,65% 2022-2029	8 000	8 000	SP	8 000	419,80	A	452,00	29-juil.-26	ACD

TPCI.O73	TPCI 5,75% 2022-2032		8 750	8 750	SP	8 750			467,29	A	503,13	29-juil.-26	ACD
TPCI.O74	TPCI 5,85% 2022-2042		8 947	8 947	SP	8 947.37			486,14	A	523,42	29-juil.-26	ACD
TPCI.O75	TPCI 5,65% 2022-2029		10 000	10 700	SP	10 700			416,40	A	565,00	7-oct.-26	ACD
TPCI.O76	TPCI 5,75% 2022-2032		10 000	10 500	SP	10 500			423,77	A	575,00	7-oct.-26	ACD
TPCI.O77	TPCI (TAUX DE BASE + SPREAD) % 2022-2029		10 000	10 000	NC	10 000			85,98	T	149,25	11-août-26	ACD
TPCI.O78	TPCI 5,65% 2022-2029		10 000	10 000	SP	10 000			312,68	A	565,00	13-déc.-26	ACD
TPCI.O79	TPCI 5,75% 2023-2030		8 000	8 600	NC	8 600			157,53	A	460,00	28-févr.-27	ACD
TPCI.O80	TPCI 6% 2023-2030		10 000	10 000	NC	10 000			77,26	A	600,00	17-mai-27	ACD
TPCI.O81	TPCI 5,90% 2023-2028		10 000	10 500	SP	10 500			544,74	A	590,00	31-juil.-26	ACD
TPCI.O82	TPCI 6,00% 2023-2030		10 000	9 900	SP	9 900			553,97	A	600,00	31-juil.-26	ACD
TPCI.O83	TPCI 5,90 % 2023-2028		10 000	9 900	SP	9 900			426,74	A	590,00	12-oct.-26	ACD
TPCI.O84	TPCI 6,00 % 2023-2030		10 000	10 000	SP	10 000			433,97	A	600,00	12-oct.-26	ACD
TPCI.O85	TPCI 5,90 % 2023 - 2028		10 000	10 000	SP	10 000			324,90	A	590,00	14-déc.-26	ACD
TPCI.O86	TPCI 6,00 % 2023 - 2030		10 000	10 000	SP	10 000			330,41	A	600,00	14-déc.-26	ACD
TPCI.O87	TPCI 5,90% 2024-2029		10 000	9 700	NC	9 700			161,64	A	590,00	25-mars-27	ACD
TPCI.O88	TPCI 6,00% 2024-2031		10 000	10 000	NC	10 000			164,38	A	600,00	25-mars-27	ACD
TPCI.O89	TPCI 5,90% 2024-2029		10 000	12 100	SP	12 100			564,14	A	590,00	19-juil.-26	ACD
TPCI.O90	TPCI 6,00% 2024-2031		10 000	10 000	SP	10 000			573,70	A	600,00	19-juil.-26	ACD
TPCI.O91	TPCI 5,90% 2024-2029		10 000	10 000	SP	10 000			502,71	A	590,00	26-août-26	ACD
TPCI.O92	TPCI 6,00% 2024-2031		10 000	9 900	SP	9 900			511,23	A	600,00	26-août-26	ACD
TPCI.O93	TPCI 5,90% 2024-2029		10 000	9 700	SP	9 700			365,32	A	590,00	19-nov.-26	ACD
TPCI.O94	TPCI 6,00% 2024-2031		10 000	9 800	SP	9 800			371,51	A	600,00	19-nov.-26	ACD
TPCI.O95	TPCI 5,90% 2025-2030		10 000	10 000	NC	10 000			192,36	A	590,00	6-mars-27	ACD
TPCI.O96	TPCI 6,00% 2025-2032		10 000	10 000	NC	10 000			195,62	A	600,00	6-mars-27	ACD
TPCI.O97	TPCI 5,90% 2025-2030		10 000	10 000	SP	10 000			536,66	A	590,00	5-août-26	ACD
TPCI.O98	TPCI 6,00% 2025-2032		10 000	10 000	SP	10 000			545,75	A	600,00	5-août-26	ACD
TPCI.O99	TPCI 5,60% 2025-2030		10 000	10 000	SP	10 000			302,25	A	560,00	18-déc.-26	ACD
TPNE.O10	TRESOR PUBLIC DU NIGER 6,60 % 2025-2030		10 000	10 000	NC	10 000			238,68	A	660,00	21-févr.-27	ACD
TPNE.O2	TRESOR PUBLIC DU NIGER 6,50% 2019 - 2026		10 000	9 900	SP	9 900			598,36	A	650,00	1-août-26	ACD
TPNE.O3	TRESOR PUBLIC DU NIGER 6,5% 2020-2027		4 000	3 892	SP	3 892			240,05	A	260,00	31-juil.-26	ACD
TPNE.O4	TRESOR PUBLIC DU NIGER 6,30% 2		7 500	7 500	SP	7 500			405,18	A	472,50	24-août-26	ACD
TPNE.O5	TPNE 6,15 % 2022-2034		10 000	11 550	SP	11 550			47,67	A	300,82	4-déc.-26	ACD
TPNE.O6	TRESOR PUBLIC DU NIGER 6,15% 2022 - 2034		9 000	8 955	SP	8 955			304,80	A	553,50	14-déc.-26	ACD
TPNE.O7	TRESOR PUBLIC DU NIGER 6,25 % 2023-2028		5 000	5 000	SP	5 000			8,56	A	312,50	23-juin-27	ACD
TPNE.O8	TRESOR PUBLIC DU NIGER 6,60% 2025-2030		10 000	10 000	NC	10 000			320,05	A	660,00	7-janv.-27	ACD
TPNE.O9	TRESOR PUBLIC DU NIGER 6,90% 2025-2032		10 000		NC				334,60	A	690,00	7-janv.-27	ACD
TPTG.O2	TPTG 6% 2022-2037		10 000	10 000	NC	10 000			376,44	A	600,00	16-nov.-26	ACD
TPTG.O3	TPTG 6,45% 2025-2030		10 000	10 000	NC	10 000			210,29	A	645,00	6-mars-27	ACD
TPTG.O4	TPTG 6,60% 2025-2032		10 000	10 000	NC	10 000			215,18	A	660,00	6-mars-27	ACD
TPTG.O5	TPTG 6,50% 2026-2031		10 000	10 000	NC	10 000			274,25	A	650,00	30-janv.-27	ACD
TPTG.O6	TPTG 6,70% 2026-2033		10 000	10 000	NC	10 000			282,68	A	670,00	30-janv.-27	ACD
TOTAL							1 000 000	10 000 000 000					

OBLIGATIONS D'INSTITUTIONS FINANCIÈRES RÉGIONALES ET INTERNATIONALES

BIDC.O4	BIDC-EBID 6.10% 2017-2027		1 250	1 250	NC	1 250			3,55	A	76,25	16-juin-27	ACD
BIDC.O5	BIDC-EBID 6,40% 2019-2026		10 000	11 500	NC	11 500			304,09	S	320,00	12-juil.-26	ACD
BIDC.O6	BIDC-EBID 6,50 % 2021-2028		4 000	4 618	NC	4 618			32,77	S	131,07	18-nov.-26	ACD
BIDC.O7	BIDC-EBID 5,90% 2022-2029		6 000	6 000	6 060	6 060	146 000	884 760 000	23,28	S	177,48	9-déc.-26	ACD
CRRH.O10	CRRH-UEMOA 6,10% 2022-2037		10 000	10 000	NC	10 000			252,76	S	305,00	3-août-26	AC
CRRH.O6	CRRH-UEMOA 5.85% 2016-2026	(*)	10 000	9 800	NC	9 800			292,50	S	292,50	3-juil.-26	ACD
CRRH.O7	CRRH-UEMOA 5.95% 2017-2029		2 917	2 917	NC	2 917			22,16	S	86,77	17-nov.-26	AC
CRRH.O8	CRRH-UEMOA 5.95% 2018-2030		3 750	3 713	NC	3 712.50			7,32	S	111,56	21-déc.-26	AC
CRRH.O9	CRRH-UEMOA 6.05% 2018-2033		5 000	5 000	NC	5 000			9,92	S	151,25	21-déc.-26	AC
TOTAL							146 000	884 760 000					

OBLIGATIONS D'ENTREPRISES

FDFINBF.O1	FIDELIS FINANCE CAP25 7,00% 2023-2028	6 250	6 250	NC	6 250			49,58	S	207,32	20-nov.-26	ACD
FDFINBF.O2	FIDELIS FINANCE PME ELAN CROISSANCE UMOA 7% 2025-2030	10 000	10 000	NC	10 000			283,83	S	347,12	5-août-26	ACD
FDFINBF.O3	FIDELIS FINANCE PME ELAN CROISSANCE UMOA 2 - 7% 2025-2030	10 000	10 000	NC	10 000			241,64	S	347,12	27-août-26	ACD
NRMC.O1	NOURMONY HOLDING 7,25% 2024-2029	10 000	10 000	NC	10 000			247,21	S	352,33	26-août-26	ACD
ORGT.O2	ORAGROUP SA 7,15% 2021-2028	5 000	5 900	5 900	5 900	153	902 700	66,42	S	178,75	26-oct.-26	ACD
PADS.O3	PAD 6,60% 2020-2027	3 000	3 000	NC	3 000			40,57	S	99,00	19-oct.-26	ACD
PTRC.O1	PETRO IVOIRE 6,80% 2022-2029	10 000	12 500	NC	12 500			32,77	S	333,20	15-déc.-26	ACD
SNTS.O2	SONATEL 6,50% 2020-2027	3 000	3 000	NC	3 000			84,37	S	90,90	16-juil.-26	ACD
TOTAL						153	902 700					
TOTAL - OBLIGATIONS CLASSIQUES						1 146 153	10 885 662 700					

2. OBLIGATIONS VERTES, SOCIALEMENT RESPONSABLES ET DURABLES (GSS)

Symbole	Titre	Valeur nominale	Cours Précédent	Cours du jour	Cours Référence	Séance de cotation Volume	Séance de cotation Valeur	Coupon couru	Coupon d'intérêt Période	Coupon d'intérêt Montant net	Coupon d'intérêt Eché.	Type Amort
OBLIGATIONS GSS SOUVERAINES												
TOTAL												
OBLIGATIONS GSS D'INSTITUTIONS FINANCIÈRES RÉGIONALES ET INTERNATIONALES												
BIDC.O8	BIDC-EBID GSS BOND 6,50% 2024-2031	10 000	10 000	NC	10 000			276,03	S	322,33	29-juil.-26	ACD
CRRH.O11	SOCIAL BOND CRRH-UEMOA 6,00% 2025-2040	10 000	10 000	NC	10 000			47,67	S	300,82	4-déc.-26	ACD
TOTAL												
OBLIGATIONS GSS D'ENTREPRISES												
BABS.O1	GSS BAOBAB 6,80% 2024-2029	10 000	10 000	10 000	10 000	14	140 000	122,59	S	320,48	24-oct.-26	ACD
ECOC.O1	GENDER BOND ECOBANK CI 6,50% 2024-2029	10 000	10 000	NC	10 000			197,21	A	637,00	12-mars-27	ACD
TOTAL						14	140 000					
TOTAL - OBLIGATIONS VERTES, SOCIALEMENT RESPONSABLES ET DURABLES						14	140 000					

3. FONDS COMMUNS DE TITRISATION DE CREANCES (FCTC)

Symbole	Titre	Valeur nominale	Cours Précédent	Cours du jour	Cours Référence	Séance de cotation Volume	Séance de cotation Valeur	Coupon couru	Coupon d'intérêt Période	Coupon d'intérêt Montant net	Coupon d'intérêt Eché.	Type Amort
FCTC D'ÉTAT ET D'INSTITUTIONS À PARTICIPATION MAJORITAIRE PUBLIQUE												
FEPTC.O1	FCTC EPT 7 % 2023-2030	7 500	7 500	NC	7 500			51,62	T	128,36	27-août-26	ACD
FEPTC.O2	FCTC EPT 7,25 % 2023-2033	9 375	9 375	NC	9 375			66,97	T	166,52	27-août-26	ACD
FEPTC.O3	FCTC EPT 7,50% 2023-2038	9 615		NC				71,06	T	176,68	27-août-26	ACD
FEPTC.O4	FCTC EPT 7,5% 2025-2032	10 000	10 000	NC	10 000			139,91	T	181,88	24-juil.-26	ACD
FEPTC.O5	FCTC EPT 8% 2025-2035	10 000		NC				149,23	T	194,00	24-juil.-26	ACD
FEPTC.O6	FCTC EPT 8,5% 2025-2040	10 000		NC				158,56	T	206,13	24-juil.-26	ACD
TOTAL												
FCTC D'INSTITUTIONS FINANCIÈRES RÉGIONALES ET INTERNATIONALES												
FBOAD.O1	FCTC BOAD DOLI-P 6,10% 2023-2030	4 600	4 600	NC	4 600			80,72	S	142,22	21-sept.-26	AC
FBOAD.O2	FCTC BOAD DOLI-P 9,50% 2024-2029	5 500	6 238	NC	6 237.55			62,99	S	263,40	20-nov.-26	AC
TOTAL												

FCTC D'ENTREPRISES

FCAGS.O1	FCTC CROISSANCE AGRICOLE 8% 2025-2032	9 286	9 286	NC	9 286			121,44	S	349,14	31-oct.-26	AC
FCAGS.O2	FCTC CROISSANCE AGRICOLE 9% 2025-2032	9 286	9 286	NC	9 286			136,62	S	392,79	31-oct.-26	AC
FCAS.O1	FCTC CROISSANCE ATLANTIQUE 6,20% 2024-2029 (*)	6 844	6 844	NC	6 843.93			96,43	T	99,72	6-juil.-26	AC
FNSBB.O1	FCTC KEUR SAMBA NSIA BANQUE 7% 2025-2030	7 600	7 600	NC	7 600			18,95	S	266,73	20-déc.-26	AC
FNSBB.O2	FCTC KEUR SAMBA NSIA BANQUE 9% 2025-2030	7 600	7 600	NC	7 600			24,36	S	342,94	20-déc.-26	AC
FNSBC.O2	FCTC KEUR SAMBA NSIA BANQUE CI 7% 2025-2030	7 619	7 619	NC	7 619.05			40,14	T	565,00	20-déc.-26	AC
FNSBC.O3	FCTC NSIA BANQUE CI 7,50% 2025-2030	9 444	9 444	NC	9 444.44			104,56	T	171,77	8-août-26	ACD
FNSBC.O4	FCTC ZAKA RMBS NSIA BANQUE CI 7,00% 2025-2036	9 130	9 130	NC	9 130			22,76	S	320,43	20-déc.-26	AC
FNSBC.O5	FCTC ZAKA RMBS NSIA BANQUE CI 9,00% 2025-2036	9 130	9 130	NC	9 130			29,27	S	411,98	20-déc.-26	AC
FORBC.O1	FCTC KEUR SAMBA ORABANK CI 7% 2025-2030	7 619	7 619	NC	7 619.05			8,86	T	124,66	20-déc.-26	AC
FORBT.O1	FCTC ORABANK 7 % 2021-2026	1 111	1 400	NC	1 399.99			30,13	T	28,58	28-juin-26	ACD
FSNBBF.O1	FCTC SONABHY 8,10 % 2025-2031	10 000	10 000	10 000	10 000	55	550 000	204,83	S	380,70	26-sept.-26	ACD
FSNLC.O1	FCTC SENELEC SENIOR 8,15 % 2025 -2030	9 500	9 500	NC	9 500			110,31	S	390,31	12-nov.-26	AC
FSNLC.O2	FCTC SENELEC MEZZANINE 10 % 2025-2030	9 500	9 690	NC	9 690			135,34	S	478,90	12-nov.-26	AC
FSNTS.O1	FCTC SONATEL C-1 6,40 % 2023-2	10 000	10 000	NC	10 000			274,21	S	300,80	19-juil.-26	AC
FSNTS.O2	FCTC SONATEL C-2 6,60 % 2023-2	10 000	9 950	NC	9 950			282,78	S	310,20	19-juil.-26	AC
FTIMC.O1	FCTC TEYLIOM IMMO 7 % 2021-2028	3 333	3 333	NC	3 333.33			15,54	T	57,17	8-sept.-26	ACD
TOTAL						55	550 000					
TOTAL - FONDS COMMUNS DE TITRISATION DE CREANCES						55	550 000					

4. SUKUK ET TITRES ASSIMILES

Symbole	Titre	Valeur nominale	Cours Précédent	Cours du jour	Cours Référence	Séance de cotation Volume	Séance de cotation Valeur	Coupon couru	Coupon d'intérêt Période	Coupon d'intérêt Montant net	Coupon d'intérêt Eché.	Type Amort
SUKUK D'ÉTAT ET D'INSTITUTIONS À PARTICIPATION MAJORITAIRE PUBLIQUE												
SUKSN.S2	SUKUK SN 6% 2016-2026	10 000	10 000	NC	10 000			263,33	S	301,67	26-juil.-26	ACD
SUKTG.S1	SUKUK TG 6.5% 2016-2026	10 000	10 300	NC	10 300			279,41	S	371,86	17-août-26	ACD
TOTAL												
SUKUK D'INSTITUTIONS FINANCIÈRES RÉGIONALES ET INTERNATIONALES												
TOTAL												
SUKUK D'ENTREPRISES												
TOTAL												
TOTAL - SUKUK ET TITRES ASSIMILES												

5. OBLIGATIONS CONVERTIBLES EN ACTIONS

Symbole	Titre	Valeur nominale	Cours Précédent	Cours du jour	Cours Référence	Séance de cotation Volume	Séance de cotation Valeur	Coupon couru	Coupon d'intérêt Période	Coupon d'intérêt Montant net	Coupon d'intérêt Eché.	Type Amort
SCRC.O1	SUCRIVOIRE SA 8,55 % 2024-2031	10 000	9 900	NC	9 900			179,50	A	829,35	15-avr.-27	ACD
TOTAL												
TOTAL - OBLIGATIONS CONVERTIBLES EN ACTIONS												

TOTAL - MARCHE DES OBLIGATIONS	1 146 222	10 886 352 700

Légende :
(##) (*) Ex-Coupon couru (##)Cours de référence amorti / Coupon couru Ex-c (#)Ex-marge de profits
Cours du jour: **Ouv.**: Ouverture **Clôt.**: Clôture **Moy.**: Moyen
Type Amort: Type d'Amortissement **IF**: In Fine **AC**: Amortissement Constant **AD**: Amortissement Dégressif **ACD**: Amortissement Constant Différé
Période: Périodicité de paiement des coupons **A**: Annuelle **S**: Semestrielle **T**: Trimestrielle
Eché.: Échéance de paiement des intérêts
Mentions: **NC**: Non Coté **Ex-c**: Ex-coupon ou Ex-droit **SP**: Suspendu

INFORMATIONS

OPERATIONS EN COURS

Emetteur	Opération
BIIC	Paiement de dividendes de 254,6 F CFA net par action, le 31/07/2026
TOTALENERGIES MARKETING SN	Paiement de dividendes de 176,65 F CFA net par action, le 17/07/2026
SIB	Paiement de dividendes de 425 F CFA par action (IRVM applicable de 12 % pour les personnes physiques et 10 % pour les personnes morales), le 31/07/2026
BICI CI	Paiement de dividendes de 1 315 F CFA par action (IRVM applicable de 12 % pour les personnes physiques et 10 % pour les personnes morales), le 06/07/2026

AVIS

Entité	N°	Nature	Objet
BRVM	195-2026	Paiement Intérêts et remboursement	Paiement des intérêts semestriels et remboursement partiel du capital - SONATEL 6,50% 2020-2027 (SNTS.O2)
BRVM	196-2026	Paiement Profits et remboursement	Paiement des profits semestriels et dernier remboursement du capital - SUKUK ETAT DU SENEGAL 6% 2016-2026 (SUKSN.S2)
BRVM	197-2026	Radiation	RADIATION - SUKUK ETAT DU SENEGAL 6% 2016-2026 (SUKSN.S2)
BRVM	198-2026	Paiement Intérêts	Paiement des intérêts annuels - ETAT DU MALI 6,50 % 2023-2030 (EOM.O12)
BRVM	199-2026	Paiement de dividendes	Paiement de dividendes - Exercice 2025 - BIIC BN
AMF-UMOA	Décision N°PAMF-UMOA/2026/198	Décision AMF-UMOA	Homologation des tarifs de la SGI ONE AFRICA MARKETS CÔTE D'IVOIRE

COMMUNIQUES

Emetteur	N°	Nature	Objet
BANK OF AFRICA CI	20260703	Notation Financière	Notation Financière - BOA CI
SERVAIR ABIDJAN CI	20260703-1	Bilan d'exécution du contrat de liquidité	Bilan semestriel du contrat de liquidité -1er semestre 2025 - SERVAIR ABIDJAN CI
SIB	20260703-2	Bilan d'exécution du contrat de liquidité	Bilan semestriel du contrat de liquidité -1er semestre 2025 - SIB CI
UNIWAX CI	20260703-3	Bilan d'exécution du contrat de liquidité	Bilan semestriel du contrat de liquidité -1er semestre 2025 - UNIWAX CI
ORAGROUP	20260703-4	Communiqué-Avis de Convocation	Avis de convocation et Projet de résolution - Assemblée Générale Mixte - ORAGROUP TG

QUANTITES RESIDUELLES

MARCHE DES ACTIONS

Symbole	Titre	Quantité résiduelle à l'achat	Cours Achat / Vente			Quantité résiduelle à la vente	Cours de Référence
ABJC	SERVAIR ABIDJAN CI	5	3,205	/	3,230	103	3 200
BICB	BIIC BN	25	6,275	/	6,400	254	6 275
BICC	BICI CI	18	28,150	/	29,380	33	29 380
BNBC	BERNABE CI	112	1,990	/	2,000	5 492	2 000
BOAB	BANK OF AFRICA BN	62	9,000	/	9,100	189	9 100
BOABF	BANK OF AFRICA BF	740	5,945	/	5,950	50	5 945
BOAC	BANK OF AFRICA CI	5	9,150	/	9,200	1 962	9 200
BOAM	BANK OF AFRICA ML	112	4,965	/	4,970	244	4 970
BOAN	BANK OF AFRICA NG	78	4,240	/	4,245	92	4 240
BOAS	BANK OF AFRICA SENEGAL	30	7,320	/	7,350	2 750	7 350
CABC	SICABLE CI	235	4,460	/	4,495	47	4 495
CBIBF	CORIS BANK INTERNATIONAL	12	23,910	/	24,000	451	23 910
CFAC	CFAO MOTORS CI	21	1,760	/	1,765	493	1 765
CIEC	CIE CI	9	5,295	/	5,300	38	5 300
ECOC	ECOBANK COTE D'IVOIRE	1 547	17,000	/	17,270	191	17 270
ETIT	ECOBANK TRANS. INCORP. TG	1 087	47	/	48	197 999	47
FTSC	FILTISAC CI	25	2,020	/	2,030	200	2 020
LNBB	LOTERIE NATIONALE DU BENIN	3	4,060	/	4,350	82	4 350
NEIC	NEI-CEDA CI	170	2,180	/	2,270	194	2 270
NSBC	NSIA BANQUE COTE D'IVOIRE	10	19,995	/	20,000	114	20 000
NTLC	NESTLE CI	10	16,450	/	16,500	887	16 500
ONTBF	ONATEL BF	50	2,725	/	2,800	137	2 800
ORAC	ORANGE COTE D'IVOIRE	811	16,900	/	16,950	10	16 900
ORGT	ORAGROUP TOGO	867	2,700	/	2,710	487	2 710
PALC	PALM CI	28	8,505	/	8,810	7	8 835
PRSC	TRACTAFRIC MOTORS CI	67	4,500	/	4,520	96	4 500
SAFC	SAFCA CI	310	4,560	/	4,580	5	4 580
SCRC	SUCRIVOIRE	60	3,610	/	3,625	274	3 610
SDCC	SODE CI	50	12,045	/	12,060	832	12 045
SDSC	AFRICA GLOBAL LOGISTICS CI	479	2,420	/	2,435	660	2 435
SEMC	EVIOSYS PACKAGING SIEM CI	456	1,500	/	1,505	100	1 500
SGBC	SOCIETE GENERALE COTE D'IVOIRE	1 404	37,000	/	39,495	13	37 000
SHEC	VIVO ENERGY CI	2 403	2,195	/	2,200	120	2 195
SIBC	SOCIETE IVOIRIENNE DE BANQUE	8	8,850	/	8,860	918	8 860
SICC	SICOR CI	116	5,055	/	5,200	3	5 200
SIVC	ERIUM CI (Ex AIR LIQUIDE CI)	95	2,355	/	2,375	77	2 355
SLBC	SOLIBRA CI	1	39,200	/	40,000	1	39 200
SMBC	SMB CI	2	17,725	/	17,735	135	17 735
SNTS	SONATEL SN	1 252	29,500	/	29,550	11	29 500
SOGC	SOGB CI	5	8,400	/	8,450	159	8 450
SPHC	SAPH CI	59	7,675	/	7,980	17	7 675
STAC	SETAO CI	217	3,415	/	3,440	699	3 440
STBC	SITAB CI	1	24,300	/	24,400	187	24 350
TTLC	TOTALENERGIES MARKETING CI	10	2,900	/	2,925	337	2 925
TTLS	TOTALENERGIES MARKETING SN	346	4,000	/	4,050	50	4 045
UNLC	UNILEVER CI	2	51,400	/	55,555	9	51 395
UNXC	UNIWAX CI	1 108	1,535	/	1,545	300	1 535

QUANTITES RESIDUELLES

MARCHE DES DROITS

Symbole	Titre	Quantité résiduelle à l'achat	Cours Achat / Vente	Quantité résiduelle à la vente	Cours de Référence

QUANTITES RESIDUELLES

MARCHE DES OBLIGATIONS

Symbole	Titre	Quantité résiduelle à l'achat	Cours Achat		Cours Vente	Quantité résiduelle à la vente	Cours de Référence
FBOAD.O1	FCTC BOAD DOLI-P 6,10% 2023-2030			/			4 600
FBOAD.O2	FCTC BOAD DOLI-P 9,50% 2024-2029	136	6,215	/			6 238
FCAGS.O1	FCTC CROISSANCE AGRICOLE 8% 2025-2032			/			9 286
FCAGS.O2	FCTC CROISSANCE AGRICOLE 9% 2025-2032			/			9 286
FCAS.O1	FCTC CROISSANCE ATLANTIQUE 6,20% 2024-2029			/			6 844
FEPTC.O1	FCTC EPT 7 % 2023-2030			/			7 500
FTIMC.O1	FCTC TEYLIOM IMMO 7 % 2021-2028			/			3 333
FORBT.O1	FCTC ORABANK 7 % 2021-2026			/			1 400
FSNBBF.O1	FCTC SONABHY 8,10 % 2025-2031	3	9,995	/	10,000	298	10 000
FSNLC.O1	FCTC SENELEC SENIOR 8,15 % 2025-2030	128	9,500	/	10,165	90	9 500
FSNLC.O2	FCTC SENELEC MEZZANINE 10 % 2025-2030	1	9,690	/			9 690
FSNTS.O1	FCTC SONATEL C-1 6,40 % 2023-2			/			10 000
FSNTS.O2	FCTC SONATEL C-2 6,60 % 2023-2			/			9 950
FNSBB.O2	FCTC KEUR SAMBA NSIA BANQUE 9% 2025-2030			/			7 600
FNSBC.O2	FCTC KEUR SAMBA NSIA BANQUE CI 7% 2025-2030			/			7 619
FNSBC.O3	FCTC NSIA BANQUE CI 7,50% 2025-2030			/			9 444
FNSBC.O4	FCTC ZAKA RMBS NSIA BANQUE CI 7,00% 2025-2036			/			9 130
FNSBC.O5	FCTC ZAKA RMBS NSIA BANQUE CI 9,00% 2025-2036			/			9 130
FORBC.O1	FCTC KEUR SAMBA ORABANK CI 7% 2025-2030			/			7 619
FEPTC.O2	FCTC EPT 7,25 % 2023-2033			/			9 375
FEPTC.O3	FCTC EPT 7,50% 2023-2038			/			9 615
FEPTC.O4	FCTC EPT 7,5% 2025-2032			/	10,000	4 994	10 000
FEPTC.O5	FCTC EPT 8% 2025-2035			/			10 000
FEPTC.O6	FCTC EPT 8,5% 2025-2040			/			10 000
FNSBB.O1	FCTC KEUR SAMBA NSIA BANQUE 7% 2025-2030			/			7 600
BIDC.O4	BIDC-EBID 6.10% 2017-2027			/	1,250	15	1 250
BIDC.O5	BIDC-EBID 6,40% 2019-2026			/			11 500
BIDC.O6	BIDC-EBID 6,50 % 2021-2028			/	4,618	45	4 618
BIDC.O7	BIDC-EBID 5,90% 2022-2029			/	6,060	329	6 060
CRRH.O10	CRRH-UEMOA 6,10% 2022-2037			/			10 000
CRRH.O6	CRRH-UEMOA 5.85% 2016-2026			/			9 800
TPTG.O4	TPTG 6,60% 2025-2032			/	10,000	28	10 000
TPTG.O5	TPTG 6,50% 2026-2031			/			10 000
TPTG.O6	TPTG 6,70% 2026-2033			/	10,000	27	10 000
TPNE.O6	TRESOR PUBLIC DU NIGER 6,15% 2022 - 2034			/			8 955
TPNE.O7	TRESOR PUBLIC DU NIGER 6,25 % 2023-2028			/			5 000
TPNE.O8	TRESOR PUBLIC DU NIGER 6,60% 2025-2030			/	Marché	39	10 000
TPNE.O9	TRESOR PUBLIC DU NIGER 6,90% 2025-2032			/			10 000
TPTG.O2	TPTG 6% 2022-2037	15	10,000	/			10 000
TPTG.O3	TPTG 6,45% 2025-2030			/			10 000
TPCI.O99	TPCI 5,60% 2025-2030			/			10 000
TPNE.O10	TRESOR PUBLIC DU NIGER 6,60 % 2025-2030			/			10 000
TPNE.O2	TRESOR PUBLIC DU NIGER 6,50% 2019 - 2026			/			9 900
TPNE.O3	TRESOR PUBLIC DU NIGER 6,5% 2020-2027			/			3 892
TPNE.O4	TRESOR PUBLIC DU NIGER 6,30% 2			/			7 500
TPNE.O5	TPNE 6,15 % 2022-2034			/			11 550
TPCI.O93	TPCI 5,90% 2024-2029			/			9 700
TPCI.O94	TPCI 6,00% 2024-2031			/			9 800
TPCI.O95	TPCI 5,90% 2025-2030			/			10 000
TPCI.O96	TPCI 6,00% 2025-2032			/			10 000

TPCI.O97	TPCI 5,90% 2025-2030			/		10 000
TPCI.O98	TPCI 6,00% 2025-2032			/		10 000
TPCI.O87	TPCI 5,90% 2024-2029			/	9,700	10	9 700
TPCI.O88	TPCI 6,00% 2024-2031			/		10 000
TPCI.O89	TPCI 5,90% 2024-2029			/		12 100
TPCI.O90	TPCI 6,00% 2024-2031			/		10 000
TPCI.O91	TPCI 5,90% 2024-2029			/		10 000
TPCI.O92	TPCI 6,00% 2024-2031			/		9 900
TPCI.O81	TPCI 5,90% 2023-2028			/		10 500
TPCI.O82	TPCI 6,00% 2023-2030			/		9 900
TPCI.O83	TPCI 5,90 % 2023-2028			/		9 900
TPCI.O84	TPCI 6,00 % 2023-2030			/		10 000
TPCI.O85	TPCI 5,90 % 2023 - 2028			/		10 000
TPCI.O86	TPCI 6,00 % 2023 - 2030			/		10 000
TPCI.O75	TPCI 5,65% 2022-2029			/		10 700
TPCI.O76	TPCI 5,75% 2022-2032			/		10 500
TPCI.O77	TPCI (TAUX DE BASE + SPREAD) % 2022-2029			/		10 000
TPCI.O78	TPCI 5,65% 2022-2029			/		10 000
TPCI.O79	TPCI 5,75% 2023-2030			/		8 600
TPCI.O80	TPCI 6% 2023-2030			/		10 000
TPCI.O69	TPCI 5,75 % 2022-2037			/		10 000
TPCI.O70	TPCI 5,75 % 2022-2037			/		10 000
TPCI.O71	TPCI 5,65% 2022-2032			/		10 000
TPCI.O72	TPCI 5,65% 2022-2029			/		8 000
TPCI.O73	TPCI 5,75% 2022-2032			/		8 750
TPCI.O74	TPCI 5,85% 2022-2042			/		8 947
TPCI.O63	TPCI 5,90% 2021 -2031			/		6 250
TPCI.O64	TPCI 5,80 % 2021 - 2028			/		5 969
TPCI.O65	TPCI 5,90 % 2021-2031			/		7 500
TPCI.O66	TPCI 5,90% 2021-2031			/		7 300
TPCI.O67	TPCI 5,90 % 2021-2036			/		10 000
TPCI.O68	TPCI 5,90 % 2022-2037			/	10,000	24	10 000
TPCI.O57	TPCI 5,80% 2020-2027			/		3 880
TPCI.O58	TPCI 5,80% 2021-2028			/		4 000
TPCI.O59	TPCI 5,90% 2021-2031			/		6 250
TPCI.O60	TPCI 5,80% 2021-2028			/		10 000
TPCI.O61	TPCI 5,90% 2021-2031			/		10 000
TPCI.O62	TPCI 5,80 % 2021 -2028			/		4 000
TPCI.O51	TPCI 5,80 % 2020-2027			/		4 000
TPCI.O52	TPCI 5,90 % 2020 -2030			/		6 250
TPCI.O53	TPCI 5,80% 2020-2027			/		4 240
TPCI.O54	TPCI 5,90% 2020-2030			/		6 250
TPCI.O55	TPCI 5,80% 2020 -2027			/		4 000
TPCI.O56	TPCI 5,90% 2020- 2030			/		7 726
TPCI.O45	TPCI 5,80% 2020 -2027			/		2 000
TPCI.O46	TPCI 5,90% 2020 - 2030			/		5 100
TPCI.O47	TPCI 5,80% 2020 - 2027			/		2 050
TPCI.O48	TPCI 5,80% 2020- 2027			/		4 039
TPCI.O49	TPCI 5,90% 2020- 2030			/		6 303
TPCI.O50	TPCI 5,90% 2020-2030			/		6 250
TPCI.O39	TPCI 5,75% 2019 - 2026			/		2 000
TPCI.O40	TPCI 5,75% 2019-2026			/		2 000
TPCI.O41	TPCI 5,80% 2020-2027			/		10 000
TPCI.O42	TPCI 5,90% 2020-2030			/		10 000
TPCI.O43	TPCI 5,90% 2020 - 2030			/	10,000	8	10 000

TPCI.O44	TPCI 5,80% 2020 - 2027			/			9 800
TPCI.O29	TPCI 6% 2018-2026			/			10 000
TPCI.O34	TPCI 6% 2019-2029			/			3 675
TPCI.O35	TPCI 5,75% 2019 -2026			/			10 000
TPCI.O36	TPCI 5,75% 2019- 2026			/			10 000
TPCI.O37	TPCI 5,80% 2019-2026			/			2 011
TPCI.O38	TPCI 5,75% 2019-2026			/			1 990
TPCI.O101	TPCI 5,85% 2026-2033			/			10 000
TPCI.O102	TPCI 6,00% 2026-2036	33	9,500	/			10 000
TPCI.O21	TPCI 6% 2016-2028			/			10 000
TPCI.O23	TPCI 5.90% 2016-2026			/			10 000
TPCI.O24	TPCI 6.25% 2017-2029			/			9 700
TPCI.O28	TPCI 6% 2018 - 2026			/			9 200
TPBJ.O5	TPBJ 5,85 % 2022-2042			/	10,000	5	10 000
TPBJ.O6	TPBJ 5,75% 2022-2037			/			10 000
TPBJ.O7	TPBJ 5,70% 2023-2030			/			10 000
TPBJ.O8	TPBJ 6,20% 2023-2038			/			10 000
TPBJ.O9	TPBJ 6,00% 2025-2032			/			9 980
TPCI.O100	TPCI 5,85% 2025-2032			/			10 000
TPBF.O4	TPBF 6.50% 2017-2027			/			10 000
TPBF.O8	TPBF 6,50% 2019-2027	153	9,650	/			9 650
TPBF.O9	TPBF 6,50% 2019 - 2027			/	11,499	6	11 499
TPBJ.O10	TPBJ 6,15% 2025-2035			/			10 000
TPBJ.O3	TPBJ 6,50% 2020-2028			/	9,900	9	10 000
TPBJ.O4	TPBJ 5,50 % 2022-2037			/			10 000
TPBF.O20	ETAT DU BURKINA 6,55% 2024-2031			/	10,000	125	10 000
TPBF.O21	ETAT DU BURKINA 6,50% 2024-2029			/			9 650
TPBF.O22	ETAT DU BURKINA 6,80% 2024-2032	23	10,000	/			10 000
TPBF.O23	ETAT DU BURKINA 6,60% 2025-2030			/			10 300
TPBF.O24	ETAT DU BURKINA 6,80% 2025-2032			/	10,000	31	9 900
TPBF.O25	ETAT DU BURKINA 7% 2025-2035			/	9,999	4	9 999
TPBF.O14	TPBF 6,30% 2022-2034			/			9 799
TPBF.O15	ETAT DU BURKINA 6,30 % 2022-2			/			9 999
TPBF.O16	ETAT DU BURKINA 6% 2023-2028	10	9,600	/			10 000
TPBF.O17	TPBF 6,30 % 2023-2030			/			10 000
TPBF.O18	TPBF 6,50% 2023-2033			/	10,000	24	9 945
TPBF.O19	ETAT DU BURKINA 6,30% 2024-2029			/	10,000	488	10 000
PTRC.O1	PETRO IVOIRE 6,80% 2022-2029			/	12,500	19	12 500
SNTS.O2	SONATEL 6,50% 2020-2027	1	Marché	/			3 000
TPBF.O10	TPBF 6,50% 2020 - 2028	10	3,216.69	/			3 333
TPBF.O11	TPBF 6,50 % 2020-2028			/			4 127
TPBF.O12	TPBF 6.50% 2021-2031			/			9 990
TPBF.O13	TPBF 6,50 % 2021 - 2031			/			9 600
FDFINBF.O1	FIDELIS FINANCE CAP25 7,00% 2023-2028			/			6 250
FDFINBF.O2	FIDELIS FINANCE PME ELAN CROISSANCE UMOA 7% 2025-2030			/			10 000
FDFINBF.O3	FIDELIS FINANCE PME ELAN CROISSANCE UMOA 2 - 7% 2025-2030			/			10 000
NRMC.O1	NOURMONY HOLDING 7,25% 2024-2029			/			10 000
ORGT.O2	ORAGROUP SA 7,15% 2021-2028			/	5,900	9 846	5 900
PADS.O3	PAD 6,60% 2020-2027			/			3 000
EOS.O30	ETAT DU SENEGAL 6,40% 2025-2028			/			9 990
EOS.O31	ETAT DU SENEGAL 6,60% 2025-2030			/			10 000
EOS.O32	ETAT DU SENEGAL 6,75% 2025-2032			/			10 000
EOS.O33	ETAT DU SENEGAL 6,95% 2025-2035			/	10,000	74	10 000
EOS.O8	ETAT DU SENEGAL 5,95% 2022-2034			/			10 000
EOS.O9	ETAT DU SENEGAL 6,00 % 2023-20			/			9 800

EOS.O24	ETAT DU SENEGAL 6,75% 2025-2032	7	9,800	/				10 000
EOS.O25	ETAT DU SENEGAL 6,95% 2025-2035			/				9 500
EOS.O26	ETAT DU SENEGAL 6,40% 2025-2028	710	9,800	/	9,950	485		9 800
EOS.O27	ETAT DU SENEGAL 6,60% 2025-2030			/	9,900	20		9 950
EOS.O28	ETAT DU SENEGAL 6,75% 2025-2032			/				9 800
EOS.O29	ETAT DU SENEGAL 6,95% 2025-2035			/	10,000	100		10 000
EOS.O18	ETAT DU SENEGAL 6,40 % 2025-20			/				9 950
EOS.O19	ETAT DU SENEGAL 6,60 % 2025-2030			/				10 000
EOS.O20	ETAT DU SENEGAL 6,75 % 2025-20			/				9 700
EOS.O21	ETAT DU SENEGAL 6,95 % 2025-20			/				10 000
EOS.O22	ETAT DU SENEGAL 6,40% 2025-202			/	9,800	500		9 800
EOS.O23	ETAT DU SENEGAL 6,60% 2025-203			/	10,000	15		10 000
EOS.O12	ETAT DU SENEGAL 6,15 % 2023-2028			/				9 700
EOS.O13	ETAT DU SENEGAL 6,30 % 2023-2030			/				9 999
EOS.O14	ETAT DU SENEGAL 6,50 % 2023-2033			/	10,000	5		9 800
EOS.O15	ETAT DU SENEGAL 6,25 % 2024-2029			/				10 000
EOS.O16	ETAT DU SENEGAL 6,45 % 2024-2031			/				10 000
EOS.O17	ETAT DU SENEGAL 6,65 % 2024-2034			/				10 000
EOM.O6	ETAT DU MALI 6,50% 2020-2027			/				4 000
EOM.O7	ETAT DU MALI 6.50% 2021-2031			/	6,250	198		6 250
EOM.O8	ETAT DU MALI 6,20 % 2022-2032			/				10 000
EOM.O9	ETAT DU MALI 6,30% 2022-2032			/	9,795	21		9 795
EOS.O10	ETAT DU SENEGAL 6,15 % 2023-2030			/				10 000
EOS.O11	ETAT DU SENEGAL 6,35 % 2023-2033			/	10,000	4		10 000
EOM.O19	ETAT DU MALI 6,55% 2025-2032			/				10 000
EOM.O20	ETAT DU MALI 6,35% 2025-2030			/				10 000
EOM.O21	ETAT DU MALI 6,55% 2026-2036			/				10 000
EOM.O22	ETAT DU MALI 6,35% 2026-2033			/				10 000
EOM.O4	ETAT DU MALI 6,50% 2019-2027			/				4 620
EOM.O5	ETAT DU MALI 6,50% 2020-2028			/	4,000	90		3 933
EOM.O13	ETAT DU MALI 6,50 % 2024-2034			/				10 000
EOM.O14	ETAT DU MALI 3,00 % 2024-2031			/				10 000
EOM.O15	ETAT DU MALI 6,55 % 2024-2031			/				10 000
EOM.O16	ETAT DU MALI 6,35 % 2024-2029			/				10 000
EOM.O17	ETAT DU MALI 6,55% 2025-2032			/				10 000
EOM.O18	ETAT DU MALI 6,35% 2025-2030			/	9,800	13		10 000
CRRH.O7	CRRH-UEMOA 5.95% 2017-2029			/				2 917
CRRH.O8	CRRH-UEMOA 5.95% 2018-2030			/				3 713
CRRH.O9	CRRH-UEMOA 6.05% 2018-2033			/				5 000
EOM.O10	ETAT DU MALI 6,20 % 2022-2029			/	10,000	8		10 000
EOM.O11	ETAT DU MALI 6,40 % 2023-2030			/	9,800	65		10 000
EOM.O12	ETAT DU MALI 6,50 % 2023-2030			/				9 800
BABS.O1	GSS BAOBAB 6,80% 2024-2029			/				10 000
BIDC.O8	BIDC-EBID GSS BOND 6,50% 2024-2031			/	10,000	5		10 000
CRRH.O11	SOCIAL BOND CRRH-UEMOA 6,00% 2025-2040			/				10 000
ECOC.O1	GENDER BOND ECOBANK CI 6,50% 2024-2029			/				10 000

SUKUK ET TITRES ASSIMILES

Symbole	Titre	Quantité résiduelle à l'achat	Cours Achat		Cours Vente	Quantité résiduelle à la vente	Cours de Référence
SUKSN.S2	SUKUK SN 6% 2016-2026			/			10 000
SUKTG.S1	SUKUK TG 6.5% 2016-2026			/			10 300

CALENDRIER DES ASSEMBLEES GENERALES

ANNEE : 2026

Société	Nature	Date	Heure	Lieu
ORAGROUP	Mixte	23/07/2026	10:00:00	Hôtel 2 Février situé à la Place de l'indépendance, BP 131 Lomé- Togo
UNIWAX CI	Ordinaire	16/07/2026	09:00:00	Espace Latrille Events, sis à Abidjan, Cocody II-Plateaux (Carrefour Duncan)
SITAB	Ordinaire	15/07/2026	10:00:00	SALLE JEWELS de la CGECI au Plateau
ERIUM CI	Ordinaire	13/07/2026	09:00:00	SALLE DE CONFÉRENCE DE L'HOTEL TIAMA , à Abidjan (République de Côte d'Ivoire)
SODECI	Ordinaire	30/06/2026	08:30:00	Espace CRYSTAL sis à Abidjan Zone 4C
NSBC	Ordinaire	30/06/2026	10:30:00	Espace Latrille Events, sis à Abidjan-Cocody, Deux-Plateaux, Boulevard Latrille, à proximité du Carrefour Duncan
BIIC	Ordinaire	30/06/2026	13:00:00	Salle bleue du palais des congrès de Cotonou
LNB	Ordinaire	30/06/2026	08:00:00	Salle bleue du palais des congrès de Cotonou
TRACTAFRIC CI	Mixte	30/06/2026	10:00:00	Hôtel MOVENPICK ABIDJAN sis au Plateau, Avenue Terrasson de Fougères, Ange Rue Gourgas
NEI-CEDA CI	Ordinaire	25/06/2026	10:00:00	Hôtel TIAMA, Abidjan-Plateau
VIVO ENERGY CI	Ordinaire	24/06/2026	10:00:00	Espace JECKAD, Angré 7e tranche Rue L155, à côté de l'Hôtel Silver Moon
CIE CI	Ordinaire	24/06/2026	08:30:00	Visioconférence
SMB	Ordinaire	23/06/2026	09:30:00	Amphithéâtre de la CGECI (La Maison de l'Entreprise) sis à Abidjan-Plateau, à l'Angle du Boulevard de la République et de l'Avenue Lamblin ou par visioconférence
SAFCA CI	Mixte	23/06/2026	09:00:00	Siège de Alios Finance Côte d'Ivoire, sis à Abidjan Commune de Treichville, Rue des carrossiers, zone 3
CFAO MOTORS CI	Ordinaire	23/06/2026	09:00:00	Siège social sis à Abidjan, 117, Boulevard de Marseille
SGB CI	Mixte	22/06/2026	15:00:00	Espace Latrille Events, sis à Abidjan commune de Cocody, aux Deux-Plateaux Boulevard Latrille
FILTISAC CI	Ordinaire	18/06/2026	10:00:00	Immeuble C.R.R.A.E - U.M.O.A ABIDJAN - Plateau (RCI)
TOTALENERGIES MARKETING SN	Ordinaire	17/06/2026	10:00:00	Noom Hôtel Dakar Sea Plaza (ex Radisson Blu de Dakar)
BERNABE CI	Ordinaire	15/06/2026	10:00:00	ABIDJAN, à la salle de conférence GEWELS de la Maison du Patronat Ivoirien (CGECI) au Plateau
NESTLE CI	Ordinaire	11/06/2026	10:00:00	l'ESPACE LATRILLE EVENTS situé à Abidjan, Cocody, Deux Plateaux, Boulevard Latrille, Carrefour Duncan
SERVAIR ABIDJAN CI	Ordinaire	10/06/2026	10:30:00	Salle JEWELS de la Maison de l'Entreprise (CGECI) sise au Plateau, Avenue Lamblin
SOLIBRA	Ordinaire	05/06/2026	09:00:00	Salle Jewels de la Maison de l'Entreprise sise au Plateau, Avenue Lamblin
ECOBANK TG	Ordinaire	03/06/2026	10:30:00	Salle de Conférence du Centre Panafricain Ecobank, 2365, Boulevard du Mono, Lomé, Togo
SOGB	Ordinaire	28/05/2026	10:30:00	Immeuble CRRAE - UEMOA sis à Abidjan Plateau
SETAO CI	Ordinaire	28/05/2026	10:00:00	Hôtel TIAMA (salon EBENE) - Abidjan Plateau
SICOR	Ordinaire	22/05/2026	09:00:00	Siège de la Société à l'Usine SICOR de Jacqueville
SUCRIVOIRE	Ordinaire	21/05/2026	09:30:00	Par visioconférence via la plateforme web dédiée à l'Assemblée Générale ou en présentiel à la Salle de conférence de la CRRAE-UMOA) Abidjan Plateau (Côte d'Ivoire)
TOTAL	Ordinaire	21/05/2026	10:00:00	Sofitel Abidjan Hôtel Ivoire sis au Boulevard Hassan II, Cocody Abidjan Côte d'Ivoire
SIB	Ordinaire	12/05/2026	10:00:00	Par Visioconférence ou en présentiel à la CRRAE-UMOA (Abidjan - Plateau, Angle Boulevard Botreau Roussel, Rue Privée CRRAE-UMOA)
ECOBANK TG	Extraordinaire	07/05/2026	10:30:00	Par Visioconférence
BICI CI	Ordinaire	04/05/2026	10:00:00	Auditorium de la Maison des Entreprises (CGECI) sise au Plateau
BANK OF AFRICA BN	Ordinaire	30/04/2026	10:00:00	GOLDEN TULIP LE DIPLOMATE à Cotonou
ORANGE CI	Ordinaire	29/04/2026	10:00:00	En présentiel au siège de la société, sis à Abidjan, Cocody Riviera Golf, Boulevard de France, Immeuble Orange Village ou par visioconférence en envoyant un courrier électronique à l'adresse ag2026-orangeci@quorumenligne.com
ONATEL BF	Ordinaire	29/04/2026	10:30:00	AZALAÏ HÔTEL, OUAGADOUGOU-BURKINA FASO
ECOBANK CI	Ordinaire	28/04/2026	10:00:00	Par Visioconférence ou en présentiel à l'hôtel Radisson Blu, sis à Abidjan Port-Bouët, route de l'Aéroport International Félix Houphouët Boigny
SONATEL	Ordinaire	16/04/2026	10:00:00	Visioconférence, au NOOM Hôtel à Dakar

CORIS BANK INTERNATIONAL	Ordinaire	16/04/2026	09:00:00	Sopatel Hôtel Silmandé SA
BANK OF AFRICA CI	Ordinaire	15/04/2026	10:00:00	Salle Fromager de l'hôtel IVOTEL du Plateau (10ème étage)
BANK OF AFRICA ML	Ordinaire	14/04/2026	09:30:00	Siège de la banque à l'Immeuble BANK OF AFRICA, Avenue du Mali, Quartier ACI 2000
PALM CI	Ordinaire	14/04/2026	09:00:00	Salle de Conférence de la CRRAE-UMOA à Abidjan-Plateau (Côte d'Ivoire) ou par VISIOCONFERENCE, via la plateforme web dédiée
SAPH CI	Ordinaire	09/04/2026	09:00:00	Salle de Conférence de la CRRAE-UMOA à Abidjan-Plateau en présentiel ou par visioconférence, via la plateforme web dédiée à l'Assemblée Générale
BANK OF AFRICA SN	Ordinaire	07/04/2026	09:30:00	Immeuble Elan II au 2ème Etage, Almadies, Zone 12, Route de Ngor à Dakar
BANK OF AFRICA NG	Ordinaire	03/04/2026	10:00:00	Centre de Formation de BOA-NIGER (BOA-Siège)
SICABLE	Ordinaire	27/03/2026	10:00:00	Hôtel TIAMA, à ABIDJAN
UNILEVER CI	Ordinaire	27/03/2026	10:00:00	Salle Sirocco 1 de l'Hôtel Novotel Adagio, situé à Marcory Boulevard Felix Houphouet Boigny ex VGE, à proximité de l'Hôtel Azalaï ou par Visioconférence en envoyant un courriel à l'adresse : servicesfinanciers@hudson-cie.com
BANK OF AFRICA BF	Ordinaire	23/03/2026	10:00:00	AZALAÏ Hôtel à la salle DIMAKO

L'actualité de la BRVM sur nos plateformes digitales

Infos BRVM

Pour recevoir les informations boursières par SMS, souscrivez :

MTN
Côte d'Ivoire : *430#
Bénin : *430*15#

orange
Côte d'Ivoire : #139#
Burkina Faso : *310#

moov no limit
Côte d'Ivoire : *431#
Niger : *512*9#
Togo : *310#

Application Mobile

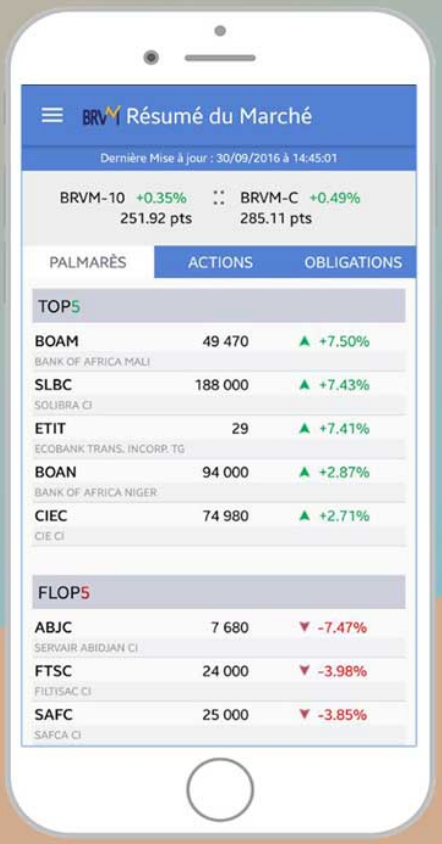

Disponible sur Google play

Disponible sur App Store

Site web

www.brvm.org



Nous suivre sur :

Investissons pour une croissance économique plus forte et mieux partagée

AMF-UMOA

AUTORITÉ DES MARCHÉS FINANCIERS DE L'UNION MONÉTAIRE OUEST AFRICAINE

DECISION N° PAMF-UMOA / 2026 / 198.

RELATIVE A L'HOMOLOGATION DES TARIFS DE LA SGI ONE AFRICA MARKETS CÔTE D'IVOIRE

Le Président de l'Autorité des Marchés Financiers de l'UMOA,

Vu le traité révisé de l'Union Monétaire Ouest Africaine (UMOA) du 12 juillet 2019, entré en vigueur le 1er octobre 2022, modifiant la dénomination du Conseil Régional de l'Epargne Publique et des Marchés Financiers (CREPMF) en Autorité des Marchés Financiers de l'Union Monétaire Ouest Africaine (AMF-UMOA) ;

Vu la Convention du 03 juillet 1996 portant création du Conseil Régional de l'Épargne Publique et des Marchés Financiers, notamment son Annexe portant composition, organisation, fonctionnement et attributions du Conseil Régional de l'Épargne Publique et des Marchés Financiers ;

Vu le Règlement Général du 28 novembre 1997 relatif à l'Organisation, au Fonctionnement et au Contrôle du Marché Financier Régional de l'UMOA ;

Vu la Décision n°CM/12/12/2011 du 16 décembre 2011 du Conseil des Ministres de l'UMOA, portant modalités de fixation, d'approbation, d'homologation et de révision des tarifs applicables sur le marché financier régional de l'UMOA ;

Vu la Décision n° CM/03/10/2025 du 25 novembre 2025 du Conseil des Ministres de l'UMOA portant nomination du Président de l'Autorité des Marchés Financiers de l'UMOA ;

Vu la Décision n° CREPMF/PCR/2018/01 en date du 13 juin 2018 portant modification de la Décision n° 77/P-CREPMF/39-2002 portant délégation de pouvoirs du Conseil Régional au Comité Exécutif et au Président ;

Vu la Circulaire n°01/2010 relative à la standardisation des grilles tarifaires des Intervenants Commerciaux du marché financier régional ;

Vu la Décision n° AMF-UMOA / 2026 / 059 du 02 mars 2026 portant agrément de la société ONE AFRICA MARKETS CÔTE D'VOIRE en qualité de Société de Gestion et d'Intermédiation (SGI) sur le marché financier régional de l'UMOA, sous le numéro SGI/2026-01 ;

Vu la demande d'homologation de la grille tarifaire, en date du 05 juin 2026, de la SGI ONE AFRICA MARKETS CÔTE D'VOIRE ;

DECIDE

Article 1er

Les tarifs applicables par la SGI ONE AFRICA MARKETS CÔTE D'VOIRE dans le cadre de ses activités sur le marché financier régional de l'UMOA, figurant en annexe de la présente décision, sont homologués.

Article 2

Toute modification ultérieure de ces tarifs donne lieu à la saisine de l'Autorité des Marchés Financiers de l'UMOA en vue d'une nouvelle homologation.

Article 3

La SGI ONE AFRICA MARKETS CÔTE D'VOIRE est tenue de communiquer, dès réception de la présente décision, les tarifs homologués à la Bourse Régionale des Valeurs Mobilières (BRVM) pour publication au Bulletin Officiel de la Cote (BOC) ainsi qu'au Dépositaire Central / Banque de Règlement (DC/BR).

Article 4

Les tarifs homologués tels que joints en annexe à la présente décision doivent faire l'objet d'un affichage permanent dans les locaux de la SGI ONE AFRICA MARKETS CÔTE D'VOIRE de manière à permettre leur accès au public.

Fait à Abidjan, le 26 JUIN 2026

Le Président



Kossi TENOU

ANNEXE: CONDITIONS GENERALES DE TARIFICATION DE LA SGI ONE AFRICA MARKETS CÔTE D'VOIRE

RUBRIQUES	BASE DE CALCUL	TAUX PROPOSES PAR LA SGI ONE AFRICA MARKETS CÔTE D'VOIRE
OPERATIONS DU MARCHE PRIMAIRE		
Commissions de structuration et d'arrangement d'opérations financières de marché	Montant levé	2 % HT maximum
Commissions de placement de titres	Montant placé	1,5% HT maximum
Commission de garantie de placement (prise ferme)	Montant de la prise	1% HT maximum
Frais d'introduction en bourse	Forfait	Maximum : 10 625 000 FCFA
OPERATIONS DU MARCHE SECONDAIRE		
Commission d'animation / mécanisme de liquidité II	Contractuelle	1% HT maximum
Commissions de courtage sur transactions ordinaires	Montant de la transaction	0,80% HT maximum
Commissions de courtage sur opération d'acheté/ vendu	Montant de la transaction sur dossier	0,75% HT maximum
Commissions de courtage sur transactions sur dossier	Montant de la transaction sur dossier	0,81% HT maximum
CONSERVATION DE TITRES ET TENUE DE COMPTE		
Commissions de conservation	Valeur du portefeuille d'actifs conservés	0,5% HT/an maximum
Frais de tenue de Compte	Forfait par compte	Maximum : 15 625 FCFA par an
Commissions de gestion sous mandat	Valeur du portefeuille sous gestion	2 % HT/ an maximum

RUBRIQUES	BASE DE CALCUL	TAUX PROPOSES PAR LA SGI ONE AFRICA MARKETS CÔTE D'VOIRE
OPERATIONS DU MARCHE PRIMAIRE		
Commission de transfert de titre	Forfait par ligne	34 375 FCFA maximum
Commission de nantissement de titres	Forfait par ligne	10 000 FCFA / ligne maximum
Frais d'ouverture de compte	Forfait	Gratuit
Frais de clôture de compte	Forfait	15 000 FCFA maximum
Frais de bourse en ligne	Mensuel	1 000 FCFA HT Personne Physique / 2 000 FCFA HT Personne Morale

BOURSE REGIONALE DES VALEURS MOBILIERES S.A.
Siège Social : 18, Avenue Joseph Anoma, Plateau - 01 B.P. 3802 Abidjan 01
Tél: (225) 27 20 32 66 85 / 27 20 31 55 50 Fax : (225) 27 20 32 66 84
E-mail : brvm@brvm.org Site Internet : www.brvm.org

AVIS N°195 - 2026 / BRVM / DG

SONATEL 6,50 % 2020-2027

Paiement des intérêts semestriels et remboursement partiel du capital

La Bourse Régionale des Valeurs Mobilières (BRVM) porte à la connaissance du public et des intervenants du marché que la Société Nationale de Télécommunication du Sénégal (SONATEL) procédera, le **16 juillet 2026**, au paiement des intérêts semestriels et au remboursement partiel du capital de son emprunt obligataire dénommé "SONATEL 6,50 % 2020-2027".

La fermeture des registres étant fixée au jeudi 16 juillet 2026, ledit titre (symbole : SNTS.O2) **cotera ex-coupon d'intérêts à partir du mercredi 15 juillet 2026.**

Pour toute information complémentaire, veuillez contacter la SGI IMPAXIS SECURITIES, BP 45545 Dakar-Fann, Sénégal, Tél : (221) 33 869 31 40, Fax : (221) 33 864 53 41, www.impaxis-securities.com

Fait à Abidjan, le 03 juillet 2026

Le Directeur Général

Bourse Régionale des Valeurs Mobilières de l'UEMOA - ABIDJAN
LE DIRECTEUR GENERAL

Edoh Kossi AMENOUNVE, Ph. D.

BOURSE REGIONALE DES VALEURS MOBILIERES S.A.
Siège Social : 18, Avenue Joseph Anoma, Plateau - 01 B.P. 3802 Abidjan 01
Tél: (225) 27 20 32 66 85 / 27 20 31 55 50 Fax : (225) 27 20 32 66 84
E-mail : brvm@brvm.org Site Internet : www.brvm.org

AVIS N°196 - 2026 / BRVM / DG

SUKUK ETAT DU SENEGAL 6 % 2016-2026

Paiement des profits semestriels et dernier remboursement du capital

La Bourse Régionale des Valeurs Mobilières (BRVM) porte à la connaissance du public et des intervenants du marché que l'Etat du Sénégal procédera, le **26 juillet 2026**, au paiement des profits semestriels et au dernier remboursement du capital de son emprunt "SUKUK ETAT DU SENEGAL 6 % 2016-2026".

Par conséquent, ledit titre (symbole : SUKSN.S2) **sera suspendu de cotation à partir du jeudi 23 juillet 2026.**

Pour toute information complémentaire, veuillez contacter la SGI CGF BOURSE, Km 6, Avenue Cheikh Anta Diop, Mermoz - BP 11516 Dakar (Sénégal), Tél : (221) 33 864 97 97, Fax : (221) 33 824 03 34, E-mail : cgfbourse@cgfbourse.com - Site web : www.cgfbourse.com

Fait à Abidjan, le 03 juillet 2026

Le Directeur Général

Bourse Régionale des Valeurs Mobilières de l'UEMOA - ABIDJAN
LE DIRECTEUR GENERAL

Edoh Kossi AMENOUNVE, Ph. D.

BOURSE REGIONALE DES VALEURS MOBILIERES S.A.
Siège Social : 18, Avenue Joseph Anoma, Plateau - 01 B.P. 3802 Abidjan 01
Tél: (225) 27 20 32 66 85 / 27 20 31 55 50 Fax : (225) 27 20 32 66 84
E-mail : brvm@brvm.org Site Internet : www.brvm.org

AVIS N°197 - 2026 / BRVM / DG

SUKUK ETAT DU SENEGAL 6 % 2016-2026

RADIATION DE LA COTE

La Bourse Régionale des Valeurs Mobilières (BRVM) porte à la connaissance du public et des intervenants du marché que l'emprunt obligataire " SUKUK ETAT DU SENEGAL 6 % 2016-2026 " arrivant à maturité le 26 juillet 2026, ledit titre (symbole : SUKSN.S2) sera radié de la cote à l'issue du dernier remboursement de son capital.

Pour toute information complémentaire concernant cet avis, veuillez contacter la BRVM à son siège ou les Antennes Nationales de Bourse établies dans chaque pays membre de l'UEMOA.

Fait à Abidjan, le 03 juillet 2026

Le Directeur Général

Bourse Régionale des Valeurs Mobilières de l'UEMOA ABIDJAN
LE DIRECTEUR GENERAL

Edoh Kossi AMENOUNVE, Ph. D.

BOURSE REGIONALE DES VALEURS MOBILIERES S.A.
Siège Social : 18, Avenue Joseph Anoma, Plateau - 01 B.P. 3802 Abidjan 01
Tél: (225) 27 20 32 66 85 / 27 20 31 55 50 Fax : (225) 27 20 32 66 84
E-mail : brvm@brvm.org Site Internet : www.brvm.org

AVIS N°198 - 2026 / BRVM / DG

ETAT DU MALI 6,50 % 2023-2030

Paiement des intérêts annuels

La Bourse Régionale des Valeurs Mobilières (BRVM) porte à la connaissance du public et des intervenants du marché que l'Etat du Mali procédera, le **28 juillet 2026**, au paiement des intérêts annuels de son emprunt obligataire dénommé " ETAT DU MALI 6,50 % 2023-2030".

La fermeture des registres étant fixée au mardi 28 juillet 2026, ledit titre (symbole: EOM.O12) **cotera ex-coupon d'intérêts à partir du lundi 27 juillet 2026.**

Pour toute information complémentaire, veuillez contacter la SGI MALI, Boulevard Cheik Zayed, Immeuble Ali Baba, 2ème étage, Bureau 209-210, B.P. E 2477 Bamako, Tél : (220) 20 29 41 19 / 29 72, Fax : (223) 20 29 29 75, www.sgimali.com.

Fait à Abidjan, le 03 juillet 2026

Le Directeur Général

Bourse Régionale des Valeurs Mobilières de l'UMOA - ABIDJAN
LE DIRECTEUR GENERAL

Edoh Kossi AMENOUNVE, Ph. D.

BOURSE REGIONALE DES VALEURS MOBILIERES S.A.
Siège Social : 18, Avenue Joseph Anoma, Plateau - 01 B.P. 3802 Abidjan 01
Tél: (225) 27 20 32 66 85 / 27 20 31 55 50 Fax : (225) 27 20 32 66 84
E-mail : brvm@brvm.org Site Internet : www.brvm.org

AVIS N°199 - 2026 / BRVM / DG

BANQUE INTERNATIONALE POUR L'INDUSTRIE ET LE COMMERCE DU BENIN

Paiement de dividendes
Exercice 2025

La Bourse Régionale des Valeurs Mobilières (BRVM) porte à la connaissance du public et des intervenants du marché que la BANQUE INTERNATIONALE POUR L'INDUSTRIE ET LE COMMERCE DU BENIN mettra en paiement, le **31 juillet 2026**, son dividende annuel de **254,6 FCFA** net par action, au titre de l'exercice 2025.

La date de fermeture des registres étant fixée au vendredi 31 juillet 2026, le titre BIIC BN (symbole : BICB) **cotera ex-dividende à partir du jeudi 30 juillet 2026.**

Par conséquent, tous les ordres de bourse en attente dans le système de négociation à cette date, seront annulés.

Pour toute information complémentaire, veuillez contacter la SGI EDC INVESTMENT CORPORATION, 01 BP 4107 Abidjan 01 Côte d'Ivoire, Tél : (225) 27 20 21 10 44, Fax : (225) 27 20 21 10 46.

Fait à Abidjan, le 03 juillet 2026

Le Directeur Général

Bourse Régionale des Valeurs Mobilières LE DIRECTEUR GENERAL ABIDJAN

Edoh Kossi AMENOUNVE, Ph. D.

BOA Côte d'Ivoire

Fiche de Notation Financière **Validité : Mai 2026-Avril 2027**

Catégorie De valeurs	Échelle de notation	Monnaie	Note actu.	Note préc.	Date d'exp.	Perspective
Long terme	Monnaie locale	FCFA	A+	A+	30/04/2027	Stable
Court terme	Monnaie locale	FCFA	A1	A1-	30/04/2027	Stable

Bloomfield Investment Corporation

Tel: + (225) 27 22 54 84 40

Soraya DIALLO, S.VP & Directrice Ratings
s.diallo@bloomfield-investment.com

Charles BANGA, Analyste Financier Senior
c.banga@bloomfield-investment.com

Keren SYLVA, Analyste Financier
k.sylva@bloomfield-investment.com

www.bloomfield-investment.com

Informations financières de base

En millions de FCFA	2024	2025
Total Bilan	1 075 479	1 103 305
Créances interbancaires	144 347	70 451
Créances sur la clientèle	432 061	430 433
Titres de placement	275 109	307 926
Dettes interbancaires	76 300	95 901
Dettes à l'égard de la clientèle	856 274	850 548
Fonds propres	112 643	127 340
Marge d'intérêt	39 086	40 939
Produit Net Bancaire	72 724	73 545
Résultat net	32 044	35 540

Présentation

Bank Of Africa-Côte d'Ivoire (BOA-Côte d'Ivoire) est une société anonyme avec Conseil d'Administration, créée le 29 janvier 1996 et est une filiale du Groupe BOA West Africa.

Elle est immatriculée au Registre du Commerce et du Crédit Mobilier sous le numéro CI-ABJ-03-1980-B14-48869 et a obtenu son agrément bancaire par arrêté n°1430-MEST du 14 décembre 1995, sous le numéro A 0032 E. Son siège social est situé au Plateau, angle avenue Terrasson de Fougères et rue Gourgas.

La banque dispose d'un réseau de 41 agences, dont 38 dédiées au marché Retail et 3 Centres d'Affaires pour la clientèle Corporate.

Au 31 décembre 2025, le capital social s'élève à 40 000 millions de francs CFA, composé de 40 000 000 actions d'une valeur nominale de 1 000 francs CFA. Introduite à la BRVM depuis avril 2010, elle affiche un flottant de 27,13%, supérieur au seuil réglementaire minimal de 20%.

Justification de la notation et perspective

Sur le long terme :

Qualité de crédit élevée. Les facteurs de protection sont bons. Cependant, les facteurs de risques sont plus variables et plus importants en période de pression économique.

Sur le court terme :

Certitude de remboursement en temps opportun très élevée. Les facteurs de liquidité sont excellents et soutenus par de bons facteurs de protection des éléments essentiels. Les facteurs de risque sont mineurs.

Facteurs clés de performance

La notation est basée sur les facteurs positifs suivants :

- Une dynamique positive enregistrée au niveau de l'activité bancaire de BOA Côte d'Ivoire;
- Une amélioration de la performance financière de la banque soutenue par une meilleure gestion du coût du risque ;
- Une conformité de l'ensemble des ratios prudentiels ;
- Une réorganisation du cadre de gouvernance et un renforcement du management ;
- Une capacité démontrée à atteindre ses objectifs budgétaires, malgré un environnement concurrentiel contraignant et un contexte socio-politique tendu, marqué par la tenue de l'élection présidentielle.

Les principaux facteurs de fragilité de la notation sont les suivants :

- Une baisse continue de la part de marché de la banque, dans un secteur bancaire en croissance;
- Une dégradation de la qualité du portefeuille de la banque induite par les déclassements effectués à la suite des impayés de certains clients des secteurs du transport et de l'agro-alimentaire.

Attijari Securities
West Africa

BILAN SEMESTRIEL DU CONTRAT DE LIQUIDITE

Conformément à l'article 35 du Règlement Général de la BRVM, à l'Instruction N°5 de la BRVM relative à l'animation du marché et à la circulaire N°004-2010 du CREPMF relative aux formats de présentation des informations diffusées par les émetteurs et les investisseurs sur le marché financier régional de l'UMOA,

1. SGI ANIMATRICE DE LA VALEUR COTEE

Nom SGI: **ATTIJARI SECURITIES WEST AFRICA**
Siège social : **Rue Gourgas, IMMEUBLE ALPHA 2000, 3ème étage**
Adresse : **01 BP 1300 ABIDJAN 01**
Téléphone :**(225) 27 20 21 98 26 /(225) 27 20 21 98 32**
Télécopieur :**(225) 27 20 21 98 27**
ANB : **CÔTE D'IVOIRE**
Nom & prénoms du Représentant légal : **Monsieur Mohamed LEMRIDI**
Fonction du Représentant légal : **Directeur Général**
Email : **aswa@sib.ci**

2. VALEUR ANIMEE

Dénomination : **SERVAIR ABIDJAN**
Symbole : **ABJC**
Siège social : **Aéroport FHB, Abidjan, Côte d'Ivoire**
Téléphone :**(225) 21 27 82 50**
Télécopie :**(225) 21 27 87 39**
Email : **www.servairabidjan.ci**

3. CLAUSES DE L'ANIMATION

<table>
<tr><td colspan="3">Nom & prénoms du négociateur spécialiste : KOUMOIN JACQUES ARTHUR</td></tr>
<tr><td>Date de signature du contrat :12/03/2018</td><td colspan="2">Contrat renouvelé ?
xOui □ Non</td></tr>
<tr><td>Durée du contrat : 01 an renouvelable par tacite reconduction</td><td>Combien de fois :.....8.....</td><td>Date du dernier renouvellement :
12/03/2026</td></tr>
<tr><td colspan="3">Quantité minimale de titres garantie (QMG) :10
(la QMG ne peut pas être inférieure à 10 titres)</td></tr>
<tr><td colspan="3">Ecart de cours proposé : plus ou moins 7,5%</td></tr>
<tr><td colspan="3">Compte DCBR utilisé : 104171</td></tr>
</table>

4. POINT SEMESTRIEL DU CONTRAT DE LIQUIDITE

	AU 31/12/2025	AU 30/06/2026	Variation	
			En volume/valeur	%
Nombre de titres	21 030	12 563	- 8 467	- 40,3%
Montant en espèces (F CFA) (**)	6 410 378	37 442 383	30 974 415	478,9%

(*) Semestre N est le dernier semestre écoulé.

(**) Ce montant n'est pas la valorisation des titres mais les moyens disponibles en espèces.

Le soussigné certifie que les informations contenues dans ce présent bilan sont complètes et conformes à la réalité.

Fait à Abidjan, le 03/07/2026

Signature et cachet *(du déclarant ou son Représentant légal)*

ATTIJARI SECURITIES WEST AFRICA
RUE GOURGAS ABIDJAN
RC CI-ABJ-198-B-224457
Tél.: 20 21 98 26
ASWA

NB : ***Ce document doit être produit au plus tard le 15 du mois suivant la fin de chaque semestre.***

Attijari Securities
West Africa

BILAN SEMESTRIEL DU CONTRAT DE LIQUIDITE

Conformément à l'article 35 du Règlement Général de la BRVM, à l'Instruction N°5 de la BRVM relative à l'animation du marché et à la circulaire N°004-2010 du CREPMF relative aux formats de présentation des informations diffusées par les émetteurs et les investisseurs sur le marché financier régional de l'UMOA,

1. SGI ANIMATRICE DE LA VALEUR COTEE

Nom SGI: **ATTIJARI SECURITIES WEST AFRICA**
Siège social : **Rue Gourgas, IMMEUBLE ALPHA 2000, 3ème étage**
Adresse : **01 BP 1300 ABIDJAN 01**
Téléphone :**(225) 27 20 21 98 26 / (225) 27 20 21 98 32**
Télécopieur :**(225) 27 20 21 98 27**
ANB : **CÔTE D'IVOIRE**
Nom & prénoms du Représentant légal : **Monsieur Mohamed LEMRIDI**
Fonction du Représentant légal : **Directeur Général**
Email : **aswa@sib.ci**

2. VALEUR ANIMEE

Dénomination : **SOCIETE IVOIRIENNE DE BANQUE**
Symbole : **SIBC**
Siège social : **34, Bd de la République à Abidjan, 01 BP 1300 Abidjan 01**
Téléphone :**(225) 27 20 20 00 00**
Télécopie :**(225) 27 20 20 01 19**
Email : **www.sib.ci**

3. CLAUSES DE L'ANIMATION

<table>
<tr><td colspan="3">Nom & prénoms du négociateur spécialiste : KOUMOIN JACQUES ARTHUR</td></tr>
<tr><td>Date de signature du contrat :03/04/2017</td><td colspan="2">Contrat renouvelé ?
xOui □ Non</td></tr>
<tr><td>Durée du contrat : 01 an renouvelable par tacite reconduction</td><td>Combien de fois :.....9.....</td><td>Date du dernier renouvellement :
03/04/2026</td></tr>
<tr><td colspan="3">Quantité minimale de titres garantie (QMG) :10
(la QMG ne peut pas être inférieure à 10 titres)</td></tr>
<tr><td colspan="3">Ecart de cours proposé : plus ou moins 7,5%</td></tr>
<tr><td colspan="3">Compte DCBR utilisé : 102843</td></tr>
</table>

4. POINT SEMESTRIEL DU CONTRAT DE LIQUIDITE

	AU 31/12/2025	AU 30/06/2026	Variation	
			En volume/valeur	%
Nombre de titres	414 464	316 269	-98 195	-23,69%
Montant en espèces (F CFA) (**)	155 504 657	618 754 387	463 249 730	297,90%

(*) Semestre N est le dernier semestre écoulé.

(**) Ce montant n'est pas la valorisation des titres mais les moyens disponibles en espèces.

Le soussigné certifie que les informations contenues dans ce présent bilan sont complètes et conformes à la réalité.

Fait à Abidjan, le 01/07/2026

Signature et cachet *(du déclarant ou son Représentant légal)*

ATTIJARI SECURITIES WEST AFRICA
RUE GOURGAS/ABIDJAN
RC : CI-ABJ-1998-B-22[illegible]
Tél : 20 21 98 [illegible]/32
ASWA

NB : ***Ce document doit être produit au plus tard le 15 du mois suivant la fin de chaque semestre.***

Attijari Securities
West Africa

BILAN SEMESTRIEL DU CONTRAT DE LIQUIDITE

Conformément à l'article 35 du Règlement Général de la BRVM, à l'Instruction N°5 de la BRVM relative à l'animation du marché et à la circulaire N°004-2010 du CREPMF relative aux formats de présentation des informations diffusées par les émetteurs et les investisseurs sur le marché financier régional de l'UMOA,

1. SGI ANIMATRICE DE LA VALEUR COTEE

Nom SGI: **ATTIJARI SECURITIES WEST AFRICA**
Siège social : **Rue Gourgas, IMMEUBLE ALPHA 2000, 3ème étage**
Adresse : **01 BP 1300 ABIDJAN 01**
Téléphone :**(225) 27 20 21 98 26 /(225) 27 20 21 98 32**
Télécopieur :**(225) 27 20 21 98 27**
ANB : **CÔTE D'IVOIRE**
Nom & prénoms du Représentant légal : **Monsieur Mohamed LEMRIDI**
Fonction du Représentant légal : **Directeur Général**
Email : **aswa@sib.ci**

2. VALEUR ANIMEE

Dénomination : **UNIWAX CI**
Symbole : **UNXC**
Siège social : **Yopougon, 01 BP 3994 ABIDJAN 01**
Téléphone :**(225) 23 53 53 54 / (225) 23 53 54 54**
Télécopie :**(225) 23 46 69 42**
Email : **www.uniwax.com**

3. CLAUSES DE L'ANIMATION

<table>
<tr><td colspan="3">Nom & prénoms du négociateur spécialiste : KOUMOIN JACQUES ARTHUR</td></tr>
<tr><td>Date de signature du contrat:29/08/2016</td><td colspan="2">Contrat renouvelé ?
xOui □ Non</td></tr>
<tr><td>Durée du contrat : 01 an renouvelable par tacite reconduction</td><td>Combien de fois :.....9.....</td><td>Date du dernier renouvellement :
29/08/2025</td></tr>
<tr><td colspan="3">Quantité minimale de titres garantie (QMG) :10
(la QMG ne peut pas être inférieure à 10 titres)</td></tr>
<tr><td colspan="3">Ecart de cours proposé : plus ou moins 7,5%</td></tr>
<tr><td colspan="3">Compte DCBR utilisé : 102458</td></tr>
</table>

4. POINT SEMESTRIEL DU CONTRAT DE LIQUIDITE

	AU 31/12/2025	AU 30/06/2025	Variation	
			En volume/valeur	%
Nombre de titres	18 125	18 125	-	-
Montant en espèces (F CFA) (**)	1 409 294	1 402 018	- 7 276	- 0,5%

(*) Semestre N est le dernier semestre écoulé.

(**) Ce montant n'est pas la valorisation des titres mais les moyens disponibles en espèces.

Le soussigné certifie que les informations contenues dans ce présent bilan sont complètes et conformes à la réalité.

Fait à Abidjan, le 03/07/2026

Signature et cachet *(du déclarant ou son Représentant légal)*

ATTIJARI SECURITIES WEST AFRICA
RUE GOURGAS/ABIDJAN
RC CI-ABJ-198-B-224457
Tél.: 20 21 98 26
ASWA

NB : *Ce document doit être produit au plus tard le 15 du mois suivant la fin de chaque semestre.*

ORAGROUP
Société Anonyme avec Conseil d'Administration au capital de F CFA 69 986 131 000
Siège social : 392, Rue des Plantains, Lomé RCCM : TOGO-LOME 2000 B 1130

Convocation de l'Assemblée Générale Mixte (Extraordinaire et Ordinaire) des actionnaires de la Société

(A la suite du report de l'Assemblée Générale Mixte initialement prévue le 29 juin 2026)

Mesdames et Messieurs les actionnaires de la Société **Oragroup** (ci-après « Oragroup » ou la « Société ») sont convoqués en Assemblée Générale Mixte (Extraordinaire et Ordinaire) **le jeudi 23 juillet 2026 à 10 heures GMT, à l'Hôtel 2 Février situé à la Place de l'indépendance, BP 131 Lomé- Togo.**

Les actionnaires seront appelés à délibérer sur l'ordre du jour suivant :

DE LA COMPÉTENCE DE L'ASSEMBLÉE GÉNÉRALE EXTRAORDINAIRE

1. Renouvellement de la délégation conférée au Conseil d'Administration par l'Assemblée Extraordinaire du 15 octobre 2024 pour décider de l'augmentation du capital social

DE LA COMPÉTENCE DE L'ASSEMBLÉE GÉNÉRALE ORDINAIRE

2. Approbation des comptes sociaux de l'exercice 2025

3. Approbation des comptes consolidés de l'exercice 2025

4. Approbation des conventions réglementées

5. Affectation du résultat de l'exercice 2025

6. Approbation du rapport d'évaluation du Conseil, ses comités et membres pour 2025

7. Octroi du quitus au Conseil et aux commissaires aux comptes

8. Allocation d'indemnités de fonction aux administrateurs

9. Mandat des commissaires aux comptes titulaire et suppléant

10. Délégation des pouvoirs pour les formalités légales

Le texte des projets de résolutions suivant sera présenté à l'Assemblée :

DE LA COMPÉTENCE DE L'ASSEMBLÉE GÉNÉRALE EXTRAORDINAIRE

1ÈRE RÉSOLUT ION

Renouvellement de la délégation conférée au Conseil d'Administration par l'Assemblée Extraordinaire du 15 octobre 2024 pour décider de l'augmentation du capital social

L'Assemblée Générale Extraordinaire, statuant aux conditions de quorum et de majorité requises pour les Assemblées Générales Extraordinaires, après avoir pris connaissance du rapport du Conseil d'Administration sur la situation de la délégation consentie par l'Assemblée Générale Mixte du 15 octobre 2024 et la nécessité de son renouvellement ; du rapport spécial des Commissaires aux comptes ; et conformément aux dispositions de l'article 567-1 de l'Acte Uniforme révisé de l'OHADA relatif au droit des sociétés commerciales et du groupement d'intérêt économique (AUSCGIE) :

• Prend acte de l'expiration prochaine, en octobre 2026, de la délégation de compétence conférée au Conseil d'Administration par la première résolution extraordinaire de l'Assemblée Générale Mixte du 15 octobre 2024, pour réaliser une augmentation du capital social d'un montant nominal maximum de cent soixante milliards de francs CFA (160 000 000 000 FCFA) ;

• Constate que ladite délégation n'a pas été intégralement utilisée à ce jour et que l'opération de renforcement des fonds propres demeure nécessaire au regard des exigences prudentielles des autorités de régulation bancaire compétentes ;

• Décide de renouveler la délégation de compétence conférée au Conseil d'Administration pour décider et réaliser, en une ou plusieurs fois, dans les proportions et aux époques qu'il appréciera, l'émission d'actions ordinaires d'ORAGROUP S.A., dans la limite du plafond fixé ci-après ;

• Décide que le montant nominal des augmentations de capital susceptibles d'être réalisées, immédiatement et/ou à terme, en vertu de la présente délégation, ne pourra être supérieur à cent soixante milliards de francs CFA (160 000 000 000 FCFA) ;

• Décide que les actionnaires pourront exercer, dans les conditions prévues par la loi, leur droit préférentiel de souscription à titre irréductible. En outre, le Conseil d'Administration aura la faculté de conférer aux actionnaires le droit de souscrire à titre réductible un nombre de valeurs mobilières supérieur à celui qu'ils pourraient souscrire à titre irréductible, proportionnellement aux droits de souscription dont ils disposent et dans la limite de leur demande ;

• Décide que si les souscriptions à titre irréductible, et le cas échéant à titre réductible, n'ont pas absorbé la totalité de l'émission d'actions ordinaires, le Conseil d'Administration pourra utiliser, dans l'ordre qu'il estimera opportun, l'une et/ou l'autre des facultés ci-après :
– Limiter l'augmentation de capital au montant des souscriptions, sous la condition que celui-ci atteigne au moins les trois-quarts (3/4) de l'augmentation décidée ;
– Répartir librement tout ou partie des actions non souscrites entre les souscripteurs ;
– Offrir au public tout ou partie des actions non souscrites ;
– Dans tous les cas, limiter d'office l'augmentation de capital au montant atteint, lorsque les actions souscrites représentent quatre-vingt-dix-sept pour cent (97 %) de l'augmentation de capital ;
• Décide que le Conseil d'Administration aura tous pouvoirs, avec faculté de subdélégation au Directeur Général ou, en accord avec ce dernier, au Directeur Général Adjoint, dans les conditions fixées par la loi, pour mettre en œuvre la présente délégation, à l'effet notamment de :
– Déterminer les dates et modalités des émissions ainsi que la forme et les caractéristiques des actions ordinaires à créer ;
– Arrêter les prix et conditions des émissions ;

– Fixer les montants à émettre ;
– Fixer la date de jouissance, même rétroactive, des actions ordinaires à émettre ;
– Déterminer le mode de libération des actions ordinaires émises ;
– Prendre toutes dispositions utiles et conclure tous accords pour parvenir à la bonne fin des émissions envisagées ;
– Constater la ou les augmentations de capital résultant de toute émission réalisée par l'usage de la présente délégation et modifier corrélativement les statuts ;

• Décide que le Conseil d'Administration pourra procéder, le cas échéant, à toutes imputations sur la ou les primes d'émission et notamment celle des frais entraînés par la réalisation des émissions, imputer les frais d'augmentation de capital sur le montant des primes qui y sont afférentes et prélever sur ce montant les sommes nécessaires pour doter la réserve légale ;

• Décide que la présente délégation rend caduque, à hauteur des montants non utilisés, toute délégation antérieure ayant le même objet, notamment celle conférée par la première résolution extraordinaire de l'Assemblée Générale Mixte du 15 octobre 2024 ;

La délégation ainsi conférée au Conseil d'Administration est valable, à compter de la présente Assemblée du **23 juillet 2026, pour une durée de vingt-quatre (24) mois, soit jusqu'en juin 2028.**

DE LA COMPÉTENCE DE L'ASSEMBLÉE GÉNÉRALE ORDINAIRE

2ÈME RÉSOLUTION

Approbation des comptes sociaux de l'exercice 2025

L'Assemblée Générale Ordinaire, après avoir entendu la lecture du rapport de gestion du Conseil d'Administration ainsi que du rapport général des Commissaires aux comptes sur l'exercice clos le 31 décembre 2025, approuve, après en avoir délibéré, les documents suivants :

• Les états financiers annuels individuels de synthèse établis conformément au Système Comptable OHADA (SYSCOHADA) pour l'exercice social clos le 31 décembre 2025. Ces états font ressortir un résultat net déficitaire de FCFA moins huit milliards trente-six millions cent soixante-quinze mille neuf cent trente et un (-8 036 175 931), pour un total bilan de FCFA deux cent trente-neuf milliards sept cent soixante-quatre millions sept cent soixante-treize mille huit cent soixante-dix (239 764 773 870) ;

• Les états financiers annuels individuels de synthèse établis conformément aux Normes Internationales d'Information Financière (IFRS) pour le même exercice. Ces états font apparaître un résultat net déficitaire de FCFA moins quatre milliards neuf cent soixante et un millions quatre cent trente-trois mille deux cent quarante-huit (-4 961 433 248), pour un total bilan de FCFA quatre cent quatre-vingt-neuf milliards deux cent trente-cinq millions quatre cent quatre-vingt-quatorze mille cent soixante-trois (489 235 494 163).

3ÈME RÉSOLUTION

Approbation des comptes consolidés de l'exercice 2025

L'Assemblée Générale Ordinaire, après avoir entendu la lecture du rapport de gestion du Conseil d'Administration ainsi que du rapport général des Commissaires aux comptes sur l'exercice clos le 31 décembre 2025, **approuve, après en avoir délibéré, les états financiers consolidés de synthèse établis conformément aux Normes Internationales d'Information Financière (IFRS)** pour l'exercice social clos le 31 décembre 2025, tels que présentés et arrêtés. Ces états consolidés font ressortir :

• Un résultat net consolidé de **FCFA vingt et un milliards six cent quarante-trois millions vingt et un mille neuf cent trente-quatre (21 643 021 934)** ;
• Pour un total bilan consolidé de **FCFA quatre mille quatorze milliards cent quatre-vingt-douze millions quarante un mille quatre-vingt-six (4 014 192 041 086)**.

4ÈME RÉSOLUTION

Approbation des conventions réglementées

L'Assemblée Générale Ordinaire, après avoir entendu lecture du rapport spécial des Commissaires aux comptes sur les conventions visées aux articles 438 et suivants de l'Acte Uniforme révisé de l'OHADA relatif au droit des sociétés commerciales et du groupement d'intérêt économique, **approuve** lesdites conventions telles que présentées dans ce rapport spécial.

5ÈME RÉSOLUTION

Affectation du résultat de l'exercice 2025

L'Assemblée Générale Ordinaire, sur proposition du Conseil d'Administration, décide de procéder à l'affectation du résultat distribuable tel qu'il ressort des états financiers individuels établis selon le SYSCOHADA, à savoir :
• **Résultat net de l'exercice 2025 : moins huit milliards trente-six millions cent soixante-quinze mille neuf cent trente et un francs CFA (- 8 036 175 931 FCFA)**
• **Report à nouveau bénéficiaire antérieur : douze milliards six cent soixante-seize millions cinquante-huit mille sept cent sept francs CFA (12 676 058 707 FCFA)**
Soit un **résultat distribuable global de : quatre milliards six cent trente-neuf millions huit cent quatre-vingt-deux mille sept cent soixante-seize francs CFA (4 639 882 776 FCFA).**

L'Assemblée décide d'affecter ce résultat comme suit :
• **Dotation à la réserve légale obligatoire (10 % du résultat net)** : Pas de dotation en réserve légale au titre de l'exercice 2025 en raison de la perte.
• **Distribution de dividendes** : aucune distribution de dividendes n'est effectuée au titre de l'exercice 2025
• **Affectation au compte "Report à nouveau" : moins huit milliards trente-six millions cent soixante-quinze mille neuf cent trente et un francs CFA (FCFA - 8 036 175 931)**

En conséquence, les capitaux propres de la société ORAGROUP SA se trouvent modifiés comme suit, sous réserve de l'approbation des écritures correspondantes :

POSTE DU BILAN	AVANT RÉPARTITION	APRÈS RÉPARTITION
Capital	69 986 131 000	69 986 131 000
Réserves obligatoires	3 694 493 725	3 694 493 725
Réserves facultatives	4 827 112 939	4 827 112 939
Report à nouveau	12 676 058 707	4 639 882 776
Prime d'émission	19 266 063 038	19 266 063 038
CAPITAUX PROPRES	**110 449 859 409**	**102 413 683 478**
Résultat de l'exercice	(8 036 175 931)	0
Dividendes à distribuer		0
TOTAUX	**102 413 683 478**	**102 413 683 478**

6ÈME RÉSOLUTION

Approbation du rapport d'évaluation du Conseil, ses comités et ses membres pour 2025

L'Assemblée Générale Ordinaire, après avoir entendu la lecture du rapport d'évaluation du Conseil d'Administration, de ses comités spécialisés ainsi que de chacun de ses membres, établi en application des dispositions de l'article 17 de la Circulaire N°01-2017/CB/C relative à

la gouvernance des établissements de crédit et des compagnies financières de l'UMOA, approuve expressément ledit rapport dans l'intégralité de ses termes, tant en ce qui concerne l'évaluation collective que l'évaluation individuelle des administrateurs.
L'Assemblée prend acte avec satisfaction de la démarche d'évaluation interne déployée via une plateforme en ligne et recommande la poursuite du renforcement de la gouvernance, sur la base des conclusions et axes d'amélioration identifiés.

7ÈME RÉSOLUTION

Octroi du quitus au Conseil et aux commissaires aux comptes

L'Assemblée Générale Ordinaire, après avoir approuvé les états financiers de l'exercice clos le 31 décembre 2025 ainsi que les rapports afférents du Conseil d'Administration et des Commissaires aux comptes, donne quitus entier, définitif aux membres du Conseil d'Administration pour l'exercice de leur mandat au cours dudit exercice, et accorde décharge aux Commissaires aux comptes pour l'accomplissement de leur mission de contrôle légal au titre du même exercice.

8ÈME RÉSOLUTION

Allocation d'indemnités de fonction aux administrateurs

L'Assemblée Générale Ordinaire, après avoir pris connaissance de la proposition du Conseil d'Administration, **décide d'allouer aux membres du Conseil d'Administration, au titre de l'exercice 2026**, une enveloppe globale brute annuelle de **deux cent quatre-vingt-quatre millions cinq cent vingt un mille trois cent quarante-neuf francs CFA (284 521 349 FCFA), soit l'équivalent d'environ quatre cent trente-trois mille sept cent cinquante-quatre euros (433 754 EUR)**.
Cette enveloppe sera répartie entre les administrateurs selon les modalités définies par le Conseil d'Administration.

9ÈME RÉSOLUTION

Mandat des commissaires aux comptes titulaire et suppléant

Renouvellement du mandat du commissaire aux comptes titulaire (KPMG)

L'Assemblée Générale Ordinaire, constatant l'arrivée à échéance du mandat du commissaire aux comptes titulaire, **la société KPMG, représentée par Monsieur Frank FANOU**, au terme de la présente Assemblée Générale statuant sur les comptes de l'exercice clos au 31 décembre 2025, et sur proposition du Conseil d'Administration, **décide de renouveler son mandat pour une durée de six (6) exercices sociaux**, sous réserve de l'obtention de l'approbation préalable de la Commission Bancaire de l'UMOA et de l'AMF-UMOA avant l'exercice dudit mandat.
Conformément à la loi, ce mandat prendra fin à l'issue de l'assemblée générale ordinaire annuelle qui aura lieu en 2032 pour statuer sur les comptes du sixième exercice, soit l'exercice 2031.

Renouvellement du mandat du commissaire aux comptes suppléant (Fiduciaire Internationale Ouest Afrique)

L'Assemblée Générale Ordinaire, constatant l'arrivée à échéance du mandat du commissaire aux comptes suppléant, **le cabinet Fiduciaire Internationale Ouest Afrique, représenté par Madame Martine Fafavi NUBUKPO-AGODJO**, au terme de la présente Assemblée Générale Ordinaire statuant sur les comptes de l'exercice clos au 31 décembre 2025, et sur proposition du Conseil d'Administration, **décide de renouveler son mandat pour une durée de six (6) exercices sociaux**, sous réserve de l'obtention de l'approbation préalable de la Commission Bancaire de l'UMOA et de l'AMF-UMOA avant l'exercice dudit mandat.
Conformément à la loi, ce mandat prendra fin à l'issue de l'assemblée générale ordinaire annuelle qui aura lieu en 2032 pour statuer sur les comptes du sixième exercice, soit l'exercice 2031.

Nommination d'un nouveau commissaire aux comptes suppléant (HLB TOGO – DYK AUDIT & ADVISORY) en remplacement de Grant Thornton Togo

L'Assemblée Générale Ordinaire, après avoir pris connaissance de la proposition du Conseil d'Administration, et constatant que la fusion ayant donné naissance à la société FICAO Grant Thornton Togo S.A. a eu pour effet de transférer à cette dernière le mandat de commissaire aux comptes titulaire précédemment exercé par FICAO S.A., rendant ainsi nécessaire la désignation d'un nouveau commissaire aux comptes suppléant en remplacement de Grant Thornton Togo, **décide de nommer le cabinet HLB TOGO – DYK AUDIT & ADVISORY**, inscrit au tableau de l'ONECCA sous le numéro 013.03.A2 et représenté par Monsieur DJIDOTOR Yawo, en qualité de commissaire aux comptes suppléant, en remplacement de Grant Thornton Togo.

Le mandat de HLB TOGO – DYK AUDIT & ADVISORY prendra fin à l'issue de l'Assemblée Générale Ordinaire annuelle de 2028 appelée à statuer sur les comptes de l'exercice clos le 31 décembre 2027, sous réserve de l'approbation préalable de la Commission Bancaire de l'UMOA et de l'AMF-UMOA.
L'Assemblée Générale Ordinaire donne tous pouvoirs au Conseil d'Administration pour fixer la rémunération des commissaires aux comptes ainsi désignés ou renouvelés.

10ÈME RÉSOLUTION

Délégation des pouvoirs pour les formalités légales

L'Assemblée Générale Ordinaire confère tous pouvoirs à l'effet d'assurer l'exécution des présentes décisions au porteur d'un original, d'une copie ou d'un extrait du présent procès-verbal, aux fins d'accomplir toutes formalités légales, réglementaires ou administratives, de dépôt, d'enregistrement, de publicité et autres, requises pour assurer la pleine et entière efficacité des résolutions ci-dessus adoptées.

FORMALITÉS PRÉALABLES À EFFECTUER POUR PARTICIPER À L'ASSEMBLÉE GÉNÉRALE MIXTE

Les actionnaires de la Société peuvent prendre part à l'Assemblée Générale Mixte du **jeudi 23 juillet 2026**, quel que soit le nombre d'actions dont ils sont propriétaires et leurs modalités de détention (au nominatif ou au porteur).

Il est justifié du droit de participer à l'Assemblée Générale Mixte par l'enregistrement comptable des actions au nom de l'actionnaire ou de l'intermédiaire inscrit pour son compte, en application de l'article 831-1 de l'AUDSCGIE, **au troisième jour ouvré précédant l'assemblée, soit le vendredi 17 juillet 2026 à zéro heure (00:00) GMT**, soit dans les registres de titres nominatifs tenus par la Société, soit dans les registres de titres au porteur tenus par l'intermédiaire habilité.
L'inscription ou l'enregistrement comptable des actions dans les comptes de titres au porteur tenus par l'intermédiaire habilité doivent être constatés par une **attestation de participation** délivrée par ce dernier et **annexée** au formulaire de vote par correspondance ou de procuration.

MODES DE PARTICIPATION À L'ASSEMBLÉE GÉNÉRALE MIXTE

Pour participer à l'Assemblée Générale Mixte, les actionnaires peuvent choisir d'y **assister personnellement.**
Les actionnaires ne pouvant pas assister personnellement à cette Assemblée pourront :

1. **Voter par correspondance** ;
2. **Se faire représenter** en donnant pouvoir au Président de l'Assemblée ;
3. **Se faire représenter** en donnant pouvoir à toute personne de leur choix (conjoint, autre actionnaire ou toute autre personne).

LIEUX ET CONDITIONS D'OBTENTION DU FORMULAIRE UNIQUE DE VOTE (CORRESPONDANCE / PROCURATION)

Le formulaire unique de vote par correspondance ou par procuration est adressé à l'actionnaire avec l'avis de convocation auquel il est joint. Il est également disponible sur le **site Internet de la Société** dans l'espace « Investisseurs », rubrique « **Assemblée Générale Mixte du 29 juin 2026** », et auprès de l'intermédiaire financier teneur du compte-titres de l'actionnaire au porteur.

DÉPÔT DES FORMULAIRES

Vote par correspondance : le formulaire unique de vote **complété et signé** devra être retourné par voie postale ou par voie électronique à **ORAGROUP SECURITIES** (siège : Abidjan – Cocody Mermoz, Rue Jeanne Gervais, Lots 7B et 8 – 08 BP M 701 Abidjan 08 – République de Côte d'Ivoire – Tél. : +225 27 20 25 55 55, Poste 4949 ; Courriel : **AG-OragroupComptes2025@orabank.net au plus tard le mercredi 22 juillet 2026**, à zéro heure, heure de Lomé, afin d'être comptabilisé.
Vote par procuration : l'actionnaire devra adresser par voie postale ou par voie électronique à ORAGROUP SECURITIES (coordonnées ci-dessus) le formulaire unique **complété et signé** indiquant ses nom, prénom et adresse, ainsi que ceux de son mandataire (ou l'indication que la procuration est donnée au Président de l'Assemblée Générale), **au plus tard le mercredi 22 juillet 2026, à zéro heure, heure de Lomé**, afin d'être comptabilisé.
La révocation du mandat s'effectue dans les mêmes formes que celles utilisées pour sa constitution.
Pour les actionnaires **au porteur**, le formulaire unique de vote par correspondance ou par procuration ne pourra prendre effet que s'il est accompagné de l'**attestation de participation** mentionnée ci-dessus.
La notification par voie électronique du formulaire de vote par correspondance, de la désignation ou de la révocation d'un mandataire doit être faite à l'adresse : **AG-OragroupComptes2025@orabank.net** , en précisant les nom et prénom usuels ainsi que l'adresse de l'actionnaire et les nom et prénom usuels du mandataire désigné ou révoqué.

Seules les notifications relatives **au vote par correspondance** et **à la désignation/révocation de mandats** pourront être adressées à l'adresse électronique susvisée. Toute autre demande ou notification portant sur un autre objet ne pourra être prise en compte et/ou traitée.
Il n'est **pas prévu de vote électronique** (par moyens de télécommunication) pour cette assemblée et, de ce fait, **aucun site** ne sera aménagé à cette fin.

DROIT DE COMMUNICATION DES ACTIONNAIRES

L'ensemble des informations et documents qui doivent être communiqués à cette **Assemblée Générale Mixte** sont mis à la disposition des actionnaires, dans les conditions légales et réglementaires en vigueur, **au siège social de la Société** (392, rue des Plantains, Lomé – Togo) ou transmis sur simple demande adressée à **ORAGROUP SECURITIES** (coordonnées ci-dessus, Courriel : **AG-OragroupComptes 2025@orabank.net**).
Le rapport du Conseil d'administration présentant l'exposé des motifs sur les projets de résolutions soumis à l'Assemblée Générale Mixte est mis à disposition des actionnaires sur le site Internet de la Société dans l'espace « Investisseurs », rubrique « **Assemblée Générale Mixte du 23 juillet 2026** ».
Par ailleurs, les documents mentionnés à l'article 526 de l'AUDSCGIE ont été diffusés sur le site internet de la Société dans l'espace « Investisseurs », rubrique « **Assemblée Générale Mixte du 23 juillet 2026** », dans les délais prévus par la réglementation applicable.

INSCRIPTION DE PROJETS DE RÉSOLUTION

Les actionnaires conservent leur droit de demander l'inscription de projets de résolution à l'ordre du jour de l'Assemblée, conformément aux articles **520 et 521 de l'AUDSCGIE**. Ces projets de résolution seront adressés au siège social **par lettre au porteur contre récépissé, par lettre recommandée avec demande d'avis de réception, ou par voie électronique** à l'adresse **AG-OragroupComptes 2025@orabank.net**, **dix (10) jours au moins avant la tenue de l'Assemblée**, soit au plus tard le **lundi 13 juillet 2026**, pour pouvoir être soumis au vote.

Cet avis vaut avis de convocation, sous réserve qu'aucune modification ne soit apportée à l'ordre du jour à la suite des demandes d'inscription de projets de résolutions présentées par les actionnaires.

Oragroup

03 juillet 2026

CALENDRIER DE PAIEMENT DES DIVIDENDES

ANNEE : 2025

Titres	Montant du dividende net par action en FCFA	Numéro de l'Avis	Date de publication de l'Avis au BOC	Ex-dividende	Date de paiement du dividende
				T-1	T
BOA BURKINA FASO	397	072-2026 BRVMDG	31/03/2026	22/04/2026	23/04/2026
BOA CÔTE D'IVOIRE	594,528	102-2026 BRVMDG	17/04/2026	05/05/2026	06/05/2026
SONATEL SENEGAL	1 740	111-2026 BRVMDG	23/04/2026	22/05/2026	26/05/2026
BOA BENIN	585	121-2026 BRVMDG	08/05/2026	22/05/2026	26/05/2026
ECOBANK CI (*)	888	128-2026 BRVMDG	08/05/2026	22/05/2026	26/05/2026
BOA SENEGAL	450	122-2026 BRVMDG	08/05/2026	29/05/2026	01/06/2026
SICABLE CI	152,02	134-2026 BRVMDG	13/05/2026	29/05/2026	01/06/2026
BOA MALI	305,04	129-2026 BRVMDG	11/05/2026	02/06/2026	03/06/2026
ORANGE CI (*)	800	138-2026 BRVMDG	20/05/2026	05/06/2026	08/06/2026
ONATEL BF	145,3214	137-2026 BRVMDG	19/05/2026	12/06/2026	15/06/2026
CORIS BANK INT. BF	900	154-2026 BRVMDG	03/06/2026	18/06/2026	19/06/2026
PALM CI (*)	501,596	162-2026 BRVMDG	10/06/2026	26/06/2026	29/06/2026
Ecobank Transnational Incorporated TG	0,9184	170-2026 BRVMDG	16/06/2026	29/06/2026	30/06/2026
BICI CI (*)	1 315	176-2026 BRVMDG	17/06/2026	03/07/2026	06/07/2026
TOTALENERGIES MARKETING SN	176,65	185-2026 BRVMDG	24/06/2026	16/07/2026	17/07/2026
SOCIETE IVOIRIENNE DE BANQUE (*)	425	184-2026 BRVMDG	23/06/2026	30/07/2026	31/07/2026
BIIC BN	254,6	199-2026 BRVMDG	03/07/2026	30/07/2026	31/07/2026

(*) Dividende brut ; IRVM applicable de 12 % pour les personnes physiques et 10 % pour les personnes morales

BULLETIN OFFICIEL

OPCVM: FONDS COMMUNS DE PLACEMENT ET SOCIETES D'INVESTISSEMENT A CAPITAL VARIABLE

vendredi 3 juillet 2026

Sociétés de gestion	Dépositaire	OPCVM	Catégorie	Valeur Liquidative					Variation		
				Origine	Précédente		Actuelle		Origine		Précédent
					Valeur	Date	Valeur	Date	Date	%	%
QUOTIDIENNES											
AFRICABOURSE ASSET MANAGEMENT	AFRICABOURSE SA	FCP AAM EPARGNE CROISSANCE	D	5 000	12 977,49	25/06/2026	ND	ND	19/11/2012	-	-
		FCP AAM OBLIGATIS	OATC	5 000	9 457,05	25/06/2026	ND	ND	12/09/2012	-	-
		FCP AAM EPARGNE ACTION	A	5 000	12 481,05	25/06/2026	ND	ND	16/01/2017	-	-
		FCP AAM SERENITIS	OATC	10 000	13 214,02	25/06/2026	ND	ND	20/12/2023	-	-
AFRICAM SA	SBIF	FCP EXPANSIO	D	5 000	14 145,15	01/07/2026	ND	ND	01/01/2013	-	-
		FCP SECURITAS	OMLT	5 000	8 815,76	01/07/2026	ND	ND	01/01/2013	-	-
		FCP VALORIS	A	5 000	21 154,03	01/07/2026	ND	ND	01/01/2013	-	-
AFRICAINE DE GESTION D'ACTIFS	SGI AGI	FCP CAPITAL PLUS	D	1 000	1 661,61	01/07/2026	1 664,58	02/07/2026	11/03/2019	66,46%	0,18%
		FCP CONFORT PLUS	OMLT	1000	1 544,83	01/07/2026	1 545,07	02/07/2026	11/03/19	54,51%	0,016%
ATLANTIC ASSET MANAGEMENT	ATLANTIQUE FINANCE	FCP ATLANTIQUE CROISSANCE	D	5 000	5 802,43	16/01/2025	ND	ND	30/05/2015	-	-
		FCP ATLANTIQUE LIQUIDITE	OCT	5 000	7 047,97	24/06/2026	ND	ND	12/07/2019	-	-
		FCP ATLANTIQUE ACTIONS	A	5 000	9 679,97	16/01/2025	ND	ND	25/10/2019	-	-
		FCP ATLANTIQUE SERENITE	OMLT	5 000	7 400,93	24/06/2026	ND	ND	12/07/2019	-	-
		FCP ATLANTIQUE HORIZON	D	5 000	12 977,45	24/06/2026	ND	ND	25/10/2019	-	-
		FCP ATLANTIQUE SECURITE	OMLT	5 000	7 258,57	16/01/2025	ND	ND	30/05/2015	-	-
BNI GESTION	BNI FINANCES	FCP CAPITAL CROISSANCE	D	10 000	ND	26/06/2026	ND	29/06/2026			
		OBLIG SECURITE	OMLT	10 000	12 026,00	29/06/2026	ND	ND	06/06/2014	-	-
		FCP DYNAMIC SAVINGS	A	10 000	16 033,00	29/06/2026	ND	ND		-	-
BOA ASSET MANAGEMENT	BOA CAPITAL SECURITIES	FCP Emergence	D	5 000	9 090,67	01/07/2026	9 125,15	02/07/2026	Fev.2010	82,50%	0,38%
		FCP Treso Monea	OCT	25 000 000	38 678 589,76	23/10/2023	ND	ND	Dec. 2013	-	-
CGF GESTION	CGF BOURSE	FCP ACTIONS PHARMACIE	D	1000	1 302,97	29/06/2026	ND	ND	25/07/14	-	-
		FCP SALAM CI	D	1000	1 271,41	29/06/2026	ND	ND	01/03/17	-	-
		FCP AL BARAKA 2	D	1000	1 360,24	29/06/2026	ND	ND	25/01/18	-	-
		FCP ASSUR SENEGAL	D	1000000	1 778 358,00	29/06/2026	ND	ND	06/07/14	-	-
		FCP AVANTAGE AKWABA	D	1000	1 983,30	29/06/2026	ND	ND	29/03/13	-	-
		FCP PLACEMENT CROISSANCE	A	1000	2 254,58	29/06/2026	ND	ND	29/03/13	-	-
		FCP POSTEFINANCES HORIZON	D	1000	2 814,05	29/06/2026	ND	ND	27/06/09	-	-
		FCP PLACEMENT QUIETUDE	O	1000	1 827,75	29/06/2026	ND	ND	29/03/13	-	-
		FCP LIQUIDITE-OPTIMUM	D	10000	14 644,16	29/06/2026	ND	ND	01/10/17	-	-
		FCP BNDE VALEURS	D	1000	1 553,02	29/06/2026	ND	ND	02/09/16	-	-
CORIS ASSET MANAGEMENT	CORIS BOURSE	FCP CORIS ACTIONS	A	5 000	12 040,55	03/03/2026	ND	ND	11/11/2014	-	-
		FCP ASSURANCES	OCT	5 000	5 999,32	03/03/2026	ND	ND	22/11/2019	-	-
		FCP CORIS PERFORMANCE	D	5 000	11 158,53	03/03/2026	ND	ND	11/11/2014	-	-
NSIA AM	BOA CI	NSIA FONDS DIVERSIFIE	D	5 000	7 996,24	29/06/2026	ND	ND	03/12/2018	-	-
	UBA CI	AURORE OPPORTUNITES	A	5 000	11 507,84	29/06/2026	ND	ND	08/03/2019	-	-
	NSIA BANQUE CI	AURORE SECURITE	OMLT	5 000	6 753,03	29/06/2026	ND	ND	03/09/2021	-	-
		NSIA ASSURANCES OPTIMUM	D	1 000 000	1 512 707,67	29/06/2026	ND	ND	30/09/2021	-	-
		AURORE MONETARIS	M	5 000	6 055,99	29/06/2026	ND	ND	24/04/2024	-	-
		TAWFIR HALAL	D	5 000	6 754,02	29/06/2026	ND	ND	17/07/2024	-	-
	NSIA FINANCE	AURORE SECURITE II	OMLT	6 133	6 137,68	29/06/2026	ND	ND	17/10/2024	-	-
		AURORE OBLIGATIONS SOUVERAINES	OMLT	10 000	11 266,54	29/06/2026	ND	ND	03/03/2025	-	-
		OBLIGATIONS PREMIUM	OMLT	5 000	5 778,39	29/06/2026	ND	ND	26/02/2025	-	-
OAM S.A	SGI TOGO	FCP-1 OPTI PLACEMENT	A	5 000	36 951,68	28/05/2026	ND	ND	01/02/2002	-	-
		FCP-2 OPTI REVENU	OMLT	5 000	9 787,60	28/05/2026	ND	ND	01/02/2002	-	-
		FCP-3 OPTI CAPITAL	D	5 000	26 051,28	28/05/2026	ND	ND	24/01/2003	-	-
SGCAMWA	SGCSWA	FCP SOGEAVENIR	D	500	2 990,00	15/06/2026	ND	ND	01/10/2002	-	-
		FCP SOGEDEFI	D	4 888	7 114,00	15/06/2026	ND	ND	23/12/2014	-	-
		FCP SOGEDYNAMIQUE	A	4 888	7 816,00	15/06/2026	ND	ND	23/12/2014	-	-
	SGCI/BTCC	FCP SOGELIQUID	M	10 000 000	11 546 656,00	15/06/2026	ND	ND	16/06/2020	-	-
	SGCSWA	FCP SOGEPRIVILEGE	D	4 888	6 877,00	15/06/2026	ND	ND	23/12/2014	-	-
		FCP SOGESECURITE	OMLT	4 888	5 305,00	15/06/2026	ND	ND	23/12/2014	-	-
		FCP SOGEVALOR	A	1 000	7 580,00	15/06/2026	ND	ND	04/06/2002	-	-
	SGCI/BTCC	FCP SOGE EPARGNE PLUS	M	5 000	5 785,00	15/06/2026	ND	ND	24/06/2025	-	-
SOAGA-SA	SGI-BOA CAPITAL SECURITIES	FCP SOAGA EPARGNE ACTIVE	D	10 000	16 535,80	01/07/2026	16 564,33	02/07/2026	28/10/2016	65,64%	0,17%
		SICAV Abdou DIOUF	D	10 000 000	17 600 727,55	01/07/2026	1 763 598,50	02/07/2026	01/12/2003	-82,36%	-89,98%
		FCP BOAD CAPITAL RETRAITE	OMLT	10 000	15 029,74	01/07/2026	15 031,43	02/07/2026	08/07/2020	50,31%	0,01%
		FCP SOAGA EPARGNE OBLIGATIONS	OMLT	5 000	6 733,80	01/07/2026	6 734,52	02/07/2026	28/04/2021	34,69%	0,01%
		FCP SOAGA EPARGNE ACTIONS	A	5 000	14 516,68	01/07/2026	14 611,29	02/07/2026	11/03/2020	192,23%	0,65%
		FCP SOAGA EPARGNE SERENITE	OMLT	10 000	17 715,12	01/07/2026	17 717,02	02/07/2026	28/10/2016	77,17%	0,01%
		FCP SOAGA EPARGNE QUIETUDE	OMLT	5 000	6 511,55	01/07/2026	6 512,17	02/07/2026	19/06/2023	30,24%	0,01%
		FCP SOAGA EPARGNE DYNAMIQUE	A	5 000	9 257,38	01/07/2026	9 298,09	02/07/2026	19/06/2023	85,96%	0,44%
		FCP SOAGA TRESORERIE	M	10 000	10 684,84	01/07/2026	10 685,65	02/07/2026	30/05/2025	6,86%	0,01%
ENKO CAPITAL WEST AFRICA	EDC Investment Corporation	FCP GOORGOORLU	OCT	1 000	1 018,97	22/06/2026	ND	ND	28/02/2025	-	-
SAPHIR ASSET MANAGEMENT	SGI BENIN	FCP SAPHIR DYNAMIQUE	D	5 000	8 317,87	01/07/2026	8 346,63	02/07/2026	28/08/2017	66,93%	0,35%
		FCP SAPHIR QUIETUDE	OMLT	5 000	6 830,50	01/07/2026	6 832,95	02/07/2026	28/08/2017	36,66%	0,04%
WAFI CAPITAL S.A.	SGI AGI BENIN	SICAV WAFI CAPITAL	D	10 000	10 974,62	15/10/2025	ND	ND	05/06/2020	-	-
SGO MALI FINANCES	SGI MALI SA	FCP NYESIGUI	D	10 000	18 727,56	24/06/2026	ND	ND	01/07/2018	-	-
HEBDOMADAIRES											
BNI GESTION	BNI FINANCES	FCP INITIATIVES SOLIDARITE	D	5 000	6 681,00	12/06/2026	6 727,00	19/06/2026	22/05/2013	34,54%	0,69%
		FCPE SODEFOR	D	2 500	10 753,00	12/06/2026	12 036,00	19/06/2026	18/12/2009	381,44%	11,93%
PHOENIX AFRICA ASSET MANAGEMENT	Phoenix Capital Management	FCP PAM Actions	A	10 000	28 749,00	18/06/2026	29 168,00	25/06/2026	13/12/2017	191,68%	1,46%
		FCP PAM Diversifié Equilibré	D	10 000	23 440,00	18/06/2026	23 705,00	25/06/2026	13/12/2017	137,05%	1,13%
		FCP PAM Diversifié Obligations	D	10 000	19 514,00	18/06/2026	19 631,00	25/06/2026	13/12/2017	96,31%	0,60%
BOA ASSET MANAGEMENT	BOA CAPITAL SECURITIES	FCP Global Investors	D	25 000	58 497,85	19/06/2026	59 210,15	26/06/2026	Dec. 2012	136,84%	1,22%
		FCP Boa Obligations	OMLT	10 000	13 757,11	19/06/2026	13 763,58	26/06/2026	Mars. 2017	37,64%	0,05%
		FCP Boa Sécurité	OMLT	100 000	122 650,76	23/06/2026	122 796,34	30/06/2026	Mai. 2021	22,80%	0,12%
		FCP Boa Actions	A	10 000	27 376,87	19/06/2026	27 712,85	26/06/2026	Juil. 2017	177,13%	1,23%
		FCP Boa Rendement	OMLT	25 000 000	40 381 197,87	19/06/2026	40 393 693,16	26/06/2026	Dec. 2017	61,57%	0,03%
BRIDGE ASSET MANAGEMENT	BRIDGE SECURITIES	FCP BRIDGE EQUILIBRE	D	5 000	8 842,23	08/05/2026	8 963,30	15/05/2026	27/09/2017	79,27%	1,37%
	BRIDGE SECURITIES	FCP BRIDGE DIVERSIFIE CROISSANCE	D	5 000	9 160,56	08/05/2026	9 282,58	15/05/2026	13/03/2018	85,65%	1,33%
	BRIDGE SECURITIES	FCP BRIDGE OBLIGATIONS	OMLT	5 000	6 895,52	08/05/2026	6 903,40	15/05/2026	01/10/2019	38,07%	0,11%
ENKO CAPITAL WEST AFRICA	EDC Investment Corporation	FCP ENKO CAPITAL GARANTI	D	10 000	21 849,27	17/06/2026	21 849,27	22/06/2026	21/09/2020	118,49%	0,00%
		FCP PATRIMOINE	OMLT	10 000	13 818,62	15/06/2026	13 830,45	22/06/2026	18/10/2020	38,30%	0,09%
		FCP ENKO CAPITAL OBLIGATIONS	OMLT	10 000	12 813,80	17/06/2026	12 813,80	22/06/2026	16/03/2021	28,14%	0,00%
		FCP ENKO CAPITAL LIQUIDITE	OMLT	10 000	10 420,65	15/06/2026	10 417,20	22/06/2026	18/04/2024	4,17%	-0,03%
NSIA AM	UBA CI	EVOLUTIS	D	5 000	7 880,49	05/06/2026	7 892,86	19/06/2026	16/12/2019	57,86%	0,16%
BAOBAB ASSET MANAGEMENT	FGI	FCP BAM TRESOR	OCT	10 000	11 937,68	18/06/2026	11 945,55	25/06/2026	21/12/2023	19,46%	0,07%
		FCP BAM WURUS	A	10 000	19 214,05	19/06/2026	19 530,58	29/06/2026	12/04/2024	95,31%	1,65%
IMPAXIS ASSET MANAGEMENT	IMPAXIS SECURITIES	FCP SDE	D	1 000	2 834,85	07/05/2026	2 855,16	46 156,00	14/05/2026	183,49%	0,72%
CGF GESTION	CGF BOURSE	FCPCR SONATEL	D	1 000	11 519,59	19/06/2026	11 658,07	26/06/2026	19/02/2004	1065,81%	1,20%
	IMPAXIS SECURITIES	FCPE FORCE PAD	D	1 000	2 691,02	18/06/2026	2 701,71	25/06/2026	16/02/2014	170,17%	0,40%
	CGF BOURSE	FCPE SINI GNESIGUI	D	1 000	2 325,62	17/06/2026	2 342,06	24/06/2026	25/02/2014	134,21%	0,71%
	CGF BOURSE	FCP EXPAT	D	1 000	1 423,36	18/06/2026	1 434,01	25/06/2026	20/03/2019	43,40%	0,75%
	CGF BOURSE	FCP CAPITAL RETRAITE	D	1 000	1 356,56	17/06/2026	1 360,16	24/06/2026	20/03/2019	36,02%	0,27%
	CGF BOURSE	FCP RENTE PERPETUELLE	D	1 000	1 366,41	17/06/2026	1 371,91	24/06/2026	20/03/2019	37,19%	0,40%
	CGF BOURSE	FCP WALO	D	1 000	1 440,83	23/06/2026	1 445,39	30/06/2026	26/03/2019	44,54%	0,32%
	CGF BOURSE	FCP DJOLOF	O	1 000	1 427,17	23/06/2026	1 430,22	30/06/2026	26/03/2019	43,02%	0,21%
	CGF BOURSE	FCP IMPACT DIASPORA	D	1 000	1 365,00	23/06/2026	1 373,91	30/06/2026	19/03/2019	37,39%	0,65%
	CGF BOURSE	FCP IFC-BOAD	O	100 000	153 952,43	22/06/2026	154 518,12	29/06/2026	01/01/2018	54,52%	0,37%
	CGF BOURSE	FCPE DP WORLD DAKAR	D	1 000	1 769,63	23/06/2026	1 773,42	30/06/2026	04/10/2016	77,34%	0,21%
	CGF BOURSE	FCPR SEN FONDS	OPCR	10 000	11 611,38	09/12/2025	11 605,21	01/01/2026	23/02/2022	16,05%	-0,05%
	CGF BOURSE	FCP TRANSVIE	D	1 000	1 291,62	22/06/2026	1 300,68	29/06/2026	07/10/2024	30,07%	0,70%
EDC Asset Management	EDC Investment Corporation	FCP ECOBANK UEMOA DIVERSIFIE	D	5 000	12 318,13	27/05/2026	12 589,97	03/06/2026	19/09/2007	151,80%	2,21%
		FCP ECOBANK UEMOA OBLIGATAIRE	OMLT	20 000	20 752,00	20/03/2024	20 780,00	27/03/2026	01/01/2018	67,15%	67,15%
		FCP ECOBANK UEMOA RENDEMENT	OMLT	1 000 000	2 279 751,37	27/05/2026	2 331 409,90	03/06/2026	10/10/2007	133,14%	2,27%
		FCP ECOBANK ACTIONS UEMOA	A	5 000	7 463,44	27/05/2026	7 699,41	03/06/2026	20/04/2016	53,99%	3,16%
SGO MALI FINANCES	SGI MALI SA	FCPE ORANGE MALI	D	10 000	40 955,45	10/06/2026	40 953,22	17/06/2026	03/09/2012	309,53%	-0,01%
SGO MALI FINANCES	SGI MALI SA	FCP TOUNKARANKE	OMLT	100 000	136 216,06	17/06/2026	136 581,45	24/06/2026	01/07/2018	36,581%	0,268%
ATTIJARI ASSET MANAGEMENT	SGI AFRICAINE DE BOURSE	ATTIJARI OBLIG	OMLT	10000	14814,29	05/06/2026	14823,3	12/06/2026	13/07/2012	48,23%	0,06%
		ATTIJARI LIQUIDITE	OCT	10000	16296,31	05/06/2026	16307,62	12/06/2026	30/08/2013	63,08%	0,07%
		ATTIJARI HORIZON	OMLT	10000	17206,48	05/06/2026	17219,62	12/06/2026	30/08/2013	72,20%	0,08%
		ATTIJARI ACTIONS	A	10000	34667,41	05/06/2026	34690,82	12/06/2026	21/05/2015	246,91%	0,07%
		ATTIJARI DIVERSIFIE	D	10000	27503,34	05/06/2026	27762,84	12/06/2026	21/05/2015	177,63%	0,94%
		ATTIJARI INVEST	OMLT	10000	16481,37	05/06/2026	16492,25	12/06/2026	21/01/2016	64,92%	0,07%
		ATTIJARI PATRIMOINE	OMLT	10000	16342,69	05/06/2026	16 355,33	12/06/2026	21/01/2016	63,55%	0,08%
		CRBC-PROSPERITE	OMLT	10000	12988,98	05/06/2026	13002,8	12/06/2026	04/02/2022	30,03%	0,11%
		WAFA ASSURANCE UEMOA	OMLT	10000	11756,06	05/06/2026	11767,22	12/06/2026	05/05/2023	17,67%	0,09%
		FCP CRAT PERFORMANCE	D	10000	16546,58	05/06/2026	16575,14	12/06/2026	08/03/2024	65,75%	0,17%
UCAMWAL	UBA CI	United Capital Sapphire	D	5000	5839,1454	22/05/2026	5857,9839	29/05/2026	01/08/2025	17,16%	0,32%
		United Capital Diamond	OMLT	100000	113019,502	22/05/2026	113097,2583	29/05/2026	01/08/2025	13,10%	0,07%
MENSUELLES											
BNI GESTION	BNI FINANCES	FCPE CNRA	D	2 500	4 519,00	30/04/2026	4 684,00	29/05/2026	06/06/2014	87,36%	3,65%
		FCPE BNI RETRAITE	D	2 500	5 954,00	30/04/2026	6 141,00	29/05/2026	06/06/2014	145,64%	3,14%
		FCP KARIMA ETHIQUE	D	1 000	2 465,00	30/04/2026	2 504,00	29/05/2026	22/05/2013	150,40%	1,58%

OPCVM : Organisme de Placement Collectif en Valeurs Mobilières

ND: Non Disponible

Catégories: OMLT: obligations à moyen et long terme

A: actions C: contractuels

OCT: obligations à court terme D: diversifiés