BULLETIN OFFICIEL DE LA COTE

BRVM — BOURSE REGIONALE DES VALEURS MOBILIERES — Afrique de l'Ouest

mardi 7 juillet 2026 — N° 126

BRVM COMPOSITE	463,89
Variation Jour	0,80 %
Variation annuelle	34,17 %

BRVM 30	217,73
Variation Jour	0,49 %
Variation annuelle	30,97 %

BRVM PRESTIGE	176,56
Variation Jour	0,47 %
Variation annuelle	22,40 %

Evolution des indices

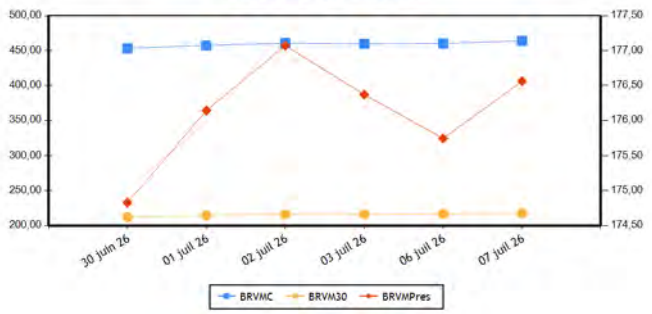

Volumes et valeurs transigés

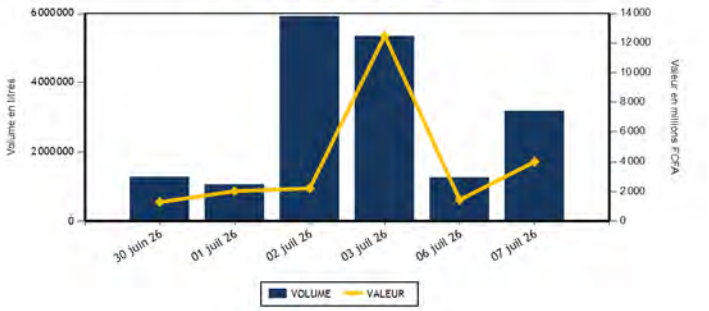

Actions	Niveau	Evol. Jour
Capitalisation boursière (FCFA)(Actions & Droits)	17 870 513 044 001	0,80 %
Volume échangé (Actions & Droits)	3 076 062	144,67 %
Valeur transigée (FCFA) (Actions & Droits)	3 414 529 203	150,24 %
Nombre de titres transigés	47	0,00 %
Nombre de titres en hausse	14	-33,33 %
Nombre de titres en baisse	24	20,00 %
Nombre de titres inchangés	9	50,00 %

Obligations	Niveau	Evol. Jour
Capitalisation boursière (FCFA)	13 130 694 186 935	-0,11 %
Volume échangé	100 124	1¤180,85 %
Valeur transigée (FCFA)	601 230 500	685,08 %
Nombre de titres transigés	4	-42,86 %
Nombre de titres en hausse		-100,00 %
Nombre de titres en baisse	1	0,00 %
Nombre de titres inchangés	3	-40,00 %

PLUS FORTES HAUSSES

Titres	Cours	Evol. Jour	Evol. annuelle
UNILEVER CI (UNLC)	53 735	7,47 %	57,01 %
TOTALENERGIES MARKETING SN (TTLS)	4 500	7,14 %	80,00 %
ECOBANK TRANS. INCORP. TG (ETIT)	53	6,00 %	130,43 %
SOLIBRA CI (SLBC)	41 500	4,01 %	43,60 %
BANK OF AFRICA ML (BOAM)	5 100	3,45 %	27,50 %

PLUS FORTES BAISSES

Titres	Cours	Evol. Jour	Evol. annuelle
ERIUM CI (Ex AIR LIQUIDE CI) (SIVC)	2 160	-7,49 %	36,71 %
SICABLE CI (CABC)	4 155	-7,46 %	76,06 %
CFAO MOTORS CI (CFAC)	1 600	-7,25 %	11,89 %
UNIWAX CI (UNXC)	1 385	-6,10 %	-1,07 %
BANK OF AFRICA NG (BOAN)	4 120	-3,06 %	57,85 %

INDICES PAR COMPARTIMENT

Base = 100 au 02 janvier 2023	Nombre de sociétés	Valeur	Evol. Jour	Evol. annuelle	Volume	Valeur	PER moyen
BRVM-PRESTIGE	12	176,56	0,47 %	22,40 %	143 473	2 063 819 885	12,82
BRVM-PRINCIPAL (**)	35	341,94	1,35 %	57,11 %	2 932 589	1 350 709 318	16,81

(**) PER moyen calculé sans la valeur UNILEVER CI

INDICE TOTAL RETURN

Base = 100 au 02 janvier 2025	Nombre de sociétés	Valeur	Evol. Jour	Evol. annuelle	Volume	Valeur	PER moyen
BRVM - COMPOSITE TOTAL RETURN (**)	47	184,11	0,80 %	38,28 %	3 076 062	3 414 529 203	14,28

(**) PER moyen calculé sans la valeur UNILEVER CI

INDICES SECTORIELS

Base = 100 au 02 janvier 2025	Nombre de sociétés	Valeur	Evol. Jour	Evol. annuelle	Volume	Valeur	PER moyen
BRVM - TELECOMMUNICATIONS	3	107,70	-0,12 %	13,49 %	12 048	197 084 420	10,51
BRVM - CONSOMMATION DISCRETIONNAIRE	7	193,85	-4,51 %	12,04 %	52 735	91 991 680	55,58
BRVM - SERVICES FINANCIERS	16	217,73	1,38 %	49,27 %	2 923 349	2 609 516 013	14,22
BRVM - CONSOMMATION DE BASE (**)	9	292,80	2,30 %	35,51 %	30 542	338 372 495	10,93
BRVM - INDUSTRIELS	6	214,33	-1,91 %	61,97 %	34 181	85 759 540	21,82
BRVM - ENERGIE	4	172,57	2,31 %	55,59 %	18 352	62 052 375	19,23
BRVM - SERVICES PUBLICS	2	238,69	0,00 %	125,39 %	4 855	29 752 680	22,11

(**) PER moyen calculé sans la valeur UNILEVER CI

Indicateurs	BRVM COMPOSITE
PER moyen du marché (**)	14,28
Taux de rendement moyen du marché	6,29
Taux de rentabilité moyen du marché	6,28
Nombre de sociétés cotées	47
Nombre de lignes obligataires	209
Volume moyen annuel par séance	1 757 572,00
Valeur moyenne annuelle par séance	2 834 676 918,43

(**) PER moyen calculé sans la valeur UNILEVER CI

Indicateurs	BRVM COMPOSITE
Ratio moyen de liquidité	70,46
Ratio moyen de satisfaction	37,91
Ratio moyen de tendance	53,81
Ratio moyen de couverture	185,86
Taux de rotation moyen du marché	0,28
Prime de risque du marché	1,25
Nombre de SGI participantes	36

Définitions

Volume moyen annuel par séance	= Volume annuel échangé / nombre de séances
Valeur moyenne annuelle par séance	= Valeur annuelle échangée / nombre de séances
Ratio moyen de liquidité	= Moyenne des ratios de liquidité (Titres échangés / Volume des ordres de vente)
Ratio moyen de satisfaction	= Moyenne des ratios de satisfaction (Titres échangés / Volume des ordres d'achat)
Ratio moyen de tendance	= Moyenne des ratios de tendance (Volume des ordres d'achat / Volume des ordres de vente)
Ratio moyen de couverture	= Moyenne des ratios de couverture (Volume des ordres de vente / Volume des ordres d'achat)
Taux moyen de rotation	= moyenne des taux de rotation des actions cotées (volume transigé/capi flottante)
PER moyen du marché	= moyenne des PER des actions cotées ayant un PER positif
Taux de rendement moyen	= moyenne des taux de rendement des actions cotées ayant distribué un dividende
Taux de rentabilité moyen	= moyenne des taux de rentabilité des actions cotées
Prime de risque du marché	= (1 / le PER moyen du marché) - le taux de référence actuel des emprunts d'Etat

BOURSE REGIONALE DES VALEURS MOBILIERES
Siège Social : Abidjan - Côte d'Ivoire, 18 av. joseph Anoma
Adresse : 01 BP 3802 Abidjan 01
Tel : +225 20 31 55 50 / +225 20 32 66 85
Fax : +225 20 32 66 84
E-mail : brvm@brvm.org Site web : www.brvm.org

PAYS DE L'UEMOA



MARCHE DES ACTIONS

Code Sect. Act. (*)	Symbole	Titre	Cours Précédent	Cours du jour Ouv.	Cours du jour Clôt.	Variation jour	Séance de cotation Volume	Séance de cotation Valeur	Cours Référence	Variation de l'année précédente	Dernier dividende payé Montant net	Dernier dividende payé Date	Rdt. Net	PER
COMPARTIMENT PRESTIGE			**176,56**	**points**		**0,47 %**								
CB	NTLC	NESTLE CI	16 480	16 480	16 380	-0,61 %	696	11 405 815	16 380	53,80 %	721,6	18-août-25	4,41 %	19,62
CB	PALC	PALM CI	8 850	8 850	8 840	-0,11 %	4 227	36 571 335	8 840	9,14 %	441,04	29-juin-26	4,99 %	8,81
CB	SPHC	SAPH CI	7 945	7 940	7 900	-0,57 %	2 277	17 535 110	7 900	0,00 %	323,84	17-juil.-25	4,10 %	8,09
ENE	SMBC	SMB CI	17 700	17 700	17 700	0,00 %	470	8 333 340	17 700	86,32 %	616	15-sept.-25	3,48 %	10,55
ENE	TTLC	TOTALENERGIES MARKETING CI	2 940	2 940	2 940	0,00 %	3 072	8 923 515	2 940	25,91 %	195,67	3-sept.-25	6,66 %	20,37
ENE	TTLS	TOTALENERGIES MARKETING SN	4 200	4 205	4 500	7,14 %	5 744	24 788 650	4 500	80,00 %	222,4	11-juil.-25	4,94 %	21,63
FIN	ECOC	ECOBANK COTE D'IVOIRE	16 500	17 200	16 640	0,85 %	102 038	1 590 670 700	16 640	4,00 %	781,44	26-mai-26	4,70 %	14,43
FIN	SGBC	SOCIETE GENERALE COTE D'IVOIRE	38 150	38 990	39 000	2,23 %	1 758	68 446 765	39 000	30,46 %	1645,78	5-août-25	4,22 %	11,97
FIN	SIBC	SOCIETE IVOIRIENNE DE BANQUE	9 000	9 000	9 000	0,00 %	11 143	100 060 235	9 000	56,52 %	330	31-juil.-25	3,67 %	16,19
TEL	ONTBF	ONATEL BF	2 845	2 845	2 825	-0,70 %	2 572	7 233 815	2 825	13,68 %	145,32	15-juin-26	5,14 %	13,23
TEL	ORAC	ORANGE COTE D'IVOIRE	16 300	16 500	16 000	-1,84 %	6 704	107 984 890	16 000	12,28 %	704	8-juin-26	4,40 %	14,37
TEL	SNTS	SONATEL SN	29 500	29 500	29 900	1,36 %	2 772	81 865 715	29 900	14,47 %	1740	26-mai-26	5,82 %	7,23
	TOTAL						143 473	2 063 819 885						
COMPARTIMENT PRINCIPAL			**341,94**	**points**		**1,35 %**								
CB	SCRC	SUCRIVOIRE	3 675	3 675	3 650	-0,68 %	11 791	43 570 255	3 650	244,34 %	40,5	20-août-21	1,11 %	
CB	SICC	SICOR CI	5 250	5 250	5 200	-0,95 %	123	645 145	5 200	57,58 %	1919	25-sept.-00		
CB	SLBC	SOLIBRA CI	39 900	39 900	41 500	4,01 %	539	21 348 100	41 500	43,60 %	1073,6	29-juil.-25	2,59 %	14,92
CB	SOGC	SOGB CI	8 600	8 550	8 495	-1,22 %	3 718	31 285 170	8 495	7,53 %	528	15-juil.-25	6,22 %	14,69
CB	STBC	SITAB CI	24 350	24 300	24 550	0,82 %	7 134	174 094 045	24 550	24,12 %	2096	29-août-25	8,54 %	12,09
CB	UNLC	UNILEVER CI	50 000	50 005	53 735	7,47 %	37	1 917 520	53 735	57,01 %	1233	9-juil.-12		770,64
CD	ABJC	SERVAIR ABIDJAN CI	3 150	3 155	3 150	0,00 %	1 531	4 827 230	3 150	8,62 %	206,2	30-sept.-24	6,55 %	25,82
CD	BNBC	BERNABE CI	1 990	1 990	1 960	-1,51 %	1 522	2 984 375	1 960	39,01 %	150	24-juil.-23	7,65 %	581,73
CD	CFAC	CFAO MOTORS CI	1 725	1 725	1 600	-7,25 %	4 303	7 081 525	1 600	11,89 %	7,04	19-août-25	0,44 %	61,83
CD	LNBB	LOTERIE NATIONALE DU BENIN	4 340	4 340	4 340	0,00 %	2 440	10 022 690	4 340	1,05 %	275,5	31-juil.-25	6,35 %	18,78
CD	NEIC	NEI-CEDA CI	2 185	2 185	2 175	-0,46 %	5 012	10 539 495	2 175	81,25 %	81,78	25-juin-24	3,76 %	13,63
CD	PRSC	TRACTAFRIC MOTORS CI	4 500	4 500	4 500	0,00 %	757	3 412 400	4 500	16,13 %	182,16	30-sept.-25	4,05 %	19,46
CD	UNXC	UNIWAX CI	1 475	1 475	1 385	-6,10 %	37 170	53 123 965	1 385	-1,07 %	60,75	29-juil.-22	4,39 %	
ENE	SHEC	VIVO ENERGY CI	2 200	2 200	2 265	2,95 %	9 066	20 006 870	2 265	56,75 %	75,29	22-oct.-25	3,32 %	23,67
FIN	BICB	BIIC BN	6 360	6 360	6 275	-1,34 %	14 123	89 066 545	6 275	26,13 %	254,6	15-sept.-25	4,06 %	10,00
FIN	BICC	BICI CI	28 110	28 110	28 200	0,32 %	374	10 568 290	28 200	45,02 %	1157,2	6-juil.-26	4,10 %	12,87
FIN	BOAB	BANK OF AFRICA BN	9 100	9 095	9 050	-0,55 %	4 544	40 774 375	9 050	54,70 %	585	26-mai-26	6,46 %	18,26
FIN	BOABF	BANK OF AFRICA BF	6 000	6 000	5 945	-0,92 %	8 387	49 951 130	5 945	58,53 %	397	23-avr.-26	6,68 %	13,59
FIN	BOAC	BANK OF AFRICA CI	9 200	9 200	9 250	0,54 %	5 047	46 644 005	9 250	28,83 %	597,53	6-mai-26	6,46 %	10,41
FIN	BOAM	BANK OF AFRICA ML	4 930	4 950	5 100	3,45 %	26 476	132 301 250	5 100	27,50 %	305,04	3-juin-26	5,98 %	12,63
FIN	BOAN	BANK OF AFRICA NG	4 250	4 250	4 120	-3,06 %	57 617	233 848 430	4 120	57,85 %	209,25	3-juin-25	5,08 %	209,39
FIN	BOAS	BANK OF AFRICA SENEGAL	7 300	7 300	7 260	-0,55 %	7 095	51 705 910	7 260	38,55 %	450	1-juin-26	6,20 %	11,93
FIN	CBIBF	CORIS BANK INTERNATIONAL	25 000	25 200	25 700	2,80 %	588	14 990 270	25 700	138,40 %	900	19-juin-26	3,50 %	12,56
FIN	ETIT	ECOBANK TRANS. INCORP. TG	50	53	53	6,00 %	2 675 346	141 762 893	53	130,43 %	,92	30-juin-26	1,73 %	2,77
FIN	NSBC	NSIA BANQUE COTE D'IVOIRE	20 385	20 385	20 500	0,56 %	539	10 981 415	20 500	79,12 %	668,15	9-juil.-25	3,26 %	12,45

FIN	ORGT	ORAGROUP TOGO	2 730	2 725	2 720	-0,37 %	5 374	14 607 160	2 720	13,33 %	59,52	17-juil.-20	2,19 %	8,72
FIN	SAFC	SAFCA CI	4 580	4 580	4 500	-1,75 %	2 900	13 136 640	4 500	36,16 %	23,04	29-juil.-11		52,12
IND	CABC	SICABLE CI	4 490	4 490	4 155	-7,46 %	3 760	15 851 470	4 155	76,06 %	152,02	1-juin-26	3,66 %	17,09
IND	FTSC	FILTISAC CI	1 985	1 985	1 985	0,00 %	4 877	9 714 970	1 985	-10,59 %	1726,56	30-sept.-25	86,98 %	60,08
IND	SDSC	AFRICA GLOBAL LOGISTICS CI	2 480	2 500	2 470	-0,40 %	7 494	18 678 940	2 470	63,04 %	92	29-août-25	3,72 %	6,38
IND	SEMC	EVIOSYS PACKAGING SIEM CI	1 460	1 460	1 445	-1,03 %	2 748	3 988 195	1 445	106,43 %	14	28-déc.-21	0,97 %	35,97
IND	SIVC	ERIUM CI (Ex AIR LIQUIDE CI)	2 335	2 305	2 160	-7,49 %	11 552	25 288 315	2 160	36,71 %	63	29-sept.-17		105,22
IND	STAC	SETAO CI	3 385	3 385	3 300	-2,51 %	3 750	12 237 650	3 300	149,06 %	66,15	18-juil.-22	2,00 %	
SPU	CIEC	CIE CI	5 485	5 485	5 485	0,00 %	4 385	24 094 575	5 485	132,42 %	158,4	31-juil.-25	2,89 %	23,40
SPU	SDCC	SODE CI	12 040	12 040	12 040	0,00 %	470	5 658 105	12 040	107,59 %	352	30-sept.-25	2,92 %	18,43
	TOTAL						2 932 589	1 350 709 318						

TOTAL

TOTAL - MARCHE DES ACTIONS 3 076 062 3 414 529 203

Secteurs d'activités (*) :
TEL : BRVM-TELECOMMUNICATIONS ; FIN : BRVM - SERVICES FINANCIERS ; CD : BRVM - CONSOMMATION DISCRETIONNAIRE ; CB : BRVM - CONSOMMATION DE BASE ; IND : BRVM - INDUSTRIELS ; ENE : BRVM - ENERGIE ; SPU : BRVM - SERVICES PUBL

MARCHE DES DROITS

Symbole	Titre	Cours Précédent	Cours du jour Ouv.	Cours du jour Clôt.	Variation jour	Séance de cotation Volume	Séance de cotation Valeur	Cours Référence	Variation depuis l'origine	Parité	Periode de négociation Début	Periode de négociation fin

TOTAL

TOTAL - MARCHE DES DROITS

Légende:
(d) Ex-dividende (V) Variation par rapport au cours de référence
Cours du jour: Ouv.: Ouverture **Clôt.**: Clôture **Moy.**: Moyen
Mentions : NC: Non Coté **Ex-c**: Ex-coupon **Ex-d**: Ex-droit **SP**: Suspendu **Val-T**: Valeur Théorique
PER = Cours / BNPA selon les données disponibles **Rdt. Net:** Rendement net (DNPA / Cours)
Comp.: 1 - Premier Compartiment 2 - Second Compartiment 3 - Compartiment de croissance
Ratio de liquidité = Titres échangés / Volume des ordres de vente
: Progression de l'indice sectoriel : Stabilité de l'indice sectoriel : Recul de l'indice sectoriel

MARCHE DES OBLIGATIONS

1. OBLIGATIONS CLASSIQUES

Symbole	Titre	Valeur nominale	Cours Précédent	Cours du jour	Cours Référence	Séance de cotation Volume	Séance de cotation Valeur	Coupon couru	Coupon d'intérêt Période	Coupon d'intérêt Montant net	Coupon d'intérêt Eché.	Type Amort
OBLIGATIONS SOUVERAINES												
EOM.O10	ETAT DU MALI 6,20 % 2022-2029	10 000	10 000	NC	10 000			356,71	A	620,00	9-déc.-26	ACD
EOM.O11	ETAT DU MALI 6,40 % 2023-2030	10 000	10 000	NC	10 000			159,56	A	640,00	7-avr.-27	ACD
EOM.O12	ETAT DU MALI 6,50 % 2023-2030	10 000	9 800	NC	9 800			612,60	A	650,00	28-juil.-26	ACD
EOM.O13	ETAT DU MALI 6,50 % 2024-2034	10 000	10 000	NC	10 000			165,62	A	650,00	5-avr.-27	ACD
EOM.O14	ETAT DU MALI 3,00 % 2024-2031	10 000	10 000	NC	10 000			279,45	A	300,00	1-août-26	ACD
EOM.O15	ETAT DU MALI 6,55 % 2024-2031	10 000	10 000	NC	10 000			459,40	A	655,00	24-oct.-26	ACD
EOM.O16	ETAT DU MALI 6,35 % 2024-2029	10 000	10 000	NC	10 000			445,37	A	635,00	24-oct.-26	ACD
EOM.O17	ETAT DU MALI 6,55% 2025-2032	10 000	10 000	NC	10 000			181,25	A	655,00	28-mars-27	ACD
EOM.O18	ETAT DU MALI 6,35% 2025-2030	10 000	10 000	NC	10 000			175,71	A	635,00	28-mars-27	ACD
EOM.O19	ETAT DU MALI 6,55% 2025-2032	10 000	10 000	NC	10 000			585,01	A	655,00	15-août-26	ACD
EOM.O20	ETAT DU MALI 6,35% 2025-2030	10 000	10 000	NC	10 000			567,15	A	635,00	15-août-26	ACD
EOM.O21	ETAT DU MALI 6,55% 2026-2036	10 000	10 000	NC	10 000			220,73	A	655,00	6-mars-27	ACD
EOM.O22	ETAT DU MALI 6,35% 2026-2033	10 000	10 000	NC	10 000			213,99	A	635,00	6-mars-27	ACD
EOM.O4	ETAT DU MALI 6,50% 2019-2027	4 000	4 620	NC	4 620			256,44	A	260,00	12-juil.-26	AC
EOM.O5	ETAT DU MALI 6,50% 2020-2028	4 000	3 933	NC	3 933.20			72,66	A	260,00	27-mars-27	ACD
EOM.O6	ETAT DU MALI 6,50% 2020-2027	4 000	4 000	NC	4 000			155,71	A	260,00	30-nov.-26	AC
EOM.O7	ETAT DU MALI 6.50% 2021-2031	6 250	6 250	NC	6 250			91,27	A	406,25	16-avr.-27	AC
EOM.O8	ETAT DU MALI 6,20 % 2022-2032	10 000	10 000	10 000	10 000	3	30 000	514,68	A	620,00	7-sept.-26	ACD
EOM.O9	ETAT DU MALI 6,30% 2022-2032	10 000	9 795	NC	9 795			362,47	A	630,00	9-déc.-26	ACD
EOS.O10	ETAT DU SENEGAL 6,15 % 2023-2030	10 000	10 000	NC	10 000			167,12	S	307,50	29-sept.-26	ACD
EOS.O11	ETAT DU SENEGAL 6,35 % 2023-2033	10 000	10 000	NC	10 000			172,55	S	317,50	29-sept.-26	ACD
EOS.O12	ETAT DU SENEGAL 6,15 % 2023-2028	10 000	9 700	NC	9 700			242,94	S	307,50	14-août-26	ACD
EOS.O13	ETAT DU SENEGAL 6,30 % 2023-2030	10 000	9 999	NC	9 999			248,87	S	315,00	14-août-26	ACD
EOS.O14	ETAT DU SENEGAL 6,50 % 2023-2033	10 000	9 800	NC	9 800			256,77	S	325,00	14-août-26	ACD
EOS.O15	ETAT DU SENEGAL 6,25 % 2024-2029	10 000	10 000	NC	10 000			255,52	S	312,50	9-août-26	ACD
EOS.O16	ETAT DU SENEGAL 6,45 % 2024-2031	10 000	10 000	NC	10 000			263,70	S	322,50	9-août-26	ACD
EOS.O17	ETAT DU SENEGAL 6,65 % 2024-2034	10 000	10 000	NC	10 000			271,88	S	332,50	9-août-26	ACD
EOS.O18	ETAT DU SENEGAL 6,40 % 2025-20	10 000	9 950	NC	9 950			143,39	S	320,00	16-oct.-26	IF
EOS.O19	ETAT DU SENEGAL 6,60 % 2025-2030	10 000	10 000	NC	10 000			147,87	S	330,00	16-oct.-26	ACD
EOS.O20	ETAT DU SENEGAL 6,75 % 2025-20	10 000	9 700	NC	9 700			151,23	S	337,50	16-oct.-26	ACD
EOS.O21	ETAT DU SENEGAL 6,95 % 2025-20	10 000	10 000	NC	10 000			155,71	S	347,50	16-oct.-26	ACD
EOS.O22	ETAT DU SENEGAL 6,40% 2025-202	10 000	9 800	NC	9 800			142,03	S	320,88	17-oct.-26	IF
EOS.O23	ETAT DU SENEGAL 6,60% 2025-203	10 000	10 000	NC	10 000			146,46	S	330,90	17-oct.-26	ACD
EOS.O24	ETAT DU SENEGAL 6,75% 2025-2032	10 000	10 000	NC	10 000			149,79	S	338,42	17-oct.-26	ACD
EOS.O25	ETAT DU SENEGAL 6,95% 2025-2035	10 000	9 500	NC	9 500			154,23	S	348,45	17-oct.-26	ACD
EOS.O26	ETAT DU SENEGAL 6,40% 2025-2028	10 000	9 800	NC	9 800			312,93	S	320,00	11-juil.-26	IF
EOS.O27	ETAT DU SENEGAL 6,60% 2025-2030	10 000	9 950	NC	9 950			322,71	S	330,00	11-juil.-26	ACD
EOS.O28	ETAT DU SENEGAL 6,75% 2025-2032	10 000	9 800	NC	9 800			330,04	S	337,50	11-juil.-26	ACD
EOS.O29	ETAT DU SENEGAL 6,95% 2025-2035	10 000	10 000	NC	10 000			339,82	S	347,50	11-juil.-26	ACD
EOS.O30	ETAT DU SENEGAL 6,40% 2025-2028	10 000	9 990	NC	9 990			13,99	S	320,00	29-déc.-26	IF
EOS.O31	ETAT DU SENEGAL 6,60% 2025-2030	10 000	10 000	NC	10 000			14,43	S	330,00	29-déc.-26	ACD
EOS.O32	ETAT DU SENEGAL 6,75% 2025-2032	10 000	10 000	NC	10 000			14,75	S	337,50	29-déc.-26	ACD
EOS.O33	ETAT DU SENEGAL 6,95% 2025-2035	10 000	10 000	NC	10 000			15,19	S	347,50	29-déc.-26	ACD
EOS.O8	ETAT DU SENEGAL 5,95% 2022-2034	10 000	10 000	NC	10 000			283,25	A	595,00	29-déc.-26	ACD
EOS.O9	ETAT DU SENEGAL 6,00 % 2023-20	10 000	9 800	NC	9 800			163,04	S	300,00	29-sept.-26	ACD
TPBF.O10	TPBF 6,50% 2020 - 2028	3 333	3 333	NC	3 333.36			64,17	S	108,33	20-sept.-26	ACD
TPBF.O11	TPBF 6,50 % 2020-2028	4 169	4 127	NC	4 126.89			133,99	S	135,49	9-juil.-26	ACD
TPBF.O12	TPBF 6.50% 2021-2031	10 000	9 990	NC	9 990			183,70	S	325,00	25-sept.-26	ACD
TPBF.O13	TPBF 6,50 % 2021 - 2031	10 000	9 600	NC	9 600			1,77	S	325,00	6-janv.-27	ACD
TPBF.O14	TPBF 6,30% 2022-2034	10 000	9 799	NC	9 799			219,13	S	315,00	1-sept.-26	ACD

TPBF.O15	ETAT DU BURKINA 6,30 % 2022-2	10 000	9 999	NC	9 999	90,73	S	315,00	15-nov.-26	ACD
TPBF.O16	ETAT DU BURKINA 6% 2023-2028	10 000	10 000	NC	10 000	295,03	S	300,00	10-juil.-26	ACD
TPBF.O17	TPBF 6,30 % 2023-2030	10 000	10 000	NC	10 000	148,03	S	315,00	12-oct.-26	ACD
TPBF.O18	TPBF 6,50% 2023-2033	10 000	9 945	NC	9 945	152,73	S	325,00	12-oct.-26	ACD
TPBF.O19	ETAT DU BURKINA 6,30% 2024-2029	10 000	10 000	NC	10 000	106,14	S	315,00	6-nov.-26	ACD
TPBF.O20	ETAT DU BURKINA 6,55% 2024-2031	10 000	10 000	NC	10 000	110,35	S	327,50	6-nov.-26	ACD
TPBF.O21	ETAT DU BURKINA 6,50% 2024-2029	10 000	9 650	NC	9 650	70,65	S	325,00	28-nov.-26	ACD
TPBF.O22	ETAT DU BURKINA 6,80% 2024-2032	10 000	10 000	NC	10 000	73,91	S	340,00	28-nov.-26	ACD
TPBF.O23	ETAT DU BURKINA 6,60% 2025-2030	10 000	10 300	NC	10 300	133,44	S	330,00	24-oct.-26	ACD
TPBF.O24	ETAT DU BURKINA 6,80% 2025-2032	10 000	10 000	NC	10 000	137,49	S	340,00	24-oct.-26	ACD
TPBF.O25	ETAT DU BURKINA 7% 2025-2035	10 000	9 999	NC	9 999	141,53	S	350,00	24-oct.-26	ACD
TPBF.O4	TPBF 6.50% 2017-2027	10 000	10 000	NC	10 000	279,59	S	322,33	31-juil.-26	ACD
TPBF.O8	TPBF 6,50% 2019-2027	10 000	9 650	NC	9 650	110,41	S	327,67	6-nov.-26	ACD
TPBF.O9	TPBF 6,50% 2019 - 2027	10 000	11 499	NC	11 499	159,84	S	325,00	8-oct.-26	ACD
TPBJ.O10	TPBJ 6,15% 2025-2035	10 000	10 000	NC	10 000	385,85	A	615,00	20-nov.-26	ACD
TPBJ.O3	TPBJ 6,50% 2020-2028	10 000	10 000	NC	10 000	562,74	A	650,00	25-août-26	AC
TPBJ.O4	TPBJ 5,50 % 2022-2037	10 000	10 000	NC	10 000	192,88	A	550,00	1-mars-27	AC
TPBJ.O5	TPBJ 5,85 % 2022-2042	10 000	10 000	NC	10 000	205,15	A	585,00	1-mars-27	ACD
TPBJ.O6	TPBJ 5,75% 2022-2037	10 000	10 000	NC	10 000	541,92	A	575,00	28-juil.-26	ACD
TPBJ.O7	TPBJ 5,70% 2023-2030	10 000	10 000	NC	10 000	181,15	A	570,00	13-mars-27	AC
TPBJ.O8	TPBJ 6,20% 2023-2038	10 000	10 000	NC	10 000	197,04	A	620,00	13-mars-27	AC
TPBJ.O9	TPBJ 6,00% 2025-2032	10 000	9 980	NC	9 980	376,44	A	600,00	20-nov.-26	ACD
TPCI.O100	TPCI 5,85% 2025-2032	10 000	10 000	SP	10 000	322,15	A	585,00	18-déc.-26	ACD
TPCI.O101	TPCI 5,85% 2026-2033	10 000	10 000	NC	10 000	185,92	A	585,00	13-mars-27	ACD
TPCI.O102	TPCI 6,00% 2026-2036	10 000	10 000	NC	10 000	190,68	A	600,00	13-mars-27	ACD
TPCI.O21	TPCI 6% 2016-2028	10 000	10 000	NC	10 000	147,95	A	600,00	8-avr.-27	ACD
TPCI.O23	TPCI 5.90% 2016-2026	10 000	10 000	SP	10 000	375,01	A	590,00	17-nov.-26	ACD
TPCI.O24	TPCI 6.25% 2017-2029	10 000	9 700	SP	9 700	167,35	S	312,50	30-sept.-26	ACD
TPCI.O28	TPCI 6% 2018 - 2026	10 000	9 200	SP	9 200	558,90	A	600,00	1-août-26	ACD
TPCI.O29	TPCI 6% 2018-2026	10 000	10 000	SP	10 000	860,44	A	600,00	19-avr.-26	ACD
TPCI.O34	TPCI 6% 2019-2029	3 750	3 675	NC	3 675	67,19	A	225,00	20-mars-27	ACD
TPCI.O35	TPCI 5,75% 2019 -2026	10 000	10 000	SP	10 000	568,70	A	575,00	11-juil.-26	ACD
TPCI.O36	TPCI 5,75% 2019- 2026	10 000	10 000	SP	10 000	504,11	A	575,00	21-août-26	ACD
TPCI.O37	TPCI 5,80% 2019-2026	2 000	2 011	SP	2 011	68,33	A	116,00	4-déc.-26	ACD
TPCI.O38	TPCI 5,75% 2019-2026	2 000	1 990	SP	1 990	67,74	A	115,00	4-déc.-26	ACD
TPCI.O39	TPCI 5,75% 2019 - 2026	2 000	2 000	SP	2 000	82,86	A	115,00	17-oct.-26	ACD
TPCI.O40	TPCI 5,75% 2019-2026	2 000	2 000	NC	2 000	56,08	A	115,00	10-janv.-27	ACD
TPCI.O41	TPCI 5,80% 2020-2027	10 000	10 000	NC	10 000	204,99	A	580,00	28-févr.-27	ACD
TPCI.O42	TPCI 5,90% 2020-2030	10 000	10 000	NC	10 000	208,52	A	590,00	28-févr.-27	ACD
TPCI.O43	TPCI 5,90% 2020 - 2030	10 000	10 000	NC	10 000	121,23	A	590,00	23-avr.-27	ACD
TPCI.O44	TPCI 5,80% 2020 - 2027	10 000	9 800	NC	9 800	119,18	A	580,00	23-avr.-27	ACD
TPCI.O45	TPCI 5,80% 2020 -2027	2 000	2 000	NC	2 000	6,67	A	116,00	16-juin-27	ACD
TPCI.O46	TPCI 5,90% 2020 - 2030	5 000	5 100	NC	5 100	16,97	A	295,00	16-juin-27	ACD
TPCI.O47	TPCI 5,80% 2020 - 2027	2 000	2 050	NC	2 050	6,67	A	116,00	16-juin-27	ACD
TPCI.O48	TPCI 5,80% 2020- 2027	4 000	4 039	SP	4 039.20	218,02	A	232,00	29-juil.-26	ACD
TPCI.O49	TPCI 5,90% 2020- 2030	6 250	6 303	SP	6 303.13	346,52	A	368,75	29-juil.-26	ACD
TPCI.O50	TPCI 5,90% 2020-2030	6 250	6 250	SP	6 250	316,22	A	368,75	28-août-26	ACD
TPCI.O51	TPCI 5,80 % 2020-2027	4 000	4 000	SP	4 000	176,70	A	232,00	2-oct.-26	ACD
TPCI.O52	TPCI 5,90 % 2020 -2030	6 250	6 250	SP	6 250	280,86	A	368,75	2-oct.-26	ACD
TPCI.O53	TPCI 5,80% 2020-2027	4 000	4 240	SP	4 240	160,18	A	232,00	28-oct.-26	ACD
TPCI.O54	TPCI 5,90% 2020-2030	6 250	6 250	SP	6 250	254,59	A	368,75	28-oct.-26	ACD
TPCI.O55	TPCI 5,80% 2020 -2027	4 000	4 000	SP	4 000	123,31	A	232,00	25-déc.-26	ACD
TPCI.O56	TPCI 5,90% 2020- 2030	6 250	7 726	SP	7 726.25	195,99	A	368,75	25-déc.-26	ACD
TPCI.O57	TPCI 5,80% 2020-2027	4 000	3 880	SP	3 880	145,56	A	232,00	20-nov.-26	ACD
TPCI.O58	TPCI 5,80% 2021-2028	4 000	4 000	NC	4 000	76,27	A	232,00	9-mars-27	ACD
TPCI.O59	TPCI 5,90% 2021-2031	6 250	6 250	NC	6 250	121,23	A	368,75	9-mars-27	ACD
TPCI.O60	TPCI 5,80% 2021-2028	10 000	10 000	NC	10 000	87,40	A	580,00	13-mai-27	ACD
TPCI.O61	TPCI 5,90% 2021-2031	10 000	10 000	NC	10 000	88,90	A	590,00	13-mai-27	ACD
TPCI.O62	TPCI 5,80 % 2021 -2028	4 000	4 000	NC	4 000	4,45	A	232,00	30-juin-27	ACD
TPCI.O63	TPCI 5,90% 2021 -2031	6 250	6 250	NC	6 250	7,07	A	368,75	30-juin-27	ACD
TPCI.O64	TPCI 5,80 % 2021 - 2028	6 000	5 969	SP	5 968.80	309,86	A	348,00	16-août-26	ACD
TPCI.O65	TPCI 5,90 % 2021-2031	7 500	7 500	SP	7 500	339,45	A	442,50	30-sept.-26	ACD
TPCI.O66	TPCI 5,90% 2021-2031	7 500	7 300	SP	7 299.75	295,81	A	442,50	5-nov.-26	ACD

TPCI.O67	TPCI 5,90 % 2021-2036	10 000	10 000	SP	10 000			328,14	A	590,00	16-déc.-26	ACD
TPCI.O68	TPCI 5,90 % 2022-2037	10 000	10 000	NC	10 000			252,16	A	590,00	1-févr.-27	ACD
TPCI.O69	TPCI 5,75 % 2022-2037	10 000	10 000	NC	10 000			168,56	A	575,00	22-mars-27	ACD
TPCI.O70	TPCI 5,75 % 2022-2037	10 000	10 000	NC	10 000			108,70	A	575,00	29-avr.-27	ACD
TPCI.O71	TPCI 5,65% 2022-2032	10 000	10 000	NC	10 000			34,05	A	565,00	15-juin-27	ACD
TPCI.O72	TPCI 5,65% 2022-2029	8 000	8 000	SP	8 000			424,76	A	452,00	29-juil.-26	ACD
TPCI.O73	TPCI 5,75% 2022-2032	8 750	8 750	SP	8 750			472,80	A	503,13	29-juil.-26	ACD
TPCI.O74	TPCI 5,85% 2022-2042	8 947	8 947	SP	8 947.37			491,87	A	523,42	29-juil.-26	ACD
TPCI.O75	TPCI 5,65% 2022-2029	10 000	10 700	SP	10 700			422,59	A	565,00	7-oct.-26	ACD
TPCI.O76	TPCI 5,75% 2022-2032	10 000	10 500	SP	10 500			430,07	A	575,00	7-oct.-26	ACD
TPCI.O77	TPCI (TAUX DE BASE + SPREAD) % 2022-2029	10 000	10 000	NC	10 000			92,47	T	149,25	11-août-26	ACD
TPCI.O78	TPCI 5,65% 2022-2029	10 000	10 000	SP	10 000			318,88	A	565,00	13-déc.-26	ACD
TPCI.O79	TPCI 5,75% 2023-2030	8 000	8 600	NC	8 600			162,58	A	460,00	28-févr.-27	ACD
TPCI.O80	TPCI 6% 2023-2030	10 000	10 000	NC	10 000			83,84	A	600,00	17-mai-27	ACD
TPCI.O81	TPCI 5,90% 2023-2028	10 000	10 500	SP	10 500			551,21	A	590,00	31-juil.-26	ACD
TPCI.O82	TPCI 6,00% 2023-2030	10 000	9 900	SP	9 900			560,55	A	600,00	31-juil.-26	ACD
TPCI.O83	TPCI 5,90 % 2023-2028	10 000	9 900	SP	9 900			433,21	A	590,00	12-oct.-26	ACD
TPCI.O84	TPCI 6,00 % 2023-2030	10 000	10 000	SP	10 000			440,55	A	600,00	12-oct.-26	ACD
TPCI.O85	TPCI 5,90 % 2023 - 2028	10 000	10 000	SP	10 000			331,37	A	590,00	14-déc.-26	ACD
TPCI.O86	TPCI 6,00 % 2023 - 2030	10 000	10 000	SP	10 000			336,99	A	600,00	14-déc.-26	ACD
TPCI.O87	TPCI 5,90% 2024-2029	10 000	9 700	NC	9 700			168,11	A	590,00	25-mars-27	ACD
TPCI.O88	TPCI 6,00% 2024-2031	10 000	10 000	NC	10 000			170,96	A	600,00	25-mars-27	ACD
TPCI.O89	TPCI 5,90% 2024-2029	10 000	12 100	SP	12 100			570,60	A	590,00	19-juil.-26	ACD
TPCI.O90	TPCI 6,00% 2024-2031	10 000	10 000	SP	10 000			580,27	A	600,00	19-juil.-26	ACD
TPCI.O91	TPCI 5,90% 2024-2029	10 000	10 000	SP	10 000			509,18	A	590,00	26-août-26	ACD
TPCI.O92	TPCI 6,00% 2024-2031	10 000	9 900	SP	9 900			517,81	A	600,00	26-août-26	ACD
TPCI.O93	TPCI 5,90% 2024-2029	10 000	9 700	SP	9 700			371,78	A	590,00	19-nov.-26	ACD
TPCI.O94	TPCI 6,00% 2024-2031	10 000	9 800	SP	9 800			378,08	A	600,00	19-nov.-26	ACD
TPCI.O95	TPCI 5,90% 2025-2030	10 000	10 000	NC	10 000			198,82	A	590,00	6-mars-27	ACD
TPCI.O96	TPCI 6,00% 2025-2032	10 000	10 000	NC	10 000			202,19	A	600,00	6-mars-27	ACD
TPCI.O97	TPCI 5,90% 2025-2030	10 000	10 000	SP	10 000			543,12	A	590,00	5-août-26	ACD
TPCI.O98	TPCI 6,00% 2025-2032	10 000	10 000	SP	10 000			552,33	A	600,00	5-août-26	ACD
TPCI.O99	TPCI 5,60% 2025-2030	10 000	10 000	SP	10 000			308,38	A	560,00	18-déc.-26	ACD
TPNE.O10	TRESOR PUBLIC DU NIGER 6,60 % 2025-2030	10 000	10 000	NC	10 000			245,92	A	660,00	21-févr.-27	ACD
TPNE.O2	TRESOR PUBLIC DU NIGER 6,50% 2019 - 2026	10 000	9 900	SP	9 900			605,48	A	650,00	1-août-26	ACD
TPNE.O3	TRESOR PUBLIC DU NIGER 6,5% 2020-2027	4 000	3 892	SP	3 892			242,90	A	260,00	31-juil.-26	ACD
TPNE.O4	TRESOR PUBLIC DU NIGER 6,30% 2	7 500	7 500	SP	7 500			410,36	A	472,50	24-août-26	ACD
TPNE.O5	TPNE 6,15 % 2022-2034	10 000	11 550	SP	11 550			54,25	A	300,82	4-déc.-26	ACD
TPNE.O6	TRESOR PUBLIC DU NIGER 6,15% 2022 - 2034	9 000	8 955	SP	8 955			310,87	A	553,50	14-déc.-26	ACD
TPNE.O7	TRESOR PUBLIC DU NIGER 6,25 % 2023-2028	5 000	5 000	SP	5 000			11,99	A	312,50	23-juin-27	ACD
TPNE.O8	TRESOR PUBLIC DU NIGER 6,60% 2025-2030	10 000	10 000	NC	10 000			327,29	A	660,00	7-janv.-27	ACD
TPNE.O9	TRESOR PUBLIC DU NIGER 6,90% 2025-2032	10 000		NC				342,16	A	690,00	7-janv.-27	ACD
TPTG.O2	TPTG 6% 2022-2037	10 000	10 000	NC	10 000			383,01	A	600,00	16-nov.-26	ACD
TPTG.O3	TPTG 6,45% 2025-2030	10 000	10 000	NC	10 000			217,36	A	645,00	6-mars-27	ACD
TPTG.O4	TPTG 6,60% 2025-2032	10 000	10 000	NC	10 000			222,41	A	660,00	6-mars-27	ACD
TPTG.O5	TPTG 6,50% 2026-2031	10 000	10 000	NC	10 000			281,37	A	650,00	30-janv.-27	ACD
TPTG.O6	TPTG 6,70% 2026-2033	10 000	10 000	NC	10 000			290,03	A	670,00	30-janv.-27	ACD
TOTAL						3	30 000					

OBLIGATIONS D'INSTITUTIONS FINANCIÈRES RÉGIONALES ET INTERNATIONALES

BIDC.O4	BIDC-EBID 6.10% 2017-2027	1 250	1 250	NC	1 250			4,39	A	76,25	16-juin-27	ACD
BIDC.O5	BIDC-EBID 6,40% 2019-2026	10 000	11 500	NC	11 500			311,16	S	320,00	12-juil.-26	ACD
BIDC.O6	BIDC-EBID 6,50 % 2021-2028	4 000	4 618	NC	4 618			35,62	S	131,07	18-nov.-26	ACD
BIDC.O7	BIDC-EBID 5,90% 2022-2029	6 000	6 060	6 000	6 000	100 000	600 000 000	27,16	S	177,48	9-déc.-26	ACD
CRRH.O10	CRRH-UEMOA 6,10% 2022-2037	10 000	10 000	NC	10 000			259,50	S	305,00	3-août-26	AC
CRRH.O6	CRRH-UEMOA 5.85% 2016-2026	10 000	9 800	NC	9 800			6,36	S	292,50	3-janv.-27	ACD
CRRH.O7	CRRH-UEMOA 5.95% 2017-2029	2 917	2 917	NC	2 917			24,05	S	86,77	17-nov.-26	AC
CRRH.O8	CRRH-UEMOA 5.95% 2018-2030	3 750	3 713	NC	3 712.50			9,75	S	111,56	21-déc.-26	AC
CRRH.O9	CRRH-UEMOA 6.05% 2018-2033	5 000	5 000	NC	5 000			13,22	S	151,25	21-déc.-26	AC
TOTAL						100 000	600 000 000					

OBLIGATIONS D'ENTREPRISES

FDFINBF.O1	FIDELIS FINANCE CAP25 7,00% 2023-2028	6 250	6 250	NC	6 250		54,08	S	207,32	20-nov.-26	ACD
FDFINBF.O2	FIDELIS FINANCE PME ELAN CROISSANCE UMOA 7% 2025-2030	10 000	10 000	NC	10 000		291,50	S	347,12	5-août-26	ACD
FDFINBF.O3	FIDELIS FINANCE PME ELAN CROISSANCE UMOA 2 - 7% 2025-2030	10 000	10 000	NC	10 000		249,31	S	347,12	27-août-26	ACD
NRMC.O1	NOURMONY HOLDING 7,25% 2024-2029	10 000	10 000	NC	10 000		255,00	S	352,33	26-août-26	ACD
ORGT.O2	ORAGROUP SA 7,15% 2021-2028	5 000	5 900	NC	5 900		70,33	S	178,75	26-oct.-26	ACD
PADS.O3	PAD 6,60% 2020-2027	3 000	3 000	NC	3 000		42,74	S	99,00	19-oct.-26	ACD
PTRC.O1	PETRO IVOIRE 6,80% 2022-2029	10 000	12 500	NC	12 500		40,06	S	333,20	15-déc.-26	ACD
SNTS.O2	SONATEL 6,50% 2020-2027	3 000	3 000	NC	3 000		86,38	S	90,90	16-juil.-26	ACD
TOTAL											
TOTAL - OBLIGATIONS CLASSIQUES						100 003	600 030 000				

2. OBLIGATIONS VERTES, SOCIALEMENT RESPONSABLES ET DURABLES (GSS)

Symbole	Titre	Valeur nominale	Cours Précédent	Cours du jour	Cours Référence	Séance de cotation Volume	Séance de cotation Valeur	Coupon couru	Coupon d'intérêt Période	Coupon d'intérêt Montant net	Coupon d'intérêt Eché.	Type Amort
OBLIGATIONS GSS SOUVERAINES												
TOTAL												
OBLIGATIONS GSS D'INSTITUTIONS FINANCIÈRES RÉGIONALES ET INTERNATIONALES												
BIDC.O8	BIDC-EBID GSS BOND 6,50% 2024-2031	10 000	10 000	NC	10 000			283,15	S	322,33	29-juil.-26	ACD
CRRH.O11	SOCIAL BOND CRRH-UEMOA 6,00% 2025-2040	10 000	10 000	NC	10 000			54,25	S	300,82	4-déc.-26	ACD
TOTAL												
OBLIGATIONS GSS D'ENTREPRISES												
BABS.O1	GSS BAOBAB 6,80% 2024-2029	10 000	10 000	NC	10 000			129,59	S	320,48	24-oct.-26	ACD
ECOC.O1	GENDER BOND ECOBANK CI 6,50% 2024-2029	10 000	10 000	NC	10 000			204,19	A	637,00	12-mars-27	ACD
TOTAL												
TOTAL - OBLIGATIONS VERTES, SOCIALEMENT RESPONSABLES ET DURABLES												

3. FONDS COMMUNS DE TITRISATION DE CREANCES (FCTC)

Symbole	Titre	Valeur nominale	Cours Précédent	Cours du jour	Cours Référence	Séance de cotation Volume	Séance de cotation Valeur	Coupon couru	Coupon d'intérêt Période	Coupon d'intérêt Montant net	Coupon d'intérêt Eché.	Type Amort
FCTC D'ÉTAT ET D'INSTITUTIONS À PARTICIPATION MAJORITAIRE PUBLIQUE												
FEPTC.O1	FCTC EPT 7 % 2023-2030	7 500	7 500	NC	7 500			57,20	T	128,36	27-août-26	ACD
FEPTC.O2	FCTC EPT 7,25 % 2023-2033	9 375	9 375	NC	9 375			74,21	T	166,52	27-août-26	ACD
FEPTC.O3	FCTC EPT 7,50% 2023-2038	9 615		NC				78,74	T	176,68	27-août-26	ACD
FEPTC.O4	FCTC EPT 7,5% 2025-2032	10 000	10 000	NC	10 000			147,90	T	181,88	24-juil.-26	ACD
FEPTC.O5	FCTC EPT 8% 2025-2035	10 000		NC				157,76	T	194,00	24-juil.-26	ACD
FEPTC.O6	FCTC EPT 8,5% 2025-2040	10 000		NC				167,62	T	206,13	24-juil.-26	ACD
TOTAL												
FCTC D'INSTITUTIONS FINANCIÈRES RÉGIONALES ET INTERNATIONALES												
FBOAD.O1	FCTC BOAD DOLI-P 6,10% 2023-2030	4 600	4 600	NC	4 600			83,79	S	142,22	21-sept.-26	AC
FBOAD.O2	FCTC BOAD DOLI-P 9,50% 2024-2029	5 500	6 238	NC	6 237.55			68,71	S	263,40	20-nov.-26	AC
TOTAL												

FCTC D'ENTREPRISES

FCAGS.O1	FCTC CROISSANCE AGRICOLE 8% 2025-2032	9 286	9 286	NC	9 286			129,03	S	349,14	31-oct.-26	AC
FCAGS.O2	FCTC CROISSANCE AGRICOLE 9% 2025-2032	9 286	9 286	NC	9 286			145,16	S	392,79	31-oct.-26	AC
FCAS.O1	FCTC CROISSANCE ATLANTIQUE 6,20% 2024-2029	6 365	6 365	NC	6 364.67			1,02	T	92,73	5-oct.-26	AC
FNSBB.O1	FCTC KEUR SAMBA NSIA BANQUE 7% 2025-2030	7 600	7 600	NC	7 600			24,78	S	266,73	20-déc.-26	AC
FNSBB.O2	FCTC KEUR SAMBA NSIA BANQUE 9% 2025-2030	7 600	7 600	NC	7 600			31,86	S	342,94	20-déc.-26	AC
FNSBC.O2	FCTC KEUR SAMBA NSIA BANQUE CI 7% 2025-2030	7 619	7 619	NC	7 619.05			52,49	T	565,00	20-déc.-26	AC
FNSBC.O3	FCTC NSIA BANQUE CI 7,50% 2025-2030	9 444	9 444	NC	9 444.44			112,02	T	171,77	8-août-26	ACD
FNSBC.O4	FCTC ZAKA RMBS NSIA BANQUE CI 7,00% 2025-2036	9 130	9 130	NC	9 130			29,77	S	320,43	20-déc.-26	AC
FNSBC.O5	FCTC ZAKA RMBS NSIA BANQUE CI 9,00% 2025-2036	9 130	9 130	NC	9 130			38,27	S	411,98	20-déc.-26	AC
FORBC.O1	FCTC KEUR SAMBA ORABANK CI 7% 2025-2030	7 619	7 619	NC	7 619.05			11,58	T	124,66	20-déc.-26	AC
FORBT.O1	FCTC ORABANK 7 % 2021-2026	1 111	1 400	NC	1 399.99			31,38	T	28,58	28-juin-26	ACD
FSNBBF.O1	FCTC SONABHY 8,10 % 2025-2031	10 000	10 000	10 000	10 000	102	1 020 000	213,11	S	380,70	26-sept.-26	ACD
FSNLC.O1	FCTC SENELEC SENIOR 8,15 % 2025 -2030	9 500	9 500	NC	9 500			118,79	S	390,31	12-nov.-26	AC
FSNLC.O2	FCTC SENELEC MEZZANINE 10 % 2025-2030	9 500	9 500	9 500	9 500	19	180 500	145,75	S	478,90	12-nov.-26	AC
FSNTS.O1	FCTC SONATEL C-1 6,40 % 2023-2	10 000	10 000	NC	10 000			280,86	S	300,80	19-juil.-26	AC
FSNTS.O2	FCTC SONATEL C-2 6,60 % 2023-2	10 000	9 950	NC	9 950			289,63	S	310,20	19-juil.-26	AC
FTIMC.O1	FCTC TEYLIOM IMMO 7 % 2021-2028	3 333	3 333	NC	3 333.33			18,02	T	57,17	8-sept.-26	ACD
TOTAL						121	1 200 500					
TOTAL - FONDS COMMUNS DE TITRISATION DE CREANCES						121	1 200 500					

4. SUKUK ET TITRES ASSIMILES

Symbole	Titre	Valeur nominale	Cours Précédent	Cours du jour	Cours Référence	Séance de cotation Volume	Séance de cotation Valeur	Coupon couru	Coupon d'intérêt Période	Coupon d'intérêt Montant net	Coupon d'intérêt Eché.	Type Amort
SUKUK D'ÉTAT ET D'INSTITUTIONS À PARTICIPATION MAJORITAIRE PUBLIQUE												
SUKSN.S2	SUKUK SN 6% 2016-2026	10 000	10 000	NC	10 000			270,00	S	301,67	26-juil.-26	ACD
SUKTG.S1	SUKUK TG 6.5% 2016-2026	10 000	10 300	NC	10 300			287,63	S	371,86	17-août-26	ACD
TOTAL												
SUKUK D'INSTITUTIONS FINANCIÈRES RÉGIONALES ET INTERNATIONALES												
TOTAL												
SUKUK D'ENTREPRISES												
TOTAL												
TOTAL - SUKUK ET TITRES ASSIMILES												

5. OBLIGATIONS CONVERTIBLES EN ACTIONS

Symbole	Titre	Valeur nominale	Cours Précédent	Cours du jour	Cours Référence	Séance de cotation Volume	Séance de cotation Valeur	Coupon couru	Coupon d'intérêt Période	Coupon d'intérêt Montant net	Coupon d'intérêt Eché.	Type Amort
SCRC.O1	SUCRIVOIRE SA 8,55 % 2024-2031	10 000	9 900	NC	9 900			188,59	A	829,35	15-avr.-27	ACD
TOTAL												
TOTAL - OBLIGATIONS CONVERTIBLES EN ACTIONS												

TOTAL - MARCHE DES OBLIGATIONS	100 124	601 230 500

Légende :
(##) (*) Ex-Coupon couru (##)Cours de référence amorti / Coupon couru Ex-c (#)Ex-marge de profits
Cours du jour: **Ouv.**: Ouverture **Clôt.**: Clôture **Moy.**: Moyen
Type Amort: Type d'Amortissement **IF**: In Fine **AC**: Amortissement Constant **AD**: Amortissement Dégressif **ACD**: Amortissement Constant Différé
Période: Périodicité de paiement des coupons **A**: Annuelle **S**: Semestrielle **T**: Trimestrielle
Eché.: Échéance de paiement des intérêts
Mentions: **NC**: Non Coté **Ex-c**: Ex-coupon ou Ex-droit **SP**: Suspendu

INFORMATIONS

OPERATIONS EN COURS

Emetteur	Opération
CIE CI	Paiement de dividendes de 234 F CFA par action (IRVM applicable de 12 % pour les personnes physiques et 10 % pour les personnes morales), le 28/07/2026
BIIC	Paiement de dividendes de 254,6 F CFA net par action, le 31/07/2026
TOTALENERGIES MARKETING SN	Paiement de dividendes de 176,65 F CFA net par action, le 17/07/2026
SIB	Paiement de dividendes de 425 F CFA par action (IRVM applicable de 12 % pour les personnes physiques et 10 % pour les personnes morales), le 31/07/2026

AVIS

Entité	N°	Nature	Objet
BRVM	201-2026	Paiement de dividendes	Paiement de dividendes - Exercice 2025 - CIE CI

COMMUNIQUES

Emetteur	N°	Nature	Objet
CORIS BANK INTERNATIONAL	20260707	Etats financiers	Etats financiers - Exercice 2025 - CORIS BANK INTERNATIONAL BF
FILTISAC CI	20260707-1	Communiqué	Communiqué - FILTISAC CI
CRRH-UEMOA	20260707-2	Communiqué	Communiqué - Changement de dénomination sociale - AFINHAB (Ex-CRRH-UEMOA)
CRRH-UEMOA	20260707-3	Rapport d'activités annuel	Rapport annuel - Exercice 2025 - AFINHAB (Ex-CRRH-UEMOA)
CRRH-UEMOA	20260707-4	Rapport	Rapport d'impact - Exercice 2025 - SOCIAL BOND CRRH-UEMOA 6,00 % 2025-2040

QUANTITES RESIDUELLES

MARCHE DES ACTIONS

Symbole	Titre	Quantité résiduelle à l'achat	Cours Achat / Vente			Quantité résiduelle à la vente	Cours de Référence
ABJC	SERVAIR ABIDJAN CI	4	3,145	/	3,150	162	3 150
BICB	BIIC BN	88	6,275	/	6,300	58	6 275
BICC	BICI CI	3	28,115	/	28,200	3	28 200
BNBC	BERNABE CI	75	1,960	/	1,985	226	1 960
BOAB	BANK OF AFRICA BN	50	8,900	/	9,050	1 056	9 050
BOABF	BANK OF AFRICA BF	558	5,945	/	5,950	319	5 945
BOAC	BANK OF AFRICA CI	4	9,240	/	9,250	509	9 250
BOAM	BANK OF AFRICA ML	5	5,075	/	5,100	1 978	5 100
BOAN	BANK OF AFRICA NG	4	4,100	/	4,120	12	4 120
BOAS	BANK OF AFRICA SENEGAL	936	7,260	/	7,295	45	7 260
CABC	SICABLE CI			/	Marché	2 616	4 155
CBIBF	CORIS BANK INTERNATIONAL	62	25,700	/	25,795	2	25 700
CFAC	CFAO MOTORS CI			/	1,600	2 483	1 600
CIEC	CIE CI	14	5,450	/	5,485	1 929	5 485
ECOC	ECOBANK COTE D'IVOIRE	34	16,640	/	16,650	38	16 640
ETIT	ECOBANK TRANS. INCORP. TG	349 261	Marché	/			53
FTSC	FILTISAC CI	237	1,985	/	1,990	471	1 985
LNBB	LOTERIE NATIONALE DU BENIN	35	4,180	/	4,340	23	4 340
NEIC	NEI-CEDA CI	69	2,150	/	2,175	210	2 175
NSBC	NSIA BANQUE COTE D'IVOIRE	10	20,385	/	20,500	91	20 500
NTLC	NESTLE CI	31	16,380	/	16,485	5	16 380
ONTBF	ONATEL BF	2	2,820	/	2,825	668	2 825
ORAC	ORANGE COTE D'IVOIRE	56	16,000	/	16,300	13	16 000
ORGT	ORAGROUP TOGO	1 569	2,710	/	2,720	435	2 720
PALC	PALM CI	157	8,505	/	8,830	40	8 840
PRSC	TRACTAFRIC MOTORS CI	56	4,450	/	4,500	109	4 500
SAFC	SAFCA CI	210	4,485	/	4,500	420	4 500
SCRC	SUCRIVOIRE	15	3,630	/	3,650	659	3 650
SDCC	SODE CI	2	11,990	/	12,040	49	12 040
SDSC	AFRICA GLOBAL LOGISTICS CI	360	2,450	/	2,470	4 308	2 470
SEMC	EVIOSYS PACKAGING SIEM CI	10	1,440	/	1,445	926	1 445
SGBC	SOCIETE GENERALE COTE D'IVOIRE	4	38,205	/	39,000	2 428	39 000
SHEC	VIVO ENERGY CI	1 157	2,200	/	2,265	95	2 265
SIBC	SOCIETE IVOIRIENNE DE BANQUE	10	8,955	/	9,000	9 084	9 000
SICC	SICOR CI	26	5,335	/			5 200
SIVC	ERIUM CI (Ex AIR LIQUIDE CI)			/	Marché	15 095	2 160
SLBC	SOLIBRA CI	8	39,500	/	41,000	51	41 500
SMBC	SMB CI	221	17,700	/	17,750	10	17 700
SNTS	SONATEL SN	117	29,650	/	29,900	31	29 900
SOGC	SOGB CI	12	8,450	/	8,495	33	8 495
SPHC	SAPH CI	8	7,700	/	7,900	756	7 900
STAC	SETAO CI	160	3,155	/	3,250	68	3 300
STBC	SITAB CI	40	24,500	/	24,550	112	24 550
TTLC	TOTALENERGIES MARKETING CI	5	2,905	/	2,940	34	2 940
TTLS	TOTALENERGIES MARKETING SN	2 623	4,500	/			4 500
UNLC	UNILEVER CI	1	50,500	/			53 735
UNXC	UNIWAX CI	134	1,385	/	1,390	38	1 385

QUANTITES RESIDUELLES

MARCHE DES DROITS

Symbole	Titre	Quantité résiduelle à l'achat	Cours Achat / Vente	Quantité résiduelle à la vente	Cours de Référence

QUANTITES RESIDUELLES

MARCHE DES OBLIGATIONS

Symbole	Titre	Quantité résiduelle à l'achat	Cours Achat	/	Cours Vente	Quantité résiduelle à la vente	Cours de Référence
FBOAD.O1	FCTC BOAD DOLI-P 6,10% 2023-2030			/			4 600
FBOAD.O2	FCTC BOAD DOLI-P 9,50% 2024-2029	136	6,215	/			6 238
FCAGS.O1	FCTC CROISSANCE AGRICOLE 8% 2025-2032			/			9 286
FCAGS.O2	FCTC CROISSANCE AGRICOLE 9% 2025-2032			/			9 286
FCAS.O1	FCTC CROISSANCE ATLANTIQUE 6,20% 2024-2029			/			6 365
FEPTC.O1	FCTC EPT 7 % 2023-2030			/			7 500
FTIMC.O1	FCTC TEYLIOM IMMO 7 % 2021-2028			/			3 333
FORBT.O1	FCTC ORABANK 7 % 2021-2026			/	1,377.77	150	1 400
FSNBBF.O1	FCTC SONABHY 8,10 % 2025-2031	3	9,995	/	10,000	135	10 000
FSNLC.O1	FCTC SENELEC SENIOR 8,15 % 2025-2030	76	9,500	/			9 500
FSNLC.O2	FCTC SENELEC MEZZANINE 10 % 2025-2030	34	9,405	/	9,500	261	9 500
FSNTS.O1	FCTC SONATEL C-1 6,40 % 2023-2			/			10 000
FSNTS.O2	FCTC SONATEL C-2 6,60 % 2023-2			/			9 950
FNSBB.O2	FCTC KEUR SAMBA NSIA BANQUE 9% 2025-2030			/			7 600
FNSBC.O2	FCTC KEUR SAMBA NSIA BANQUE CI 7% 2025-2030			/			7 619
FNSBC.O3	FCTC NSIA BANQUE CI 7,50% 2025-2030			/			9 444
FNSBC.O4	FCTC ZAKA RMBS NSIA BANQUE CI 7,00% 2025-2036			/			9 130
FNSBC.O5	FCTC ZAKA RMBS NSIA BANQUE CI 9,00% 2025-2036	2	9,130	/			9 130
FORBC.O1	FCTC KEUR SAMBA ORABANK CI 7% 2025-2030			/			7 619
FEPTC.O2	FCTC EPT 7,25 % 2023-2033			/			9 375
FEPTC.O3	FCTC EPT 7,50% 2023-2038			/			9 615
FEPTC.O4	FCTC EPT 7,5% 2025-2032			/	10,000	4 994	10 000
FEPTC.O5	FCTC EPT 8% 2025-2035			/			10 000
FEPTC.O6	FCTC EPT 8,5% 2025-2040			/			10 000
FNSBB.O1	FCTC KEUR SAMBA NSIA BANQUE 7% 2025-2030			/			7 600
BIDC.O4	BIDC-EBID 6.10% 2017-2027			/	1,250	15	1 250
BIDC.O5	BIDC-EBID 6,40% 2019-2026			/			11 500
BIDC.O6	BIDC-EBID 6,50 % 2021-2028			/	4,618	45	4 618
BIDC.O7	BIDC-EBID 5,90% 2022-2029			/			6 000
CRRH.O10	CRRH-UEMOA 6,10% 2022-2037	1	10,000	/			10 000
CRRH.O6	CRRH-UEMOA 5.85% 2016-2026			/			9 800
TPTG.O4	TPTG 6,60% 2025-2032			/	10,000	18	10 000
TPTG.O5	TPTG 6,50% 2026-2031			/	10,000	10	10 000
TPTG.O6	TPTG 6,70% 2026-2033			/	10,000	27	10 000
TPNE.O6	TRESOR PUBLIC DU NIGER 6,15% 2022 - 2034			/			8 955
TPNE.O7	TRESOR PUBLIC DU NIGER 6,25 % 2023-2028			/			5 000
TPNE.O8	TRESOR PUBLIC DU NIGER 6,60% 2025-2030			/	9,500	20	10 000
TPNE.O9	TRESOR PUBLIC DU NIGER 6,90% 2025-2032			/			10 000
TPTG.O2	TPTG 6% 2022-2037	15	10,000	/			10 000
TPTG.O3	TPTG 6,45% 2025-2030			/	10,000	5	10 000
TPCI.O99	TPCI 5,60% 2025-2030			/			10 000
TPNE.O10	TRESOR PUBLIC DU NIGER 6,60 % 2025-2030			/			10 000
TPNE.O2	TRESOR PUBLIC DU NIGER 6,50% 2019 - 2026			/			9 900
TPNE.O3	TRESOR PUBLIC DU NIGER 6,5% 2020-2027			/			3 892
TPNE.O4	TRESOR PUBLIC DU NIGER 6,30% 2			/			7 500
TPNE.O5	TPNE 6,15 % 2022-2034			/			11 550
TPCI.O93	TPCI 5,90% 2024-2029			/			9 700
TPCI.O94	TPCI 6,00% 2024-2031			/			9 800
TPCI.O95	TPCI 5,90% 2025-2030			/			10 000
TPCI.O96	TPCI 6,00% 2025-2032	3	10,000	/			10 000

TPCI.O97	TPCI 5,90% 2025-2030			/		10 000
TPCI.O98	TPCI 6,00% 2025-2032			/		10 000
TPCI.O87	TPCI 5,90% 2024-2029			/ 9,700	10	9 700
TPCI.O88	TPCI 6,00% 2024-2031			/		10 000
TPCI.O89	TPCI 5,90% 2024-2029			/		12 100
TPCI.O90	TPCI 6,00% 2024-2031			/		10 000
TPCI.O91	TPCI 5,90% 2024-2029			/		10 000
TPCI.O92	TPCI 6,00% 2024-2031			/		9 900
TPCI.O81	TPCI 5,90% 2023-2028			/		10 500
TPCI.O82	TPCI 6,00% 2023-2030			/		9 900
TPCI.O83	TPCI 5,90 % 2023-2028			/		9 900
TPCI.O84	TPCI 6,00 % 2023-2030			/		10 000
TPCI.O85	TPCI 5,90 % 2023 - 2028			/		10 000
TPCI.O86	TPCI 6,00 % 2023 - 2030			/		10 000
TPCI.O75	TPCI 5,65% 2022-2029			/		10 700
TPCI.O76	TPCI 5,75% 2022-2032			/		10 500
TPCI.O77	TPCI (TAUX DE BASE + SPREAD) % 2022-2029			/		10 000
TPCI.O78	TPCI 5,65% 2022-2029			/		10 000
TPCI.O79	TPCI 5,75% 2023-2030			/		8 600
TPCI.O80	TPCI 6% 2023-2030			/		10 000
TPCI.O69	TPCI 5,75 % 2022-2037			/		10 000
TPCI.O70	TPCI 5,75 % 2022-2037			/		10 000
TPCI.O71	TPCI 5,65% 2022-2032			/		10 000
TPCI.O72	TPCI 5,65% 2022-2029			/		8 000
TPCI.O73	TPCI 5,75% 2022-2032			/		8 750
TPCI.O74	TPCI 5,85% 2022-2042			/		8 947
TPCI.O63	TPCI 5,90% 2021 -2031			/		6 250
TPCI.O64	TPCI 5,80 % 2021 - 2028			/		5 969
TPCI.O65	TPCI 5,90 % 2021-2031			/		7 500
TPCI.O66	TPCI 5,90% 2021-2031			/		7 300
TPCI.O67	TPCI 5,90 % 2021-2036			/		10 000
TPCI.O68	TPCI 5,90 % 2022-2037			/ 10,000	24	10 000
TPCI.O57	TPCI 5,80% 2020-2027			/		3 880
TPCI.O58	TPCI 5,80% 2021-2028			/		4 000
TPCI.O59	TPCI 5,90% 2021-2031			/		6 250
TPCI.O60	TPCI 5,80% 2021-2028			/		10 000
TPCI.O61	TPCI 5,90% 2021-2031			/		10 000
TPCI.O62	TPCI 5,80 % 2021 -2028			/		4 000
TPCI.O51	TPCI 5,80 % 2020-2027			/		4 000
TPCI.O52	TPCI 5,90 % 2020 -2030			/		6 250
TPCI.O53	TPCI 5,80% 2020-2027			/		4 240
TPCI.O54	TPCI 5,90% 2020-2030			/		6 250
TPCI.O55	TPCI 5,80% 2020 -2027			/		4 000
TPCI.O56	TPCI 5,90% 2020- 2030			/		7 726
TPCI.O45	TPCI 5,80% 2020 -2027			/		2 000
TPCI.O46	TPCI 5,90% 2020 - 2030			/		5 100
TPCI.O47	TPCI 5,80% 2020 - 2027			/		2 050
TPCI.O48	TPCI 5,80% 2020- 2027			/		4 039
TPCI.O49	TPCI 5,90% 2020- 2030			/		6 303
TPCI.O50	TPCI 5,90% 2020-2030			/		6 250
TPCI.O39	TPCI 5,75% 2019 - 2026			/		2 000
TPCI.O40	TPCI 5,75% 2019-2026			/		2 000
TPCI.O41	TPCI 5,80% 2020-2027			/		10 000
TPCI.O42	TPCI 5,90% 2020-2030			/		10 000
TPCI.O43	TPCI 5,90% 2020 - 2030			/ 10,000	8	10 000

TPCI.O44	TPCI 5,80% 2020 - 2027			/			9 800
TPCI.O29	TPCI 6% 2018-2026			/			10 000
TPCI.O34	TPCI 6% 2019-2029			/			3 675
TPCI.O35	TPCI 5,75% 2019 -2026			/			10 000
TPCI.O36	TPCI 5,75% 2019- 2026			/			10 000
TPCI.O37	TPCI 5,80% 2019-2026			/			2 011
TPCI.O38	TPCI 5,75% 2019-2026			/			1 990
TPCI.O101	TPCI 5,85% 2026-2033			/			10 000
TPCI.O102	TPCI 6,00% 2026-2036	33	9,500	/			10 000
TPCI.O21	TPCI 6% 2016-2028			/			10 000
TPCI.O23	TPCI 5.90% 2016-2026			/			10 000
TPCI.O24	TPCI 6.25% 2017-2029			/			9 700
TPCI.O28	TPCI 6% 2018 - 2026			/			9 200
TPBJ.O5	TPBJ 5,85 % 2022-2042			/			10 000
TPBJ.O6	TPBJ 5,75% 2022-2037			/			10 000
TPBJ.O7	TPBJ 5,70% 2023-2030			/			10 000
TPBJ.O8	TPBJ 6,20% 2023-2038			/			10 000
TPBJ.O9	TPBJ 6,00% 2025-2032			/			9 980
TPCI.O100	TPCI 5,85% 2025-2032			/			10 000
TPBF.O4	TPBF 6.50% 2017-2027			/			10 000
TPBF.O8	TPBF 6,50% 2019-2027	153	9,650	/			9 650
TPBF.O9	TPBF 6,50% 2019 - 2027			/	11,499	6	11 499
TPBJ.O10	TPBJ 6,15% 2025-2035			/			10 000
TPBJ.O3	TPBJ 6,50% 2020-2028			/	9,900	9	10 000
TPBJ.O4	TPBJ 5,50 % 2022-2037			/			10 000
TPBF.O20	ETAT DU BURKINA 6,55% 2024-2031			/	10,000	205	10 000
TPBF.O21	ETAT DU BURKINA 6,50% 2024-2029			/			9 650
TPBF.O22	ETAT DU BURKINA 6,80% 2024-2032	23	10,000	/			10 000
TPBF.O23	ETAT DU BURKINA 6,60% 2025-2030			/			10 300
TPBF.O24	ETAT DU BURKINA 6,80% 2025-2032			/	10,000	17	10 000
TPBF.O25	ETAT DU BURKINA 7% 2025-2035			/	9,999	4	9 999
TPBF.O14	TPBF 6,30% 2022-2034			/			9 799
TPBF.O15	ETAT DU BURKINA 6,30 % 2022-2			/			9 999
TPBF.O16	ETAT DU BURKINA 6% 2023-2028	10	9,600	/			10 000
TPBF.O17	TPBF 6,30 % 2023-2030			/			10 000
TPBF.O18	TPBF 6,50% 2023-2033			/	10,000	24	9 945
TPBF.O19	ETAT DU BURKINA 6,30% 2024-2029			/	10,000	488	10 000
PTRC.O1	PETRO IVOIRE 6,80% 2022-2029			/	12,500	19	12 500
SNTS.O2	SONATEL 6,50% 2020-2027			/			3 000
TPBF.O10	TPBF 6,50% 2020 - 2028	10	3,216.69	/			3 333
TPBF.O11	TPBF 6,50 % 2020-2028			/			4 127
TPBF.O12	TPBF 6.50% 2021-2031			/			9 990
TPBF.O13	TPBF 6,50 % 2021 - 2031			/			9 600
FDFINBF.O1	FIDELIS FINANCE CAP25 7,00% 2023-2028			/	6,250	25	6 250
FDFINBF.O2	FIDELIS FINANCE PME ELAN CROISSANCE UMOA 7% 2025-2030			/			10 000
FDFINBF.O3	FIDELIS FINANCE PME ELAN CROISSANCE UMOA 2 - 7% 2025-2030			/	10,000	50	10 000
NRMC.O1	NOURMONY HOLDING 7,25% 2024-2029			/			10 000
ORGT.O2	ORAGROUP SA 7,15% 2021-2028			/	5,900	9 882	5 900
PADS.O3	PAD 6,60% 2020-2027			/			3 000
EOS.O30	ETAT DU SENEGAL 6,40% 2025-2028			/			9 990
EOS.O31	ETAT DU SENEGAL 6,60% 2025-2030			/			10 000
EOS.O32	ETAT DU SENEGAL 6,75% 2025-2032			/			10 000
EOS.O33	ETAT DU SENEGAL 6,95% 2025-2035			/	10,000	74	10 000
EOS.O8	ETAT DU SENEGAL 5,95% 2022-2034			/			10 000
EOS.O9	ETAT DU SENEGAL 6,00 % 2023-20			/			9 800

EOS.O24	ETAT DU SENEGAL 6,75% 2025-2032		/			10 000
EOS.O25	ETAT DU SENEGAL 6,95% 2025-2035		/			9 500
EOS.O26	ETAT DU SENEGAL 6,40% 2025-2028		/	9,950	485	9 800
EOS.O27	ETAT DU SENEGAL 6,60% 2025-2030		/	9,900	20	9 950
EOS.O28	ETAT DU SENEGAL 6,75% 2025-2032		/			9 800
EOS.O29	ETAT DU SENEGAL 6,95% 2025-2035		/			10 000
EOS.O18	ETAT DU SENEGAL 6,40 % 2025-20		/			9 950
EOS.O19	ETAT DU SENEGAL 6,60 % 2025-2030		/			10 000
EOS.O20	ETAT DU SENEGAL 6,75 % 2025-20		/			9 700
EOS.O21	ETAT DU SENEGAL 6,95 % 2025-20		/			10 000
EOS.O22	ETAT DU SENEGAL 6,40% 2025-202		/	9,800	500	9 800
EOS.O23	ETAT DU SENEGAL 6,60% 2025-203		/			10 000
EOS.O12	ETAT DU SENEGAL 6,15 % 2023-2028		/			9 700
EOS.O13	ETAT DU SENEGAL 6,30 % 2023-2030		/			9 999
EOS.O14	ETAT DU SENEGAL 6,50 % 2023-2033		/	10,000	5	9 800
EOS.O15	ETAT DU SENEGAL 6,25 % 2024-2029		/			10 000
EOS.O16	ETAT DU SENEGAL 6,45 % 2024-2031		/			10 000
EOS.O17	ETAT DU SENEGAL 6,65 % 2024-2034		/			10 000
EOM.O6	ETAT DU MALI 6,50% 2020-2027		/			4 000
EOM.O7	ETAT DU MALI 6.50% 2021-2031		/	6,250	198	6 250
EOM.O8	ETAT DU MALI 6,20 % 2022-2032		/	10,000	67	10 000
EOM.O9	ETAT DU MALI 6,30% 2022-2032		/			9 795
EOS.O10	ETAT DU SENEGAL 6,15 % 2023-2030		/			10 000
EOS.O11	ETAT DU SENEGAL 6,35 % 2023-2033		/	10,000	4	10 000
EOM.O19	ETAT DU MALI 6,55% 2025-2032		/			10 000
EOM.O20	ETAT DU MALI 6,35% 2025-2030		/			10 000
EOM.O21	ETAT DU MALI 6,55% 2026-2036		/			10 000
EOM.O22	ETAT DU MALI 6,35% 2026-2033		/			10 000
EOM.O4	ETAT DU MALI 6,50% 2019-2027		/			4 620
EOM.O5	ETAT DU MALI 6,50% 2020-2028		/	4,000	90	3 933
EOM.O13	ETAT DU MALI 6,50 % 2024-2034		/			10 000
EOM.O14	ETAT DU MALI 3,00 % 2024-2031		/			10 000
EOM.O15	ETAT DU MALI 6,55 % 2024-2031		/			10 000
EOM.O16	ETAT DU MALI 6,35 % 2024-2029		/			10 000
EOM.O17	ETAT DU MALI 6,55% 2025-2032		/			10 000
EOM.O18	ETAT DU MALI 6,35% 2025-2030		/	9,800	13	10 000
CRRH.O7	CRRH-UEMOA 5.95% 2017-2029		/			2 917
CRRH.O8	CRRH-UEMOA 5.95% 2018-2030		/			3 713
CRRH.O9	CRRH-UEMOA 6.05% 2018-2033		/			5 000
EOM.O10	ETAT DU MALI 6,20 % 2022-2029		/	10,000	8	10 000
EOM.O11	ETAT DU MALI 6,40 % 2023-2030		/	9,800	65	10 000
EOM.O12	ETAT DU MALI 6,50 % 2023-2030		/			9 800
BABS.O1	GSS BAOBAB 6,80% 2024-2029		/			10 000
BIDC.O8	BIDC-EBID GSS BOND 6,50% 2024-2031		/	10,000	5	10 000
CRRH.O11	SOCIAL BOND CRRH-UEMOA 6,00% 2025-2040		/			10 000
ECOC.O1	GENDER BOND ECOBANK CI 6,50% 2024-2029		/			10 000

SUKUK ET TITRES ASSIMILES

Symbole	Titre	Quantité résiduelle à l'achat	Cours Achat / Vente			Quantité résiduelle à la vente	Cours de Référence
SUKSN.S2	SUKUK SN 6% 2016-2026		/				10 000
SUKTG.S1	SUKUK TG 6.5% 2016-2026			/			10 300

CALENDRIER DES ASSEMBLEES GENERALES

ANNEE : 2026

Société	Nature	Date	Heure	Lieu
ORAGROUP	Mixte	23/07/2026	10:00:00	Hôtel 2 Février situé à la Place de l'indépendance, BP 131 Lomé- Togo
UNIWAX CI	Ordinaire	16/07/2026	09:00:00	Espace Latrille Events, sis à Abidjan, Cocody II-Plateaux (Carrefour Duncan)
SITAB	Ordinaire	15/07/2026	10:00:00	SALLE JEWELS de la CGECI au Plateau
ERIUM CI	Ordinaire	13/07/2026	09:00:00	SALLE DE CONFÉRENCE DE L'HOTEL TIAMA , à Abidjan (République de Côte d'Ivoire)
SODECI	Ordinaire	30/06/2026	08:30:00	Espace CRYSTAL sis à Abidjan Zone 4C
NSBC	Ordinaire	30/06/2026	10:30:00	Espace Latrille Events, sis à Abidjan-Cocody, Deux-Plateaux, Boulevard Latrille, à proximité du Carrefour Duncan
BIIC	Ordinaire	30/06/2026	13:00:00	Salle bleue du palais des congrès de Cotonou
LNB	Ordinaire	30/06/2026	08:00:00	Salle bleue du palais des congrès de Cotonou
TRACTAFRIC CI	Mixte	30/06/2026	10:00:00	Hôtel MOVENPICK ABIDJAN sis au Plateau, Avenue Terrasson de Fougères, Ange Rue Gourgas
NEI-CEDA CI	Ordinaire	25/06/2026	10:00:00	Hôtel TIAMA, Abidjan-Plateau
VIVO ENERGY CI	Ordinaire	24/06/2026	10:00:00	Espace JECKAD, Angré 7e tranche Rue L155, à côté de l'Hôtel Silver Moon
CIE CI	Ordinaire	24/06/2026	08:30:00	Visioconférence
SMB	Ordinaire	23/06/2026	09:30:00	Amphithéâtre de la CGECI (La Maison de l'Entreprise) sis à Abidjan-Plateau, à l'Angle du Boulevard de la République et de l'Avenue Lamblin ou par visioconférence
SAFCA CI	Mixte	23/06/2026	09:00:00	Siège de Alios Finance Côte d'Ivoire, sis à Abidjan Commune de Treichville, Rue des carrossiers, zone 3
CFAO MOTORS CI	Ordinaire	23/06/2026	09:00:00	Siège social sis à Abidjan, 117, Boulevard de Marseille
SGB CI	Mixte	22/06/2026	15:00:00	Espace Latrille Events, sis à Abidjan commune de Cocody, aux Deux-Plateaux Boulevard Latrille
FILTISAC CI	Ordinaire	18/06/2026	10:00:00	Immeuble C.R.R.A.E - U.M.O.A ABIDJAN - Plateau (RCI)
TOTALENERGIES MARKETING SN	Ordinaire	17/06/2026	10:00:00	Noom Hôtel Dakar Sea Plaza (ex Radisson Blu de Dakar)
BERNABE CI	Ordinaire	15/06/2026	10:00:00	ABIDJAN, à la salle de conférence GEWELS de la Maison du Patronat Ivoirien (CGECI) au Plateau
NESTLE CI	Ordinaire	11/06/2026	10:00:00	l'ESPACE LATRILLE EVENTS situé à Abidjan, Cocody, Deux Plateaux, Boulevard Latrille, Carrefour Duncan
SERVAIR ABIDJAN CI	Ordinaire	10/06/2026	10:30:00	Salle JEWELS de la Maison de l'Entreprise (CGECI) sise au Plateau, Avenue Lamblin
SOLIBRA	Ordinaire	05/06/2026	09:00:00	Salle Jewels de la Maison de l'Entreprise sise au Plateau, Avenue Lamblin
ECOBANK TG	Ordinaire	03/06/2026	10:30:00	Salle de Conférence du Centre Panafricain Ecobank, 2365, Boulevard du Mono, Lomé, Togo
SOGB	Ordinaire	28/05/2026	10:30:00	Immeuble CRRAE - UEMOA sis à Abidjan Plateau
SETAO CI	Ordinaire	28/05/2026	10:00:00	Hôtel TIAMA (salon EBENE) - Abidjan Plateau
SICOR	Ordinaire	22/05/2026	09:00:00	Siège de la Société à l 'Usine SICOR de Jacqueville
SUCRIVOIRE	Ordinaire	21/05/2026	09:30:00	Par visioconférence via la plateforme web dédiée à l'Assemblée Générale ou en présentiel à la Salle de conférence de la CRRAE-UMOA) Abidjan Plateau (Côte d'Ivoire)
TOTAL	Ordinaire	21/05/2026	10:00:00	Sofitel Abidjan Hôtel Ivoire sis au Boulevard Hassan II, Cocody Abidjan Côte d'Ivoire
SIB	Ordinaire	12/05/2026	10:00:00	Par Visioconférence ou en présentiel à la CRRAE-UMOA (Abidjan - Plateau, Angle Boulevard Botreau Roussel, Rue Privée CRRAE-UMOA)
ECOBANK TG	Extraordinaire	07/05/2026	10:30:00	Par Visioconférence
BICI CI	Ordinaire	04/05/2026	10:00:00	Auditorium de la Maison des Entreprises (CGECI) sise au Plateau
BANK OF AFRICA BN	Ordinaire	30/04/2026	10:00:00	GOLDEN TULIP LE DIPLOMATE à Cotonou
ORANGE CI	Ordinaire	29/04/2026	10:00:00	En présentiel au siège de la société, sis à Abidjan, Cocody Riviera Golf, Boulevard de France, Immeuble Orange Village ou par visioconférence en envoyant un courrier électronique à l'adresse ag2026-orangeci@quorumenligne.com
ONATEL BF	Ordinaire	29/04/2026	10:30:00	AZALAÏ HÔTEL, OUAGADOUGOU-BURKINA FASO
ECOBANK CI	Ordinaire	28/04/2026	10:00:00	Par Visioconférence ou en présentiel à l'hôtel Radisson Blu, sis à Abidjan Port-Bouët, route de l'Aéroport International Félix Houphouët Boigny
SONATEL	Ordinaire	16/04/2026	10:00:00	Visioconférence, au NOOM Hôtel à Dakar

CORIS BANK INTERNATIONAL	Ordinaire	16/04/2026	09:00:00	Sopatel Hôtel Silmandé SA
BANK OF AFRICA CI	Ordinaire	15/04/2026	10:00:00	Salle Fromager de l'hôtel IVOTEL du Plateau (10ème étage)
BANK OF AFRICA ML	Ordinaire	14/04/2026	09:30:00	Siège de la banque à l'Immeuble BANK OF AFRICA, Avenue du Mali, Quartier ACI 2000
PALM CI	Ordinaire	14/04/2026	09:00:00	Salle de Conférence de la CRRAE-UMOA à Abidjan-Plateau (Côte d'Ivoire) ou par VISIOCONFERENCE, via la plateforme web dédiée
SAPH CI	Ordinaire	09/04/2026	09:00:00	Salle de Conférence de la CRRAE-UMOA à Abidjan-Plateau en présentiel ou par visioconférence, via la plateforme web dédiée à l'Assemblée Générale
BANK OF AFRICA SN	Ordinaire	07/04/2026	09:30:00	Immeuble Elan II au 2ème Etage, Almadies, Zone 12, Route de Ngor à Dakar
BANK OF AFRICA NG	Ordinaire	03/04/2026	10:00:00	Centre de Formation de BOA-NIGER (BOA-Siège)
SICABLE	Ordinaire	27/03/2026	10:00:00	Hôtel TIAMA, à ABIDJAN
UNILEVER CI	Ordinaire	27/03/2026	10:00:00	Salle Sirocco 1 de l'Hôtel Novotel Adagio, situé à Marcory Boulevard Felix Houphouet Boigny ex VGE, à proximité de l'Hôtel Azalaï ou par Visioconférence en envoyant un courriel à l'adresse : servicesfinanciers@hudson-cie.com
BANK OF AFRICA BF	Ordinaire	23/03/2026	10:00:00	AZALAÏ Hôtel à la salle DIMAKO

L'actualité de la BRVM sur nos plateformes digitales

Infos BRVM

Pour recevoir les informations boursières par SMS, souscrivez :

MTN
Côte d'Ivoire : *430#
Bénin : *430*15#

orange
Côte d'Ivoire : #139#
Burkina Faso : *310#

moov no limit
Côte d'Ivoire : *431#
Niger : *512*9#
Togo : *310#

Application Mobile

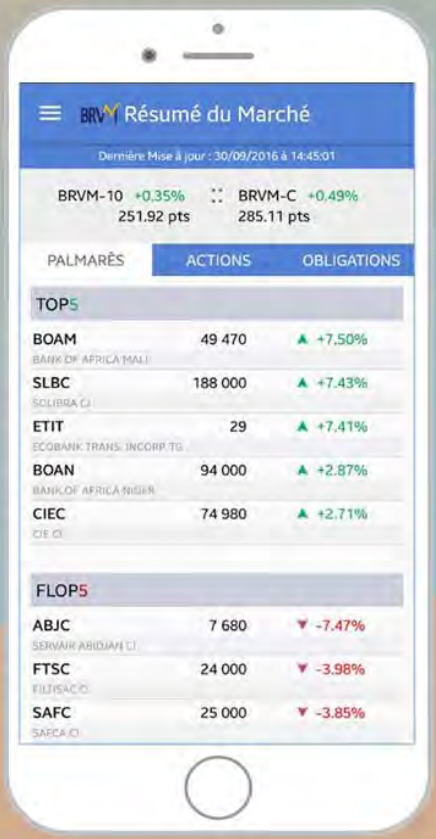

Disponible sur Google play

Disponible sur App Store

Site web

www.brvm.org



Nous suivre sur :

BRVM *Investissons pour une croissance économique plus forte et mieux partagée*

BOURSE REGIONALE DES VALEURS MOBILIERES S.A.
Siège Social : 18, Avenue Joseph Anoma, Plateau - 01 B.P. 3802 Abidjan 01
Tél: (225) 27 20 32 66 85 / 27 20 31 55 50 Fax : (225) 27 20 32 66 84
E-mail : brvm@brvm.org Site Internet : www.brvm.org

AVIS N°201 - 2026 / BRVM / DG

CIE CI

Paiement de dividendes
Exercice 2025

La Bourse Régionale des Valeurs Mobilières (BRVM) porte à la connaissance du public et des intervenants du marché que, conformément aux résolutions de l'Assemblée Générale Ordinaire du 24 juin 2026, la Compagnie Ivoirienne d'Electricité (CIE) mettra en paiement, le **28 juillet 2026**, son dividende annuel de **234 FCFA** par action (IRVM applicable de 12 % pour les personnes physiques et 10 % pour les personnes morales), au titre de l'exercice 2025.

La date de fermeture des registres étant fixée au mardi 28 juillet 2026, le titre CIE CI (symbole : CIEC) **cotera ex-dividende à partir du lundi 27 juillet 2026.**

Par conséquent, tous les ordres de bourse en attente dans le système de négociation à cette date seront annulés.

Pour toute information complémentaire, veuillez contacter la SGI SOCIETE GENERALE CAPITAL SECURITIES WEST AFRICA, 01 BP 1355 Abidjan 01, Tél. : (225) 27 20 20 12 65, Fax :(225) 27 20 20 14 89.

Fait à Abidjan, le 07 juillet 2026

Le Directeur Général

Bourse Régionale des Valeurs Mobilières de l'UEMOA - ABIDJAN
LE DIRECTEUR GENERAL

Edoh Kossi AMENOUNVE, Ph. D.

Date d'arrêté: 31/12/2025
CIB : C0148
Etablissement : CORIS BANK INTERNATIONAL BF

BILAN_PUB
BILAN DESTINE A LA PUBLICATION

LC: V

ACTIF	CODE	Montants nets	
		exercice N-1	exercice N
		1	2
1. Caisse, Banque Centrale, CCP	RBA_0010	159 613	151 535
2. Effets publics et valeurs assimilés	RBA_0020	57 077	63 988
3. Créances interbancaires et assimilés	RBA_0030	109 119	270 385
4. Créances sur la clientèle	RBA_0040	1 258 929	1 326 977
5. Obligations et autres titres a revenus fixe	RBA_0050	944 077	1 006 437
6. Actions et autres titres a revenu variable	RBA_0060	136	1 305
7. Actionnaires ou associés	RBA_0070		
8. Autres actifs	RBA_0080	20 601	17 533
9. Compte de régularisation	RBA_0090	27 359	36 097
10. Participations et autres titres détenus a long terme	RBA_0100	17 842	19 095
11. Parts dans les entreprises liées	RBA_0110	1 878	
12. Prêts subordonnes	RBA_0120	5 204	5 229
13. Immobilisations incorporelles	RBA_0130	318	664
14. Immobilisations corporelles	RBA_0140	80 638	98 533
15.TOTAL ACTIF	RBA_0150	2 682 791	2 997 779

CIECAM SARL
04 BP 8163 Ouaga 04 Burkina Faso
RCCM N°BF OUA 1998 B 20846
Société d'expertise comptable et de conseil
N° Matricule 1999 - SEC - 005
+226 25 31 62 52
ciecam@excoafrique.com

COB PARTNERS
AUDIT & CONSEIL SARL
10 BP 827 Ouagadougou 10
Avenue Houari Boumedienne
Tél: 25 65 03 11 - Burkina Faso

Date d'arrêté: 31/12/2025
CIB : C0148
Etablissement : CORIS BANK INTERNATIONAL BF

BILAN_PUB
BILAN DESTINE A LA PUBLICATION

LC: V

PASSIF	CODE	Montants nets	
		exercice N-1	exercice N
		1	2
1. Banque Centrale ,CCP	RBP_0010		
2. Dettes interbancaires et assimilées	RBP_0020	579 234	560 427
3. Dettes à l'égard de la clientèle	RBP_0030	1 754 521	2 015 284
4. Dettes représentées par un titre	RBP_0040		
5. Autres passifs	RBP_0050	10 790	14 615
6. Comptes de régularisation	RBP_0060	27 284	49 499
7. Provisions	RBP_0070	23 228	27 406
8. Emprunts et titres émis subordonnés	RBP_0080		
9. Capitaux propres et ressources assimilées	RBP_0090	287 734	330 548
9.1. Capital souscrit versé	RBP_0100	32 000	32 000
9.2. Primes liées au capital	RBP_0110	30 500	30 500
9.3. Réserves	RBP_0120	130 659	137 850
9.4. Ecarts de réévaluation	RBP_0130		
9.5. Provisions réglementées	RBP_0140		
9.6. Report à nouveau (+/-)	RBP_0150	46 638	64 702
9.7. Résultat de l'exercice	**RBP_0160**	47 937	65 495
10.TOTAL PASSIF	RBP_0170	2 682 791	2 997 779

CIECAM SARL
04 BP 8163 Ouaga 04 Burkina Faso
RCCM N°BF OUA 1998 B 20146
Société d'expertise comptable et de conseil
N° Matricule 1999 - SEC - 005
+226 25 31 62 52
ciecam@excoafrique com

COB PARTNERS
AUDIT & CONSEIL SARL
10 BP 827 Ouagadougou 10
Avenue Houari Boumedienne
Tél: 25 65 03 11 - Burkina Faso

BILAN_PUB
BILAN DESTINE A LA PUBLICATION

Date d'arrêté : 31/12/2025
CIB:C0148

Etablissement : CORIS BANK INTERNATIONAL BF
LC:V

ACTIF/PASSIF		POSTE	SEMESTRE DE DECLARATION
SEMESTRE DE L'EXERCICE COMPTABLE		1	
Comptes de liaison		2	
Compte de régularisation ACTIF		3	36097
Compte de régularisation PASSIF		4	49499

CIECAM SARL
04 BP 8163 Ouaga 04 Burkina Faso
RCCM N°BF OUA 19[illegible] B 20846
Société d'expertise comptable et de conseil
N° Matricule 1999 [illegible] 005
+226 25 31 52 [illegible]
ciecam@excoafrique.com

CCB PARTNERS
AUDIT & CONSEIL SARL
10 BP 827 Ouagadougou 10
Avenue Houari Boumedienne
Tél: 25 65 03 11 - Burkina Faso

Date d'arrêté : 31/12/2025
CIB:C0148

BILAN_PUB
HORS BILAN DESTINE A LA PUBLICATION

Etablissement : CORIS BANK INTERNATIONAL BF

LC:V

HORS BILAN	CODE	Montants nets	
		exercice N-1	exercice N
		1	2
ENGAGEMENTS DONNES			
1. ENGAGEMENTS DE FINANCEMENT	RHB_0010	687 831	735 228
2. ENGAGEMENTS DE GARANTIE	RHB_0020	118 921	151 715
3. ENGAGEMENTS SUR TITRES	RHB_0030	568 910	560 875
ENGAGEMENTS RECUS			22 638
4. ENGAGEMENTS DE FINANCEMENT	RHB_0040	1 055 774	1 309 587
5. ENGAGEMENTS DE GARANTIE	RHB_0050		
6. ENGAGEMENTS SUR TITRES	RHB_0060	1 055 774	1 265 405
			44 182

CIECAM SARL
04 BP 8163 Ouaga 04 Burkina Faso
RCCM N°BF OUA 1999 B 20846
Société d'expertise comptable et de conseil
N° Matricule 1999 - SEC - 005
+226 25 31 62 52
ciecam@excoafrique.com

COB PARTNERS
AUDIT & CONSEIL SARL
10 BP 827 Ouagadougou 10
Avenue Houari Boumedienne
Tél: 25 65 03 11 - Burkina Faso

BILAN_PUB
HORS BILAN DESTINE A LA PUBLICATION

Date d'arrêté : 31/12/2025
CIB:C0148

Etablissement : CORIS BANK INTERNATIONAL BF
LC:V

HORS BILAN	POSTE	SEMESTRE DE DECLARATION
SEMESTRE DE L'EXERCICE COMPTABLE	1	DECEMBRE

CIECAM SARL
04 BP 8163 Ouaga 04 Burkina Faso
RCCM N°BF OUA [illegible] B 20846
Société d'expertise comptable et de conseil
N° Matricule 1969 - S [illegible]
+226 25 [illegible]
ciecam@excoafrique.com

COB PARTNERS
AUDIT & CONSEIL SARL
10 BP 827 Ouagadougou 10
Avenue Houari Boumedienne
Tél: 25 65 03 11 - Burkina Faso

Date d'arrêté: 31/12/2025
CIB : C0148

CPTE_CLT
COMPTE DE LA CLIENTELE

LC: V
Etablissement : CORIS BANK INTERNATIONAL BF

NOMBRES DE LA CLIENTELE	CODE	31/12/N-1	31/12/N
		1	2
COMPTES COURANTS	RNA_4970	15 131	16 132
COMPTES CHEQUES DES RESIDENTS DE L'ETAT DU DECLARANT	RNA_4980	150 287	137 122
COMPTES CHEQUES DES RESIDENTS DE L'UMOA	RNA_4990	2	2
COMPTES CHEQUES DES RESIDENTS DU RDM	RNA_5000	275	245
COMPTES D'EPARGNE	RNA_5010	536 040	600 803
COMPTES A TERME	RNA_5020	2 652	3 037
BONS DE CAISSE	RNA_5030		
AUTRES COMPTES DE DEPÔTS	RNA_5040	23 560	24 833

CIECAM SARL
04 BP 8163 Ouaga 04 Burkina Faso
RCCM N°BF OUA 1998 B 20846
Société d'expertise comptable et de conseil
N° Matricule 1999 - SEC - 005
+226 25 31 62 52
ciecam@exceafrique.com

COB PARTNERS
AUDIT & CONSEIL SARL
10 BP 827 Ouagadougou 10
Avenue Houari Boumedienne
Tél: 25 65 03 11 - Burkina Faso

Date d'arrêté : 31/12/2025
CIB:C0148

RESEAU
Réseau

Etablissement : CORIS BANK INTERNATIONAL BF
LC:V

NOMBRES DE LA CLIENTELE	CODE	31/12/N-1	31/12/N
		1	2
1. GUICHETS PERMANENTS	RNA_5050	71	73
2. GUICHETS PERIODIQUES	RNA_5060	1	1
3. DISTRIBUTEURS/GUICHETS AUTOMATIQUES DE BANQUE	RNA_5070	102	115
4. SUCCURSALES ET AGENCES A L'ETRANGER	RNA_5080	8	8
5. BUREAUX DE REPRESENTATION	RNA_5090		

CIECAM SARL
04 BP 8163 Ouaga 04 Burkina Faso
RCCM N°BF OUA 1998 B 20846
Société d'expertise comptable et de conseil
N° Matricule 1999 [illegible] 005
+226 [illegible]
ciecam@[illegible]

COB PARTNERS
AUDIT & CONSEIL SARL
10 BP 827 Ouagadougou 10
Avenue Houari Boumedienne
Tél: 25 65 03 11 - Burkina Faso

Date d'arrêté: 31/12/2025
CIB : C0148

PERS_SAL
Tableau des effectifs, de la masse salariale et du personnel extérieur

Etablissement : CORIS BANK INTERNATIONAL BF
LC:V

PERSONNEL PROPRE	CODE	EFFECTIFS								ETAT DU DECLARANT	
		ETAT DU DECLARANT		UMOA		RDM		TOTAL			
		M	F	M	F	M	F	M	F	M	F
		1	2	3	4	5	6	7	8	9	10
1.1 CADRES ET ASSIMILES	RNA_5100	115	45	4		1		120	45	3 692	1 389
1.2. TECHNICIENS ET ASSIMILES	RNA_5110										
1.3. AGENTS DE MAITRISE	RNA_5120	380	299	2				382	299	4 394	3 018
1.4. EMPLOYES ET OUVRIERS	RNA_5130	28	9					28	9	119	37
1.5. TOTAL PERSONNEL PROPRE	RNA_5140	523	353	6		1		530	353	8 205	4 444

CIECAM SARL
04 BP 8163 Ouaga 04 Burkina Faso
RCCM N°BF OUA 1998 B 20846
Société d'expertise comptable et de conseil
N° Matricule 1999 [illegible] 005
+226 25 31 [illegible]
ciecam@exco[illegible].com

COB PARTNERS
AUDIT & CONSEIL SARL
10 BP 827 Ouagadougou 10
Avenue Houari Boumedienne
Tél: 25 65 03 11 - Burkina Faso

Date d'arrêté: 31/12/2025
CIB : C0148

PERS_SAL
Tableau des effectifs, de la masse salariale et du personnel extérieur

Etablissement : CORIS BANK INTERNATIONAL BF
LC:V

PERSONNEL PROPRE	MASSE SALARIALE					
	UMOA		RDM		TOTAL	
	M	F	M	F	M	F
	11	12	13	14	15	16
1.1 CADRES ET ASSIMILES	213		16		3 921	1 389
1.2. TECHNICIENS ET ASSIMILES						
1.3. AGENTS DE MAITRISE	18				4 412	3 018
1.4. EMPLOYES ET OUVRIERS					119	37
1.5. TOTAL PERSONNEL PROPRE	231		16		8 452	4 444

CIECAM SARL
04 BP 8163 Ouaga 04 Burkina Faso
RCCM N°BF OUA 1998 B 20846
Société d'expertise comptable et de conseil
N° Matricule 1999 - SEC - 005
+226 25 31 62 [illegible]
ciecam@excoafrique.com

COB PARTNERS
AUDIT & CONSEIL SARL
10 BP 827 Ouagadougou 10
Avenue Houari Boumedienne
Tél: 25 65 03 11 - Burkina Faso

Date d'arrêté: 31/12/2025
CIB : C0148

PERS_SAL
Tableau des effectifs, de la masse salariale et du personnel extérieur

Etablissement : CORIS BANK INTERNATIONAL BF
LC:V

PERSONNEL EXTERIEUR	CODE	EFFECTIFS						
		ETAT DU DECLARANT		UMOA		RDM		TOT
		M	F	M	F	M	F	M
		1	2	3	4	5	6	7
2.1. CADRES ET ASSIMILES	RNA_5150							
2.2. TECHNICIENS ET ASSIMILES	RNA_5160							
2.3. AGENTS DE MAITRISE	RNA_5170							
2.4. EMPLOYES ET OUVRIERS	RNA_5180							
2.5. TOTAL PERSONNEL EXTERIEUR	RNA_5190							

CIECAM SARL
04 BP 8163 Ouaga 04 Burkina Faso
RCCM N°BF OUA 1998 B 20846
Société d'expertise comptable et de conseil
N° Matricule 1999 SEC - 005
+226 25 [illegible]
ciecam@excoafrique.com

COB PARTNERS
AUDIT & CONSEIL SARL
10 BP 827 Ouagadougou 10
Avenue Houari Boumedienne
Tél: 25 65 03 11 - Burkina Faso

Date d'arrêté: 31/12/2025
CIB : C0148

PERS_SAL
Tableau des effectifs, de la masse salariale et du personnel extérieur

Etablissement : CORIS BANK INTERNATIONAL BF
LC:V

PERSONNEL EXTERIEUR	TAL F	CHARGES TOTALES
	8	9
2.1. CADRES ET ASSIMILES		
2.2. TECHNICIENS ET ASSIMILES		
2.3. AGENTS DE MAITRISE		
2.4. EMPLOYES ET OUVRIERS		
2.5. TOTAL PERSONNEL EXTERIEUR		

CIECAM SARL
BP 8163 Ouaga 04 Burkina Faso
CCM N°BF OUA 1998 B 20846
Société d'expertise comptable et de conseil
N° Matricule 1999 SE
+226 25 31 62 5
ciecam@excoafrique.com

COB PARTNERS
AUDIT & CONSEIL SARL
10 BP 827 Ouagadougou 10
Avenue Houari Boumedienne
Tél: 25 65 03 11 - Burkina Faso

REM_APP
REGLES ET METHODES COMPTABLES APPLIQUEES

Tableau	NA0
Nom	Règles et méthodes comptables appliquées
Feuillet	Règles et méthodes comptables appliquées
Reporting	5 - Reporting annuel BF
Société	BF148 - CORIS BANK INTERNATIONAL BF
Date d'arrêté	31/12/2025

INTITULE	CODE	DECLARATION
A- DECLARATION DE CONFORMITE AU PLAN COMPTABLE BANCAIRE DE L'UMOA	RNA_0010	Les états financiers arrêtés au 31 décembre 2025 sont conformes à la décision n°354-11-2016 instituant le Plan Comptable Bancaire révisé de l'UMOA. Cette décision stipule en son article 3 ce qui suit : A compter de l'exercice 2018, la comptabilité des banques et des établissements financiers à caractère bancaire, ci-après dénommés établissements de crédit, est organisée et tenue conformément aux dispositions du PCB et de ses instructions d'application.
B- INDICATION DES REGLES ET METHODES COMPTABLES APPLIQUEES PAR L'ETABLISSEMENT	RNA_0020	Comptabilité d'engagement- Continuité de l'exploitationPRINCIPES COMPTABLE- Permanence des méthodes- Transparence- Prudence- Spécialisation des exercices

CIECAM SARL
04 BP 8163 Ouaga 04 Burkina Faso
RCCM N°BF OUA 1998 B 20846
Société d'expertise comptable et de conseil
N° Matricule 1999 - S [illegible] - 00
+226 25 34 [illegible]
ciecam@excoafrique.com

COB PARTNERS
AUDIT & CONSEIL SARL
10 BP 827 Ouagadougou 10
Avenue Houari Boumedienne
Tél: 25 65 03 11 - Burkina Faso

Date d'arrêté : 31/12/2025
CIB:C0148

DERO
ETAT DES DEROGATIONS

Etablissement : CORIS BANK INTERNATIONAL BF
LC:V

INTITULE	CODE	JUSTIFICATION DES DEROGATIONS	INFLUENCE DES DEROGATIONS SUR LA SITUATION FINANCIERE ET LES RESULTATS
A- DEROGATIONS AUX PRINCIPES COMPTABLES FONDAMENTAUX	RNA_0030	NEANT	NEANT
B- DEROGATIONS AUX REGLES ET METHODES D'EVALUATION	RNA_0040	NEANT	NEANT
C- DEROGATIONS AUX REGLES D'ETABLISSEMENT ET DE PRESENTATION DES ETATS DE SYNTHESE	RNA_0050	NEANT	NEANT

CIECAM SARL
04 BP 8163 Ouaga 04 Burkina Faso
RCCM N°BF OUA 1998 B 20846
Société d'expertise comptable et de conseil
N° Matricule 1999 - [illegible]
+226 25 31 62 [illegible]
ciecam@exc[illegible]

COB PARTNERS
AUDIT & CONSEIL SARL
10 BP 827 Ouagadougou 10
Avenue Houari Boumedienne
Tél: 25 65 03 11 - Burkina Faso

Date d'arrêté: 31/12/2025
CIB : C0148
Etablissement : CORIS BANK INTERNATIONAL BF

CHANG_MET
ETAT DES CHANGEMENTS DE METHODES

LC: V

Tableau	NC0
Nom	État des changements de méthodes
Feuillet	État des changements de méthodes
Reporting	5 - Reporting annuel BF
Société	BF148 - CORIS BANK INTERNATIONAL BF
Date d'arrêté	31/12/2025

INTITULE	CODE	JUSTIFICATION DES CHANGEMENTS	INFLUENCE DES CHANGEMENTS SUR LA SITUATION FINANCIERE ET LES RESULTATS
A- CHANGEMENTS AFFECTANT LES METHODES D'EVALUATION	RNA_0060	NEANT	NEANT
B- CHANGEMENT AFFECTANT LES REGLES DE PRESENTATION	RNA_0070	NEANT	NEANT

CIECAM SARL
04 BP 8163 Ouaga 04 Burkina Faso
RCCM N°BF OUA 19[illegible]
Société d'expertise comptable et de conseil
N° Matricule 19[illegible] - EEC - 005
+226 25 31 62 52
ciecam@excoafrique.com

COB PARTNERS
AUDIT & CONSEIL SARL
10 BP 827 Ouagadougou 10
Avenue Houari Boumedienne
Tél: 25 65 03 11 - Burkina Faso

Date d'arrêté: 31/12/2025
CIB : C0148
Etablissement : CORIS BANK INTERNATIONAL BF

CRE_ITBA
CRÉANCES SUR LES ÉTABLISSEMENTS DE CRÉDIT ET ASSIMILÉS

LC: V

Tableau	ND0
Nom	Les créances sur les établissements de crédit et assimilés
Feuillet	Les créances sur les établissements de crédit et assimilés
Reporting	5 - Reporting annuel BF
Société	BF148 - CORIS BANK INTERNATIONAL BF
Date d'arrêté	31/12/2025

CREANCES	CODE	BANQUES CENTRALES, CCP	BANQUES DANS L'UMOA	AUTRES ETABLISSEMENTS DE CREDIT ET ASSIMILES	BANQUES RESTE DU MONDE	INSTITUTIONS FINANCIERES INTERNATIONALES OU ETRANGERES	TOTAL AU 31/12/N-1	TOTAL AU 31/12/N
		1	2	3	4	5	6	7
1. COMPTES ORDINAIRES DEBITEURS	RNA_0080	103 639	6 458	529	40 333		147 316	150 959
2. PRETS	RNA_0090		223 065				60 618	223 065
2.1. Au jour le jour	RNA_0100							
2.2. A terme	RNA_0110		223 065				60 618	223 065
3. VALEURS RECUES EN PENSION LIVREE	RNA_0120							
3.1. Au jour le jour	RNA_0130							
3.2. A terme	RNA_0140							
4. CREANCES EN SOUFFRANCE	RNA_0150							
5. TOTAL AVANT DEPRECIATIONS	RNA_0160	103 639	229 523	529	40 333		207 934	374 024
5.1. dont admissible au refinancement de la BCEAO	RNA_0170							
6. DEPRECIATIONS	RNA_0180							
7. TOTAL APRES DEPRECIATIONS	RNA_0190	103 639	229 523	529	40 333		207 934	374 024

CIECAM SARL
04 BP 8163 Ouaga 04 Burkina Faso
RCCM N°BF OUA 1998 B 20846
Société d'expertise comptable
N° Matricule 1999 - SEC
+226 25 31 62 52
ciecam@excoafrique.com

COB PARTNERS
AUDIT & CONSEIL SARL
10 BP 827 Ouagadougou 10
Avenue Houari Boumedienne
Tél: 25 65 03 11 - Burkina Faso

Date d'arrêté: 31/12/2025
CIB : C0148
Etablissement : CORIS BANK INTERNATIONAL BF

CRE_CLT
CREANCES SUR LA CLIENTELE

LC: V

Tableau	NE0
Nom	Créances sur la clientèle
Feuillet	Créances sur la clientèle
Reporting	5 - Reporting annuel BF
Société	BF148 - CORIS BANK INTERNATIONAL BF
Date d'arrété	31/12/2025

CREANCES	CODE	ETAT ET ASSIMILES	ISBLSM	SOCIETES FINANCIERES	PARTICULIERS	AUTRES	TOTAL AU 31/12/N-1	TOTAL AU 31/12/N
		1	2	3	4	5	6	7
1. COMPTES ORDINAIRES DEBITEURS	RNA_0200	12 025	1 609	20	954	58 697	98 774	73 305
2. PRETS A TERME	RNA_0210	278 940	29 397	459	277 143	627 329	1 101 857	1 213 268
3. OPERATIONS DE PENSION LIVREE	RNA_0220							
4. OPERATIONS DE LOCATION-FINANCEMENT	RNA_0230							
5. AFFACTURAGE	RNA_0240					-	10 260	
6. CREANCES EN SOUFFRANCE	RNA_0250	7	9 747	336	11 240	104 395	125 469	125 725
7. TOTAL AVANT DEPRECIATIONS	RNA_0260	290 972	40 753	815	289 337	790 421	1 336 360	1 412 298
7.1. dont admissible au refinancement de la BCEAO	RNA_0270				1 643	-	2 117	1 643
8. DEPRECIATIONS	RNA_0280	7	9 010	335	11 165	64 804	77 431	85 321
9. TOTAL APRES DEPRECIATIONS	RNA_0290	290 965	31 743	480	278 172	725 617	1 258 929	1 326 977

CIECAM SARL
BP 9 63 Ouaga 04 Burkina Faso
N°BF OUA 1998 B 20840
expertise comptable et de conseil
Matricule 1998 - SEC 2005
+226 25 31 62 63
ciecam@excoafrique.com

COB PARTNERS
AUDIT & CONSEIL SARL
10 BP 827 Ouagadougou 10
Avenue Houari Boumedienne
Tél: 25 65 03 11 - Burkina Faso

EFF_TIT

EFFETS PUBLICS, OBLIGATIONS ET AUTRES TITRES A REVENU FIXE, ACTIONS ET AUTRES TITRES A REVENU VARIABLE

Tableau	NF0
Nom	Effets publics, obligations et autres titres à revenu fixe, actions et autres titres à revenu variable
Feuillet	Effets publics, obligations et autres titres a revenu fixe, actions et autres titres a revenu variable
Reporting	5 - Reporting annuel BF
Société	BF148 - CORIS BANK INTERNATIONAL BF
Date d'arrêté	31/12/2025

TITRES	CODE	31/12/N-1				31/12/N			
		EFFETS PUBLICS ET ASSIMILES	AUTRES OBLIGATIONS ET TITRES A REVENU FIXE	ACTIONS ET AUTRES TITRES A REVENU VARIABLE	TOTAL	EFFETS PUBLICS ET ASSIMILES	AUTRES OBLIGATIONS ET TITRES A REVENU FIXE	ACTIONS ET AUTRES TITRES A REVENU VARIABLE	TOTAL
		1	2	3	4	5	6	7	8
1. PORTEFEUILLE DE TRANSACTION	RNA_0300								
1.1. Dont coté	RNA_0310								
2. PORTEFEUILLE DE PLACEMENT ET DE L'ACTIVITE DE PORTEFEUILLE	RNA_0320	57 077	944 077	136	1 001 290	63 988	1 006 437	1 305	1 071 730
2.1. Brut	RNA_0330	57 077	944 077	149	1 001 303	63 988	1 006 437	1 314	1 071 739
2.2. Dépréciations	RNA_0340			13	13			9	9
2.3. Net	RNA_0350	57 077	944 077	136	1 001 290	63 988	1 006 437	1 305	1 071 730
2.3.1. Dont coté	RNA_0360			149	149			149	149
3. PORTEFEUILLE D'INVESTISSEMENT	RNA_0370								
3.1. Brut	RNA_0380								
3.2. Dépréciations	RNA_0390								
3.3. Net	RNA_0400								
3.3.1. Dont coté	RNA_0410								
4. TOTAL	RNA_0420	57 077	944 077	136	1 001 290	63 988	1 006 437	1 305	1 071 730

CIECAM SARL
04 BP 8163 Ouaga 04 Burkina Faso
RCCM N°BF OUA [illegible] B 20246
Société d'expertise comptable et de conseil
N° Matricule 1969 - S [illegible] - 005
+226 25 31 62 [illegible]
ciecam@excoafrique.com

COB PARTNERS
AUDIT & CONSEIL SARL
10 BP 827 Ouagadougou 10
Avenue Houari Boumedienne
Tél: 25 65 03 11 - Burkina Faso

Date d'arrêté: 31/12/2025
CIB : C0148
Etablissement : CORIS BANK INTERNATIONAL BF

TIT_PAR
TITRES DE PARTICIPATION ET EMPLOIS ASSIMILES

LC: V
Annexe 4.7

CODE	INTITULE	PAYS D'IMPLANTATION	COTE/NON COTE	SECTEUR D'ACTIVITE	CAPITAL SOCIAL	POURCENTAGE DE DETENTION	PRIX D'ACQUISITION	VALEUR COMPTABLE NETTE (N-1)	VALEUR COMPTABLE NETTE (N)	PRODUITS GENERES SUR L'EXERCICE
RNA_0430										
RNA_0440										
RNA_0450										
RNA_0460										
RNA_0470										
RNA_0480										
RNA_0490										
RNA_0500										
RNA_0510										
RNA_0520										
RNA_0530										
RNA_0540										
RNA_0550										
RNA_0560										
RNA_0570										
RNA_0580										
RNA_0590										
RNA_0600										
RNA_0610										
RNA_0620										
RNA_5200										
RNA_5210										
RNA_5220										
RNA_5230										
RNA_5240										
RNA_5250										
RNA_5260										
RNA_5270										
RNA_5280										
RNA_5290										
RNA_5300										
RNA_5310										
RNA_5320										
RNA_5330										
RNA_5340										
RNA_5350										
RNA_5360										

CIECAM SARL
04 BP 8163 Ouaga 04 Burkina Faso
RCCM N°BF OUA 1998 B 2[illegible]
Société d'expertise comptable et de conseil
N° Matricule 1999 - SEC - [illegible]
+226 25 31 62 52
ciecam@excoafrique.com

COB PARTNERS
AUDIT & CONSEIL SARL
10 BP 827 Ouagadougou 10
Avenue Houari Boumedienne
Tél: 25 65 03 11 - Burkina Faso

Date d'arrêté: 31/12/2025
CIB : C0148
Etablissement : CORIS BANK INTERNATIONAL BF

TIT_PAR
TITRES DE PARTICIPATION ET EMPLOIS ASSIMILES

LC: V
Annexe 4.7

CODE	INTITULE	PAYS D'IMPLANTATION	COTE/NON COTE	SECTEUR D'ACTIVITE	CAPITAL SOCIAL	POURCENTAGE DE DETENTION	PRIX D'ACQUISITION	VALEUR COMPTABLE NETTE (N-1)	VALEUR COMPTABLE NETTE (N)	PRODUITS GENERES SUR L'EXERCICE
RNA_5370										
RNA_5380										
RNA_5390										
RNA_5400										
RNA_5410										
RNA_5420										
RNA_5430										
RNA_5440										
RNA_5450										
RNA_5460										
RNA_5470										
RNA_5480										
RNA_5490										

CIECAM SARL
04 BP 8163 Ouaga 04 Burkina Faso
RCCM N°BF OUA 1998 B 20[illegible]
Société d'expertise comptable et de conseil
N° Matricule 1999 - SEC - 005
+226 25 31 62 52
ciecam@excoafrique.com

COB PARTNERS
AUDIT & CONSEIL SARL
10 BP 827 Ouagadougou 10
Avenue Houari Boumedienne
Tél: 25 65 03 11 - Burkina Faso

C2 – Usage restreint

Date d'arrêté: 31/12/2025
CIB : C0148
Etablissement : CORIS BANK INTERNATIONAL BF

TIT_PAR
TITRES DE PARTICIPATION ET EMPLOIS ASSIMILES

LC: V
Annexe 4.7

CODE	INTITULE	PAYS D'IMPLANTATION	COTE/NON COTE	SECTEUR D'ACTIVITE	CAPITAL SOCIAL	POURCENTAGE DE DETENTION	PRIX D'ACQUISITION	VALEUR COMPTABLE NETTE (N-1)	VALEUR COMPTABLE NETTE (N)	PRODUITS GENERES SUR L'EXERCICE
RNA_0630	SWIFT	Autres Etats membres de l'UMOA	NON COTE	Activités financières et d'assurance	26	10,8	3	3	3	
RNA_0640	CORIS BANK INTERNATIONAL COTE IVOI	Autres Etats membres de l'UMOA	NON COTE	Activités financières et d'assurance	20 400	20,52	4186	4186	4186	
RNA_0650	CORIS BANK INTERNATIONAL TOGO	Autres Etats membres de l'UMOA	NON COTE	Activités financières et d'assurance	20 000	14,65	2930	2930	2930	
RNA_0660	CORIS BANK INTERNATIONAL MALI	Autres Etats membres de l'UMOA	NON COTE	Activités financières et d'assurance	20 000	14	2800	2800	2800	
RNA_0670	CORIS BANK INTERNATIONAL SENEGAL	Autres Etats membres de l'UMOA	NON COTE	Activités financières et d'assurance	20 000	33,34	6667	6667	6667	
RNA_0680	CORIS BANK INTERNATIONAL BENIN	Autres Etats membres de l'UMOA	NON COTE	Activités financières et d'assurance	20 500	22,58	4629	4629	4629	
RNA_0690	CORIS MESO FINANCE	Etat du déclarant	NON COTE	Activités financières et d'assurance	3 500	25	875	875	250	
RNA_0700	CORIS ASSURANCE	Etat du déclarant	NON COTE	Activités financières et d'assurance	3 000	20,43	613	613	613	
RNA_0710	CORIS ASSET	Etat du déclarant	NON COTE	Activités financières et d'assurance	500	18	90	90	90	
RNA_0720	CORIS BOURSE	Etat du déclarant	NON COTE	Activités financières et d'assurance	2 000	15	300	300	300	
RNA_0730										
RNA_0740										
RNA_0750										
RNA_0760										
RNA_0770										
RNA_0780										
RNA_0790										
RNA_0800										
RNA_0810										
RNA_0820										
RNA_5500										
RNA_5510										
RNA_5520										
RNA_5530										
RNA_5540										
RNA_5550										
RNA_5560										
RNA_5570										
RNA_5580										
RNA_5590										
RNA_5600										
RNA_5610										
RNA_5620										
RNA_5630										
RNA_5640										
RNA_5650										
RNA_5660										
RNA_5670										
RNA_5680										
RNA_5690										
RNA_5700										
RNA_5710										

CIECAM SARL
04 BP 8163 Ouaga 04 Burkina Faso
RCCM N°BF OUA 1998 B [illegible]
Société d'expertise comptable et de conseil
N° Matricule 1999 - SEC - [illegible]
+226 25 31 62 62
ciecam@excoafrique.com

COB PARTNERS
AUDIT & CONSEIL SARL
10 BP 827 Ouagadougou 10
Avenue Houari Boumedienne
Tél: 25 65 03 11 - Burkina Faso

TIT_PAR
TITRES DE PARTICIPATION ET EMPLOIS ASSIMILES

CODE	INTITULE	PAYS D'IMPLANTATION	COTE/NON COTE	SECTEUR D'ACTIVITE	CAPITAL SOCIAL	POURCENTAGE DE DETENTION	PRIX D'ACQUISITION	VALEUR COMPTABLE NETTE (N-1)	VALEUR COMPTABLE NETTE (N)	PRODUITS GENERES SUR L'EXERCICE
RNA_5720										
RNA_5730										
RNA_5740										
RNA_5750										
RNA_5760										
RNA_5770										
RNA_5780										
RNA_5790										

CIECAM SARL
04 BP 8163 Ouaga 04 Burkina Faso
RCCM N°BF OUA 1998 B [illegible]20846
Société d'expertise comptable et de conseil
N° Matricule 1999 - SE [illegible]005
+226 25 31 6[illegible]52
ciecam@excoafrique.com

COB PARTNERS
AUDIT & CONSEIL SARL
10 BP 827 Ouagadougou 10
Avenue Houari Boumedienne
Tél: 25 65 03 11 - Burkina Faso

C2 – Usage restreint

Date d'arrêté: 31/12/2025
CIB : C0148
Etablissement : CORIS BANK INTERNATIONAL BF

TIT_PAR
TITRES DE PARTICIPATION ET EMPLOIS ASSIMILES

LC: V
Annexe 4.7

Tableau	NGO
Nom	Titres de participation et emplois assimilés
Feuillet	Autres titres détenus à long terme
Reporting	5 - Reporting annuel BF
Société	BF148 - CORIS BANK INTERNATIONAL BF
Date d'arrété	31/12/2025

CODE	INTITULE	PAYS D'IMPLANTATION	COTE/NON COTE	SECTEUR D'ACTIVITE	CAPITAL SOCIAL	POURCENTAGE DE DETENTION	PRIX D'ACQUISITION	VALEUR COMPTABLE NETTE (N-1)	VALEUR COMPTABLE NETTE (N)	PRODUITS GENERES SUR L'EXERCICE
RNA_0830	CRRH-UEMOA	Autres Etats membres de l'UMOA	NON COTE	Activités financières et d'assurance	8 375	1,46	122	122	122	
RNA_0840	SOFIGIB	Etat du déclarant	NON COTE	Activités financières et d'assurance	3 200	6,09	195	195	195	
RNA_0850	BANQUE AGRICOLE DU FASO	Etat du déclarant	NON COTE	Activités financières et d'assurance	15 000	0,67	100	100	100	
RNA_0860	GIM UEMOA	Autres Etats membres de l'UMOA	NON COTE	Activités financières et d'assurance	9 733	0,15	15	15	15	
RNA_0870	BURKINA CAJOU	Etat du déclarant	NON COTE	Commerce	1 800	5	90	90	90	

CIECAM SARL
04 BP 8163 Ouaga 04 Burkina Faso
RCCM N°BF OUA 1998 B 20846
Société d'expertise comptable et de conseil
N° Matricule 1999 - SEC 4005
+226 25 31 67 52
ciecam@excoafrique.com

COB PARTNERS
AUDIT & CONSEIL SARL
10 BP 827 Ouagadougou 10
Avenue Houari Boumedienne
Tél: 25 65 03 11 - Burkina Faso

C2 – Usage restreint

Date d'arrêté : 31/12/2025
CIB:C0148

IMMO_INC
IMMOBILISATIONS INCORPORELLES ET CORPORELLES

Etablissement : CORIS BANK INTERNATIONAL BF
LC:V

Tableau NHO
Nom Immobilisations incorporelles et corporelles
Feuillet Immobilisations incorporelles et corporelles
Reporting 5 - Reporting annuel BF
Société BF148 - CORIS BANK INTERNATIONAL BF
Date d'arrêté 31/12/2025

IMMOBILISATIONS	CODE	MONTANT BRUT AU DEBUT DE L'EXERCICE	ACQUISITIONS DE L'EXERCICE/REEVALUATIONS	CESSIONS OU RETRAITS DE L'EXERCICE	MONTANT BRUT A LA FIN DE L'EXERCICE	AMORTISSEMENTS/DEPRECIATIONS				MONTANT NET A LA FIN DE L'EXERCICE
						EN DEBUT D'EXERCICE	DOTATIONS	REPRISES	EN FIN D'EXERCICE	
		1	2	3	4	5	6	7	8	9
1. IMMOBILISATIONS D'EXPLOITATION	RNA_1030	59998	23404	18399	65003	22356	3652	267	25741	39262
1.1. Immobilisations incorporelles	RNA_1040	3786	831	31	4386	3468	254		3722	664
1.2. Immobilisations corporelles	RNA_1050	56212	22773	18368	60617	18888	3398	267	22019	38598
1.2.1. Prises en location-financement	RNA_1060									
1.2.2. Mises en location simple	RNA_1070									
1.2.3. Autres	RNA_1080	56212	22773	18368	60617	18888	3398	267	22019	38598
2. IMMOBILISATIONS HORS EXPLOITATION	RNA_1090	46880	19201	1334	64747	3566	1315	70	4811	59936
2.1. Immobilisations incorporelles	RNA_1100									
2.2. Immobilisations corporelles	RNA_1110	46880	19201	1334	64747	3566	1315	70	4811	59936

CIECAM SARL
04 BP 8163 Ouaga 04 Burkina Faso
RCCM N°BF OUA 1998 B 20846
Société d'expertise comptable et de conseil
N° Matricule 1998 - SEC - 005
+226 25 3[illegible]
ciecam@exco[illegible].com

COB PARTNERS
AUDIT & CONSEIL SARL
10 BP 827 Ouagadougou 10
Avenue Houari Boumedienne
Tél: 25 65 03 11 - Burkina Faso

Date d'arrêté: 31/12/2025
CIB : C0148
Etablissement : CORIS BANK INTERNATIONAL BF

DET_ITBA
CREANCES SUR LES ETABLISSEMENTS DE CREDIT ET ASSIMILES

LC: V

Tableau	NJ0
Nom	Dettes envers les établissements de crédit et assimilés
Feuillet	Dettes envers les établissements de crédit et assimilés
Reporting	5 - Reporting annuel BF
Société	BF148 - CORIS BANK INTERNATIONAL BF
Date d'arrêté	31/12/2025

DETTES	CODE	BANQUES CENTRALES, CCP	BANQUES DANS L'UMOA	AUTRES ETABLISSEMENTS DE CREDIT ET ASSIMILES DANS L'UMOA	BANQUES RESTE DU MONDE	INSTITUTIONS FINANCIERES INTERNATIONALES OU ETRANGERES	TOTAL AU 31/12/N-1	TOTAL AU 31/12/N
		1	2	3	4	5	6	7
1. Comptes ordinaires créditeurs	RNA_1120		5 172	17 631	30 438		31 102	53 241
2. Emprunts	RNA_1130	353 324	96 632	-		57 230	614 291	507 186
2.1. Au titre du marché monétaire	RNA_1140	353 324					507 263	353 324
2.2. Au jour le jour	RNA_1150							
2.3. A terme	RNA_1160		96 632	-		57 230	107 028	153 862
3. valeurs données en pension	RNA_1170	-					1 304	-
3.1. Au jour le jour	RNA_1180							
3.2 A terme	RNA_1190	-					1 304	-
4.Total	RNA_1200	353 324	101 804	17 631	30 438	57 230	646 787	560 427

CIECAM SARL
04 BP 8163 Ouaga 04 Burkina Faso
RCCM N°BF OUA 1998 B 20846
Société d'expertise comptable et de conseil
N° Matricule 1999 - SEC - 005
+226 25 31 62 52
ciecam@excoafrique.com

COB PARTNERS
AUDIT & CONSEIL SARL
10 BP 827 Ouagadougou 10
Avenue Houari Boumedienne
Tél: 25 65 03 11 - Burkina Faso

Date d'arrêté: 31/12/2025
CIB : C0148
Etablissement : CORIS BANK INTERNATIONAL BF

DEP_CLT
DEPÔTS DE LA CLIENTELE

LC: V

Tableau	NK0
Nom	Dépôts de la clientèle
Feuillet	Dépôts de la clientèle
Reporting	5 - Reporting annuel BF
Société	BF148 - CORIS BANK INTERNATIONAL BF
Date d'arrêté	31/12/2025

DEPOTS	CODE	ETATS ET ASSIMILES	ISBLSM	SOCIETE FINANCIERES	PARTICULIERS	AUTRES	TOTAL AU 31/12/N-1	TOTAL AU 31/12/N
		1	2	3	4	5	6	7
1.Comptes ordinaires créditeurs	RNA_1210	129 629	47 718	5 092	124 235	582 049	706 326	888 723
2.Dépôts à terme reçus	RNA_1220	157 213	42 927	35 372	37 577	168 125	473 606	441 214
3.Opération de pension livrée	RNA_1230							
4.Comptes d'épargne à régime spécial	RNA_1240			-	424 645		339 259	424 645
5.Autres dépôts	RNA_1250	2 851	864	2 731	21 729	232 527	235 330	260 702
6.Total	RNA_1260	289 693	91 509	43 195	608 186	982 701	1 754 521	2 015 284

CIECAM SARL
04 BP 8163 Ouaga 04 Burkina Faso
RCCM N°BF OUA [illegible] B 20846
Société d'expertise comptable et de conseil
N° Matricule 1999 - SE - 005
+226 25 [illegible]
ciecam@excoaf[illegible].com

COB PARTNERS
AUDIT & CONSEIL SARL
10 BP 827 Ouagadougou 10
Avenue Houari Boumedienne
Tél: 25 65 03 11 - Burkina Faso

Date d'arrêté : 31/12/2025
CIB:C0148

DET_SUB
DETTES REPRESENTEES PAR UN TITRE, EMPRUNTS ET TITRES EMIS SUBORDONNES

Etablissement : CORIS BANK INTERNATIONAL BF
LC:V
Annexe 4.11

	CODE	DEVISE	MONTANT EN DEVISE A L'ORIGINE	TAUX D'INTERET	CONDITIONS SUSPENSIVES DE PAIEMENT DES COUPONS	ECHEANCE	MONTANT AU 31/12/N	MONTANT ADMIS DANS LES FONDS PROPRES PRUDENTIELS
		1	2	3	4	5	6	7
1. Dettes représentées par un titre	RNA_1270		0					
1.1. Emprunts obligataire	RNA_1280		0					
	RNA_1290		0					
	RNA_1300							
	RNA_1310							
	RNA_1320							
	RNA_1330							
	RNA_1340							
	RNA_1350							
	RNA_1360							
	RNA_1370							
	RNA_1380							
	RNA_1390							
	RNA_1400							
	RNA_1410							
	RNA_1420							
1.2. Autres dettes	RNA_1430							
	RNA_1440							
	RNA_1450							
	RNA_1460							
	RNA_1470							
	RNA_1480							
	RNA_1490							
	RNA_1500							
	RNA_1510							
	RNA_1520							
	RNA_1530							
	RNA_1540							
	RNA_1550							
	RNA_1560							
	RNA_1570							
2. Emprunts et titres émis subordonnés	RNA_1580							
2.1. A durée déterminée	RNA_1590							
	RNA_1600							
	RNA_1610							
	RNA_1620							
	RNA_1630							
	RNA_1640							
	RNA_1650							
	RNA_1660							
	RNA_1670							
	RNA_1680							
	RNA_1690							
	RNA_1700							
	RNA_1710							
	RNA_1720							
	RNA_1730							
2.2. A durée indéterminée	RNA_1740							
	RNA_1750							
	RNA_1760							

CIECAM SARL
04 BP 8163 Ouaga 04 Burkina Faso
RCCM N°BF OUA 19[illegible]B20846
Société d'expertise comptable et de gestion
N° Matricule 1999 - SEC - [illegible]
+226 25 31 62 52
ciecam@excoafrique com

COB PARTNERS
AUDIT & CONSEIL SARL
10 BP 827 Ouagadougou 10
Avenue Houari Boumedienne
Tél: 25 65 03 11 - Burkina Faso

Date d'arrêté : 31/12/2025
CIB:C0148

DET_SUB
DETTES REPRESENTEES PAR UN TITRE, EMPRUNTS ET TITRES EMIS SUBORDONNES

Etablissement : CORIS BANK INTERNATIONAL BF
LC:V
Annexe 4.11

	CODE	DEVISE	MONTANT EN DEVISE A L'ORIGINE	TAUX D'INTERET	CONDITIONS SUSPENSIVES DE PAIEMENT DES COUPONS	ECHEANCE	MONTANT AU 31/12/N	MONTANT ADMIS DANS LES FONDS PROPRES PRUDENTIELS
		1	2	3	4	5	6	7
	RNA_1770							
	RNA_1780							
	RNA_1790							
	RNA_1800							
	RNA_1810							
	RNA_1820							
	RNA_1830							
	RNA_1840							
	RNA_1850							
	RNA_1860							
	RNA_1870							
	RNA_1880							
3.Total	RNA_1890							

CIECAM SARL
04 BP 8163 Ouaga 01 Burkina Faso
RCCM N°BF OUA 1998 B 20846
Société d'expertise comptable et de conseil
N° Matricule 1999 - SEC - 005
+226 25 31 02 [illegible]
ciecam@excellence.com

COB PARTNERS
AUDIT & CONSEIL SARL
10 BP 827 Ouagadougou 10
Avenue Houari Boumedienne
Tél: 25 65 03 11 - Burkina Faso

Date d'arrêté : 31/12/2025
CIB:C0148

DEPR_PROV
DEPRECIATIONS ET PROVISIONS

Etablissement : CORIS BANK INTERNATIONAL BF
LC:V

Tableau	NM0
Nom	Dépréciations et provisions
Feuillet	Dépréciations et provisions
Reporting	5 - Reporting annuel BF
Société	BF148 - CORIS BANK INTERNATIONAL BF
Date d'arrêté	31/12/2025

	CODE	31/12/N-1	DOTATIONS	REPRISES		31/12/N
				Sans objet	Autres	
		1	2	3	4	5
1. DEPRECIATIONS	RNA_1900	77 544	45 170	36 658		86 056
1.1. Créances sur les établissements de crédit et assimilés	RNA_1910					
1.2. Créances sur la clientèle	RNA_1920	77 431	44 498	36 608		85 321
1.3. Titres de placement	RNA_1930	13	47	50		10
1.4. Titres de participation et assimilés	RNA_1940					
1.5. Autres actifs	RNA_1950	100	625	-		725
2. PROVISIONS	RNA_1960	23 228	7 927	3 749		27 406
crédit	RNA_1970					
2.2. Risques d'exécution d'engagements par signature sur clientèle	RNA_1980	18 130	2 880	3 362		17 648
2.3. Pensions de retraite et obligations similaires	RNA_1990					
2.4. Autres risques et charges	RNA_2000	5 098	5 047	387		9 758

CIECAM SARL
04 BP 8163 Ouaga 04 Burkina Faso
RCCM N°BF OUA 19[illegible] B 20846
Société d'expertise comptable et de conseil
N° Matricule 19[illegible]
+226 25 31 67 [illegible]
ciecam@excoafrique.com

COB PARTNERS
AUDIT & CONSEIL SARL
10 BP 827 Ouagadougou 10
Avenue Houari Boumedienne
Tél: 25 65 03 11 - Burkina Faso

VAR_CPO
VARIATION DES CAPITAUX PROPRES

Date d'arrêté : 31/12/2025
CIB:C0148

Etablissement : CORIS BANK INTERNATIONAL BF
LC:V

Tableau	NN0
Nom	Variation des capitaux propres
Feuillet	Variation des capitaux propres
Reporting	5 - Reporting annuel BF
Société	BF148 - CORIS BANK INTERNATIONAL BF
Date d'arrêté	31/12/2025

	CODE	CAPITAL	PRIMES D'EMISSION ET DE FUSION	RESERVES,REPORT A NOUVEAU, RESULTAT	CAPITAUX PROPRES
		1	2	3	4
1. CAPITAUX PROPRES AU 31/12/N-1	RNA_2010	32 000	30 500	225 234	287 734
2. Ajustements de début de période	RNA_2020				
3. CAPITAUX PROPRES AU 01/01/N-1	RNA_2030	32 000	30 500	225 234	287 734
4. Augmentation / Réduction de capital	RNA_2040				
5. Résultat de la période	RNA_2050			17 559	17 559
6. Distribution de dividendes	RNA_2060				
7. Autres mouvements	RNA_2070			25 255	25 255
8. CAPITAUX PROPRES AU 31/12/N-1	RNA_2080	32 000	30 500	268 048	330 548
9. Ajustements de début de période	RNA_2090				
10. CAPITAUX PROPRES AU 01/01/N	RNA_2100	32 000	30 500	268 048	330 548
11. Augmentation / Réduction de capital	RNA_2110				
12. Résultat de la période	RNA_2120				
13. Distribution de dividendes	RNA_2130				
14. Autres mouvements	RNA_2140				
15. CAPITAUX PROPRES AU 31/01/N	**RNA_2150**	32 000	30 500	268 048	330 548

CIECAM SARL
04 BP 8163 Ouaga 04 Burkina Faso
RCCM N°BF OUA 1998 B 20846
Société d'expertise comptable
N° Matricule 1998 [illegible]
+226 25 31 62 52
ciecam@excoafrique.com

COB PARTNERS
AUDIT & CONSEIL SARL
10 BP 827 Ouagadougou 10
Avenue Houari Boumedienne
Tél: 25 65 03 11 - Burkina Faso

C2 – Usage restreint

REP_CAP
REPARTITION DU CAPITAL ET DES DROITS DE VOTE

Date d'arrêté : 31/12/2025
CIB:C0148

Etablissement : CORIS BANK INTERNATIONAL BF
LC:V

Tableau	NP0
Nom	Répartition du capital et des droits de vote
Feuillet	Répartition du capital et droits de vote
Reporting	5 - Reporting annuel BF
Société	BF148 - CORIS BANK INTERNATIONAL BF
Date d'arrêté	31/12/2025

	CODE	
MONTANT DU CAPITAL SOCIAL	RNA_2160	32 000 000
MONTANT DU CAPITAL SOUSCRIT ET NON APPELE	RNA_2170	
VALEUR NOMINALE DES TITRES	RNA_2180	1 000

CIECAM SARL
04 BP 8163 Ouaga 04 Burkina Faso
RCCM N°BF OUA 19[illegible]
Société d'expertise comptable et de gestion
N° Matricule 1999 - SEC [illegible]
+226 25 31 62 52
ciecam@excoafrique.com

COB PARTNERS
AUDIT & CONSEIL SARL
10 BP 827 Ouagadougou 10
Avenue Houari Boumedienne
Tél: 25 65 03 11 - Burkina Faso

REP_CAP
REPARTITION DU CAPITAL ET DES DROITS DE VOTE

Date d'arrêté : 31/12/2025
CIB:C0148

Etablissement : CORIS BANK INTERNATIONAL BF
LC:V

	CODE	IDENTITE DES ACTIONNAIRES OU ASSOCIES	NATIONALITE	ADRESSE	NOMBRE DE TITRES DETENU		PART DU CAPITAL	POURCENTAGE DE DROITS DE VOTE
					31/12/N	31/12/N-1		
PERSONNES MORALES Dont ETAT								
	RNA_2190	PERSONNES MORALES	BURKINABE	CORIS HOLDING	20 353 833	20 353 833	64	64
	RNA_2200	PERSONNES MORALES	BURKINABE	SOCIETE INTERNATIONALE D'INVESTISSEMENT	-	1 322 545	0	0
	RNA_2210	PERSONNES MORALES	BURKINABE	UNIONS DES ASSURANCES DU BURKINA	-	964 270	0	0
PERSONNES MORALES Dont Organismes publics								
	RNA_2390	Organismes publics	BURKINABE	LA POSTE BURKINA FASO	-	1 574 062	0	0
	RNA_2400	Organismes publics	BURKINABE	CAISSE NATIONALE DE SECURITE SOCIALE	-	640 384	0	0
PERSONNES PHYSIQUES HORS SALARIES								
	RNA_2590	PERSONNES PHYSIQUES HORS SALARIES	BURKINABE	NASSA SAYOUBA	879 315	879 315	3	3
	RNA_2600	PERSONNES PHYSIQUES HORS SALARIES	BURKINABE	ACTIONNAIRES BASES STABLES	1 009 515	1 019 710	3	3
	RNA_2610	PERSONNES PHYSIQUES HORS SALARIES	BURKINABE	OFFRE PUBLIQUE DE VENTE	9 757 337	5 245 861	30	30
SALARIES								
TOTAL	RNA_2990				32 000 000	32 000 000	100	100

CIECAM SARL
04 BP 8163 Ouaga 04 Burkina Faso
RCCM N°BF OUA 1998 B 20846
Société d'expertise comptable et de conseil
N° Matricule 1999 - SEC
+226 25 31 2 52
ciecam@excoafrique.com

COB PARTNERS
AUDIT & CONSEIL SARL
10 BP 827 Ouagadougou 10
Avenue Houari Boumedienne
Tél: 25 65 03 11 - Burkina Faso

Date d'arrêté: 31/12/2025
CIB : C0148
Etablissement : CORIS BANK INTERNATIONAL BF

ER_RESIDU
VENTILATION DES EMPLOIS ET RESSOURCES SUIVANT LA DUREE RESIDUELLE

LC: V

Tableau	NQ0
Nom	Ventilation des emplois et ressources suivant la durée résiduelle
Feuillet	Ventilation des emplois et ressources suivant la durée résiduelle
Reporting	5 - Reporting annuel BF
Société	BF148 - CORIS BANK INTERNATIONAL BF
Date d'arrêté	31/12/2025

EMPLOIS/RESSOURCES	CODE	MOINS DE 1 MOIS	1 MOIS A 3 MOIS	3 MOIS A UN AN	1 AN A 5ANS	PLUS DE 5 ANS	TOTAL AU 31/12/N
		1	2	3	4	5	6
ACTIF							
1. Créances sur les établissements de crédit et assimilés	RNA_3000	270 385		-	-	-	270 385
2. Créances sur la clientèle	RNA_3010	413 587	50 259	237 176	416 555	209 400	1 326 977
3. Obligations et autres titres à revenu fixe	RNA_3020	1 006 437					1 006 437
3.1. Titres de transaction	RNA_3030						
3.2. Titres de placement et de l'activité de portefeuille	RNA_3040	1 006 437					1 006 437
3.3. Titres d'investissement	RNA_3050						
4. TOTAL	RNA_3060	1 690 409	50 259	237 176	416 555	209 400	2 603 799
PASSIF							
5. Dettes envers les établissements de crédit et assimilés	RNA_3070	546 387	-	3 402	10 638	-	560 427
6. Dettes envers la clientèle	RNA_3080	1 587 157	55 254	118 031	253 107	1 735	2 015 284
7. Dettes représentées par un titre	RNA_3090						
8. TOTAL	RNA_3100	2 133 544	55 254	121 433	263 745	1 735	2 575 711

CIECAM SARL
04 BP 8163 Ouaga 04 Burkina Faso
RCCM N°BF OUA 1998 B 20846
Société d'expertise comptable et de conseil
N° Matricule 1999 - S
+226 25 31 62 52
ciecam@excoafrique

COB PARTNERS
AUDIT & CONSEIL SARL
10 BP 827 Ouagadougou 10
Avenue Houari Boumedienne
Tél: 25 65 03 11 - Burkina Faso

C2 – Usage restreint

Date d'arrêté : 31/12/2025
CIB:C0148

OPE_DEV
OPERATIONS EN DEVISES

Etablissement : CORIS BANK INTERNATIONAL BF
LC:V

Tableau	NR0
Nom	Opérations en devises
Feuillet	Opérations en devises
Reporting	5 - Reporting annuel BF
Société	BF148 - CORIS BANK INTERNATIONAL BF
Date d'arrêté	31/12/2025

DEVISES	CODE	31/12/N-1				31/12/N			
		ACTIF	PASSIF	DEVISES A RECEVOIR	DEVISES A LIVRER	ACTIF	PASSIF	DEVISES A RECEVOIR	DEVISES A LIVRER
		1	2	3	4	5	6	7	8
1. EURO	RNA_3110	23 321	41 855			17 388	84 360		
2. DOLLARS	RNA_3120	550	303			569	163		
3. YEN	RNA_3130								
4. DOLLAR CANADIEN	RNA_3140	23				21			
5. YUAN	RNA_3150								
6. LIVRE STERLING	RNA_3160	33				31			
7. FRANC SUISSE	RNA_3170								
8. NAIRA	RNA_3180								
9. CEDIS	RNA_3190								
10. DIRHAM Marocain	RNA_3200								
11. DINAR TUNISIEN	RNA_3210								
12. F.CFA Afrique Centrale	RNA_3220	3 262	1			146	75		
13. RAND SUD AFRICAIN	RNA_3230								
14. AUTRES DEVISES	RNA_3240	2 655 602	2 640 632			2 979 624	2 913 181		
15. TOTAL	RNA_3250	2 682 791	2 682 791			2 997 779	2 997 779		

CIECAM SARL
04 BP 8163 Ouaga 04 Burkina Faso
RCCM N°BF OUA [illegible] 0846
Société d'expertise comptable et [illegible]
N° Matricule 1999 - [illegible]
+226 25 31 62 [illegible]
ciecam@[illegible]

COB PARTNERS
AUDIT & CONSEIL SARL
10 BP 827 Ouagadougou 10
Avenue Houari Boumedienne
Tél: 25 65 03 11 - Burkina Faso

Date d'arrêté : 31/12/2025
CIB:C0148

OPE_DEV
OPERATIONS EN DEVISES

Etablissement : CORIS BANK INTERNATIONAL BF
LC:V

Tableau	NR0
Nom	Opérations en devises
Feuillet	Technique
Reporting	5 - Reporting annuel BF
Société	BF148 - CORIS BANK INTERNATIONAL BF
Date d'arrêté	31/12/2025

DEVISES	CODE	31/12/N		
		ACTIF	PASSIF	Comptes de liaison
		1	2	3
1. EURO	RNA_3110	17 388	84 360	
2. DOLLARS	RNA_3120	569	163	
3. YEN	RNA_3130			
4. DOLLAR CANADIEN	RNA_3140	21		
5. YUAN	RNA_3150			
6. LIVRE STERLING	RNA_3160	31		
7. FRANC SUISSE	RNA_3170			
8. NAIRA	RNA_3180			
9. CEDIS	RNA_3190			
10. DIRHAM Marocain	RNA_3200			
11. DINAR TUNISIEN	RNA_3210			
12. F.CFA Afrique Centrale	RNA_3220	146	75	
13. RAND SUD AFRICAIN	RNA_3230			
14. AUTRES DEVISES	RNA_3240	2 979 624	2 913 181	
15. TOTAL	RNA_3250	2 997 779	2 997 779	

CIECAM SARL
04 BP 8163 Ouaga 04 Burkina Faso
RCCM N°BF OUA 1999 B 20646
Société d'expertise comptable et de conseil
N° Matricule 1999 - SEC
+226 25 31 62
ciecam@excoafrique

COB PARTNERS
AUDIT & CONSEIL SARL
10 BP 827 Ouagadougou 10
Avenue Houari Boumedienne
Tél: 25 65 03 11 - Burkina Faso

Date d'arrêté : 31/12/2025
CIB:C0148

FIN_GAR
ENGAGEMENTS DE FINANCEMENT ET DE GARANTIE

Etablissement : CORIS BANK INTERNATIONAL BF
LC:V

Tableau	NSO
Nom	Engagements de financement et de garantie
Feuillet	Engagements de financement et de garantie
Reporting	5 - Reporting annuel BF
Société	BF148 - CORIS BANK INTERNATIONAL BF
Date d'arrêté	31/12/2025

	CODE	31/12/N-1	31/12/N
		1	2
1.ENGAGEMENTS DE FINANCEMENT ET DE GARANTIE DONNES	RNA_3260	687 831	735 228
1.1.Engagements de financement en faveur des établissements de crédit et assimilés	RNA_3270		22 638
1.1.1.Crédit documentaires	RNA_3280		
1.1.2.Acceptation ou engagement de payer	RNA_3290		
1.1.3.Ouvertures de crédits confirmés	RNA_3300		
1.1.4.Autres engagements de financement donnés	RNA_3310		22 638
1.2. Engagements de financement en faveur de la clientèle	RNA_3320	118 921	151 715
1.2.1.Crédits documentaires import	RNA_3330	73 928	87 094
1.2.2.Acceptations ou engagements de payer	RNA_3340	12 960	39 235
1.2.3.Ouvertures de crédits confirmés	RNA_3350	32 033	25 386
1.2.4.Autres engagements de financements donnés	RNA_3360		
1.3. Engagements de garantie d'ordre des établissements de crédit et assimilés	RNA_3370		
1.3.1.Confirmations d'ouvertures de crédits documentaires	RNA_3380		
1.3.2.Acceptations ou engagements de payer	RNA_3390		
1.3.3.Autres engagements donnés	RNA_3400		
1.4. Engagements de garantie d'ordre de la clientèle	RNA_3410	568 910	560 875
1.4.1.Obligations cautionnées	RNA_3420		
1.4.2.Cautions, avals et autres garanties donnés	RNA_3430	568 910	560 875
1.4.3.Garanties de remboursement de crédit	RNA_3440		
1.4.4.Autres garanties données	RNA_3450		
2.Engagements douteux	RNA_3460	19 496	24 648
3.ENGAGEMENTS DE FINANCEMENT ET DE GARANTIE RECUES	RNA_3470	1 055 774	1 309 587
3.1.Engagements de financement reçus des établissements de crédit et assimilés	RNA_3480		44 182
3.1.1.Crédits documentaires	RNA_3490		
3.1.2.Acceptations ou engagements de payer	RNA_3500		
3.1.3.Ouvertures de crédits confirmés	RNA_3510		
3.1.4.Autres engagements de financement reçus	RNA_3520		44 182
3.2. Engagements de financement reçus de la clientèle	RNA_3530	-	
3.2.1.Acceptation ou engagements de payer	RNA_3540		
3.2.2.Autres engagements de payer	RNA_3550		
3.3.Engagements de garantie reçus des établissements de crédit et assimilés	RNA_3560		
3.3.1.Confirmations d'ouvertures de crédits documentaires	RNA_3570		
3.3.2.Acceptations ou engagement de payer	RNA_3580		
3.3.3.Autres engagements reçus	RNA_3590		
3.4.Engagements de garantie reçus de la clientèle	RNA_3600	1 055 774	1 265 405
3.4.1.Garanties reçues de l'Etat et des organismes assimilés	RNA_3610		
3.4.2.Garanties reçues des entreprises d'assurance et de capitalisation	RNA_3620		
3.4.3.Garanties reçues de la clientèle financière	RNA_3630	31 485	22 174
3.4.4.Autres garanties reçues	RNA_3640	1 024 289	1 243 231

CIECAM SARL
04 BP 8163 Ouaga 04 Burkina Faso
RCCM N°BF OUA 19 B 20946
Société d'expertise comptable et de conseil
N° Matricule 19
+226 25 31 62
ciecam@excoafrique.com

COB PARTNERS
AUDIT & CONSEIL SARL
10 BP 827 Ouagadougou 10
Avenue Houari Boumedienne
Tél: 25 65 03 11 - Burkina Faso

Date d'arrêté: 31/12/2025
CIB : C0148
Etablissement : CORIS BANK INTERNATIONAL BF

VALSUR_GAR
VALEURS ET SÛRETES RECUES/DONNEES EN GARANTIE

LC: V

Tableau	NT0
Nom	Valeurs et sûretés reçues/Données en garantie
Feuillet	Valeurs et sûretés reçues/données en garantie
Reporting	5 - Reporting annuel BF
Société	BF148 - CORIS BANK INTERNATIONAL BF
Date d'arrêté	31/12/2025

VALEURS ET SURETES RECUES EN GARANTIE	CODE	VALEUR NETTE COMPTABLE	RUBRIQUE DE L'ACTIF OU DU HORS BILAN ENREGISSTRANT LES CREANCES OU ENGAGEMENTS DONNES	MONTANT DES CREANCES ET DES DONNES COUVERTS
		1	2	3
1.EFFETS PUBLICS ET VALEURS ASSIMILEES	RNA_3650			
2.AUTRES TITRES	RNA_3660	101 200		92 000
3. HYPOTHEQUES	RNA_3670	219 848		106 150
4. AUTRES VALEURS ET SURETES REELLES	RNA_3680	149 834		
5.TOTAL	RNA_3690	470 882		198 150

CIECAM SARL
04 BP 8163 Ouaga 04 Burkina Faso
RCCM N°BF OUA[illegible]998 B 20846
Société d'expertise comptable et de conseil
N° Matricule [illegible] SEC - 005
+226 25 3[illegible]62 5[illegible]
ciecam@excel[illegible].com

COB PARTNERS
AUDIT & CONSEIL SARL
10 BP 827 Ouagadougou 10
Avenue Houari Boumedienne
Tél: 25 65 03 11 - Burkina Faso

Date d'arrêté: 31/12/2025
CIB : C0148
Etablissement : CORIS BANK INTERNATIONAL BF

VALSUR_GAR
VALEURS ET SÛRETES RECUES/DONNEES EN GARANTIE

LC: V

Tableau	NT0
Nom	Valeurs et sûretés reçues/Données en garantie
Feuillet	Valeurs et sûretés reçues/données en garantie
Reporting	5 - Reporting annuel BF
Société	BF148 - CORIS BANK INTERNATIONAL BF
Date d'arrété	31/12/2025

VALEURS ET SURETES DONNEES EN GARANTIE	CODE	VALEUR NETTE COMPTABLE	RUBRIQUE DU PASSIF OU DU HORS BILAN ENREGISSTRANT LES CREANCES OU ENGAGEMENTS RECUS	MONTANT DES CREANCES ET DES DONNES COUVERTS
		1	2	3
1.EFFETS PUBLICS ET VALEURS ASSIMILEES	RNA_3700			
2.AUTRES TITRES	RNA_3710	392 564		353 324
3. HYPOTHEQUES	RNA_3720			
4. AUTRES VALEURS ET SURETES REELLES	RNA_3730			
5.TOTAL	RNA_3740	392 564		353 324

CIECAM SARL
04 BP 8163 Ouaga 04 Burkina Faso
RCCM N°BF OUA 1998 B 20846
Société d'expertise comptable et de conseil
N° Matricule 1999 - SEC - 005
+226 [illegible] 52
ciecam@[illegible]frique.com

COB PARTNERS
AUDIT & CONSEIL SARL
10 BP 827 Ouagadougou 10
Avenue Houari Boumedienne
Tél: 25 65 03 11 - Burkina Faso

COUT_RISQ
COÛT DU RISQUE

Date d'arrêté : 31/12/2025
CIB:C0148

Etablissement : CORIS BANK INTERNATIONAL BF
LC:V

Tableau	NU0
Nom	Coût du risque
Feuillet	Coût du risque
Reporting	5 - Reporting annuel BF
Société	BF148 - CORIS BANK INTERNATIONAL BF
Date d'arrêté	31/12/2025

	CODE	31/12/N-2	31/12/N-1	31/12/N
		1	2	3
1.1. CREANCES SUR LES ETABLISSEMENTS DE CREDIT	RNA_3750			-
1.1.1. Dotations nettes pour dépréciations	RNA_3760			-
1.1.2. Pertes non couvertes par des dépréciations	RNA_3770			
1.1.3. Récupérations sur créances amorties	RNA_3780			
1.2. CREANCES SUR LA CLIENTELE	RNA_3790	25 205	28 889	11 745
1.2.1. Dotations nettes pour dépréciations	RNA_3800	17 519	18 407	8 038
1.2.2. Pertes non couvertes par des dépréciations	RNA_3810	3 146	5 650	4 139
1.2.3. Récupérations sur créances amorties	RNA_3820	4 540	4 832	- 432
1.3. AUTRES RISQUES	**RNA_3830**	- 1 767	11 625	4 709

CIECAM SARL
04 BP 8163 Ouaga 04 Burkina Faso
RCCM N°BF OUA 1[illegible] 20846
Société d'expertise comptable et de conseil
N° Matricule 1998 - SE[illegible]
+226 25 31 62 [illegible]
ciecam@excoafrique.com

COB PARTNERS
AUDIT & CONSEIL SARL
10 BP 827 Ouagadougou 10
Avenue Houari Boumedienne
Tél: 25 65 03 11 - Burkina Faso

EVL_RESU

EVOLUTION DES RÉSULTATS ET AUTRES ÉLÉMENTS D'IMPORTANCE SIGNIFICATIVE

Tableau	NV0
Nom	Evolution des résultats et autres éléments d'importance significative
Feuillet	Evolution des résultats et autres éléments d'importance significative
Reporting	5 - Reporting annuel BF
Société	BF148 - CORIS BANK INTERNATIONAL BF
Date d'arrété	31/12/2025

ELEMENTS	CODE	31/12/N-2	31/12/N-1	31/12/N
		1	2	3
1.1. CAPITAUX PROPRES ET RESSOURCES ASSIMILES	RNA_3840	271 865	287 734	330 548
1.2. OPERATIONS ET RESULTATS DE L'EXERCICE		246 773	268 662	269 847
1.2.1. Produit net bancaire	RNA_3850	125 248	133 723	138 986
1.2.2. Résultat d'exploitation	RNA_3860	62 289	88 269	71 959
1.2.3. Impôts sur le résultat	RNA_3870	5 011	1 267	6 593
1.2.4. Résultat net	RNA_3880	64 247	47 937	65 495
1.3. RESULTAT PAR ACTION			2 132	3 076
1.3.1 Résultat net par action ou part sociale	RNA_3890	2 008	1 498	2 047
1.3.2 Bénéfice distribué par action ou part sociale	RNA_3900	903	634	1 029
1.4. PERSONNEL ET POLITIQUE SALARIALE		15 537	17 290	18 484
1.4.1 Rémunération brutes de l 'exercice	RNA_3910	14 000	15 642	16 612
1.4.2 Avantages sociaux versés aux personnels	RNA_3920			
1.4.3 Participations et intéressement	RNA_3930	1 537	1 648	1 872
1.4.4 Effectif moyen au cours de l'exercice	RNA_3940	733	766	883

CIECAM SARL
04 BP 8163 Ouaga 04 Burkina Faso
RCCM N°BF OUA 1998 B 20846
Société d'expertise comptable et de conseil
N° Matricule 1999 - SEC - 005
+226 25 31 62 [illegible]
ciecam@excoafrique.com

COB PARTNERS
AUDIT & CONSEIL SARL
10 BP 827 Ouagadougou 10
Avenue Houari Boumedienne
Tél: 25 65 03 11 - Burkina Faso

C2 – Usage restreint

Date d'arrêté : 31/12/2025
CIB:C0148

INFO_SECT
INFORMATIONS SECTORIELLES

Annexe 4.21

Tableau	NW0
Nom	Informations sectorielles
Feuillet	Informations sectorielles
Reporting	5 - Reporting annuel BF
Société	BF148 - CORIS BANK INTERNATIONAL BF
Date d'arrêté	31/12/2025

		CODE	ETAT DU DECLARANT	AUTRES ETATS DE L'UMOA	AUTRES RESIDENTS UMOA	RESTE DU MONDE	TOTAL 31/12/N-1	TOTAL 31/12/N
			1	2	3	4	5	6
1. BILAN								
1.1. Actif		**RNA_3950**	2 267 695	712 750	12	17 322	2 682 791	2 997 779
1.2.Passif		**RNA_3960**	2 253 384	352 740	306 254	85 401	2 682 791	2 997 779
2.HORS BILAN								
2.1. Engagements donnés		**RNA_3970**	713 417	21 810	1			735 228
2.2. Engagements reçus		**RNA_3980**	1 287 262	17 621		4 704		1 309 587
3.COMPTE DE RESULTAT								
3.1. Produit net bancaire		**RNA_3990**	127 103	11 793				138 896

CIECAM SARL
04 BP 8163 Ouaga 04 Burkina Faso
RCCM N°BF OUA 19[illegible] B 20846
Société d'expertise comptable et de conseil
N° Matricule 19[illegible] SEC - 005
+226 25 31 [illegible]52
ciecam@ex[illegible]

COB PARTNERS
AUDIT & CONSEIL SARL
10 BP 827 Ouagadougou 10
Avenue Houari Boumedienne
Tél: 25 65 03 11 - Burkina Faso

Date d'arrêté : 31/12/2025
CIB:C0148

INFO_SECT
INFORMATIONS SECTORIELLES

Annexe 4.21

Tableau	NW0
Nom	Informations sectorielles
Feuillet	Technique
Reporting	5 - Reporting annuel BF
Société	BF148 - CORIS BANK INTERNATIONAL BF
Date d'arrêté	31/12/2025

		CODE	ETAT DU DECLARANT	AUTRES ETATS DE L'UMOA	AUTRES RESIDENTS UMOA	RESTE DU MONDE	TOTAL 31/12/N-1	TOTAL 31/12/N
			1	2	3	4	5	6
1. BILAN		1						
1.1. Actif		2	2 267 695	712 750	12	17 322	2 682 791	2 997 779
1.2.Passif		3	2 253 384	352 740	306 254	85 401	2 682 791	2 997 779
1.3.Comptes de liaison		4						
1.4.Compte de régularisation ACTIF		5	28 958	7 085		54	27 358	36 097
1.5.Compte de régularisation PASSIF		6	43 932	5 567			27 284	49 499

CIECAM SARL
04 BP 8163 Ouaga 04 Burkina Faso
RCCM N°BF OUA 1999 B 20846
Société d'expertise comptable et de conseil
N° Matricule 1999 [illegible] 2005
+226 25 3[illegible]
ciecam@excaf[illegible]

COB PARTNERS
AUDIT & CONSEIL SARL
10 BP 827 Ouagadougou 10
Avenue Houari Boumedienne
Tél: 25 65 03 11 - Burkina Faso

Date d'arrêté: 31/12/2025
CIB : C0148

REM_DIRG
REMUNERATIONS ET AVANTAGES DES DIRIGEANTS

Annexe 4.22

Tableau	NX0
Nom	Rémunérations et avantages des dirigeants
Feuillet	Rémunérations et avantages des dirigeants
Reporting	5 - Reporting annuel BF
Société	BF148 - CORIS BANK INTERNATIONAL BF
Date d'arrêté	31/12/2025

REMUNERATIONS ET AVANTAGES	CODE	31/12/N-1	31/12/N
		1	2
1.1. REMUNERATIONS BRUTES Y COMPRIS LES INDEMNITES DE FONCTION ET LES AVANTAGES EN NATURE	RNA_4000	3 959	4 410
1.1.1. Rémunérations brutes	RNA_4010	3 542	3 849
1.1.2. Indemnités de fonction	RNA_4020	255	344
1.1.3. Avantages en nature	RNA_4030	162	217
1.2. PAIEMENTS A BASE D'ACTIONS	RNA_4040		
1.2.1. Nombre d'actions	RNA_4050		
1.2.2. Valorisation de l'action 31/12	RNA_4060		
1.2.3. Nombre d'options non exercées au 31/12	RNA_4070		
1.2.4. Valorisation de l'option au 31/12	RNA_4080		
1.3. AVANTAGES POSTERIEURS A L'EMPLOI	RNA_4090	79	83
1.3.1. Indemnités de fin de carrière	RNA_4100	79	83
1.3.2. Régime de retraite à cotisations définies	RNA_4110		
ASSURANCE MALADIE	RNA_4120	140	204
AUTRES AVANTAGES	RNA_4130		

CIECAM SARL
04 BP 8163 Ouaga 04 Burkina Faso
RCCM N°BF OUA 19[illegible]0846
Société d'expertise comptable et de conseil
N° Matricule 1999 [illegible]
+226 25 [illegible]
ciecam@excoafrique.com

COB PARTNERS
AUDIT & CONSEIL SARL
10 BP 827 Ouagadougou 10
Avenue Houari Boumedienne
Tél: 25 65 03 11 - Burkina Faso

Date d'arrêté : 31/12/2025
CIB:C0148

PRET_DIRG
PRETS, AVANCES ET GARANTIES ACCORDES AUX DIRIGEANTS

Etablissement : CORIS BANK INTERNATIONAL BF
LC:V

Tableau	NY0
Nom	Prêts, avances et garanties accordés aux dirigeants
Feuillet	Prêts, avances et garanties accordés aux dirigeants
Reporting	5 - Reporting annuel BF
Société	BF148 - CORIS BANK INTERNATIONAL BF
Date d'arrêté	31/12/2025

CODE	INTITULE	QUALITE DU BENEFICIAIRE	MONTANT		TAUX D'INTERET	AUTORISATION DU CONSEIL D'ADMINISTRATION
			INITIAL	SOLDE		
	PRETS					
RNA_4140	CREDIT MT PARTICULIERS DBL AUT	Directeur Général	350 000 000	321 130 336	3,5	OUI
RNA_4150	CREDIT IMMO LT PART DBL MULT	Directeur des Engagements	150 000 000	145 076 191	3,5	OUI
RNA_4160	CREDIT IMMO LT PART DBL MULT	Responsable de la division du Système d'Information	70 000 000	69 621 072	3,5	OUI
RNA_4170	PRET SCOLAIRE	Directeur Général Adjoint / Supports	12 000 000	7 000 000	0	OUI
RNA_4180	PRET SCOLAIRE	Directeur Général Adjoint/ Exploitation	10 000 000	5 000 000	0	OUI
RNA_4190	PRET SCOLAIRE	Directeur du Réseau	6 600 000	3 850 000	0	OUI
RNA_4200	PRET SCOLAIRE	Directeur de l'Audit Interne	6 600 000	4 400 000	0	OUI
RNA_4210	PRET SCOLAIRE	Directeur de la Trésorerie	5 000 000	3 333 332	0	OUI
RNA_4220	PRET SCOLAIRE	Directeur des Affaires Juridiques et de la Gouvernance	3 500 000	1 749 998	0	OUI
RNA_4230	PRET SCOLAIRE	Directeur des Risques	3 500 000	2 333 332	0	OUI
RNA_4240	PRET SCOLAIRE	Directeur des Engagements	3 450 000	1 725 000	0	OUI
RNA_4250	PRET SCOLAIRE	Directeur du Capital Humain	3 200 000	1 599 998	0	OUI
RNA_4260	PRET SCOLAIRE	Conseiller du Directeur Général	3 000 000	1 500 000	0	OUI
RNA_4270	PRET SCOLAIRE	Directeur de la Clientèle Entreprises	2 500 000	1 250 000	0	OUI
RNA_4280	PRET SCOLAIRE	Directeur des Institutionnels, des projets et de la Diaspora	2 350 000	1 175 002	0	OUI
RNA_4290	PRET SCOLAIRE	Directeur de la Conformité	2 000 000	999 998	0	OUI
RNA_4300	PRET SCOLAIRE	Responsable de la division du Contrôle Permanent	2 000 000	1 166 665	0	OUI
RNA_4310	PRET SCOLAIRE	Responsable de la division du Marketing et de la Communication	1 800 000	1 200 000	0	OUI
RNA_4320	PRET SCOLAIRE	Responsable de la division de l'Organisation et des Projets	1 800 000	1 200 000	0	OUI
RNA_4330	PRET SCOLAIRE	Directeur des Finances et de la Comptabilité	1 500 000	875 000	0	OUI
	AVANCES					
RNA_4340						
RNA_4350						
RNA_4360						
RNA_4370						
RNA_4380						
RNA_4390						
RNA_4400						
RNA_4410						
RNA_4420						
RNA_4430						
RNA_4440						
RNA_4450						
RNA_4460						
RNA_4470						
RNA_4480						
RNA_4490						
RNA_4500						
RNA_4510						
RNA_4520						
RNA_4530						

CIECAM SARL
04 BP 8163 Ouaga 04 Burkina Faso
RCCM N°BF OUA 1998 B [illegible] 846
Société d'expertise comptable [illegible]
N° Matricule 1999 - SEC [illegible]
+226 25 31 62 [illegible]
ciecam@excoafrique.com

COB PARTNERS
AUDIT & CONSEIL SARL
10 BP 827 Ouagadougou 10
Avenue Houari Boumedienne
Tél: 25 65 03 11 - Burkina Faso

Date d'arrêté : 31/12/2025
CIB:C0148

PRET_DIRG
PRETS, AVANCES ET GARANTIES ACCORDES AUX DIRIGEANTS

Etablissement : CORIS BANK INTERNATIONAL BF
LC:V

CODE	INTITULE	QUALITE DU BENEFICIAIRE	MONTANT		TAUX D'INTERET	AUTORISATION DU CONSEIL D'ADMINISTRATION
			INITIAL	SOLDE		
	GARANTIES					
RNA_4540						
RNA_4550						
RNA_4560						
RNA_4570						
RNA_4580						
RNA_4590						
RNA_4600						
RNA_4610						
RNA_4620						
RNA_4630						
RNA_4640						
RNA_4650						
RNA_4660						
RNA_4670						
RNA_4680						
RNA_4690						
RNA_4700						
RNA_4710						
RNA_4720						
RNA_4730						

CIECAM SARL
04 BP 8163 Ouaga 04 Burkina Faso
RCCM N°BF OUA 19[illegible]46
Société d'expertise comptable et de conseil
N° Matricule 1999 - S[illegible]
+226 25 31 62 52
ciecam@excoafrique.com

COB PARTNERS
AUDIT & CONSEIL SARL
10 BP 827 Ouagadougou 10
Avenue Houari Boumedienne
Tél: 25 65 03 11 - Burkina Faso

Date d'arrêté : 31/12/2025
CIB:C0148

OPE_PAL
OPERATIONS REALISEES AVEC LES PARTIES LIEES

Annexe 4.24

Tableau	NZ0
Nom	Opérations réalisées avec les parties liées
Feuillet	Opérations réalisées avec les parties liées
Reporting	5 - Reporting annuel BF
Société	BF148 - CORIS BANK INTERNATIONAL BF
Date d'arrêté	31/12/2025

OPERATIONS	CODE	31/12/N-1				31/12/N			
		FILIALES	CO-ENTREPRISES	AUTRES PARTICIPATIONS SIGNIFICATIVES	ENTITES LIEES AUX ADMINISTRATEURS ET PRINCIPAUX ACTIONNAIRES	FILIALES	CO-ENTREPRISES	AUTRES PARTICIPATIONS SIGNIFICATIVES	ENTITES LIEES AUX ADMINISTRATEURS ET PRINCIPAUX ACTIONNAIRES
		1	2	3	4	5	6	7	8
1. ACTIF									
1.1. Prêts, avances et titres	RNA_4740				22 592	0	0	0	18 738
1.1.1 Comptes ordinaires débiteurs	RNA_4750				7 969	0	0	0	9 224
1.1.2 Prêts	RNA_4760				14 623	0	0	0	9 514
1.1.3 Titres	RNA_4770								
1.2. Autres actifs	RNA_4780				1 351			0	-
1.TOTAL	RNA_4790				23 943	0	0	0	18 738
2. PASSIF									
2.1 Dépôts	RNA_4800				53 145	0	0	0	79 185
2.1.1. Comptes ordinaires et créditeurs	RNA_4810				53 145	0	0	0	79 185
2.1.2 Autres emprunts	RNA_4820					0	0	0	-
2.1.3 Dettes représentées par des titres	RNA_4830								
2.2 Autres passifs	RNA_4840				14 667			0	228
2. TOTAL	RNA_4850				67 812	0	0	0	79 413
3. ENGAGEMENTS HORS BILAN DONNES									
3.1. Engagements de financements donnés	RNA_4870							0	
3.2 Engagements de garanties donnés	RNA_4880							0	
3. TOTAL	RNA_4890							0	
4. PRODUITS ET CHARGES									
4.1. Intérêts et produits assimilés	RNA_4900								
4.2. Intérêts et charges assimilés	RNA_4910								
4.3.Commissions (produits)	RNA_4920								
4.4.Commissions (charges)	RNA_4930								
4.5. Autres produits	RNA_4940								
4.6. Autres charges	RNA_4950								
4. TOTAL NET	RNA_4960								

CIECAM SARL
04 BP 8163 Ouaga 04 Burkina Faso
RCCM N°BF OUA 1998 B [illegible] 346
Société d'expertise comptable et de conseil
N° Matricule 199[illegible] SECAM
+226 25 31 6[illegible]
ciecam@excoafrique.com

COB PARTNERS
AUDIT & CONSEIL SARL
10 BP 827 Ouagadougou 10
Avenue Houari Boumedienne
Tél: 25 65 03 11 - Burkina Faso

RESU_PUB
Compte de résultat destiné à la publication

Date d'arrêté : 31/12/2025
CIB:C0148

Etablissement : CORIS BANK INTERNATIONAL BF
LC:V

Tableau	RE0
Nom	Compte de résultat destiné à la publication
Feuillet	Compte de résultat destiné à la publication
Reporting	5 - Reporting annuel BF
Société	BF148 - CORIS BANK INTERNATIONAL BF
Date d'arrêté	31/12/2025

PRODUITS/CHARGES	CODE	Montants nets	
		exercice N-1	exercice N
		1	2
1. INTERETS ET PRODUITS ASSIMILES	RCR_0010	173 367	169 483
2. INTERETS ET CHARGES ASSIMILES	RCR_0020	82 329	76 537
3. REVENUS DES TITRES A REVENU VARIABLE	RCR_0030	3 112	3 201
4. COMMISSIONS (PRODUITS)	RCR_0040	31 779	30 013
5. COMMISSIONS (CHARGES)	RCR_0050	7 111	4 253
6. GAINS OU PERTES NETS SUR OPERATIONS DES PORTEFEUILLES DE NEGOCIATION	RCR_0060	11 164	9 710
7. GAINS OU PERTES NETS SUR OPERATIONS DES PORTEFEUILLES DE PLACEMENT ET ASSIMILES	RCR_0070		1 822
8. AUTRES PRODUITS D'EXPLOITATION BANCAIRE	RCR_0080	3 741	5 548
9. AUTRES CHARGES D'EXPLOITATION BANCAIRE	RCR_0090		
10. PRODUIT NET BANCAIRE	**RCR_0100**	133 723	138 986
11. SUBVENTIONS D'INVESTISSEMENT	RCR_0110		
12. CHARGES GENERALES D'EXPLOITATION	RCR_0120	41 300	45 695
13. DOTATION AUX AMORTISSEMENTS ET AUX DEPRECIATIONS DES IMMOBILISATIONS INCORPORELLES ET CORPORELLES	RCR_0130	4 154	4 879
14. RESULTAT BRUT D'EXPLOITATION	**RCR_0140**	88 269	88 412
15. COÛT DU RISQUE	RCR_0150	- 40 514	- 16 454
16. RESULTAT D'EXPLOITATION	**RCR_0160**	47 755	71 959
17. GAINS OU PERTES NETS SUR ACTIFS IMMOBILISES	RCR_0170	1 449	130
18. RESULTAT AVANT IMPOT	**RCR_0180**	49 204	72 088
19. IMPOTS SUR LE BENEFICE	RCR_0190	1 267	6 593
20. RESULTAT NET	**RCR_0200**	47 937	65 495

CIECAM SARL
04 BP 8163 Ouaga 04 Burkina Faso
RCCM N°BF OUA 19[illegible]B20846
Société d'expertise comptable et de conseil
N° Matricule 1999[illegible]
+226 25 31[illegible]
ciecam@excoafrique.com

COB PARTNERS
AUDIT & CONSEIL SARL
10 BP 827 Ouagadougou 10
Avenue Houari Boumedienne
Tél: 25 65 03 11 - Burkina Faso

RESU_PUB
Compte de résultat destiné à la publication

Date d'arrêté : 31/12/2025
CIB:C0148

Etablissement : CORIS BANK INTERNATIONAL BF
LC:V

Tableau	RE0
Nom	Compte de résultat destiné à la publication
Feuillet	Technique
Reporting	5 - Reporting annuel BF
Société	BF148 - CORIS BANK INTERNATIONAL BF
Date d'arrêté	31/12/2025

PRODUITS/CHARGES	POSTE	SEMESTRE DE DECLARATION
SEMESTRE DE L'EXERCICE COMPTABLE	1	

CIECAM SARL
04 BP 8163 Ouaga 04 Burkina Faso
RCCM N°BF OUA 19[illegible] B 20846
Société d'expertise comptable et de conseil
N° Matricule 199[illegible] C - 005
+226 25 31 6[illegible]
ciecam@exp[illegible].com

COB PARTNERS
AUDIT & CONSEIL SARL
10 BP 827 Ouagadougou 10
Avenue Houari Boumedienne
Tél: 25 65 03 11 - Burkina Faso

Société Anonyme avec Conseil d'Administration
Au capital de 8 814 837 500 fcfa
Siège social : km8, route d'Adzopé
01 B.P. 3962 Abidjan 01
RCCM : CI-ABJ-1965-B-4412

INFORMATION SUR LA CONTINUITE DE NOS ACTIVITES DE PRODUCTION

Mesdames, Messieurs,

Ces derniers jours, certaines informations relatives à nos activités ont pu laisser croire que notre société avait cessé ses opérations de production.
Nous souhaitons, par la présente, apporter **les clarifications** nécessaires et rassurer l'ensemble de nos **partenaires.**

Comme vous le savez, **FILTISAC** est une société spécialisée dans la fabrication d'emballages de transport à destination des industries de transformation, et comprend deux départements :

- **JUTE** : fabrication d'emballages à partir de fibres naturelles à destination des filières cacao, café, anacarde
- **POLYMERES** : fabrication d'emballages à partir de matières synthétiques à destination des filières minoterie, engrais, cimenterie, coton ….

Ainsi, l'une de nos activités repose sur la transformation de la fibre de jute, matière première exclusivement importée du Bangladesh, principal et pratiquement unique pays exportateur au monde. À la suite d'une baisse significative de la production nationale de jute et dans le souci d'augmenter la valeur ajoutée locale, **les autorités bangladaises** ont récemment décidé d'**interdire les exportations de fibre**.

Cette mesure a eu pour conséquence **l'arrêt de l'atelier de filature**, qui consiste à transformer la fibre en fil. Afin d'assurer la continuité de nos opérations et de préserver notre capacité de production, nous avons immédiatement mis en place une solution alternative consistant à importer directement le fil de jute auprès de fournisseurs qualifiés.

Grâce à cette adaptation, **nos activités** de tissage, de confection, d'impression et de livraison de sacs jute, **se poursuivent normalement.** Nos **engagements** envers nos **clients** sont **maintenus** et nous **continuons à assurer la qualité** de nos produits ainsi que le **respect de nos délais** dans les meilleures conditions.

Il convient de souligner que cette **situation** ne concerne qu'une **partie limitée** de notre processus industriel et **ne remet nullement en cause la pérennité de notre entreprise, ni sa capacité à servir durablement ses clients**. L'activité de la filature concerne uniquement une unité spécifique de notre site industriel représentant moins de 10 % de nos effectifs, tandis que l'ensemble des autres **activités de production et de service poursuivent leurs opérations normalement**.

Nous suivons avec la plus grande attention l'évolution de la situation internationale du marché du jute et nous prendrons toutes les mesures nécessaires pour garantir **la continuité** de notre activité et **la satisfaction** de nos partenaires.

La Direction Générale de FILTISAC

Classification : Public

AFINHAB

COMMUNIQUE

L'Assemblée Générale Extraordinaire de la Caisse Régionale de Refinancement Hypothécaire de l'UEMOA (CRRH-UEMOA) a adopté à l'unanimité le 19 mai 2026 la résolution visant à changer la dénomination sociale de l'institution.

La CRRH-UEMOA est par conséquent devenue, à compter du 11 juin 2026, AFINHAB, se dotant à cet effet d'une nouvelle identité visuelle.

Ce changement s'inscrit dans une stricte continuité institutionnelle, juridique et opérationnelle. Les engagements de l'institution envers les investisseurs et les partenaires du marché financier régional demeurent pleinement valables et inchangés.

La présente information vous est communiquée pour servir et valoir ce que de droit.

Fait à Lomé, le 15 juin 2026.

AFINHAB
68, avenue de la Libération - BP 1172 Lomé - Togo
contact@afinhab.org (+228) 22 23 27 22 - 22 23 94 20

Yedau OGOUNDELE
Directrice Générale

RAPPORT ANNUEL 2025



Faciliter l'accès
à l'habitat en Afrique

AFINHAB

Anciennement CRRH-UEMOA

AFINHAB

Faciliter l'accès à l'habitat en Afrique

SOMMAIRE

AVANT-PROPOS & MESSAGES INSTITUTIONNELS 4

1. Mot du Président du Conseil d'Administration 4
2. Entretien avec la Directrice Générale 6
3. L'année en un coup d'œil : 2025, l'année de tous les records 8
4. À propos d'AFINHAB 9
5. De CRRH-UEMOA à AFINHAB : une nouvelle identité pour accélérer le financement de l'habitat en Afrique 11
6. Liste des abréviations et acronymes 13
7. Faits marquants de l'exercice 2025 14

ENVIRONNEMENT OPÉRATIONNEL 16

1. Analyse du contexte macroéconomique international et régional 16
2. Performances nationales 17
3. Dynamiques du marché du logement dans l'UEMOA 18
4. Fiches pays : Dynamiques nationales du logement 19

PERFORMANCE ANNUELLE 2025 21

1. Bilan consolidé des activités 21
2. Résultats financiers de l'exercice 26
3. Reconnaissance par les Agences de Notation 27

IMPACT SOCIAL ET ENVIRONNEMENTAL 28

1. Notre impact social en 2025 : une empreinte élargie 28
2. Parole aux acteurs 30
3. Notre Engagement Environnemental et Social (ESG) 34
4. Contribution aux Objectifs de Développement Durable (ODD) 35

GOUVERNANCE & VIE INSTITUTIONNELLE 36

1. Une gouvernance renforcée au service de la stratégie 36
2. Une culture de conformité et de gestion des risques 40
3. Le Capital Humain, moteur de notre performance 40

BILAN A MI-PARCOURS DU PLAN STRATEGIQUE 43

PERSPECTIVES POUR 2026 45

ANNEXES 46

Annexe 1 : Compte de résultats au 31 décembre 2025 46
Annexe 2 : Bilan au 31 décembre 2025 47
Annexe 3 : Ratios prudentiels au 31 décembre 2025 48
Annexe 4 : Rapports des agences de notation 49

AVANT-PROPOS & MESSAGES INSTITUTIONNELS

1 - Mot du Président du Conseil d'Administration

CHERS ACTIONNAIRES, PARTENAIRES, COLLABORATEURS,

En 2025, notre institution a confirmé sa trajectoire de croissance, et franchi des jalons notables. Ces avancées traduisent non seulement la solidité de notre modèle, mais également notre capacité à innover au service du financement de l'habitat dans l'Union.

A cet égard, le lancement de notre première émission d'obligations sociales constitue une étape majeure. Opération pionnière dans l'UEMOA dédiée au logement abordable, elle témoigne de notre engagement à mobiliser des ressources durables ainsi que notre capacité d'innovation. Ce succès, salué par la notation d'excellence « SQS1 » de Moody's, s'inscrit dans une dynamique plus large d'innovation financière. Il convient de saluer également, la finalisation de la première opération de titrisation de créances hypothécaires de l'Union, en partenariat avec BOAD Titrisation. Ainsi, bien au-delà de simples transactions, ces réalisations incarnent concrètement notre vision : construire un écosystème de financement de l'habitat plus profond, plus liquide et plus inclusif.

Ces performances opérationnelles reposent sur des fondamentaux solides, au premier rang desquels figurent une gouvernance saine et une solidité financière en constante amélioration. Dans cette perspective, l'année 2025 a été marquée par le renouvellement de notre Conseil d'Administration, avec la cooptation de nouveaux Administrateurs indépendants venus enrichir les compétences du Conseil et renforcer la qualité de ses délibérations.

Dans le prolongement de ces évolutions, nos notations financières reflètent la reconnaissance de notre bonne santé financière. L'agence Bloomfield a ainsi relevé la notation financière d'AFINHAB à « AAA », soit le niveau le plus élevé de son échelle. Cette distinction conforte la confiance



Thierry TANOH
Président du Conseil d'Administration

Au nom du Conseil d'Administration, je tiens à saluer le leadership de la Direction Générale et l'engagement remarquable de l'ensemble de nos équipes. Leur expertise et leur détermination ont été le moteur de nos réussites. Je remercie également nos actionnaires, institutionnels comme bancaires, pour leur soutien constant, ainsi que nos partenaires techniques et financiers, dont l'accompagnement est essentiel à notre développement.

Alors que nous nous tournons vers 2026, année qui verra l'aboutissement de notre projet de changement de dénomination sociale, nous sommes plus que jamais déterminés à poursuivre la mise en œuvre de notre plan stratégique. Les défis demeurent — la capacité limitée des portefeuilles hypothécaires, la pression sur les taux, les incertitudes géopolitiques — mais notre institution a prouvé qu'elle avait les atouts, la vision et la résilience nécessaires pour continuer à jouer un rôle important dans le financement du logement et le développement économique et social de notre Union.

des investisseurs et soutient efficacement nos opérations de mobilisation de ressources longues sur les marchés financiers. Toutefois, cette dynamique positive s'inscrit dans un environnement régional comportant certains risques, comme en témoigne la mise sous perspective négative de notre notation par Moody's.

Enfin, la consolidation de notre base actionnariale est venue renforcer davantage notre institution. En 2025, six nouvelles banques ont rejoint le capital d'AFINHAB illustrant l'attractivité et la pertinence de notre modèle. Je tiens à les remercier pour leur confiance et à leur souhaiter chaleureusement la bienvenue.

2 - Entretien avec la Directrice Générale

Mme Yedau OGOUNDELE, Directrice Générale d'AFINHAB, revient sur une année 2025 de transformation et de performance, et trace les perspectives pour 2026

Le Rapport Annuel 2024 parlait d'une « année de consolidation ». Comment qualifieriez-vous l'exercice 2025 ?

Yedau OGOUNDELE : 2025 a été une étape majeure, une année de transformation. Sur le plan de la performance, nous avons atteint un nouveau record avec plus de 60 milliards de FCFA de refinancements accordés aux banques de l'Union, un résultat net en hausse de 19% à 2,4 milliards de FCFA et un total de bilan qui dépasse 333 milliards, en progression de 16%. Mais au-delà des chiffres, nous avons posé des actes fondateurs qui ont garanti le succès du lancement de notre première émission d'obligations sociales de 60 milliards de FCFA et la finalisation de la première opération de titrisation RMBS de l'UEMOA. Ces deux opérations sont des marqueurs historiques dans l'UEMOA. Nous ne sommes plus seulement un pourvoyeur de ressources, nous sommes devenus également un architecte de solutions financières innovantes pour le marché de l'habitat.

Vous avez lancé avec succès une émission d'obligations sociales, une première dans l'UEMOA pour le logement. Qu'est-ce que cela change pour l'institution ?

Yedau OGOUNDELE : Cela change tout. Premièrement, cela nous donne accès à une nouvelle classe d'investisseurs, socialement responsables, et qui placent l'impact social au cœur de leur stratégie d'investissement. C'est le cas de PROPARCO qui a joué le rôle d'investisseur de référence pour cette première émission d'obligations sociales dédiée au logement abordable. Deuxièmement, notre programme d'obligations sociales, certifié « SQS1 – Excellent » par Moody's confirme notre alignement sur les meilleures pratiques de la finance durable, avec notamment un cadre de reporting d'impact rigoureux. Et enfin, notre crédibilité et notre visibilité à l'international sont renforcées, grâce au listing des obligations sociales à la Bourse de Luxembourg. C'est un levier stratégique qui nous permettra de mobiliser des ressources à plus grande échelle pour financer le logement abordable.

L'année a aussi été marquée par le lancement de la première opération de titrisation de prêts hypothécaires, appelée « RMBS – Residential Mortgage Backed Securities, à travers le programme ZAKA développé en partenariat avec BOAD Titrisation. Est-ce le début d'une nouvelle ère pour le financement de l'habitat ?

Yedau OGOUNDELE : Absolument. La titrisation est l'un des piliers de notre plan stratégique. L'opération ZAKA avec NSIA Banque Côte d'Ivoire est une preuve de concept réussie. Elle démontre aux banques qu'il est possible de transformer des portefeuilles de crédits immobiliers, considérés comme illiquides, en titres négociables sur le marché financier afin de disposer de sources de financement alternatif. Cela leur permet en outre de libérer des fonds propres, de gérer leur bilan et de recycler leur capital pour produire de nouveaux crédits. Nous préparons deux autres opérations de titrisation, en partenariat avec BOAD Titrisation : une opération avec un groupe bancaire de premier



Yedau OGOUNDELE
Directrice Générale

plan, et nous avons signé un troisième mandat avec une banque basée au Bénin. C'est un instrument puissant pour dynamiser le marché.

Malgré ces succès, l'agence Moody's a placé votre notation sous perspective négative. Comment analysez-vous cette décision et quelles sont vos réponses ?

Yedau OGOUNDELE : Il est important de lire cette décision avec justesse. Moody's a maintenu nos notes de crédit (respectivement Ba2/Ba3), reconnaissant la solidité de nos fondamentaux. La perspective négative est explicitement liée à la dégradation de l'environnement opérationnel dans certains pays de l'Union, un facteur exogène que nous ne contrôlons pas. Notre réponse est double : d'une part, une gestion des risques extrêmement rigoureuse, avec une surveillance accrue de nos expositions. D'autre part, la poursuite de la diversification de notre portefeuille sur l'ensemble des pays de la zone pour mutualiser les risques. La confiance renouvelée de Bloomfield, qui nous a rehaussé à « AAA », atteste de la pertinence de notre gestion interne.

Quels sont les grands chantiers pour 2026 ?

Yedau OGOUNDELE : 2026 sera une année de consolidation de nos acquis et de déploiement à grande échelle. Nos priorités sont claires. Premièrement, la mise en œuvre du nouveau projet avec la Banque mondiale et la BOAD, qui nous permettra de proposer des financements à taux mixtes (« blended finance ») très attractifs. Deuxièmement, le lancement d'une deuxième émission d'obligations sociales pour un montant prévisionnel de 40 milliards de FCFA, entièrement dédiée au financement du logement abordable. Troisièmement, la poursuite de l'élargissement de notre base actionnariale, avec l'entrée au capital de nouvelles banques de l'Union. Enfin, 2026 verra l'aboutissement du projet de changement de notre dénomination sociale. Cette nouvelle identité incarnera notre vision, notre ambition et la transformation que nous avons engagée.

3 - L'ANNÉE EN UN COUP D'ŒIL : 2025, l'année de tous les records

Performance opérationnelle

Activité	Réalisation 2024	Réalisation 2025
Refinancements accordés	55 Mds FCFA	60,4 Mds FCFA
Titrisation (ZAKA – RMBS)	-	10 Mds FCFA
Garantie (Portefeuilles GPL)	20 Mds FCFA	31 Mds FCFA

Performance financière (Mds de FCFA)

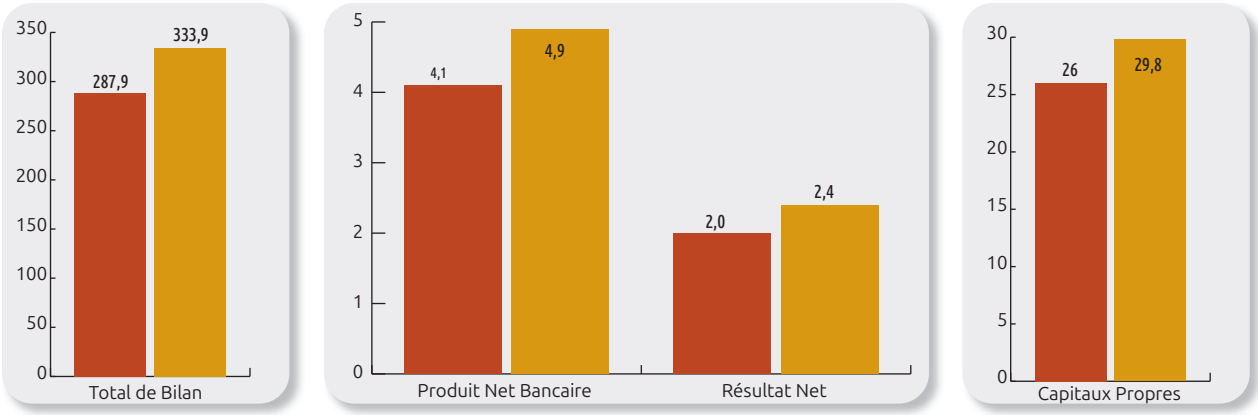

Impact sociaux de l'activité sur 2025

Logements financés	Personnes bénéficiaires	Emplois créés / maintenus	Banques partenaires servies	Part des femmes bénéficiaires
~5000	~29 929	~40 500	12 banques dans 7 pays	26%

Ratio de solvabilité

48,7%

Norme minimale : 11,5 % — Excédent : +37,2 points



Notations et gouvernance

Notation Bloomfield	AAA / Perspective Stable
Notation Moody's	Ba2 / Ba3 / Perspective Négative
Actionnaires bancaires	64 banques (vs 58 en 2024 · +10 %)
Statut réglementaire	EBIS national — désignation T4 2025

4 - À propos d'AFINHAB

AFINHAB est une institution financière régionale spécialisée, créée en 2010 pour répondre à un défi majeur : faciliter l'accès au logement de la population des huit pays de l'Union Economique et Monétaire de l'Afrique de l'Ouest (UEMOA).

a. Notre vision

Promouvoir l'accès au logement abordable pour les populations des huit pays de l'UEMOA, en catalysant le développement de l'habitat à travers des solutions innovantes, diversifiées et à l'échelle qui facilitent le financement de l'ensemble de l'écosystème immobilier.

«Être le catalyseur du développement durable de l'habitat à travers des solutions financières innovantes et adaptées aux réalités de l'UEMOA.»

b. Notre mission

- Offrir des financements des prêts à l'habitat aux banques et institutions de microfinance ;
- Mobiliser des ressources financières longues et compétitives sur les marchés financiers ou auprès de partenaires au développement ;
- Créer une émulation au niveau du système bancaire de l'Union Monétaire Ouest Africaine en matière d'offres de prêt à l'habitat et favoriser sa généralisation ;
- Animer l'écosystème immobilier avec des solutions innovantes, en étant une référence sur le marché immobilier.

c. Notre valeur ajoutée

Depuis le lancement de ses activités en 2012, AFINHAB a joué un rôle important à trois niveaux :

i- Pourvoyeur de ressources longues pour les banques de l'union

Grâce aux émissions d'emprunts obligataires et aux prêts accordés par les partenaires au développement, AFINHAB a mobilisé près de 465 milliards FCFA de ressources longues.

ii- Vecteur du développement du marché du prêts au logement

AFINHAB a fortement contribué au développement du marché du prêt à l'habitat avec une trajectoire de développement rapide.

iii- Facilitateur de l'accès au logement

Engagée en faveur de l'inclusion financière, AFINHAB développe une politique de refinancement axée sur la promotion du logement abordable, en ciblant prioritairement les populations à faibles et moyens revenus, historiquement exclues du marché immobilier.

Par ailleurs, AFINHAB œuvre à élargir l'accès au logement dans la région en développant des solutions de financement alignées sur les réalités du marché, au service des programmes nationaux et des projets portés par les acteurs formels.

En complément de son action financière, l'institution accompagne les acteurs du secteur par des initiatives de renforcement des capacités, des appuis techniques, ainsi que par l'élaboration et la diffusion de standards ESG adaptés au domaine du logement.

d. Fiche signalétique

DÉNOMINATION SOCIALE	AFINHAB (ANCIENNEMENT CRRH-UEMOA)
SIÈGE SOCIAL	68, avenue de la libération, BP : 1172 Lomé - TOGO
FORME JURIDIQUE	Société anonyme avec Conseil d'Administration
DATE DE CRÉATION	16 Juillet 2010 - Numéro Registre de commerce - TG-LOM-2010 B 1817
NUMÉRO D'AGRÉMENT EN QUALITÉ D'ÉTABLISSEMENT FINANCIER DE L'UMOA	T 0165 N (Arrêté n° 260/MEF/SG/DE du 11 novembre 2011)
PAYS COUVERTS	8 pays de l'UEMOA
ACTIONNAIRES	BOAD, IFC, BIDC, Shelter Afrique Development Bank, et 64 banques commerciales
DOMAINES D'INTERVENTION	Refinancement de prêts hypothécaires, solutions de garantie de prêts au logement, titrisation de prêts au logement
NOTATION FINANCIÈRE (2025)	- Moody's : Ba2 (devise locale) / Ba3 perspective Négative ;
	- Bloomfield : AAA perspective stable

e. Cartographie des actionnaires

L'actionnariat d'AFINHAB est exclusivement constitué de personnes morales. Au 30 décembre 2025, cet actionnariat est composé de quatre institutions financières de développement, la Banque Ouest Africaine de Développement (BOAD), l'International Finance Corporation (IFC), la Banque d'Investissement et de Développement de la CEDEAO (BIDC), et la Shelter Afrique Development Bank, qui représentent 44% du capital. Soixante-quatre banques commerciales de l'UEMOA représentent 56% de l'actionnariat. Cette structure actionnariale garantit à la fois un mandat de développement solide et une proximité forte avec les réalités du marché bancaire.

Au 31 décembre 2025, le capital social d'AFINHAB s'élève à 14 426 millions de FCFA.

Actionnariat d'AFINHAB au 31 décembre 2025

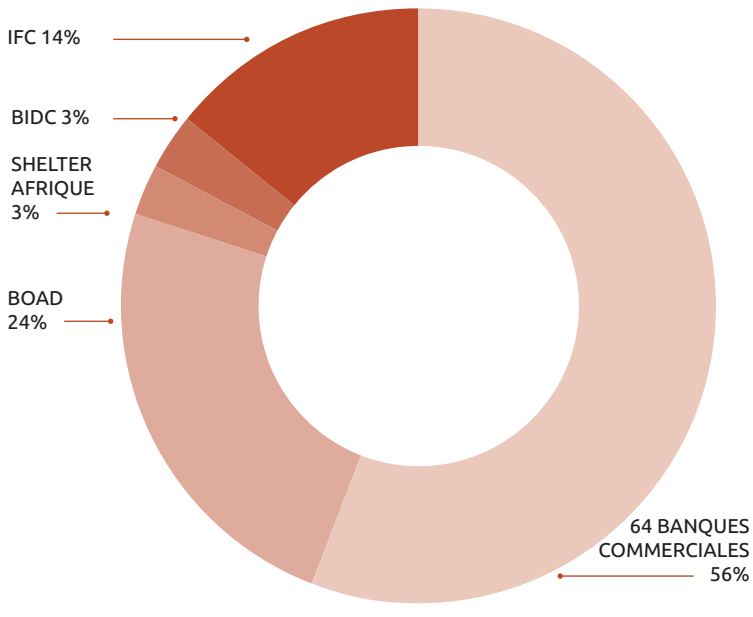

La BOAD détient 24% du capital, suivie par IFC (13,5%), la BIDC (3%) et la Banque de Développement Shelter Afrique (3%)

Le capital social d'AFINHAB est détenu à hauteur de 56% par des banques commerciales de l'UEMOA : Groupe Banque Atlantique, Groupe Bank of Africa, Groupe BSIC, Groupe Ecobank, Groupe NSIA, Groupe Attijariwafa, Oragroup, Groupe Coris Bank International, Vista Group, Groupe Sunu Bank, ainsi que des banques spécialisées dans le domaine de l'habitat (Banque de l'Habitat du Sénégal et Banque de l'Habitat de la Côte d'Ivoire) et des banques commerciales indépendantes publiques ou privées.

Répartition de la quotepart détenue par les 64 banques actionnaires (Classement par principale Holding bancaire)

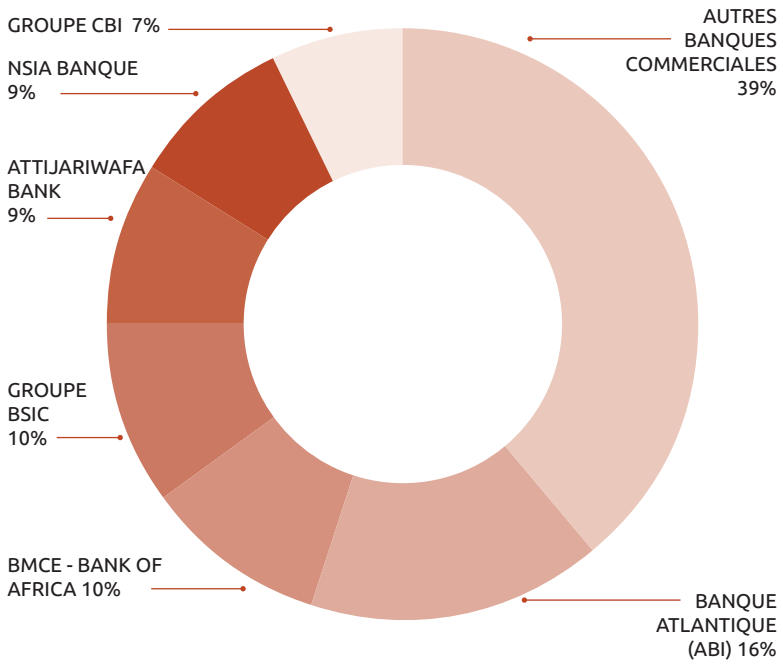

5 - De CRRH-UEMOA à AFINHAB : une nouvelle identité pour accélérer le financement de l'habitat en Afrique

Depuis le démarrage effectif de ses activités en 2012, la Caisse Régionale de Refinancement Hypothécaire de l'UEMOA (CRRH-UEMOA) s'est imposée comme un acteur majeur du financement du logement en Afrique de l'Ouest. Opérant au sein des huit pays de l'Union, l'institution a bâti sa crédibilité autour d'une mission claire : faciliter l'accès au logement abordable. Forte du soutien de ses actionnaires bancaires et institutionnels, et de partenaires internationaux de premier plan, elle a su démontrer sa solidité financière, attestée par une notation d'excellence.

Cependant, si le mandat et l'impact de l'institution n'ont cessé de croître, son identité originelle a progressivement révélé ses limites face à la nouvelle dimension de ses activités. L'appellation « Caisse Régionale de Refinancement Hypothécaire » était devenue trop restrictive. Elle ne reflétait plus la richesse



et la diversité des leviers d'intervention déployés aujourd'hui, qui s'étendent bien au-delà du seul refinancement hypothécaire pour inclure des financements alternatifs et des solutions innovantes, tels que la titrisation et les solutions de garantie.

Pour aligner son nom à sa nouvelle identité et à sa dynamique de croissance, l'institution change de dénomination sociale pour devenir AFINHAB. Ce nom, qui évoque l'Afrique, la Finance et l'Habitat, dote l'institution d'une posture ample et statutaire. Il illustre parfaitement son positionnement et son ambition, dans un langage commun qui facilite son appropriation par l'ensemble des parties prenantes. Ce changement s'accompagne d'une nouvelle signature de marque, « Faciliter l'accès à l'habitat en Afrique », qui clarifie la mission de l'institution.

« En devenant AFINHAB, notre institution ne tourne pas la page de son histoire, elle en ouvre un nouveau chapitre, à la mesure des défis urbains et démographiques de la région. Ce changement d'identité s'opère dans une stricte continuité institutionnelle, juridique et opérationnelle. Ce qui fait notre force demeure intact : notre objet social, notre gouvernance rigoureuse et notre solidité financière. Notre nouveau nom incarne pleinement nos ambitions. » — Yedau OGOUNDELE, Directrice Générale

Ce changement d'identité n'est pas une rupture, mais l'affirmation d'une raison d'être. Le nouveau logotype traduit visuellement cette dynamique : une maison stylisée en construction, dont la boucle ocre et rouge brique évoque la terre africaine et le mouvement, complétée par une flèche noire résolument tournée vers l'avenir. C'est le symbole d'une institution en action, qui bâtit des solutions durables.

En devenant AFINHAB, l'institution se dote d'une identité à la hauteur de ses ambitions. L'ambition est claire : fédérer les énergies pour démultiplier l'impact social et économique de ses interventions. AFINHAB se projette désormais comme l'architecte de solutions financières innovantes, résolument engagé à bâtir un avenir où l'accès à un habitat digne et abordable devient une réalité tangible pour les populations africaines.

NOTE AU LECTEUR

Le présent Rapport Annuel 2025 retrace les activités et les performances réalisées au cours de l'exercice écoulé. À ce titre, et par souci de rigueur historique et juridique, les réalisations de l'année 2025 sont présentées sous l'appellation CRRH-UEMOA, dénomination en vigueur durant cette période.

6 - Liste des abréviations et acronymes

AG	Assemblée Générale
AMF-UEMOA	Autorité des Marchés Financiers de l'UEMOA
ANAH	Agence Nationale de l'Habitat
BCE	Banque Centrale Européenne
BCEAO	Banque Centrale des États de l'Afrique de l'Ouest
BIDC	Banque d'Investissement et de Développement de la CEDEAO
BOAD	Banque Ouest Africaine de Développement
BRVM	Bourse Régionale des Valeurs Mobilières
CAHF	Centre pour le Financement du Logement Abordable en Afrique
CREGS	Comité Rémunération, Éthique, Gouvernance et Stratégie
CRRH-UEMOA	Caisse Régionale de Refinancement Hypothécaire de l'UEMOA
EBIS	Établissement Bancaire d'Importance Systémique
ESG	Environnement, Social et Gouvernance
FHS	Fonds pour l'Habitat Social
FCFA	Franc de la Communauté Financière Africaine
FMI	Fonds Monétaire International
FSA	Fonds de Solidarité Africain
GPL	Garantie de Prêts au Logement
ICMA	International Capital Market Association
IFC	International Finance Corporation (Groupe Banque mondiale)
LCB/FT	Lutte Contre le Blanchiment de capitaux et le Financement du Terrorisme
LuxSE	Luxembourg Stock Exchange
ODD	Objectifs de Développement Durable
OMH	Office Malien de l'Habitat
PIB	Produit Intérieur Brut
PROPARCO	Société de Promotion et Participation pour la Coopération Économique (Groupe Agence Française de Développement)
RMBS	Residential Mortgage-Backed Securities (titrisation de portefeuille de prêts hypothécaires résidentiels)
RSE	Responsabilité Sociétale des Entreprises
SFD	Système Financier Décentralisé (institutions de microcrédit)
SGES	Système de Gestion Environnemental et Social
UEMOA	Union Économique et Monétaire Ouest-Africaine
UMOA	Union Monétaire Ouest-Africaine

7 - Faits marquants de l'exercice 2025

01 JANVIER

Participation à la conférence sur l'impact économique du logement en Afrique francophone (Abidjan).



02 FÉVRIER



SQS1

Obtention de la notation SQS1 (Excellent) par Moody's pour le programme d'obligations sociales de la CRRH-UEMOA, confirmant l'alignement avec les principes ICMA et la qualité du cadre de durabilité.

03 MARS

Entrée de trois nouvelles banques au capital : Société Générale Burkina Faso (membre du Groupe Vista), Coris Banque Bénin et NSIA Banque Bénin.

Organisation d'une conférence « Femme, Leadership et Développement », en partenariat avec BOAD TITRISATION



07 JUILLET

Rehaussement de la notation financière par Bloomfield à AAA, perspective stable, le plus haut niveau de l'échelle d'évaluation de l'agence.



AAA

08 AOÛT



Tenue du 60ème Conseil d'Administration. Cooptation de deux administrateurs indépendants de haut profil : Mme COULIBALY VASCONSERVE et M. APHING-KOUASSI.

09 SEPTEMBRE

Première cotation des obligations sociales à la Bourse Régionale des Valeurs Mobilières (BRVM).



04 AVRIL



Lancement officiel de l'Appel Public à l'Épargne pour le Social Bond CRRH-UEMOA 6,00% 2025-2040, première obligation sociale dédiée au logement dans l'UEMOA.

05 MAI

Clôture réussie de la première émission d'obligations sociales pour un montant de 60 milliards de FCFA, avec une forte mobilisation des investisseurs institutionnels et privés.

Tenue de l'Assemblée Générale (AG) ayant reconduit les mandats des Administrateurs et nommé BSIC Togo au Conseil d'Administration



06 JUIN

Lancement en partenariat avec BOAD Titrisation de ZAKA, la première opération de titrisation de créances hypothécaires (RMBS) de l'UEMOA, réalisée avec NSIA Banque Côte d'Ivoire pour un montant de 10 milliards de FCFA.

10 OCTOBRE



Organisation d'un webinaire sur la titrisation au service de l'habitat, en partenariat avec BOAD Titrisation

11 NOVEMBRE

Entrée de trois nouvelles banques dans l'actionnariat : Coris Bank Togo, Coris Bank Sénégal et la Banque de l'Habitat de la Côte d'Ivoire, portant le total à 64 banques actionnaires.

Organisation d'un atelier sur le financement de la demande de logement abordable au Bénin, en partenariat avec SImAU et BOAD TITRISATION



12 DÉCEMBRE



Désignation de la CRRH-UEMOA en tant qu'Établissement Bancaire d'Importance Systémique (EBIS) au plan national par les autorités de régulation.

I ENVIRONNEMENT OPÉRATIONNEL

1 - Analyse du contexte macroéconomique international et régional

L'année 2025 a confirmé la résilience et le dynamisme des économies de l'Union Économique et Monétaire Ouest-Africaine (UEMOA), qui ont affiché une performance parmi les plus robustes du continent. Dans un contexte international marqué par des incertitudes persistantes et une inflation mondiale en décrue, l'Union a enregistré un taux de croissance économique de 6,7%, en accélération notable par rapport au taux de croissance de 6,2% de 2024[2]. Cette performance, supérieure aux prévisions de la Banque Mondiale (6,1%) et du FMI (5,9%), témoigne de la solidité des fondamentaux macroéconomiques de la zone et de l'efficacité des politiques menées.

Cette croissance a été principalement tirée par le dynamisme du secteur tertiaire (contribution de 3,4 points de pourcentage), notamment les services financiers, le commerce et les télécommunications, ainsi que par la bonne tenue du secteur secondaire (contribution de 2,3 points), soutenu par la montée en puissance des industries extractives. La demande intérieure est restée le principal moteur, avec une contribution de 3,7 points de la consommation finale et de 1,8 point des investissements, tandis que le secteur extérieur a également contribué positivement, grâce à la progression des exportations de produits pétroliers, d'or et de cacao ainsi que la réduction des coûts des produits alimentaires et énergétiques importés[3].

Fait marquant de l'année, le taux d'inflation au sein de l'Union a poursuivi sa décélération pour s'établir à un niveau modéré, inférieur au seuil communautaire de 3%, traduisant un retour progressif à la stabilité des prix. Cette maîtrise de l'inflation a permis à la Banque Centrale des États de l'Afrique de l'Ouest (BCEAO) de poursuivre une politique d'assouplissement monétaire prudent, abaissant son principal taux directeur de 3,50% à 3,25% en juin 2025, un niveau maintenu jusqu'à la fin de l'année. Ce contexte de taux plus favorable a contribué à stimuler le crédit et à soutenir l'investissement dans la région.

Cependant, cet environnement porteur n'est pas exempt de défis. La persistance des tensions géopolitiques dans la bande sahélo-saharienne, les risques liés au changement climatique et la volatilité des cours des matières premières constituent des facteurs de vulnérabilité que l'institution suit avec la plus grande vigilance.

Indicateur Macroéconomique	Réalisation 2025	Évolution vs 2024
Taux de Croissance du PIB (UEMOA)	6,7%	▲ (vs 6,2%)
Taux d'Inflation Annuel (UEMOA)	< 3%	▼ (vs >3%)
Taux Directeur Principal BCEAO	3,25%	▼ (vs 3,50%)
Capitalisation BRVM (actions)	13 331 Mds FCFA	▲
Capitalisation Totale BRVM	24 781 Mds FCFA	▲

[2] - BCEAO. Rapport sur la Politique Monétaire dans l'UMOA - mars 2026. https://www.bceao.int/fr/publications/rapport-sur-la-politique-monetaire-dans-lumoa-mars-2026
[3] - BCEAO. Communiqué CPM du 4 mars 2026 – Décision taux directeur. https://www.bceao.int/fr/communique-presse/reunion-ordinaire-du-comite-de-politique-monetaire-de-la-bceao-tenue-le-4-mars

2 - Performances nationales

L'analyse des performances nationales révèle des trajectoires de croissance différenciées, tout en confirmant le rôle central de la Côte d'Ivoire comme principal moteur économique de l'Union. Bien que le Sénégal ait affiché le taux de croissance le plus élevé en 2025 avec 7,8%, une performance remarquable portée par le démarrage de ses projets gaziers et pétroliers, c'est bien la Côte d'Ivoire qui demeure la locomotive de la région en termes de contribution absolue. Avec un taux de croissance solide de 6,5% et contribuant à environ 40% du PIB de l'UEMOA, l'économie ivoirienne, par son poids et sa diversification (agro-industrie, BTP, services financiers, commerce), a un impact structurel déterminant sur la performance agrégée de la zone.

Le tableau ci-dessous, élaboré à partir des données officielles de la BCEAO, présente une vue détaillée des taux de croissance du PIB réel en 2025 et des principaux moteurs d'activité pour chaque pays membre de l'Union.

La mise sous perspective négative de la notation souveraine de certains pays de l'Union par les agences de notation reflète ces risques exogènes, qu'AFINHAB suit avec la plus grande vigilance dans le cadre de sa gestion des risques.

Pays	Croissance PIB 2025 *	Principaux Moteurs
Sénégal	7,8%	Démarrage de la production d'hydrocarbures (gaz/pétrole), services, investissements publics
Bénin	7,5%	Réformes structurelles, dynamisme du port de Cotonou, agriculture (coton)
Niger	6,9%	Reprise du secteur extractif (pétrole, uranium), agriculture
Burkina Faso	6,5%	Secteur minier (or), agriculture (coton), services
Côte d'Ivoire	6,5%	Agro-industrie (cacao, anacarde), BTP, services (finance, télécoms), investissements publics
Togo	6,2%	Services (logistique portuaire, finance), agriculture, industrie manufacturière
Mali	6,1%	Secteur minier (or), agriculture (coton), commerce et services
Guinée-Bissau	5,5%	Agriculture (noix de cajou), services, secteur de la pêche
Moyenne UEMOA	**6,7%**	

POLITIQUE MONÉTAIRE BCEAO EN 2025

La BCEAO a poursuivi en 2025 un cycle d'assouplissement monétaire prudent, dans un contexte d'inflation maîtrisée. Le principal taux directeur a été abaissé de 3,50% à 3,25% en juin 2025, puis maintenu à ce niveau lors des sessions de septembre et décembre. Le taux du guichet de prêt marginal a été fixé à 5,25%. Cette orientation a été prolongée en mars 2026, avec une nouvelle baisse à 3,00%, portant le cycle de détente à 50 points de base en neuf mois.

3 - Dynamiques du marché du logement dans l'UEMOA

Le marché du logement dans l'union demeure caractérisé par un paradoxe persistant : une urbanisation rapide et une forte croissance démographique qui alimentent une demande massive, face à une offre de logements abordables et un marché du financement hypothécaire encore embryonnaires. En 2017, le déficit structurel en logements était estimé à plus de 3,5 millions d'unités à l'échelle de l'Union, selon une étude de la Banque mondiale, et il s'est creusé d'environ 800 000 unités chaque année sous l'effet de ces dynamiques.

Malgré un environnement de taux d'intérêt plus favorable en 2025, l'accès au crédit habitat reste un obstacle majeur pour la majorité des ménages. La part des crédits à l'habitat dans les portefeuilles des banques commerciales de l'Union stagne entre 3% et 5% en moyenne, un niveau très insuffisant pour répondre aux besoins. Les difficultés d'accès au foncier sécurisé, les coûts élevés des matériaux de construction et la faible bancarisation d'une large frange de la population active constituent des freins structurels que les États et les institutions financières s'efforcent de lever.

L'année 2025 a cependant été marquée par une prise de conscience accrue et des initiatives notables pour dynamiser le secteur. Plusieurs États ont lancé ou accéléré des programmes nationaux de construction de logements sociaux et économiques, tandis que des institutions comme AFINHAB ont intensifié leurs efforts pour apporter des solutions de financement innovantes et à long terme. La mobilisation de ressources sur le marché financier régional, à l'image de notre émission d'obligations sociales, et le développement de mécanismes de garantie et de titrisation, commencent à créer un écosystème plus favorable à l'investissement dans le logement abordable.

La réduction durable du déficit de logement dans l'UEMOA constitue un enjeu central pour le développement économique et social de la région. Elle suppose la mise en place de solutions durables, fondées sur le renforcement des mécanismes de financement de l'habitat et la structuration de l'écosystème immobilier. C'est dans cette perspective que AFINHAB inscrit sa mission et déploie sa stratégie.

Enjeu Clé du Marché du Logement	Description
Déficit en Logements	~3,5 millions d'unités, qui se creuse de 800 000/an
Accès au Crédit Habitat	Part dans les portefeuilles bancaires < 5%
Foncier et Coûts de Construction	Accès limité au foncier sécurisé, coûts élevés des matériaux
Bancarisation	Faible taux limitant l'accès au crédit formel
Taux Hypothécaires	6% à 12,5% selon les pays (durées 15-30 ans)

Tableau Récapitulatif : Dynamiques Nationales du Logement en 2025

Pays	PIB 2025	Déficit Logement	Initiatives ou projets Phare
Bénin	7,5%	~500 000	Programme 20 000 logements dans 14 villes,
Burkina Faso	6,5%	~300 000	Loi promotion immobilière, 12 000 logements
Côte d'Ivoire	6,5%	>800 000	Programme 25 000 logements, ANAH, SNL
Guinée-Bissau	5,5%	N/D	Structuration du cadre réglementaire
Mali	6,1%	~400 000	Nouvelles lois habitat, OMH 29 Mds
Niger	6,9%	>300 000	Ordonnance cadre juridique unifié
Sénégal	7,8%	~400 000	100 000 logements, Cités Diaspora, FHS
Togo	6,2%	>500 000	Projet 20 000 logements Kpomé-Dalavé

4 - Fiches pays : Dynamiques nationales du logement

BÉNIN

Croissance PIB 2025 : 7,5%

Inflation 2025 : ~0,5%

Contexte Habitat : Poursuite du programme de construction de 20 000 logements sociaux et économiques dans 14 villes, avec plus de 12 000 construits et 3 500 unités rendues disponibles à l'occupation. La SImAU (Société Immobilière et d'Aménagement Urbain) a procédé aux premiers tirages au sort des attributaires, marquant une avancée concrète dans la livraison de logements abordables.

Activité AFINHAB 2025 : Refinancement de plusieurs banques partenaires pour un montant significatif, contribuant au financement de centaines de logements. Le Bénin représente l'un des marchés les plus dynamiques de l'institution, avec un cumul de plus de 34 milliards de FCFA refinancés depuis 2012, dont près de 26 milliards de FCFA entre 2024 et 2025.

BURKINA FASO

Croissance PIB 2025 : 6,5%

Inflation 2025 : ~1%

Contexte Habitat : Le gouvernement a adopté un projet de loi sur la promotion immobilière et a lancé un programme de 12 000 logements. La Réforme Agraire et Foncière (RAF) a été révisée pour faciliter l'accès au foncier. Livraison de 150 logements sociaux à Ouagadougou financés par le Japon et ONU-Habitat. Le contexte sécuritaire reste un défi majeur, mais la volonté politique de relancer le secteur est clairement affirmée.

Activité AFINHAB 2025 : Maintien des lignes de refinancement avec les banques partenaires, malgré le contexte difficile. Le cumul des engagements dépasse 48 milliards de FCFA depuis la création de l'institution.

CÔTE D'IVOIRE

Croissance PIB 2025 : 6,5%

Inflation 2025 : ~0,2%

Contexte Habitat : Année très dynamique avec le lancement d'un programme d'urgence de 25 000 logements (500 milliards de FCFA), dont une première phase de 6 424 unités. Adoption de la Stratégie Nationale du Logement avec l'appui de la Banque Mondiale et de FINACTU, et consécration de l'Agence Nationale de l'Habitat (ANAH) comme agence d'exécution. La BOAD a accordé un prêt de 37 milliards de FCFA pour 4 300 logements. Le déficit reste estimé à plus de 800 000 unités.

Activité AFINHAB 2025 : Partenaire clé du marché ivoirien, avec un volume de refinancement important. La Côte d'Ivoire représente environ 25% des volumes cumulés de l'institution. Lancement de la première opération de titrisation ZAKA avec NSIA Banque Côte d'Ivoire.

GUINÉE BISSAU

Croissance PIB 2025 : 5,5%

Inflation 2025 : ~1,5%

Contexte Habitat : Marché du logement encore peu structuré, avec un potentiel de développement important. L'offre de crédit habitat est quasi inexistante et les efforts se concentrent sur l'amélioration du cadre réglementaire et institutionnel. La population, estimée à environ 2,2 millions d'habitants, fait face à un déficit de logements croissant, notamment dans la capitale Bissau.

Activité AFINHAB 2025 : Discussions sont en cours pour accompagner le développement du marché. La Guinée-Bissau reste un marché à potentiel dans la stratégie d'expansion régionale de l'institution.

MALI

Croissance PIB 2025 : 6,1%

Inflation 2025 : ~0,8%

Contexte Habitat : Adoption de nouvelles lois sur l'habitat pour stimuler le secteur. L'Office Malien de l'Habitat (OMH) a vu son budget pour 2026 s'élever à 29 milliards de FCFA, témoignant de la priorité accordée au logement. Le déficit est estimé à 400 000 unités.

Activité AFINHAB 2025 :
Poursuite des opérations de refinancement avec les banques locales. Le Mali est dans le trio de tête des marchés de l'institution en volume (18% des refinancements), confirmant la profondeur de la demande.

NIGER

Croissance PIB 2025 : 6,9%

Inflation 2025 : ~1,2%

Contexte Habitat : Le gouvernement a adopté une ordonnance pour unifier et simplifier le cadre juridique de l'habitat. Le déficit reste important, estimé à plus de 300 000 unités, notamment à Niamey.

Activité AFINHAB 2025 :
Maintien des lignes de refinancement existantes. Le cumul des engagements dépasse 50 milliards de FCFA depuis la création de l'institution

SÉNÉGAL

Croissance PIB 2025 : 7,8%

Inflation 2025 : ~0,3%

Contexte Habitat : Forte dynamique avec le programme « 100 000 logements » et le lancement des « Cités de la Diaspora ». Le Fonds pour l'Habitat Social (FHS) a développé des instruments innovants, notamment un Fonds vert de 3 milliards de FCFA en partenariat avec la BNDE, et prévoit un fonds de titrisation pour 2026. Le code de la construction a été réformé. Le déficit est estimé à environ 400 000 unités.

Activité AFINHAB 2025 :
Acteur majeur du marché sénégalais, avec des refinancements significatifs auprès de plusieurs banques partenaires. Le Sénégal représente environ 20% des volumes cumulés de l'institution.

TOGO

Croissance PIB 2025 : 6,2%

Inflation 2025 : ~0,6%

Contexte Habitat : Poursuite du projet de 20 000 logements à Kpomé-Dalavé, un projet structurant pour le pays. La BOAD a accordé une avance de 600 millions de FCFA pour les études de faisabilité. Le déficit est estimé à plus de 500 000 unités. Le Togo, pays hôte d'AFINHAB, affiche une volonté politique forte de développer le secteur.

Activité AFINHAB 2025 :
Poursuite des opérations de refinancement pour accompagner la dynamique du marché. Le cumul des engagements représente près de 35 milliards de FCFA depuis la création de l'institution.



II PERFORMANCE ANNUELLE 2025

1 -Bilan consolidé des activités

L'année 2025 a vu AFINHAB franchir un cap historique avec le lancement et la clôture réussie de sa première émission d'obligations sociales (Social Bond), d'un montant de 60 milliards de FCFA. Cette opération, la première du genre dédiée au financement du logement abordable dans l'UEMOA, constitue une avancée majeure tant pour l'institution que pour le marché financier régional.

Au total, les interventions d'AFINHAB en 2025 ont concerné plus de 100 milliards de FCFA, s'appuyant sur les trois pôles de son modèle d'affaires et contribuant au financement ou à la sécurisation de plus de 5 000 logements, bénéficiant à près de 30 000 personnes et soutenant plus de 40 000 emplois directs et indirects dans l'UEMOA.

60 Mds
Ressources levées
sur le marché régional

5 056
Logements

29 929
Personnes
bénéficiaires

a - Ressources mobilisées

Caractéristiques de l'Émission

Caractéristique	Détail
Dénomination	Social Bond CRRH-UEMOA 6% 2025-2040
Nature	Obligation sociale (Social Bond)
Montant	60 000 000 000 FCFA
Arrangeur / Chef de file	Impaxis Securities
Investisseurs de références	PROPARCO, Groupe NSIA et BIIC
Certification GSS	Moody's — SQS1 (Excellent)
Marché de cotation	BRVM (marché primaire depuis septembre 2025) et Luxembourg Stock Exchange – LuxSE (admission en janvier 2026)

Le succès de cette émission démontre la confiance des investisseurs dans la solidité financière de la CRRH-UEMOA) et dans la pertinence de son engagement en faveur du logement abordable.

La notation SQS1 (Excellent) attribuée par Moody's au cadre de durabilité de l'opération confirme l'alignement de l'institution avec les standards internationaux les plus exigeants en matière de finance durable.

Par ailleurs, les obligations émises ont été déclarées admissibles au refinancement aux guichets de la BCEAO par décision du Comité de Politique Monétaire du 03 décembre 2025, renforçant ainsi leur liquidité et leur attractivité pour les investisseurs institutionnels de la zone.

Les fonds levés sont affectés au refinancement de prêts au logement abordable. Un cadre de reporting d'impact rigoureux, conforme aux principes ICMA (International Capital Market Association), a été mis en place pour assurer la traçabilité de l'utilisation des fonds et la mesure de l'impact social.

LE SOCIAL BOND : UN TOURNANT STRATÉGIQUE

L'émission inaugurale du Social Bond CRRH-UEMOA 6,00 % 2025-2040 représente bien plus qu'une opération de levée de fonds. Elle marque l'entrée effective de l'institution dans l'ère de la finance durable.

- Allongement des maturités : Avec une durée de 15 ans, le Social Bond offre des ressources longues parfaitement adaptées au refinancement de prêts hypothécaires de longue durée.
- Élargissement de la base d'investisseurs : L'opération a permis de toucher des investisseurs institutionnels sensibles aux critères ESG.
- Réduction du coût de financement : Le taux de 6,00 % est compétitif au regard des conditions de marché, grâce à la notation élevée de l'institution et à l'attractivité du label social.
- Effet de signal : AFINHAB se positionne comme pionnière de la finance sociale dans l'UEMOA, ouvrant la voie à d'autres émetteurs régionaux.
- Liquidité du titre : l'admissibilité du titre au refinancement BCEAO en fait un instrument attractif dans la gestion actif-passif des banques de l'union.
- Double cotation BRVM–LuxSE : première dans l'UEMOA, renforçant la visibilité internationale.



Une deuxième émission d'un montant de 40 milliards de FCFA est programmée pour 2026.

b. Refinancements

Le refinancement de prêts hypothécaires, activité historique et cœur de métier de l'institution, a poursuivi sa trajectoire de croissance robuste en 2025, atteignant un niveau record de 60,4 milliards de FCFA de refinancements accordés à 9 banques partenaires réparties dans 5 pays de l'Union (Bénin, Burkina Faso, Côte d'Ivoire, Sénégal et Togo). Ce volume, est en hausse de +9,4% par rapport au niveau de 2024.

Depuis sa création, le cumul des concours de refinancement atteint désormais 440 milliards de FCFA, un jalon symbolique qui illustre l'ampleur de la contribution de l'institution au développement du marché hypothécaire régional.

Depuis le lancement du nouveau plan stratégique en 2023, le volume annuel de refinancement s'est significativement intensifié dans un contexte de gestion rigoureuse des risques. Cette accélération résulte de la conjonction de plusieurs facteurs : une politique commerciale proactive avec un accompagnement sur-mesure des banques partenaires, et l'élargissement continu de la base actionnariale (de 52 à 64 banques en trois ans).

L'élargissement de la base clientèle illustre l'ancrage régional croissant des interventions de la CRRH-UEMOA, avec un nombre significatif d'établissements ayant déjà eu accès à ses guichets au 31 décembre 2025. La dynamique demeure particulièrement soutenue en Côte d'Ivoire (11), au Mali (10) et au Sénégal (09), tout en s'étendant de manière homogène à d'autres pays de l'Union. Cette évolution confirme la pertinence du modèle d'intervention de la CRRH-UEMOA et renforce les perspectives de développement.

Évolution des refinancements sur ressources de marché (En MFCFA)

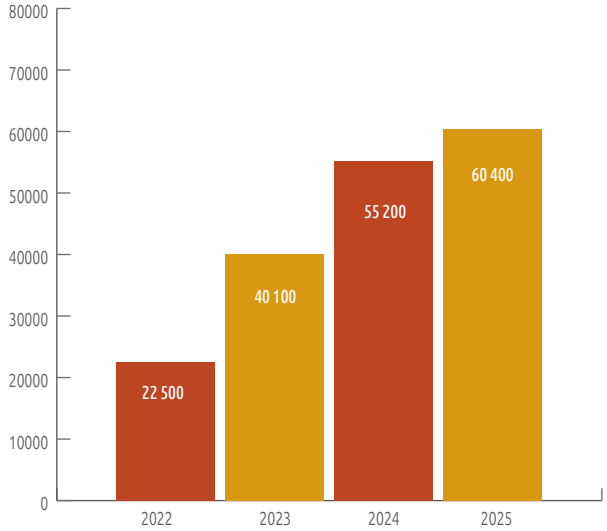

Nombre d'institutions financières ayant déjà utilisé le guichet de refinancement au 31/12/2025

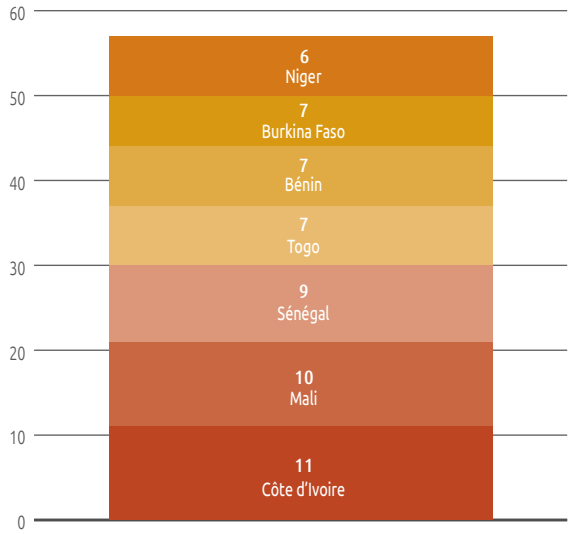

c. Activités de garantie

La Garantie de Prêts au Logement (GPL), a connu une montée en puissance significative en 2025. Développé en partenariat avec le Fonds de Solidarité Africain (FSA), ce mécanisme de partage de risques permet de sécuriser les banques et d'élargir l'accès au crédit habitat à des profils de clientèle plus diversifiés, y compris ceux disposant de garanties foncières moins conventionnelles.

En 2025, les nouvelles conventions signées et autorisations ont porté le portefeuille total couvert par le mécanisme à 31 milliards de FCFA contre 20 milliards de FCFA en 2024. L'impact de ce mécanisme est estimé à 1 410 logements, bénéficiant à 8 095 personnes et soutenant 11 280 emplois.



Répartition géographique d'utilisation de la ligne GPL en 2025

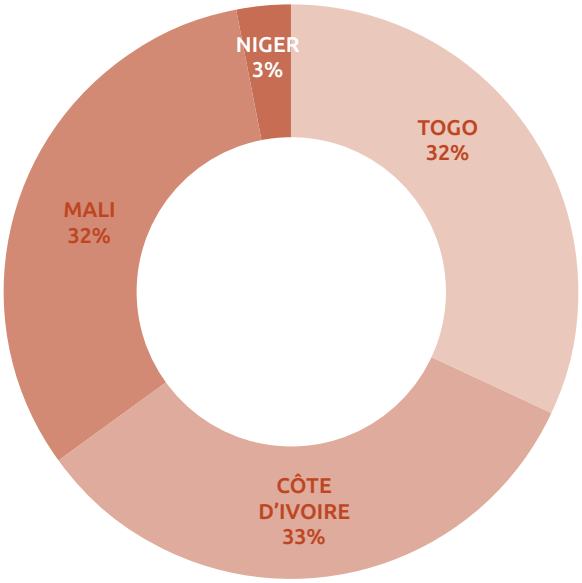

LA GPL : UN OUTIL D'INCLUSION FINANCIÈRE

La Garantie de Prêts au Logement est un outil essentiel pour atteindre les segments de population les plus éloignés du crédit bancaire classique :

- Partage du risque : Le FSA couvre une partie des pertes finales sur les portefeuilles garantis, réduisant l'exposition des banques.
- Indemnisation rapide : Le mécanisme prévoit une procédure d'indemnisation accélérée, sécurisant les banques partenaires.
- Acceptation de titres précaires : La GPL permet d'accepter des garanties foncières non conventionnelles (permis d'habiter, attestation villageoise), ouvrant le crédit à des populations jusque-là exclues.
- Optimisation des fonds propres : La garantie du FSA permet aux banques d'optimiser la pondération de leurs engagements au regard des exigences prudentielles.

Ce mécanisme est particulièrement pertinent dans le contexte de l'UEMOA, où la sécurisation foncière reste un obstacle majeur à l'accès au crédit habitat pour une large partie de la population.

d. Activité de titrisation

L'année 2025 a été marquée par la naissance du marché de la titrisation adossé aux créances hypothécaires (RMBS - Residential Mortgage-Backed Securities). Le 22 juillet 2025, AFINHAB a concrétisé une ambition de longue date en lançant, en partenariat avec BOAD Titrisation, le programme ZAKA, avec la réalisation d'une première opération de titrisation de créances hypothécaires de l'espace UEMOA.

Cette opération pionnière a permis de transformer un portefeuille de prêts au logement de NSIA Banque Côte d'Ivoire en titres négociables sur le marché financier régional, lui offrant ainsi une nouvelle source de liquidité Une nouvelle classe d'actifs est offerte aux investisseurs institutionnels de la région. L'impact social de l'opération est estimé à 250 logements, bénéficiant à 1 250 personnes et soutenant 2 000 emplois.

Caractéristiques de l'Opération ZAKA

Caractéristique	Détail
Dénomination	FCTC ZAKA NSIA BANQUE COTE D'IVOIRE 2025 – 2044
Nature	Titrisation de créances hypothécaires (RMBS)
Montant	10 000 000 000 FCFA
Banque cédante	NSIA Banque Côte d'Ivoire
Arrangeur / Gestionnaire	BOAD Titrisation
Rôle AFINHAB (anciennement CRRH-UEMOA)	Sponsor de l'opération
Impact logements	250 unités
Personnes bénéficiaires	1 250
Emplois créés/maintenus	2 000

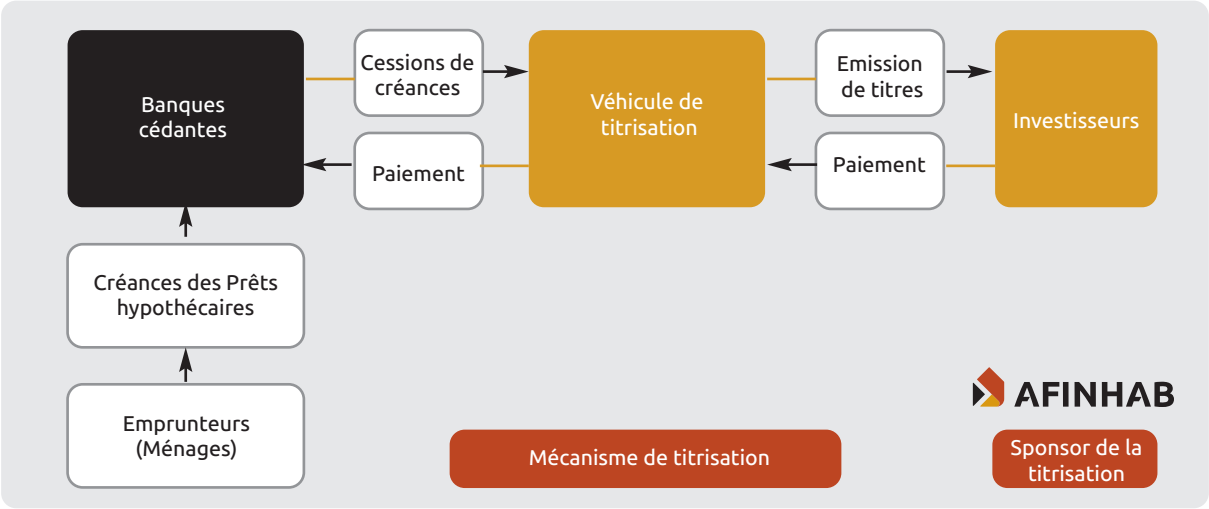

ENCADRÉ - ZAKA : POURQUOI C'EST UNE RÉVOLUTION

La titrisation de créances hypothécaires constitue une innovation majeure pour le marché du financement de l'habitat dans l'UEMOA. En permettant aux banques de sortir des créances de leur bilan, cette source de financement alternatif offre aux banques la possibilité de :

- Libérer des fonds propres réglementaires pour produire de nouveaux crédits au logement, créant un effet multiplicateur.
- Allonger la maturité de leurs ressources en adéquation avec celle de leurs emplois hypothécaires.
- Mieux gérer leur risque, en transférant une partie du risque aux investisseurs du marché.
- Standardiser les pratiques d'octroi de crédit, la titrisation imposant des critères d'éligibilité rigoureux.

Pour AFINHAB, cette opération pilote ouvre la voie à une nouvelle activité à forte valeur ajoutée, complémentaire du refinancement classique. L'institution se positionne comme le catalyseur de la création d'un véritable marché secondaire des créances hypothécaires dans l'Union.



Fort du succès de cette première opération, un nouveau dossier a été déposé en vue de l'obtention du visa de l'AMF-UMOA pour la commercialisation d'un compartiment de titrisation impliquant plusieurs filiales d'un Groupe bancaires de l'Union, illustrant la montée en puissance du programme ZAKA et son rôle structurant dans le développement d'un marché régional de la titrisation hypothécaire. Par ailleurs, un autre mandat de titrisation a été signé fin 2025 pour une opération au Bénin, confirmant l'appétit du marché pour cet instrument innovant. Un webinaire de sensibilisation a également été organisé en octobre 2025 avec BOAD Titrisation pour présenter les modalités et les avantages de la titrisation aux banques de la zone et aux investisseurs.

e. Résultat des missions de Supervision et d'Audit

La qualité du portefeuille de créances reste un atout fondamental d'AFINHAB. Les missions de supervision des contreparties conduites en 2025 ont couvert la quasi-intégralité des portefeuilles nantis auprès des banques et SFD partenaires. Les conclusions confirment la conformité des engagements aux règles d'éligibilité, la qualité des portefeuilles hypothécaires et l'engagement des banques et SFD en matière de gestion environnementale et sociale (SGES). Le coût du risque est resté nul, confirmant l'excellence de la gestion prudentielle de l'institution.

2 - Résultats financiers de l'exercice

L'exercice 2025 confirme la trajectoire de croissance robuste d'AFINHAB, portée par l'accélération de son plan stratégique et une dynamique opérationnelle solide. Les principaux indicateurs financiers témoignent d'une performance remarquable, alliant une augmentation significative des revenus, une rentabilité consolidée et un renforcement continu de la structure bilancielle.

4,93 Mds	2,41 Mds	29,8 Mds	333,9 Mds
PNB	Résultat Net	Fonds Propres	Total Bilan
+ 22 %	+ 19 %	+ 15 %	+ 16 %

a. Produit net bancaire, résultats nets et coefficient d'exploitation - En Millions de FCFA

Le Produit Net Bancaire (PNB) s'établit à 4 928 millions de FCFA, enregistrant une croissance soutenue de +22 % par rapport à 2024. Cette performance est tirée par l'accroissement du volume des refinancements accordés aux banques, ainsi que par la diversification des sources de revenus, notamment les commissions issues des nouvelles activités de titrisation et de garantie.

Le résultat net de l'exercice atteint 2 414 millions de FCFA, en hausse de +19%.

Le coefficient d'exploitation s'établit à 56,09%, marquant une légère hausse par rapport au point bas de 2024 (51,5%). Cette évolution s'explique par la fin du programme d'assistance technique de la Banque mondiale, qui a conduit à la réintégration de certaines charges opérationnelles, ainsi que par l'intensification des activités de prospection commerciale qui ont généré des charges. Ce niveau reste excellent par rapport à la norme sectorielle (70%) et reflète une excellente efficacité opérationnelle.

b. Evolution des Fonds Propres et Total bilan En Millions de FCFA

Les fonds propres d'AFINHAB continuent de se consolider et atteignent 29 840 millions de FCFA, soit une augmentation de +15% par rapport à 2024. Cette croissance est alimentée par la mise en réserve des résultats de l'exercice précédent et par l'augmentation de capital liée à l'entrée de six nouvelles banques au capital, témoignant de la confiance renouvelée des actionnaires et de l'attractivité de l'institution.

Au 31 décembre 2025, le total du bilan atteint 333 922 millions de FCFA, enregistrant une croissance significative de +16%. Cette expansion est portée, à l'actif, par la hausse des concours accordés aux banques et, au passif, par la réalisation de l'emprunt obligataire social de 60 milliards de FCFA, qui a doté l'institution de ressources nouvelles.

Produit net bancaire - En Millions de FCFA

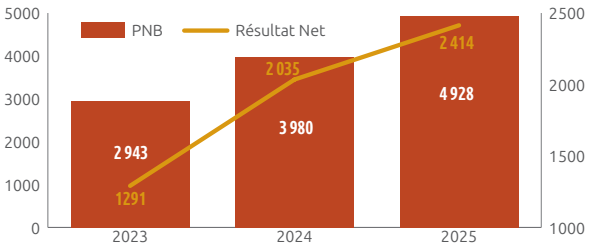

Coefficient d'exploitation - %

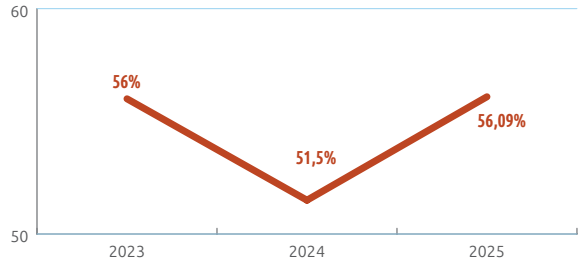

Evolution des Fonds Propres (M FCFA)

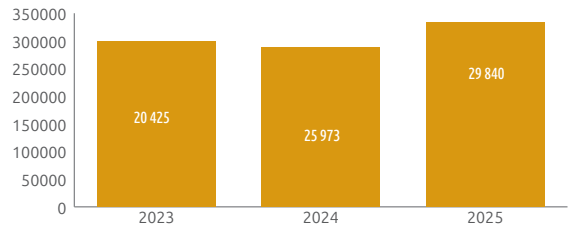

Total Bilan

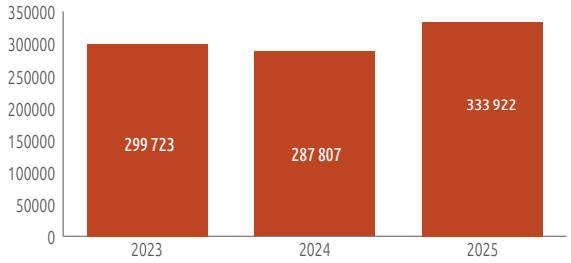

c. Ratios prudentiels au 31 décembre 2025

Liste des normes	Normes	Situation au 31/12/2025
Fonds propres règlementaires	>= 3 000	84 894
A. Normes de solvabilité		
Ratio de fonds propres CET1	7,50%	16,72%
Ratio de fonds propres de base T1	8,50%	16,72%
Ratio de solvabilité	11,50%	48,66%
B. Ratio de levier		
Ratio de levier	3,00%	7,23%

AFINHAB a maintenu en 2025 des ratios prudentiels très solides, largement supérieurs aux exigences réglementaires de la Commission Bancaire de l'UMOA. Cette solidité financière constitue un atout majeur pour l'institution, tant vis-à-vis de ses partenaires financiers que des agences de notation.

3. Reconnaissance par les Agences de Notation

La performance financière et prudentielle exceptionnelle d'AFINHAB a été reconnue par les agences de notation, confirmant le positionnement d'AFINHAB comme l'un des émetteurs les mieux notés de l'espace UEMOA.

Le rehaussement par Bloomfield de la notation financière à long terme de AA+ à AAA (perspective stable), la meilleure notation de son échelle, constitue une reconnaissance majeure de la solidité financière et de la qualité de la gouvernance de l'institution. Cette note place AFINHAB au sommet des émetteurs de la zone.

La mise sous perspective négative par Moody's de la notation Ba2/Ba3 reflète principalement des facteurs exogènes liés à l'environnement opérationnel.

Agence	Notation	Perspective	Évolution 2025
Bloomfield (Long terme)	AAA	Stable	Rehaussement (AA+ ➔ AAA)
Bloomfield (Court terme)	A1+	Stable	Maintien
Moody's (Devise locale)	Ba2	Négative	
Moody's (Devises étrangères)	Ba3	Négative	

LECTURE CROISÉE DES NOTATIONS : CE QU'IL FAUT RETENIR

La divergence apparente entre les notations Bloomfield (AAA) et Moody's (Ba2, perspective négative) s'explique par des méthodologies et des périmètres d'analyse différents. Bloomfield évalue l'institution dans son environnement régional et reconnaît sa solidité intrinsèque exceptionnelle. Moody's, agence internationale, intègre un plafond souverain qui contraint mécaniquement la notation de tout émetteur domicilié dans la zone. La perspective négative reflète les risques géopolitiques régionaux, et non une dégradation des fondamentaux d'AFINHAB.

III IMPACT SOCIAL ET ENVIRONNEMENTAL

L'année 2025 a consolidé le positionnement d'AFINHAB comme un acteur majeur du développement durable dans l'Union. En alignant sa stratégie opérationnelle sur des objectifs d'impact social et environnemental clairs, l'institution a démontré que la performance financière et la contribution au bien-être collectif sont non seulement compatibles, mais qu'elles se renforcent mutuellement. Ce chapitre détaille la mesure de notre impact, notre engagement ESG et notre contribution aux Objectifs de Développement Durable (ODD).

1 - Notre impact social en 2025 : une empreinte élargie

5 056
Logements
financés / sécurisés

29 929
Personnes
bénéficiaires

40 451
Emplois
créés / maintenus

7 pays
couverture
géographique

Au-delà des chiffres, chaque logement financé représente un foyer stabilisé, un patrimoine constitué et un accès amélioré aux services essentiels (eau, électricité, éducation, santé). L'impact économique se matérialise par la dynamisation du secteur du BTP, la création d'emplois locaux et la formalisation d'une partie de l'économie.

Nombre de logements impactés par les activités de 2025

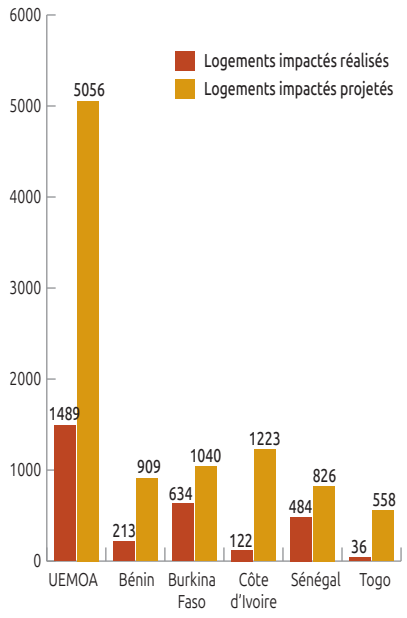

Emplois créés par les activités de 2025

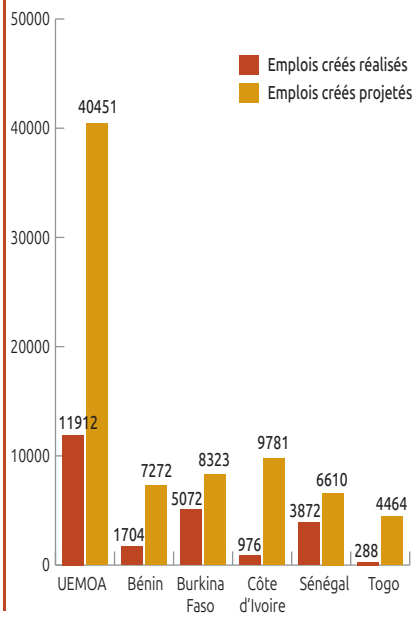

Nombre de personnes impactées par les activités de 2025

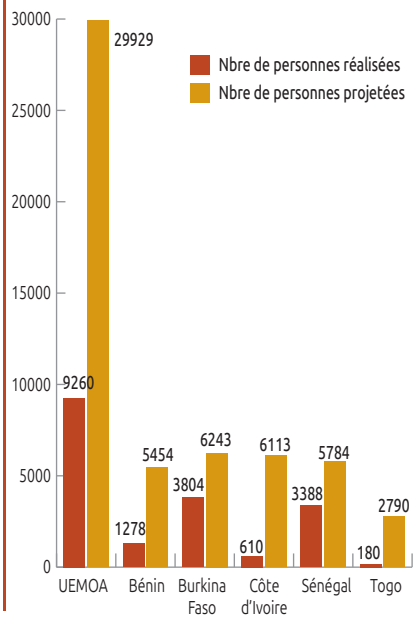

Depuis sa création, les opérations d'AFINHAB (anciennement CRRH-UEMOA) se déploient progressivement à l'échelle de l'Union, traduisant son engagement en faveur d'un développement équilibré et inclusif du marché hypothécaire régional.

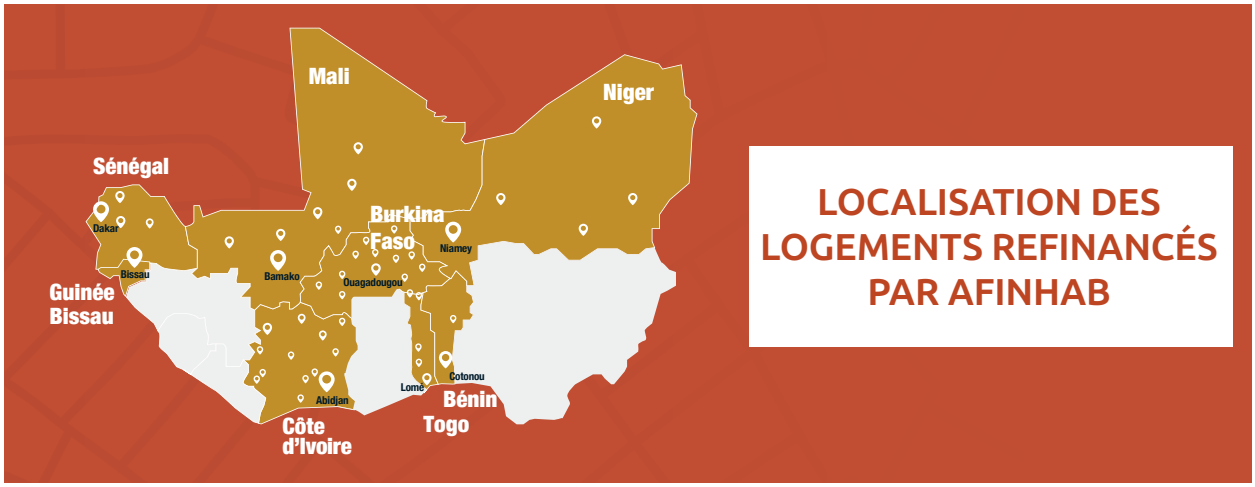

LOCALISATION DES LOGEMENTS REFINANCÉS PAR AFINHAB

Cette cartographie met en évidence l'ancrage régional des interventions d'AFINHAB, à travers la localisation des logements refinancés dans plusieurs pays de l'Union. Elle illustre la contribution effective de l'institution au développement du financement de l'habitat, en soutenant la diffusion de crédits immobiliers au plus près des besoins des populations. Cette présence territoriale témoigne de la capacité d'AFINHAB à accompagner ses partenaires bancaires dans l'élargissement de l'accès au logement, tout en contribuant à une dynamique de structuration du marché hypothécaire à l'échelle régionale.

Focus sur l'Impact Genre

Consciente que les femmes sont souvent confrontées à des obstacles plus importants dans l'accès à la propriété (accès limité au crédit, droits fonciers fragilisés, revenus plus faibles), AFINHAB a maintenu son engagement en faveur de l'inclusion financière des femmes. En 2025, la part des femmes parmi les bénéficiaires finaux de nos financements s'est maintenue à 26%, un niveau stable par rapport à 2024.

UEMOA : part des femmes emprunteuses uniques ou co-emprunteuses

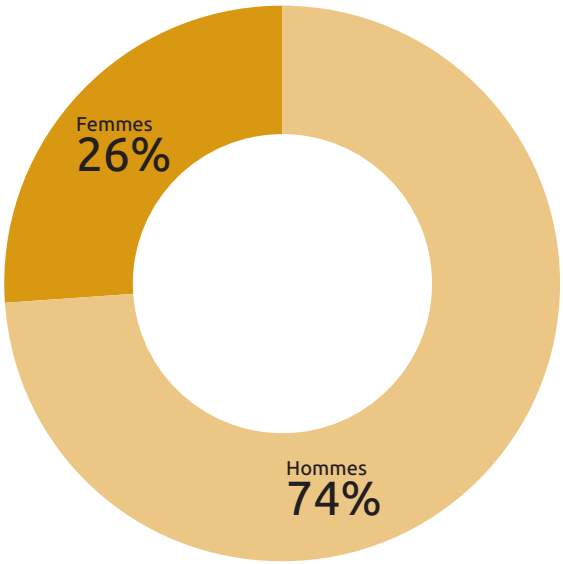



2 - Parole aux acteurs

L'impact d'AFINHAB s'illustre avant tout à travers le parcours des bénéficiaires.

À travers trois études de cas, cette section illustre, de manière concrète et humaine, comment nos interventions se traduisent en accès au logement, en solutions de financement et en projets immobiliers structurants.

PORTRAIT D'UNE FAMILLE BÉNÉFICIAIRE AU BÉNIN

M. Rodrigue, propriétaire à Abomey-Calavi grâce au partenariat AFINHAB / BSIC BÉNIN

▶ Bénin • Refinancement • BSIC BÉNIN • 7,4 Mds FCFA

Le Rêve d'une vie

Pour Rodrigue, fonctionnaire de 52 ans, et sa compagne, l'accession à la propriété représentait l'aspiration profonde d'offrir un cadre de vie épanouissant à leurs trois enfants. « *Nous étions locataires d'un appartement de trois pièces qui devenait trop étroit pour notre famille de cinq personnes », raconte Rodrigue. « Outre le manque d'espace, nous subissions des coupures d'eau fréquentes. Nous voulions notre propre chez-nous*. »

Bien que propriétaire d'une parcelle de 634 m² à Abomey-Calavi, Rodrigue hésitait à lancer les travaux. Le principal obstacle résidait dans l'inadéquation des offres de financement. « *Les prêts qui m'étaient proposés étaient limités à cinq ans maximum (consommation). Les montants accordés sur une si courte durée étaient largement insuffisants pour achever la construction. Je risquais de me retrouver face à un éléphant blanc, un chantier inachevé* », explique-t-il.



Rodrigue, propriétaire, résident à Abomey-Calavi, Bénin

La Solution : un partenariat à impact

Le déclic est survenu lorsque sa gestionnaire de compte à la BSIC Bénin, banque dont il est client depuis plus de dix ans, l'a contacté pour lui présenter une nouvelle offre. Grâce au refinancement accordé par AFINHAB à la BSIC Bénin, la banque a pu structurer des crédits immobiliers sur des maturités étendues, rendant l'accession à la propriété enfin accessible à ses clients.

« *Quand la banque m'a proposé un prêt à l'habitat sur une longue durée, cela a tout changé. Cette maturité m'a permis d'obtenir un financement de 40 millions de FCFA, un montant enfin à la hauteur de mes ambitions* », souligne Rodrigue. Ce crédit, décaissé par tranches au rythme de l'avancement des travaux et sous le contrôle de la banque, lui a permis d'achever sereinement une maison de plain-pied comprenant cinq chambres, chacune dotée de sanitaires individuels, un contraste saisissant avec le trois-pièces partagé à cinq quelques années plus tôt.

« Le fait d'être chez soi procure un sentiment de grande fierté et de bonheur quotidien. C'est une sécurité inestimable que je partage avec ma compagne et mes enfants, qui disposent désormais chacun de leur propre espace pour grandir et étudier. C'est un but digne de la vie. »

▶ **IMPACT EN CHIFFRES - Opération BSIC BÉNIN**

Indicateur	Valeur
Refinancement AFINHAB	7,4 Mds FCFA
Nombre de logements	404
Personnes bénéficiaires	2 020
Emplois créés/maintenus	3 232
Prêt Famille Rodrigue	40 M FCFA

ENTRETIEN AVEC LE DIRIGEANT D'UN GROUPE BANCAIRE PARTENAIRE

Léonce YACE, Directeur Général de NSIA Banque CI : « *Transformer une contrainte structurelle en un levier de croissance durable et d'impact* »

▶ Côte d'Ivoire • Refinancement & Titrisation • NSIA Banque Côte d'Ivoire • 31,5 Mds FCFA mobilisés

Partenaire historique d'AFINHAB depuis 2012, NSIA Banque Côte d'Ivoire s'impose aujourd'hui comme un acteur structurant du financement de l'habitat en Côte d'Ivoire. Avec plus de 31,5 milliards de FCFA mobilisés à travers divers instruments, dont la récente opération de titrisation ZAKA RMBS, la banque ivoirienne démontre qu'il est possible de concilier performance financière et impact social. Son Directeur Général, Léonce YACE, nous livre sa vision d'un marché en pleine mutation, où l'innovation financière devient la clé pour populariser l'accès à la propriété.

Le logement, un pilier stratégique et un levier économique

Quelle place occupe le financement de l'habitat dans la stratégie de NSIA Banque CI, et quels sont les principaux défis auxquels vous faites face ?

Le financement du logement est un pilier stratégique pour notre institution. Au-delà d'un simple produit bancaire, c'est un levier économique majeur qui exerce un effet d'entraînement direct sur les PME, l'emploi et l'ancrage territorial des populations. Notre ambition est claire : accompagner la popularisation de l'accès au logement en proposant des solutions adaptées aux réalités de notre marché, tout en maintenant une discipline de risque rigoureuse.

Cependant, le principal défi reste structurel. Il tient à la fois à la question foncière, avec des titres encore insuffisamment sécurisés, et à l'accès à des ressources longues pour financer des actifs de long terme. À cela s'ajoutent des contraintes réglementaires et opérationnelles qui renchérissent le coût du crédit. Le véritable enjeu n'est donc pas seulement de financer davantage, mais de financer mieux, dans un cadre sécurisé et durable.

Comment cette stratégie s'est-elle traduite concrètement dans votre production de crédits immobiliers ces dernières années ?

Nous enregistrons une croissance maîtrisée de notre activité, avec près de 13 milliards de FCFA de crédits immobiliers mobilisés entre 2024 et 2026. Surtout, nous avons structuré un modèle de financement robuste,



Léonce YACE, Directeur Général de NSIA Banque CI

dans lequel le refinancement via AFINHAB représente aujourd'hui environ 55% de notre portefeuille. Cela traduit l'importance vitale de ce mécanisme dans notre modèle : il nous permet de financer plus, sur des durées plus longues, avec une meilleure maîtrise du risque.

« On ne peut pas financer durablement le logement avec des ressources de court terme. AFINHAB apporte une réponse structurante en mettant à disposition des ressources longues, indispensables pour bâtir un modèle de financement soutenable. »

Un partenariat stratégique pour transformer l'approche du crédit

En quoi l'accès aux ressources longues d'AFINHAB a-t-il modifié votre capacité d'intervention et votre gestion bilancielle ?

Cela change profondément notre capacité d'intervention. Nous sommes aujourd'hui en mesure de proposer des maturités plus adaptées, d'élargir notre cible et d'accroître significativement nos volumes de financement. Nous sommes passés d'une logique contrainte à une logique de développement maîtrisé.

Sur le plan financier, l'impact sur nos équilibres est significatif. Ce partenariat a contribué à améliorer nos ratios de liquidité et à optimiser notre gestion actif-passif (ALM), en réduisant les tensions liées au financement des crédits longs. Cette amélioration de nos fondamentaux nous permet d'accroître notre capacité de distribution tout en maintenant un niveau de risque maîtrisé. AFINHAB joue un rôle déterminant dans la structuration d'un modèle plus robuste.

Ce refinancement vous a-t-il permis de toucher de nouvelles clientèles ou de proposer des conditions plus attractives ?

Absolument. L'impact est très concret : nous facilitons aujourd'hui l'accès au crédit immobilier pour une clientèle plus large, notamment les ménages à revenus modestes et intermédiaires, avec des conditions plus soutenables. Les maturités plus longues permettent des échéances mieux adaptées aux capacités de remboursement. Par ailleurs, nous avons structuré tout un écosystème autour du logement, avec nos « Journées de l'Immobilier » déployées depuis huit ans, y compris en région, pour rapprocher l'offre et la demande. Notre rôle ne se limite pas à financer ; il consiste aussi à fluidifier le marché.

Innovation financière et structuration du marché régional

Quel regard portez-vous sur les dispositifs innovants d'AFINHAB, tels que la titrisation et la GPL ?

Nous assistons à une véritable transformation du modèle de financement. La titrisation permet de mobiliser de nouvelles ressources, d'améliorer la rotation des actifs et de partager le risque avec les investisseurs. De son côté, le mécanisme de Garantie de Portefeuille de Prêts au Logement (GPL) renforce la sécurisation des portefeuilles. Ces instruments marquent le passage à un modèle plus ouvert, directement connecté aux marchés de capitaux.

Comment voyez-vous l'évolution du marché du logement dans l'UEMOA à horizon 3-5 ans, et quel rôle AFINHAB devrait-elle y jouer ?

Le marché devrait connaître une dynamique de croissance soutenue, portée par des fondamentaux solides comme la démographie et l'urbanisation. Toutefois, cette trajectoire ne sera durable qu'à condition de lever les contraintes structurelles et de développer des solutions de financement adaptées. Dans ce contexte, NSIA Banque entend jouer un rôle moteur en combinant expertise bancaire et innovation financière. L'enjeu est clair : contribuer à structurer un marché, au-delà de la simple distribution de crédit.

« Le financement du logement est un défi stratégique pour nos économies. L'opération ZAKA montre que nous pouvons concilier performance financière, sécurité des investissements et impact social. Notre ambition est clairement affichée : faire du financement du logement un levier durable de croissance et de transformation pour notre région. »

AFINHAB doit continuer à jouer un rôle central en facilitant l'accès aux ressources longues et en accompagnant l'innovation financière. Elle constitue un levier structurant dans l'édification d'un écosystème de financement plus profond et plus résilient.

TÉMOIGNAGE D'IMPACT AVEC UN PROJET IMMOBILIER AU SÉNÉGAL

Le projet COMICO à Bambilor : Le modèle coopératif au service du logement des Forces de Défense et de Sécurité

▶ Sénégal • Refinancement Banque de l'Habitat du Sénégal (BHS) • 7,2 Mds FCFA

Un projet d'envergure porté par la force du collectif

À Bambilor, dans la grande périphérie de Dakar, s'érige l'un des projets immobiliers les plus emblématiques du Sénégal : la cité de la Coopérative Militaire de Construction (COMICO). Ce programme ambitieux, lancé fin 2010, prévoit la réalisation de 3 037 logements sociaux (F2, F3 et F4) destinés aux membres des Forces de Défense et de Sécurité (FDS). Conçu pour répondre aux besoins spécifiques de cette corporation, le projet propose des logements à des prix extrêmement compétitifs, oscillant entre 8 et 14 millions de FCFA, permettant ainsi à des ménages aux revenus variables d'accéder à la propriété.

Aujourd'hui livré par îlots à plus de 79%, le projet COMICO Bambilor démontre la viabilité et la puissance du modèle coopératif. Il s'adresse exclusivement à des primo-accédants, transformant radicalement les conditions de vie de centaines de familles qui, sans ce mécanisme solidaire, auraient difficilement pu acquérir un bien immobilier de cette qualité.

Le rôle clé du refinancement dans la chaîne de valeur

La réussite d'un projet d'une telle ampleur repose sur une ingénierie financière robuste, capable de mobiliser des ressources longues. C'est ici qu'intervient le partenariat stratégique entre la Banque de l'Habitat du Sénégal (BHS) et AFINHAB. Pour soutenir les acquéreurs de la cité COMICO, la BHS a bénéficié d'un refinancement de 4,8 milliards de FCFA octroyée par AFINHAB.



Photo panoramique du projet COMICO Bambilor

Cette ressource longue a permis à la BHS d'adosser 642 crédits immobiliers individuels, logeant ainsi directement 642 familles. Au-delà du seul projet COMICO, ce mécanisme de refinancement a été étendu par la BHS à d'autres coopératives des forces de l'ordre, notamment celles de la Gendarmerie (149 bénéficiaires pour 1,42 milliard de FCFA) et de l'Administration pénitentiaire - CONACHAP (164 bénéficiaires pour 915 millions de FCFA). Au total, ce sont près de 7,2 milliards de FCFA qui ont été mobilisés pour financer près d'un millier de logements coopératifs.

Inclusion financière et impact social

L'impact de ces financements dépasse la simple dimension immobilière ; il touche au cœur de l'inclusion financière. Les données collectées mettent en lumière une dynamique d'accès à la propriété de plus en plus inclusive pour les femmes au sein des forces de l'ordre. Si elles représentent 10% des bénéficiaires du projet COMICO, cette proportion atteint 28% pour la coopérative de la Gendarmerie et grimpe à 40% pour celle de l'Administration pénitentiaire.

Le projet COMICO Bambilor illustre parfaitement la mission d'AFINHAB : agir comme un catalyseur en amont pour permettre aux banques partenaires, comme la BHS, de déployer des solutions de financement structurantes, inclusives et adaptées aux réalités locales.

▶ **IMPACT EN CHIFFRES - Opération BHS / Coopératives FDS**

Indicateur	Valeur
Projet COMICO	4,8 Mds FCFA
Familles logées (COMICO)	642 (100% primo-accédants)
Gamme de prix des logements	8 à 14 millions FCFA
Projet Gendarmerie	1,4 Md FCFA (149 bénéficiaires)
Projet CONACHAP	915 M FCFA (164 bénéficiaires)
Part de femmes bénéficiaires	10% (COMICO) à 40% (CONACHAP)

3 - Notre Engagement Environnemental et Social (ESG)

AFINHAB a renforcé en 2025 l'intégration des critères Environnementaux, Sociaux et de Gouvernance (ESG) au cœur de ses opérations. Cet engagement repose sur un cadre structuré, des actions mesurables et une ambition affirmée de positionnement en tant qu'acteur de référence de la finance responsable dans l'UEMOA.

Le Système de Gestion Environnementale et Sociale (SGES) d'AFINHAB, aligné sur les standards de performance l'International Finance Corporation (IFC), constitue le pilier de cette démarche. Il est déployé auprès de l'ensemble des contreparties (banques et SFD) et structuré autour de trois dimensions essentielles (voir tableau ci-après).

En 2025, l'ensemble (100%) des nouvelles conventions de refinancement et de garantie intègre des clauses E&S contraignantes, traduisant une institutionnalisation progressive des exigences ESG dans les opérations.

Les missions de supervision menées auprès des banques et SFD partenaires confirment un niveau élevé de conformité ainsi qu'une appropriation croissante des enjeux environnementaux et sociaux par les contreparties.

a. Renforcement des capacités

Dans une logique d'accompagnement des acteurs et de diffusion des standards ESG, des actions de sensibilisation et de formation ont été poursuivies en 2025.

Une session, organisée en novembre 2025 en partenariat avec l'IFC, a réuni 31 banques et 2 SFD, mobilisant plus de 94 cadres et gestionnaires de crédit autour des enjeux ESG appliqués au financement de l'habitat.

Cette initiative a contribué au renforcement des dispositifs RSE des institutions participantes, notamment à travers l'introduction à la norme EDGE et la diffusion de référentiels opérationnels adaptés au contexte régional.

Elle a également permis de partager les nouveaux indicateurs ESG développés par AFINHAB, facilitant leur appropriation et la mise en œuvre de mesures d'atténuation des risques à l'échelle des portefeuilles financés.

b. Vers une finance verte et durable

Si le mandat principal d'AFINHAB demeure centré sur le financement du logement abordable, l'institution s'inscrit progressivement dans une dynamique d'intégration des enjeux de finance verte.

Dans ce cadre, un projet structurant développé en partenariat avec la Banque mondiale et la BOAD intègre une composante dédiée à la construction durable, visant à promouvoir l'utilisation de matériaux et de techniques à faible empreinte carbone.

Par ailleurs, la notation SQS1 (Excellent) attribuée par Moody's au cadre de durabilité du programme d'obligations sociales constitue une reconnaissance internationale de la robustesse du dispositif ESG d'AFINHAB.

Ce cadre, aligné sur les principes de l'ICMA, établit une référence structurante pour les futures émissions sociales et conforte le positionnement de l'institution sur le segment de la finance durable dans l'UEMOA.

Dimension SGES	Objectif	Actions 2025
Évaluation des risques E&S	Identifier et atténuer les risques environnementaux et sociaux des projets immobiliers sous-jacents	Intégration systématique de critères E&S dans l'analyse des dossiers de refinancement et de garantie
Conformité réglementaire	S'assurer du respect des réglementations nationales et internationales	Missions de supervision auprès de 100 % des banques et SFD partenaires actifs
Promotion des bonnes pratiques	Encourager la construction durable et la gestion responsable des chantiers	Formations dispensées à 14 banques et 3 SFD sur la gestion des risques E&S

4. Contribution aux Objectifs de Développement Durable (ODD)

Par sa mission et ses actions, AFINHAB contribue directement à l'atteinte de plusieurs Objectifs de Développement Durable (ODD) des Nations Unies. Notre stratégie est particulièrement alignée sur trois objectifs principaux, auxquels s'ajoutent des contributions indirectes significatives.

a. Contributions directes



L'accès à un logement décent et sécurisé est un levier fondamental de sortie de la pauvreté. En permettant aux **ménages** d'accéder à la propriété, nous contribuons à la réduction de la précarité et à l'amélioration de la résilience économique des familles et à la constitution d'un patrimoine transmissible. Depuis sa création, AFINHAB a contribué au financement de **~25 000 logements**, bénéficiant à **~125 000 personnes** dans l'Union.



Notre action cible prioritairement les ménages à revenus faibles et intermédiaires, souvent exclus du marché bancaire classique. La Garantie Prêts au Logements proposée par AFINHAB en partenariat avec le FSA, en acceptant des titres fonciers précaires, est un puissant outil d'inclusion financière. Notre action avec les Systèmes Financiers Décentralisés (SFD), qui ciblent des populations encore plus éloignées du système bancaire traditionnel, renforce cette démarche inclusive.



En finançant la construction de logements formels et planifiés, nous luttons contre l'habitat insalubre et l'étalement urbain anarchique. Nos interventions soutiennent le développement de communautés plus résilientes, mieux connectées aux services de base et contribuant à un développement urbain maîtrisé.

b. Contributions indirectes



Les activités d'AFINHAB génèrent un effet multiplicateur significatif sur l'emploi. En 2025, nos interventions ont soutenu la création ou le maintien de **40 451 emplois** directs et indirects dans le secteur du BTP et les filières connexes. Ce chiffre illustre le rôle du logement comme moteur de croissance économique inclusive et de création de valeur locale.



AFINHAB incarne le partenariat multi-acteurs au service du développement. L'institution mobilise en effet des partenaires institutionnels (BOAD, IFC, Banque Mondiale, PROPARCO, FSA), des investisseurs du marché financier régional autour d'un objectif commun : l'accès au logement pour tous dans l'UEMOA.

IV GOUVERNANCE & VIE INSTITUTIONNELLE

1 - Une gouvernance renforcée au service de la stratégie

L'année 2025 a été marquée par une évolution et une professionnalisation continue des organes de gouvernance d'AFINHAB, assurant un pilotage stratégique aligné sur les meilleures pratiques internationales. Dans un contexte de croissance accélérée et de diversification des activités, le renforcement de l'architecture de gouvernance a constitué un axe prioritaire, garantissant la capacité de l'institution à prendre des décisions éclairées et à rendre compte de manière transparente à l'ensemble de ses parties prenantes.

4	10	64	12
Sessions du Conseil d'Administration	Réunions de Comités Spécialisés	Banques Actionnaires	Administrateurs dont 4 indépendants

a. Le Conseil d'Administration : un organe de pilotage stratégique

Le Conseil d'Administration, présidé par Monsieur Thierry TANOH, a tenu quatre sessions en 2025, les 25 mars, 15 mai, 26 août et 16 décembre. Dans l'exercice de ses fonctions, le Conseil s'appuie sur trois comités spécialisés qui assurent l'instruction des dossiers relevant de leur compétence : le Comité d'Audit, le Comité des Risques, et le Comité Rémunération, Éthique, Gouvernance et Stratégie (CREGS).

L'Assemblée Générale Ordinaire du 15 mai 2025 a marqué une étape clé avec la reconduction du mandat du Président du Conseil d'Administration pour une durée de trois ans, assurant la continuité de la vision stratégique. Le Conseil a été recomposé pour refléter l'évolution de l'actionnariat, avec notamment l'entrée de BSIC Togo en remplacement de NSIA Banque Côte d'Ivoire, ce remplacement s'inscrivant également dans la mise en œuvre du principe de rotation validé par les actionnaires.

b. Composition du Conseil d'Administration au 31 décembre 2025

Nom	Qualité
M. Thierry TANOH	Président du Conseil d'Administration
M. Serge EKUE	Administrateur, Représentant la BOAD
M. Guy SAUVANET	Administrateur non-exécutif, proposé par IFC
M. Francis EZIN	Administrateur, Représentant la BIDC
M. Thierno Habib HANN	Administrateur, Représentant Shelter Afrique
M. Kassimou ABOU KABASSI	Administrateur, Représentant BOA Bénin
Mme Astou Rose GAYE	Administrateur, Représentant la BHS
Mme Nana Aissa ANGO KOUSSA	Administrateur, Représentant Banque Atlantique Mali
M. Djibril BEN AYA	Administrateur, Représentant BSIC Togo
M. Magloire SOSSOUVI	Administrateur Indépendant
Mme Marie-Madeleine COULIBALY VASCONSERVE	Administrateur Indépendant
M. Didier APHING-KOUASSI	Administrateur Indépendant

FAIT MARQUANT : COOPTATION DE DEUX ADMINISTRATEURS INDÉPENDANTS

Le Conseil d'Administration d'AFINHAB du 26 août 2025 a coopté deux nouveaux administrateurs indépendants : Madame Marie-Madeleine COULIBALY VASCONSERVE, Expert-Comptable diplômée disposant de plus de 30 ans d'expérience en audit et conseil financier en Côte d'Ivoire, et Monsieur Didier APHING-KOUASSI , banquier d'investissement et Directeur Général de Phoenix Capital Management. Avec ces nominations, le Conseil d'Administration d'AFINHAB se dote d'expertises pointues en matière financière, comptable et de stratégie d'investissement, renforçant ainsi la capacité de l'organe à gouverner l'institution dans un contexte de transformation accélérée.

c. Principaux dossiers approuvés par le Conseil d'Administration en 2025

Session	Date	Principaux Dossiers
58ème CA	25 mars 2025	Arrêté des comptes 2024 • Recomposition du CA • Augmentation de capital • Programme de levées de fonds 2025-2026 • Nomination du nouveau collège de CAC • Plan d'audit interne 2025-2027
59ème CA	15 mai 2025	Élection du PCA pour 3 ans
60ème CA	26 août 2025	Arrêté des comptes au 30/06/2025 • Comptes IFRS 2024 • Cooptation de 2 administrateurs indépendants • Actualisation des chartes de comités • Révision du statut du personnel • Création des postes de DGA et SG
61ème CA	16 décembre 2025	Programme d'activités et budget 2026 • 2ème émission d'obligations sociales • Cartographie des risques 2025-2026 • Politique et charte de Conformité • Programme de formation des Administrateurs

d. L'Assemblée Générale : Expression de la confiance des Actionnaires

Le Conseil d'Administration, présidé par Monsieur L'Assemblée Générale Mixte du 15 mai 2025 a réaffirmé le soutien des actionnaires à la stratégie de développement de l'institution. L'Assemblée Générale Ordinaire a approuvé les comptes de l'exercice 2024, l'affectation du résultat, la nomination des membres du Conseil d'Administration et la ratification du nouveau collège de commissaires aux comptes. Le programme de levées de fonds pour la période 2025-2026 a également été approuvé.

L'Assemblée Générale Extraordinaire a approuvé une nouvelle autorisation d'augmentation de capital d'un milliard de FCFA supplémentaire, portant l'enveloppe totale à cinq milliards de FCFA.

e. Un actionnariat élargi et diversifié

L'année 2025 a vu l'entrée de six nouvelles banques au capital d'AFINHAB, portant le nombre total de banques commerciales actionnaires à 64. Le capital social s'établit à 14 427 millions de FCFA au 31 décembre 2025, en hausse de 5% par rapport à 2024. Cette dynamique d'élargissement de l'actionnariat renforce la légitimité régionale de l'institution et sa représentativité au sein de l'espace UEMOA.

Nouvelles Banques Actionnaires en 2025	Pays
Société Générale Burkina Faso (SG BF)	Burkina Faso
NSIA Banque Bénin (NSIA BANQUE BN)	Bénin
Coris Bank International Bénin (CBI BN)	Bénin
Coris Bank International Togo (CBI TG)	Togo
Coris Bank International Sénégal (CBI SN)	Sénégal
Banque de l'Habitat de Côte d'Ivoire (BHCI)	Côte d'Ivoire

f. Présentation du capital social au 31 décembre 2025

	ACTIONNAIRES	FCFA	Nbre d'actions	%	Pays
INSTITUTIONNELS		**6374400000**	**637440**	**44,18**	
1	BOAD	3 468 000 000	346 800	24,04	SIEGE -TOGO
2	BIDC	500 000 000	50 000	3,5	SIEGE -TOGO
3	BANQUE DE DEVELOPPEMENT SHELTER AFRIQUE	460 000 000	46 000	3,2	SIEGE-KENYA
4	SFI	1 946 400 000	194 640	13,5	SIEGE-ETAT UNIS
	BANQUES COMMERCIALES	**8 052 570 000**	**805 257**	**55,8**	
	BANK OF AFRICA	**800 000 000**	**80 000**	**0,1**	
5	BANK OF AFRICA BENIN	200 000 000	20 000	1,4	BENIN
6	BANK OF AFRICA BURKINA	100 000 000	10 000	0,7	BURKINA
7	BANK OF AFRICA NIGER	100 000 000	10 000	0,7	NIGER
8	BANK OF AFRICA COTE D'IVOIRE	100 000 000	10 000	0,7	COTE D'IVOIRE
9	BANK OF AFRICA SENEGAL	100 000 000	10 000	0,7	SENEGAL
10	BANK OF AFRICA MALI	100 000 000	10 000	0,7	MALI
11	BANK OF AFRICA TOGO	100 000 000	10 000	0,7	TOGO
	ATTIJARIWAFA	**666 000 000**	**66 600**	**4,6**	
12	CBAO-DAKAR SENEGAL	200 000 000	20 000	1,4	SENEGAL
13	BANQUE INTERNATIONALE POUR LE MALI	266 000 000	26 600	1,8	MALI
14	SOCIETE IVOIRIENNE DE BANQUE	200 000 000	20 000	1,4	COTE D'IVOIRE
	BANQUE ATLANTIQUE (ABI)	**1 200 000 000**	**120 000**	**8,3**	
15	BANQUE ATLANTIQUE BENIN	150 000 000	15 000	1,0	BENIN
16	BANQUE ATLANTIQUE BURKINA FASO	150 000 000	15 000	1,0	BURKINA
17	BANQUE ATLANTIQUE NIGER	150 000 000	15 000	1,0	NIGER
18	BANQUE ATLANTIQUE TOGO	150 000 000	15 000	1,0	TOGO
19	BANQUE ATLANTIQUE COTE D'IVOIRE	150 000 000	15 000	1,0	COTE D'IVOIRE
20	BANQUE ATLANTIQUE SENEGAL	150 000 000	15 000	1,0	SENEGAL
21	BANQUE ATLANTIQUE MALI	150 000 000	15 000	1,0	MALI
22	BIA NIGER	150 000 000	15 000	1,0	NIGER
	BSIC	**750 000 000**	**75 000**	**5,2**	
23	BSIC BENIN	100 000 000	10 000	0,7	BENIN
24	BSIC NIGER	100 000 000	10 000	0,7	NIGER
25	BSIC TOGO	100 000 000	10 000	0,7	TOGO
26	BSIC COTE D'IVOIRE	100 000 000	10 000	0,7	COTE D'IVOIRE
27	BSIC SENEGAL	100 000 000	10 000	0,7	SENEGAL
28	BSIC MALI	150 000 000	15 000	1,0	MALI
29	BSIC BURKINA-FASO	100 000 000	10 000	0,7	BURKINA
	ORABANK	**415 570 000**	**41 557**	**2,9**	
30	ORABANK BENIN	100 000 000	10 000	0,7	BENIN
31	ORABANK TOGO	100 000 000	10 000	0,7	TOGO
32	ORABANK CI	215 570 000	21 557	1,5	COTE D'IVOIRE
	ECOBANK	295 000 000	29 500	2,0	
33	ECOBANK BENIN	25 000 000	2 500	0,2	BENIN
34	ECOBANK BURKINA FASO	35 000 000	3 500	0,2	BURKINA
35	ECOBANK COTE D'IVOIRE	45 000 000	4 500	0,3	COTE D'IVOIRE
36	ECOBANK GUINEE BISSAU	5 000 000	500	0,0	GUINEE BISSAU

37	ECOBANK MALI	25 000 000	2 500	0,2	MALI
38	ECOBANK NIGER	100 000 000	10 000	0,7	NIGER
39	ECOBANK SENEGAL	35 000 000	3 500	0,2	SENEGAL
40	ECOBANK TOGO	25 000 000	2 500	0,2	TOGO
	CORIS BANK	**500 000 000**	**20 000**	**3,5**	
41	CORIS BANK BURKINA FASO	100 000 000	10 000	0,7	BURKINA
42	CORIS BANK COTE IVOIRE	100 000 000	10 000	0,7	COTE D'IVOIRE
43	CORIS BANK BENIN	100 000 000	10 000	0,7	BENIN
44	CORIS TOGO	100 000 000	10 000	0,7	TOGO
45	CORIS SENEGAL	100 000 000	10 000	0,7	SENEGAL
	VISTA GROUP	**100 000 000**	**10 000**	**0,7**	
46	VISTA BANK BURKINA (BICIAB DU BURKINA)	100 000 000	10 000	0,7	BURKINA
	SUNU BANK	**193 000 000**	**19 300**	**1,3**	
47	BICIS	93 000 000	9 300	0,6	SENEGAL
48	SUNU BANK TOGO	100 000 000	10 000	0,7	TOGO
	NSIA BANQUE	**700 000 000**	**45 000**	**3**	
49	NSIA BANQUE COTE D'IVOIRE (EX BIAO COTE D'IVOIRE)	450 000 000	45 000	3,1	COTE D'IVOIRE
50	NSIA BANQUE BENIN	250 000 000	25 000	1,7	BENIN
	IB BANK	**100 000 000**	**10 000**	**0,7**	
51	IB BANK BURKINA FASO	100 000 000	10 000	0,7	BURKINA
	AFG HOLDING	**100 000 000**	**1 800**	**0,1**	
52	AFG BANK MALI	100 000 000	10 000	0,7	MALI
	BGFI	**100 000 000**	**10 000**	**0,7**	
53	BANQUE GABONAISE ET FRANCAISE INTERNATIONALE DU SENEGAL (BGFI)	100 000 000	10 000	0,7	SENEGAL
	SOCIETE GENERALE	**100 000 000**			
54	SOCIETE GENERALE BURKINA-FASO	100 000 000	10 000	0,7	BURKINA
	AUTRES	**2 033 000 000**	**193 300**	**13**	
55	BCB BURKINA	100 000 000	10 000	0,7	BURKINA
56	SOCIETE NIGERIENNE DE BANQUE	100 000 000	10 000	0,7	NIGER
57	BAO-BISSAU	50 000 000	5 000	0,3	GUINEE BISSAU
58	BICICI	133 000 000	13 300	0,9	COTE D'IVOIRE
59	BNI COTE D'IVOIRE	100 000 000	10 000	0,7	COTE D'IVOIRE
60	BANQUE DE L'HABITAT DU SENEGAL	500 000 000	50 000	3,5	SENEGAL
61	UNION TOGOLAISE DE BANQUE	100 000 000	10 000	0,7	TOGO
62	BANQUE POPULAIRE COTE D'IVOIRE (EX CAISSE NATIONALE DE CAISSE D'EPARGNE -CI)	100 000 000	10 000	0,7	COTE D'IVOIRE
63	BANQUE MALIENNE DE SOLIDARITE	200 000 000	20 000	1,4	MALI
64	BANQUE COMERCIALE DU SAHEL	100 000 000	10 000	0,7	MALI
65	BANQUE DE DEVELOPPEMENT DU MALI	150 000 000	15 000	1,0	MALI
66	BANQUE POUR LE COMMERCE ET L'INDUSTRIE DU MAIL (BCI ML)	200 000 000	20 000	1,4	MALI
67	BANQUE AGRICOLE DU NIGER (BAGRI)	100 000 000	10 000	0,7	NIGER
68	BANQUE DE L'HABITAT DE COTE D'IVOIRE	100 000 000	10 000	0,7	COTE D'IVOIRE
	TOTAL	**14 426 970 000**	**1 442 697**	**1,0**	

2 - Une culture de conformité et de gestion des risques

AFINHAB a poursuivi en 2025 le renforcement de son dispositif de contrôle interne, de conformité et de gestion des risques, dans l'objectif de l'aligner sur les standards les plus exigeants du secteur financier régional et international. Cette démarche est indissociable de la stratégie de croissance : elle garantit la solidité de l'institution, protège les intérêts des parties prenantes et constitue un facteur de différenciation vis-à-vis des investisseurs et des agences de notation.

a. Dispositif de Conformité et Lutte contre le Blanchiment

Les nouvelles Politique et Charte de Conformité, entérinées par le Conseil d'Administration en décembre 2025, formalisent l'engagement de l'institution en matière de conformité.

Ces documents clés structurent l'engagement de l'institution à respecter les lois et normes en vigueur, en définissant clairement les responsabilités, la veille réglementaire, les procédures de signalement et les contrôles.

Le renforcement de notre dispositif de lutte contre le blanchiment de capitaux et le financement du terrorisme s'est traduit par une surveillance accrue des transactions et des nouveaux clients, soutenue par une formation continue du personnel.

Les missions de supervision confirment non seulement la forte conformité de nos banques partenaires, mais aussi leur engagement grandissant en matière RSE.

b. Gestion des risques

L'année 2025 a vu le renforcement significatif du dispositif global, avec des avancées concrètes sur plusieurs fronts.

Réalisation 2025	Description
Cartographie des risques 2025-2026	Actualisation complète de la cartographie, identification et hiérarchisation des risques majeurs (opérationnels, de crédit, de marché, de liquidité, géopolitiques). Présentation des risques inacceptables au Comité des Risques.
Politique de Sécurité des Systèmes d'Information (PSSI)	Adoption d'une PSSI complète et d'une Charte Informatique des Administrateurs, renforçant la résilience numérique de l'institution.
Système de Notation Interne (SNI)	Poursuite de l'implémentation du SNI pour améliorer l'évaluation du risque de crédit des contreparties.
Coût du risque nul	Aucune perte n'a été enregistrée sur le portefeuille de créances, attestant de la qualité des processus de sélection et de supervision.

3 - Le Capital Humain, moteur de notre performance

La performance d'AFINHAB repose sur une équipe d'experts engagés, compétents et mobilisés autour de sa mission de financement du logement. En 2025, l'institution a franchi une étape structurante dans l'adaptation de son organisation, en mettant l'accent sur le renforcement de sa gouvernance, la structuration de ses fonctions clés et le développement des compétences, afin d'accompagner sa montée en puissance.

a. Une organisation renforcée pour soutenir la croissance des activités

Dans un contexte d'accélération des opérations, AFINHAB a engagé une évolution significative de son organisation, articulée autour de deux axes majeurs : le renforcement de la gouvernance et la structuration des fonctions opérationnelles.

Ainsi, le Conseil d'Administration a approuvé, en août 2025, la création de deux postes stratégiques (Directeur Général Adjoint et Secrétaire Général) afin de consolider les capacités de pilotage de l'institution et d'assurer la continuité des postes clés dans un environnement de plus en plus exigeant.

Parallèlement, l'année 2025 a été marquée par la création du Service des Engagements, évolution structurante visant à renforcer le dispositif d'instruction, d'analyse et de suivi des opérations de refinancement. Ce nouveau service constitue un levier clé de sécurisation et d'optimisation du processus décisionnel, en assurant une meilleure coordination entre les fonctions commerciales, risques et juridiques, et en accompagnant la montée en complexité des opérations.

Cette dynamique organisationnelle s'est accompagnée d'un renforcement des effectifs, qui sont passés de 22 à 25 collaborateurs, avec des recrutements ciblés en adéquation avec les priorités stratégiques de l'institution.

Dans le même temps, la politique de gestion des ressources humaines a continué de privilégier le développement des compétences, à travers des formations adaptées aux enjeux métiers, notamment en matière de titrisation, de mécanismes de garantie, de conformité et de standards environnementaux et sociaux (SGES).

b. Promotion interne et consolidation de l'équipe dirigeante

La création des postes de Directeur Général Adjoint et de Secrétaire Général s'est inscrite dans une logique de valorisation des talents internes et de continuité managériale.



Madame la Directrice Générale entourée de M. Aimé SAVADOGO, Directeur Général Adjoint en charge du Pôle Support (à droite) et de M. Jean-Yves LOKO, Secrétaire Général (à gauche)

M. Aimé SAVADOGO, Directeur Général Adjoint en charge du Pôle Support

Promu en décembre 2025, M. Aimé SAVADOGO a rejoint AFINHAB en mars 2019 en qualité de Responsable des Risques. Fort d'une expérience d'une douzaine d'années au sein du groupe Société Générale au Burkina Faso, notamment en tant que Directeur des Risques et du Recouvrement, il contribue au renforcement du pilotage opérationnel et stratégique de l'institution.

M. Jean-Yves LOKO, Secrétaire Général

Nommé en décembre 2025, M. Jean-Yves LOKO a intégré AFINHAB en 2018, où il a structuré la fonction juridique jusqu'à occuper le poste de Directeur Juridique. Titulaire d'un DEA en droit privé et d'un diplôme de l'ITB, il apporte une expertise reconnue en matière de sécurisation des opérations et de gouvernance institutionnelle.

Indicateur RH	2024	2025	Évolution
Effectif total	22	25	+3 (+14%)
Nouveaux recrutements	3	3	Stable
Postes créés	—	3 (DGA, SG, Resp. des Engagements)	

c. Développement des talents et responsabilité sociale

AFINHAB a poursuivi en 2025 son programme d'immersion professionnelle à destination des jeunes diplômés, offrant à de nouveaux talents l'opportunité de se familiariser avec les métiers du financement de l'habitat et de contribuer aux projets structurants de l'institution.



Photo avec les stagiaires

Ce programme s'inscrit dans une démarche de responsabilité sociale et de préparation de la relève, en cohérence avec l'ambition de long terme d'AFINHAB.

Ce dispositif permet aux participants de bénéficier d'une intégration progressive et structurée au sein des équipes opérationnelles et fonctionnelles de l'institution. À travers leur implication dans des missions concrètes à forte valeur ajoutée, les jeunes diplômés développent des compétences pratiques solides, tout en profitant d'un encadrement personnalisé, d'évaluations régulières et d'une immersion directe dans les projets en cours.

En faisant de ce programme un véritable levier d'insertion professionnelle, AFINHAB confirme son engagement en faveur de la formation d'une nouvelle génération de professionnels qualifiés, en adéquation avec les exigences du secteur bancaire régional et pleinement conscients des enjeux liés au financement de l'habitat.

d. Bien-être au travail et initiatives internes

La Direction a poursuivi ses initiatives pour renforcer la cohésion et le bien-être des équipes, convaincue que la performance durable passe par l'épanouissement des collaborateurs.

L'ensemble des salariés et des stagiaires d'AFINHAB bénéficient depuis mai 2025 de tickets restaurants subventionnés par l'institution, pour leur déjeuner Les activités de cohésion organisées par la Mutuelle des Agents d'AFINHAB, sorties collectives, activités sportives, célébrations ont contribué à renforcer une culture d'entreprise positive, collaborative et tournée vers l'excellence.

La révision du statut du personnel, approuvée par le Conseil d'Administration, vise à moderniser le cadre de travail et à aligner les conditions d'emploi sur les meilleures pratiques du secteur financier régional, renforçant ainsi l'attractivité de l'institution sur le marché des talents.



Les femmes d'AFINHAB, 08 mars 2025



Visite à la Maison des esclaves

V BILAN A MI-PARCOURS DU PLAN STRATEGIQUE

1 -Bilan consolidé des activités

Lancé en 2023 avec l'ambition de tripler l'impact de l'institution à l'horizon 2027, le plan stratégique quinquennal d'AFINHAB est arrivé à mi-parcours en 2025. Cet exercice de revue a permis de mesurer les avancées significatives réalisées, de confirmer la pertinence des orientations prises, mais également d'identifier les ajustements nécessaires pour aborder la seconde phase du plan dans un environnement en mutation.

Le bilan quantitatif témoigne d'une exécution robuste et d'une accélération remarquable de l'activité, dépassant sur plusieurs aspects les objectifs intermédiaires initialement fixés. Le volume cumulé de concours a atteint 440 milliards de FCFA depuis la création de l'institution, dont plus de la moitié réalisée sur les deux dernières années. La quasi-totalité des banques actionnaires, 84%, soit 54 établissements sur 64, a été refinancée. Par ailleurs, 59% du plan stratégique est déjà réalisé à mi-parcours, confirmant la trajectoire de croissance accélérée.

Cette performance a été portée par la mise en œuvre de six initiatives structurantes prévues au plan, notamment le lancement réussi du premier Social Bond de 60 milliards de FCFA, la première opération de titrisation RMBS de l'UEMOA (ZAKA, 10 milliards de FCFA), le déploiement de la Garantie Prêts au Logement (GPL) en partenariat avec le FSA, et le renforcement de la solidité financière avec l'obtention de la notation AAA de Bloomfield.

Au-delà des indicateurs quantitatifs, le plan stratégique a engagé une transformation profonde du modèle opérationnel d'AFINHAB.

Fort de ce bilan, le Conseil d'Administration réuni en sa 61ème session le 16 décembre 2025 à Lomé a approuvé quatre ajustements stratégiques majeurs visant à adapter le modèle d'intervention d'AFINHAB aux réalités du marché et à préparer la seconde phase du plan.

59%
du plan réalisé
à mi-parcours

440 Mds
FCFA de concours
cumulés

93%
des Banques
actionnaires refinancées

6
initiatives
stratégiques lancées

Tableau : Principaux indicateurs du Plan Stratégique à mi-parcours

Indicateur	Cible 2027	Réalisation fin 2025	Taux d'avancement
Volume de refinancement cumulé	750 Mds FCFA	440 Mds FCFA	51%
Banques actionnaires refinancées	100%	54 sur 64 banques	84%
Initiatives stratégiques lancées	10	6	60%
Résultat Net	Croissance soutenue	2,41 Mds FCFA (x5 vs 2022)	Réalisée
Ratio de solvabilité	> 8%	48,66%	Largement dépassé
Notation Bloomfield	Maintien investment grade	AAA (rehaussement)	Réalisée

Le plafond des prêts éligibles au refinancement sur ressources de marché sera porté de 100 à 150 millions de FCFA. Cette décision tient compte de l'inflation cumulée de 48,4% sur la période 2012-2025 et de la hausse significative des prix de l'immobilier dans les pays les plus dynamiques de l'Union. Le risque additionnel est jugé négligeable au regard des mécanismes de protection existants (collatéral à 120%, substitution des prêts défaillants, mécanisme de solidarité).

En complément de cette mesure, le Conseil d'Administration a validé trois autres ajustements stratégiques majeurs. Ces derniers incluent l'élargissement des dispositifs de garantie pour couvrir les prêts aux promoteurs immobiliers, où l'institution jouera un rôle de facilitateur sans porter de risque financier direct. Parallèlement, une solution de garantie de portefeuille de prêts hypothécaires bénéficiant d'une pondération souveraine de 0% est en cours de réflexion, visant à accroître significativement l'attractivité de ces financements pour les banques. Enfin, AFINHAB explorera activement les opportunités de développer une offre de courtage en crédits immobiliers, potentiellement via une plateforme digitale, afin d'accompagner au mieux les acquéreurs dans leur parcours d'accès à la propriété et de fluidifier le marché.

À mi-parcours, AFINHAB a démontré sa capacité à se transformer et à dépasser ses objectifs. La seconde phase du plan stratégique s'annonce comme celle de la consolidation et de l'accélération, avec un objectif ambitieux mais atteignable : passer de 440 à 750 milliards de FCFA de concours cumulés, en diversifiant les instruments, en élargissant la base de clientèle et en renforçant durablement l'impact social de l'institution au service du logement dans l'UEMOA.



VI PERSPECTIVES POUR 2026

Poursuite de l'augmentation de capital

La troisième phase de l'opération d'augmentation de capital se poursuivra en 2026, avec l'entrée de nouvelles institutions bancaires au capital. Cette évolution s'inscrit dans la continuité d'une dynamique déjà bien engagée, AFINHAB fédérant d'ores et déjà plus de la moitié des banques de l'Union. Dans cette perspective, l'enjeu consiste désormais à consolider et à diversifier davantage la base actionnariale, à travers l'intégration de nouvelles banques et le renforcement des participations existantes.

Déploiement d'un projet structurant avec la Banque mondiale et la BOAD

La mise en œuvre d'un nouveau programme avec le soutien de la Banque mondiale et de la BOAD permettra de proposer des refinancements à taux «blended» aux banques de la région. Ce mécanisme combinera des ressources concessionnelles avec des financements de marché, en vue de faciliter le financement de projets de logements abordables. Ce projet s'inscrit dans un contexte où plusieurs initiatives immobilières prennent forme, à l'image du programme de logements sociaux de Ouédo au Bénin.

Lancement d'une deuxième émission d'obligations sociales

Une deuxième émission obligataire dans le cadre du programme de social bond sera lancée. Ce programme a obtenu la meilleure notation (SQS1) de la part de Moody's, témoignant de sa solidité et de sa pertinence sociale. Cette nouvelle émission, d'un montant prévisionnel de 40 milliards FCFA sera structurée autour d'un investisseur de référence, et visera également à mobiliser des investisseurs régionaux. Dans cette perspective, un accent particulier sera mis sur le renforcement de la relation avec la communauté des investisseurs, afin de consolider la confiance, d'assurer une bonne compréhension du cadre d'intervention et de garantir le succès de cette nouvelle opération.

Lancement des opérations de titrisation en cours et signatures de nouveaux mandats

L'opération de titrisation avec un groupe bancaire de premier plan devrait être clôturée au cours du premier semestre.

Par ailleurs, un nouveau mandat a été signé avec une banque basée au Bénin. D'autres mandats sont en cours de finalisation avec plusieurs banques partenaires, traduisant un intérêt pour le mécanisme de mobilisation de ressources à long terme qu'est la titrisation. Ces opérations, principalement adossées à des portefeuilles de prêts à la consommation de longue maturité, prévoient que les ressources issues de la titrisation soient réinvesties dans des financements en faveur du logement abordable, notamment sous forme de prêts aux acquéreurs et aux promoteurs immobiliers. Cette dynamique permet ainsi de constituer un nouvel ensemble de prêts hypothécaires éligibles au refinancement auprès des guichets d'AFINHAB.

Conclusion

L'année 2026 sera une année déterminante pour AFINHAB, qui devra démontrer sa capacité à trouver un second souffle lui permettant de mener avec succès son plan stratégique 2023-2027. La capacité de l'institution à exécuter ses priorités — qu'il s'agisse de renforcer ses capacités de refinancement, d'élargir sa base actionnariale ou de consolider ses partenariats techniques et financiers — sera déterminante pour soutenir la dynamique de financement du logement dans la région. Dans un environnement mouvant, AFINHAB devra faire preuve d'agilité et de résilience pour remplir pleinement sa mission au service du développement économique et social des pays membres de l'UEMOA.

ANNEXES

Annexe 1 : Compte de résultats au 31 décembre 2025

POSTE	PRODUITS/CHARGES	MONTANTS NETS 31/12/2025	31/12/2024	Variation 2025/2024 %
1	INTERETS ET PRODUITS ASSIMILES	17 537 292 106	15 749 454 663	11.35%
2	INTERETS ET CHARGES ASSIMILEES	12 724 588 362	11 670 252 194	9.03%
3	REVENUS DES TITRES A REVENU VARIABLE	-	-	
4	COMMISSIONS (PRODUITS)	548 859 465	203 114 590	170.22%
5	COMMISSIONS (CHARGES)	-	-	
6	GAINS OU PERTES NETS SUR OPERATIONS DES PORTEFEUILLES DE NEGOCIATION	-40 150 000	-	
7	GAINS OU PERTES NETS SUR OPERATIONS DES PORTEFEUILLES DE PLACEMENT ET ASSIMILES	-	-	
8	AUTRES PRODUITS D'EXPLOITATION BANCAIRE	679 626 747	1 472 815 968	-53.86%
9	AUTRES CHARGES D'EXPLOITATION BANCAIRE	1 073 396 117	1 702 699 004	-36.96%
10	PRODUIT NET BANCAIRE	4 927 643 838	4 052 434 023	21.60%
11	SUBVENTIONS D'INVESTISSEMENT	250 122 699	69 507 397	259.85%
12	CHARGES GENERALES D'EXPLOITATION	2 383 579 598	1 894 463 705	25.82%
13	DOTATION AUX AMORTISSEMENTS ET AUX DEPRECIATIONS DES IMMOBILISATIONS INCORPORELLES ET CORPORELLES	380 466 122	192 695 971	97.44%
14	RESULTAT BRUT D'EXPLOITATION	2 413 720 817	2 034 781 744	18.62%
15	COÛT DU RISQUE	-	-	
16	RESULTAT D'EXPLOITATION	2 413 720 817	2 034 781 744	18.62%
17	GAINS OU PERTES NETS SUR ACTIFS IMMOBILISES	-	-	
18	RESULTAT AVANT IMPÔT	2 413 720 817	2 034 781 744	18.62%
19	IMPÔTS SUR LES BENEFICES	-	-	
20	RESULTAT NET	2 413 720 817	2 034 781 744	18.62%

Annexe 2 : Bilan au 31 décembre 2025

POSTE	ACTIF	MONTANTS NETS 31/12/2025	MONTANTS NETS 31/12/2024	Variation 2025/2024 %
1	CAISSE, BANQUE CENTRALE, CCP	696 090	351 491	98.04%
2	EFFETS PUBLICS ET VALEURS ASSIMILEES	-	-	
3	CREANCES INTERBANCAIRES ET ASSIMILEES	298 714 909 513	258 984 912 612	15.34%
4	CREANCES SUR LA CLIENTELE	255 259 389	244 899 755	4.23%
5	OBLIGATIONS ET AUTRES TITRES A REVENU FIXE	25 520 353 745	21 819 897 853	
6	ACTIONS ET AUTRES TITRES A REVENU FIXE	-	-	
7	ACTIONNAIRES OU ASSOCIES	-	-	
8	AUTRES ACTIFS	3 711 478 226	3 108 430 275	19.40%
9	COMPTES DE REGULARISATION	4 083 538 917	447 486 344	812.55%
10	PARTICIPATIONS ET AUTRES TITRES DETENUS A LONG TERME	970 338 144	2 259 404 810	-57.05%
11	PARTS DANS LES ENTREPRISES LIEES	-	-	
12	PRETS SUBORDONNES	-	-	
13	IMMOBILISATIONS INCORPORELLES	456 216 727	627 440 183	-27.29%
14	IMMOBILISATIONS CORPORELLES	209 140 734	314 029 797	-33.40%
	TOTAL DE L'ACTIF	**333 921 931 485**	**287 806 853 120**	**16.02%**

POSTE	PASSIF	MONTANTS NETS 31/12/2025	MONTANTS NETS 31/12/2024	Variation 2025/2024 %
1	BANQUE CENTRALE, CCP	-	-	-
2	DETTES INTERBANCAIRES ET ASSIMILEES	123 877 192 923	132 746 961 435	-6.68%
3	DETTES A L'EGARD DE LA CLIENTELE	-	-	
4	DETTES REPRESENTEES PAR UN TITRE	115 233 137 850	66 709 135 901	72.74%
5	AUTRES PASSIFS	74 818 968	47 578 727	57.25%
6	COMPTES DE REGULARISATION	5 205 193 007	2 178 747 047	138.91%
7	PROVISIONS	333 872 856	513 245 930	-34.95%
8	EMPRUNTS ET TITRES EMIS SUBORDONNES	59 357 221 475	59 638 424 170	-0.47%
9	CAPITAUX PROPRES ET RESSOURCES ASSIMILEES	29 840 494 406	25 972 759 909	14.89%
10	CAPITAL SOUSCRIT	14 426 970 000	13 676 970 000	5.48%
11	PRIMES LIEES AU CAPITAL	1 683 552 379	979 538 699	71.87%
12	RESERVES	6 230 031 427	5 823 075 078	6.99%
13	ECARTS DE REEVALUATION	-	-	
14	PROVISIONS REGLEMENTEES	-	-	
15	REPORT A NOUVEAU (+/-)	5 086 219 783	3 458 394 388	47.07%
16	RESULTAT DE L'EXERCICE (+/-)	2 413 720 817	2 034 781 744	18.62%
TOTAL DU PASSIF		**333 921 931 485**	**287 806 853 120**	**16.02%**

POSTE	HORS BILAN	MONTANTS NETS 31/12/2025	MONTANTS NETS 31/12/2024	Variation 2025/2024 %
ENGAGEMENTS DONNES		-		
1	ENGAGEMENTS DE FINANCEMENT	41 800 000 000	31 800 000 000	31.45%
2	ENGAGEMENT DE GARANTIE	-	-	
3	ENGAGEMENTS SUR TITRES	-	-	
	ENGAGEMENTS RECUS	**-**	**-**	
4	ENGAGEMENT DE FINANCEMENT	65 848 277 461	65 848 277 461	-
5	ENGAGEMENT DE GARANTIE	58 985 879 815	68 515 132 312	-13.91%
6	ENGAGEMENTS SUR TITRES			

Annexe 3 : Ratios prudentiels au 31 décembre 2025

Liste des normes prudentielles	Référence	Norme	Ratio au 31/12/2025	Situation de l'établissement
A. Normes de solvabilité				
Ratio de fonds propres de base CET 1 (%)	EP02	7,50%	16,722%	CONFORME
Ratio de fonds propres de base T1 (%)	EP02	8,50%	16,722%	CONFORME
Ratio de solvabilité total (%)	EP02	11,50%	48,66%	CONFORME
B. Norme de division des risques				
Norme de division des risques	EP29	35%	N/A	EXONERE
C. Ratio de levier				
Ratio de levier	EP33	3%	7,226%	CONFORME
D. Autres normes prudentielles				
Limite individuelle sur les participations dans les entités	EP35	25%	-	CONFORME
Limite individuelle sur les participations dans les	EP35	15%	-	CONFORME
Limite globale de participations dans les entités	EP35	60%	-	CONFORME
Limite sur les immobilisations hors exploitation	EP36	15%	-	CONFORME
Limite sur le total des immobilisations et des	EP37	100%	1,012%	CONFORME
Limite sur les prêts aux actionnaires, aux dirigeants	EP38	20%	N/A	EXONERE

Annexe 4 : Rapports des agences de notation

ANNEXE 4.1 : NOTATION D'AFINHAB (anciennement CRRH-UEMOA) PAR BLOOMFIELD INVESTMENT

BLOOMFIELD INVESTMENT | CREDIT RISK MANAGEMENT BEYOND NUMBERS

TOGO, CRRH-UEMOA

Fiche de Notation Financière — **Validité : Juin 2025-Mai 2026**

Catégorie De valeurs	Échelle de notation	Monnaie	Note actu.	Note préc.	Date d'exp.	Perspective
Long Terme	Monnaie locale	CFA	AAA	AA+	31/05/2026	Stable
Court Terme	Monnaie locale	CFA	A1+	A1+	31/05/2026	Stable

Bloomfield Investment Corporation
Tel: (225) 27 22 54 84 40/41
Stéphanie ANGUI, VP-SD Bloomfield Ratings
s.angui@bloomfield-investment.com
Ayélé EKUE-HETTAH, Directrice de mission
a.ekue-hettah@bloomfield-investment.com
Merlin KONAN, Analyste financier senior
m.konan@bloomfield-investment.com
Paule-Aimée BOUE, Analyste financier
a.boue@bloomfield-investment.com
www.bloomfield-investment.com

Informations financières de base

En millions de FCFA	2023	2024
Total bilan	299 723	287 807
Créances interbancaires	285 212	258 985
Dettes interbancaires	144 885	132 747
Dettes représentées par un titre	80 836	66 709
Fonds propres (hors résultat net)	19 134	23 938
Marge d'intérêt	3 292	4 079
Résultat net des commissions	122	203
Produit Net Bancaire	2 943	4 052
Résultat Brut d'Exploitation	1 315	2 035
Résultat net	1 291	2 035

Présentation

Créée le 16 juillet 2010 à Cotonou, la Caisse Régionale de Refinancement Hypothécaire de l'UEMOA, en abrégé CRRH-UEMOA, est une Société Anonyme avec Conseil d'Administration.

Elle est immatriculée sous le numéro TG-LOM-2010 B 1817 au Registre du Commerce et du Crédit Mobilier de Lomé (Togo) et son siège social est établi à Lomé, 68 Avenue de la libération (BP 1172 Lomé Togo).

La CRRH-UEMOA, en tant qu'un établissement financier à caractère bancaire, a obtenu l'agrément n°T 0165N par arrêté n°260/MEF/SG/DE, le 11 novembre 2011.

Spécialisée dans le refinancement des prêts hypothécaires octroyés par les banques et SFD de l'UEMOA, la CRRH-UEMOA a développé depuis 2023 de nouvelles lignes d'activités : la titrisation et la solution de garantie.

En 2024, le capital social de la CRRH-UEMOA a été porté à 13 677 millions de francs CFA par le biais de deux opérations d'augmentation de capital.

Justification de la notation et des perspectives

Sur le long terme : Qualité de crédit la plus élevée. Les facteurs de risques sont négligeables, étant légèrement supérieurs à ceux des obligations d'Etat sans risque.

Sur le court terme : Certitude de remboursement en temps opportun la plus élevée. Les liquidités à court terme, dont les facteurs internes d'exploitation et/ou l'accès aux sources alternatives de financement sont assurés, et la sécurité est tout juste en dessous de celle des bons du trésor sans risque.

Facteurs clés de performance

La notation est basée sur les facteurs positifs suivants :

- Une année 2024 marquée par un record de l'activité de refinancement ;
- Un résultat net en évolution, porté par la hausse des indicateurs de performances ;
- Un cadre de gouvernance et de gestion des risques solide ;
- Une bonne qualité du portefeuille ;
- Une bonne solidité financière confortée par le renforcement des fonds propres ;
- Une bonne flexibilité financière soutenue par une activité de placement en évolution ;
- Un soutien marqué de l'actionnariat ;
- Une relative maitrise des frais généraux.

Les principaux facteurs de fragilité de la qualité de crédit sont les suivants :

- Une exposition non maitrisée aux risques sociopolitique et sécuritaire dans la zone UEMOA.

ANNEXE 4.2 : NOTATION INTERNATIONALE D'AFINHAB (anciennement CRRH-UEMOA) PAR MOODY'S RATINGS

MOODY'S
RATINGS

Rating Action: Moody's Ratings affirms CRRH-UEMOA's Ba2 domestic currency issuer rating; changes issuer outlook to negative

16 Oct 2025

Limassol, October 16, 2025 -- Moody's Ratings (Moody's) has today affirmed Caisse Regionale de Refinancement Hypothecaire de l'UEMOA's (CRRH-UEMOA) Ba2 long-term domestic currency issuer rating, Ba3 long-term foreign currency issuer rating, as well as the Not Prime short-term issuer ratings. Concurrently, we have downgraded CRRH-UEMOA's long-term Corporate Family Rating (CFR) to Ba3 from Ba2 and changed the issuer outlook to negative from stable.

RATINGS RATIONALE

AFFIRMATION OF ISSUER RATINGS

The affirmation of CRRH-UEMOA's Ba2 long-term domestic currency issuer rating captures (1) the company's b2 standalone assessment, lowered from b1 to capture the deterioration in the regional operating environment; (2) a two notch affiliate support uplift based on our assessment of a high likelihood of support in case of need from The West African Development Bank (BOAD, Baa1 stable), its sponsor and largest shareholder. This uplift further recognises CRRH-UEMOA's strategic importance for BOAD and the West African Economic and Monetary Union (WAEMU) member states given its policy role in the promotion and development of residential mortgage lending in the region; and (3) the introduction of a one notch rating uplift through the application of our Loss Given Default (LGD) analysis for speculative-grade issuers reflecting the material amount of subordinated debt (20.7% of tangible managed assets) that ranks below senior liabilities.

As a result of the latter, CRRH-UEMOA's domestic currency issuer rating is positioned one notch above its Ba3 CFR. As of December 2024, the company's XOF66.7 billion ($117.5 million) senior bonds issuances and XOF132.7 billion concessional financing from Development Finance Institutions (DFIs) rank at the top of our LGD waterfall, followed by XOF59.6 billion of subordinated debt primarily raised from shareholder banks.

CRRH-UEMOA's long-term foreign currency issuer rating remains capped by our assessment of the relevant foreign currency ceiling at Ba3. The foreign currency country ceiling applied to CRRH-UEMOA captures the currency convertibility and transferability risk in the region, along with the non-resident status of CRRH-UEMOA in Togo.

DOWNGRADE OF CFR

The downgrade of CRRH-UEMOA's long-term CFR to Ba3 from Ba2 is predominantly driven by the lowering of its standalone assessment to b2 from b1, on top of which we continue to impute two notches of parental support uplift.

The decision to lower CRRH-UEMOA's standalone assessment to b2 from b1 captures the gradual but steady deterioration in the operating environment in some of its key markets, most notably Senegal and Niger. For example, Senegal's (Caa1, negative) sovereign ratings were downgraded by four notches over the past twelve months, at a time when its local banks remain CRRH-UEMOA's second largest lending exposure (22% of total refinancing activities and around 57% of shareholders' equity as of June 2025), effectively constraining CRRH-UEMOA's standalone assessment. For further information on the latest sovereign rating action on Senegal, please refer to our press release published on 10 October 2025: "Moody's Ratings downgrades Senegal's ratings to Caa1 and maintains the negative outlook"; https://ratings.moodys.com/ratings-news/452343.

CRRH-UEMOA's b2 standalone assessment further captures the company's monoline status that significantly



AFINHAB

Contact Presse :
Siège social : 68, Avenue de la libération,
BP : 1172 Lomé - TOGO
Email : communication@afinhab.org
Site web : www.afinhab.org

AFINHAB



RAPPORT D'IMPACT

ANNUEL DU SOCIAL BOND AFINHAB 6,00% 2025-2040

Faciliter l'accès
à l'habitat en Afrique

AFINHAB

Anciennement CRRH-UEMOA

AFINHAB

Faciliter l'accès à l'habitat en Afrique

Période de reporting : du 1er juin 2025 au 31 mai 2026
Premier rapport annuel d'impact

Instrument initialement émis sous la dénomination :
Social Bond CRRH-UEMOA 6,00% 2025-2040

SOMMAIRE

AVANT-PROPOS & MESSAGES INSTITUTIONNELS 4

1. Note au lecteur 4
2. Message de la Directrice Générale d'AFINHAB 5
3. Résumé exécutif 6

AFINHAB : PRÉSENTATION INSTITUTIONNELLE ET CONTINUITÉ STRATEGIQUE 8

1. Une institution financière régionale dédiée au financement du logement 8
2. Un actionnariat au cœur du système financier 9
3. Continuité de l'émission et traçabilité investisseur 11

PRÉSENTATION DETAILLÉE DU SOCIAL BOND 12

1. Caractéristiques principales de l'émission 12
2. Cadre de référence : ICMA, AMF-UMOA et Moody's 14
3. Chaîne d'impact du Social Bond 14
4. Objectif d'utilisation des fonds 15

REPORTING D'ALLOCATION DES FONDS 16

1. Allocation par pays 16
2. Allocation par banque 17
3. Gestion, traçabilité et suivi des fonds 18

PROCESSUS D'ELIGIBILITE, DE SELECTION ET DE SUIVI 19

REPORTING D'IMPACT QUANTITATIF 20

ANALYSE GEOGRAPHIQUE DE L'IMPACT 21

1. Burkina Faso : un impact majeur dans un marché marqué par l'urbanisation rapide et l'habitat informel 21
2. Côte d'Ivoire : soutenir un marché du logement en forte croissance 22
3. Sénégal : accompagner la demande croissante de logement 23
4. Bénin : Renforcer la structuration progressive du marché résidentiel 24
5. Togo : une intervention ciblée à forte portée 25

GENRE ET INCLUSION FINANCIERE 26

CONTRIBUTION AUX OBJECTIFS DE DÉVELOPPEMENT DURABLE (ODD) 27

1. Contributions directes 27
2. Contributions indirectes 28

GESTION ENVIRONNEMENTALE ET SOCIALE 29

METHODOLOGIE RETENUE 30

1. Sources de données et périmètre de reporting 30
2. Distinction entre réalisé et projeté 30
3. Indicateurs retenus et logique de lecture 31
4. Limites documentaires assumées 32

ANNEXES 33

AVANT-PROPOS & MESSAGES INSTITUTIONNELS

1. Note au lecteur

CHERS INVESTISSEURS,

Nous avons le plaisir de vous présenter le **Rapport d'Impact du Social Bond AFINHAB 6,00% 2025-2040**, émis initialement sous la dénomination **Social Bond CRRH-UEMOA 6,00% 2025-2040**. L'émission a été enregistrée le 20 mars 2025 par l'Autorité des Marchés Financiers de l'UMOA sous le visa n° EOP/25-01[1].

Elle porte sur un montant de **60 000 000 000 FCFA**, assorti d'un taux d'intérêt de **6,00% net l'an** et d'une maturité de **15 ans**, dont un an de différé.

Le rapport est publié sous la nouvelle identité institutionnelle **AFINHAB**, approuvée lors de l'Assemblée Générale Extraordinaire de la CRRH-UEMOA du 19 mai 2026, à la suite du changement de dénomination de la Caisse Régionale de Refinancement Hypothécaire de l'UEMOA. Ce changement s'opère dans une stricte continuité institutionnelle, juridique et opérationnelle. Le mandat social, la gouvernance, la solidité financière et les engagements contractuels envers les partenaires et les investisseurs demeurent inchangés.

Principe de continuité

Dans le présent rapport, les références à AFINHAB désignent l'institution dans sa nouvelle dénomination. Les références à la CRRH-UEMOA renvoient à la dénomination sociale en vigueur au moment de l'émission obligataire et dans les documents d'origine. Cette double mention vise à assurer la traçabilité complète de l'opération, sans modifier la nature de l'instrument, ses caractéristiques financières ou les engagements de reporting associés.

Ce rapport rend compte de l'allocation des fonds levés et des indicateurs d'impact social associés à l'émission obligataire.

Repère de lecture	Périmètre
Instrument couvert	Social Bond AFINHAB 6,00% 2025-2040, émis initialement sous la dénomination Social Bond CRRH-UEMOA 6,00% 2025-2040
Période de reporting	1er juin 2025 au 31 mai 2026
Montant de l'émission	60 000 000 000 FCFA
Objet de l'opération	Refinancement des prêts hypothécaires des banques destinés au logement abordable
Catégorie sociale financée	Logement abordable

[1] - Note d'Information — Social Bond CRRH-UEMOA 6,00% 2025-2040, visa AMF-UMOA n° EOP/25-01



Message de la Directrice Générale d'AFINHAB

L'Afrique de l'Ouest fait face à un défi structurel majeur : rendre l'accès au logement plus abordable, plus durable et plus inclusif dans un contexte de forte pression démographique, et d'urbanisation rapide. Face à cette réalité, AFINHAB, anciennement CRRH-UEMOA, poursuit depuis sa création une mission claire : mobiliser des ressources financières de long terme et renforcer les capacités de financement des banques et contribuer à l'accès à l'habitat dans les huit pays de l'UEMOA pour les populations ayant des revenus modérés.

L'année 2025 a marqué une étape déterminante dans cette trajectoire. Le lancement de la première émission d'obligations sociales dédiée au logement abordable, d'un montant de 60 milliards FCFA, a confirmé la capacité de l'institution à structurer des instruments de marché orientés vers l'impact social. Cette émission demeure une opération pionnière dans l'UEMOA, et inscrite dans une dynamique plus large d'innovation financière portées par AFINHAB, et qui comprend également des solutions de titrisation et de garantie favorisant l'accès au logement abordable. Le programme d'obligations sociales d'AFINHAB a été salué par la notation d'excellence SQS1 de Moody's.

Notre émission inaugurale d'obligations sociales répond à une ambition simple et exigeante : utiliser les marchés financiers pour financer le logement abordable, en s'appuyant sur les banques partenaires comme relais opérationnels auprès des ménages de l'UEMOA ayant des revenus modérés. Les fonds levés sont destinés au refinancement des créances hypothécaires des banques, dans le cadre d'un mécanisme qui vise à soutenir l'accès au crédit logement, à renforcer la liquidité du marché hypothécaire et à contribuer au développement d'un écosystème régional de l'habitat plus profond et plus inclusif.

Le passage de la dénomination CRRH-UEMOA à AFINHAB traduit cette ambition renouvelée. Il ne constitue pas une rupture. Il exprime une évolution de l'identité institutionnelle vers un nom qui évoque l'Afrique, la Finance et l'Habitat, et qui reflète mieux la diversité des solutions développées par l'institution et qui comprennent le refinancement qui s'appuie sur la mobilisation de ressources adaptées aux réalités du marché régional, la titrisation et la garantie.

Ce premier Rapport d'Impact s'inscrit dans cette continuité. Il vise à fournir aux investisseurs, une information claire, transparente et traçable sur l'utilisation des fonds levés et sur les premiers indicateurs sociaux associés. Sa vocation est de rendre compte avec rigueur et fournir un reporting d'impact social conforme aux attentes des investisseurs régionaux et internationaux

« En devenant AFINHAB, notre institution ne tourne pas la page de son histoire, elle en ouvre un nouveau chapitre. Ce changement d'identité s'opère dans une stricte continuité institutionnelle, juridique et opérationnelle. Ce qui fait notre force demeure intact : notre objet social, notre gouvernance rigoureuse et notre solidité financière. Notre nouveau nom incarne pleinement nos ambitions. »

Yedau OGOUNDELE
Directrice Générale

Résumé exécutif

Le Social Bond AFINHAB 6,00% 2025-2040 est une émission obligataire sociale de 60 milliards FCFA dédiée au logement abordable, initialement émise sous la dénomination CRRH-UEMOA.

L'opération repose sur une conviction forte : dans l'UEMOA, l'accès au logement abordable dépend aussi de la capacité des banques à disposer de ressources longues pour financer des prêts hypothécaires adaptés aux ménages ayant des revenus modérés.

Les social bonds d'AFINHAB constituent la clé de voute d'une démarche sociale vertueuse :

- Les investisseurs, qui s'inscrivent dans une démarche RSE apportent des ressources longues en souscrivant aux social bonds ;
- AFINHAB transforme les ressources longues en refinancement dédié aux banques de l'UEMOA ;
- Les banques refinancées offrent à leurs clients des prêts hypothécaires avec des maturités longues afin de réduire les échéances de remboursement de leurs clients ;
- Les ménages accèdent à des financements adaptés pour acquérir leur logement.

Au bout de la chaîne de valeur, l'économie locale bénéficie des effets induits sur la construction, les services et l'emploi.

Au 31 mai 2026, l'intégralité du montant mobilisé, soit 60 milliards FCFA, a été allouée à 11 banques réparties dans 5 pays : Burkina Faso, Côte d'Ivoire, Sénégal, Bénin et Togo. Le taux d'allocation atteint donc 100%, sans solde non alloué. Cette mobilisation confirme la capacité d'AFINHAB à déployer rapidement les obligations sociales au profit du financement du logement dans l'Union.

Les premiers indicateurs montrent une portée sociale significative.

Indicateur consolidé	Projeté
Nombre de bénéficiaires de prêts hypothécaires	4 830
Nombre de logements impactés	4 830
Nombre de personnes impactées	29 196
Nombre d'emplois créés	38 640
Part des femmes emprunteuses ou co-emprunteuses	26,6%

Les Social Bonds s'inscrivent dans un cadre de référence robuste. L'opération est alignée sur les **Social Bond Principles de l'ICMA**, sur le cadre régional des obligations vertes, sociales et durables de l'AMF-UMOA et sur la taxonomie régionale applicable au logement abordable. Le programme de social bonds a fait l'objet d'une revue externe par Moody's Ratings, en tant que Second Party Opinion (« SPO ») qui a attribué au programme la notation **SQS1**, correspondant au plus haut niveau d'évaluation dans son référentiel d'obligations sociales et durables.

Le Social Bond AFINHAB combine objectif résolument social, une allocation intégrale des fruits de l'émission pour réaliser cet objectif, un dispositif de suivi structuré et des premiers indicateurs d'impact mesurables, dans un souci de transparence vis-à-vis des investisseurs et de traçabilité.

Message central

Les Social Bonds AFINHAB démontrent qu'un instrument de marché régional peut être mobilisé au service d'un impact social tangible, mesurable et traçable. À travers cette opération, qui relie les investisseurs, les banques partenaires et les ménages, AFINHAB, installe un modèle de financement durable du logement abordable dans l'UEMOA.

Ce rapport d'impact confirme ainsi une conviction forte : la finance de marché peut devenir un levier structurant d'accès au logement, dès lors qu'elle repose sur une allocation rigoureuse, et un reporting transparent.

[2] Les indicateurs « projetés » correspondent à une estimation à horizon de deux (2) ans fondée sur les engagements contractuels des banques refinancées. Conformément aux conventions de refinancement signées, les banques doivent atteindre un niveau de couverture des refinancements équivalent à 120% des concours accordés, à travers la constitution et le maintien de portefeuilles éligibles de prêts hypothécaires résidentiels.

CRRH
UEMOA

1ÈRE
OBLIGATION SOCIALE
DÉDIÉE AU LOGEMENT



Emprunt obligataire par Appel Public à l'Epargne
"Social Bond CRRH-UEMOA 6,00% 2025 – 2040"

OBLIGATIONS SOCIALES

FINANÇONS ENSEMBLE L'ACCÈS À LA PROPRIÉTÉ



Période du 05 mai au 30 mai 2025

TAUX D'INTÉRÊT
6,00 % L'AN
NET D'IMPÔT ET DE TAXE
DANS TOUS LES PAYS DE L'UEMOA

MONTANT ÉMIS :
60 MILLIARDS DE FCFA

DURÉE DE L'EMPRUNT : 15 ANS

Emetteur	Arrangeur et Chef de file	Certification GSS
CRRH UEMOA	IMPAXIS	MOODY'S

L'opération a été autorisée par l'Autorité des Marchés Financiers (AMF - UMOA) sous le visa N° EOP/25-01

AFINHAB : PRÉSENTATION INSTITUTIONNELLE ET CONTINUITÉ STRATEGIQUE

1. Une institution financière régionale dédiée au financement du logement

AFINHAB est une institution financière régionale dédiée au financement du logement dans l'Union Économique et Monétaire Ouest Africaine (UEMOA). Créée en 2010 sous le nom de Caisse Régionale de Refinancement Hypothécaire de l'UEMOA (« CRRH-UEMOA ») à l'initiative de la Banque Centrale des États de l'Afrique de l'Ouest, de la Banque Ouest Africaine de Développement et de l'Autorité des Marchés Financiers de l'UMOA, elle agit comme un catalyseur du développement durable du secteur de l'habitat, en mobilisant des ressources financières longues, en renforçant les capacités de financement des Banques/SFD et en favorisant l'accès à l'habitat durable.

La vision de l'institution est de promouvoir l'accès au logement abordable pour les populations des huit pays de l'UEMOA, en catalysant le développement de l'habitat à travers des solutions financières innovantes, diversifiées et adaptées aux réalités régionales.

Sa mission s'articule autour de quatre axes complémentaires :

- Offrir des financements des prêts à l'habitat aux banques et institutions de microfinance ;

- Mobiliser des ressources financières longues et compétitives sur les marchés financiers ou auprès de partenaires au développement ;

- Créer une émulation au niveau du système bancaire de l'Union Monétaire Ouest Africaine en matière d'offres de prêt à l'habitat et favoriser sa généralisation ;

- Animer l'écosystème immobilier avec des solutions innovantes, en étant une référence sur le marché immobilier.

Une valeur ajoutée fondée sur les ressources longues, l'innovation et l'inclusion

Depuis le lancement de ses activités en 2012, l'institution a développé une valeur ajoutée à plusieurs niveaux. Elle agit d'abord comme pourvoyeur de ressources longues pour les banques de l'Union, à travers les émissions d'emprunts obligataires et les financements mobilisés auprès de partenaires au développement. Elle contribue ensuite au développement du marché du prêt à l'habitat, en soutenant la montée en puissance d'une offre bancaire dédiée. Elle intervient enfin comme facilitateur de l'accès au logement, à travers une politique de refinancement orientée vers le logement abordable et les populations à revenus modérés.

Depuis sa création, l'institution a mobilisé plus de 475 milliards FCFA, permettant d'impacter plus de 120 000 bénéficiaires à travers l'UEMOA. Ces chiffres plus globaux que les indicateurs propres au Social Bond présentés dans ce rapport, illustrent la profondeur de l'action conduite depuis plus d'une décennie dans le financement de l'habitat.

Dimension institutionnelle	Ce qu'il faut retenir
Année de création	2010
Zone d'intervention	Huit pays de l'UEMOA
Ressources mobilisées depuis la création	Plus de 475 milliards FCFA
Bénéficiaires impactés depuis la création	Plus de 120 000 bénéficiaires
Domaines d'intervention	Refinancement hypothécaire, solutions de garantie, titrisation de prêts au logement
Signature de marque	Faciliter l'accès à l'habitat en Afrique

2. Un actionnariat au cœur du système financier

AFINHAB s'appuie sur un actionnariat institutionnel et bancaire qui illustre son ancrage régional. Son actionnariat est exclusivement constitué de personnes morales. Cet actionnariat est composé de quatre institutions financières de développement, la Banque Ouest Africaine de Développement (BOAD), l'International Finance Corporation (IFC), la Banque d'Investissement et de Développement de la CEDEAO (BIDC), et Shelter Afrique Development Bank, qui représentent 44% du capital. Soixante-quatre banques commerciales de l'UEMOA représentent 56% de l'actionnariat, illustrant son ancrage au cœur du système financier régional.

Au 31 mai 2026, le capital social d'AFINHAB s'élève à 14 426 millions de FCFA.

La BOAD détient 24% du capital, suivie par IFC (13,5%), la BIDC (3%) et Shelter Afrique Development bank (3%)

Le capital social d'AFINHAB est détenu à hauteur de 56% par les banques commerciales de l'UEMOA : Groupe Banque Atlantique, Groupe Bank of Africa, Groupe BSIC, Groupe Ecobank, Groupe NSIA, Groupe Attijariwafa, Oragroup, Groupe Coris Bank International, Vista Group, Groupe Sunu Bank, ainsi que des banques spécialisées dans le domaine de l'habitat (Banque de l'Habitat du Sénégal et Banque de l'Habitat de la Côte d'Ivoire) et des banques commerciales indépendantes publiques ou privées.

Cette structure actionnariale combine un mandat de développement et une proximité opérationnelle avec le système bancaire régional. Elle permet à l'institution de jouer un rôle d'interface entre les partenaires techniques et financiers, les investisseurs institutionnels et les banques qui portent les crédits immobiliers auprès des ménages.

Actionnariat d'AFINHAB au 31 décembre 2025

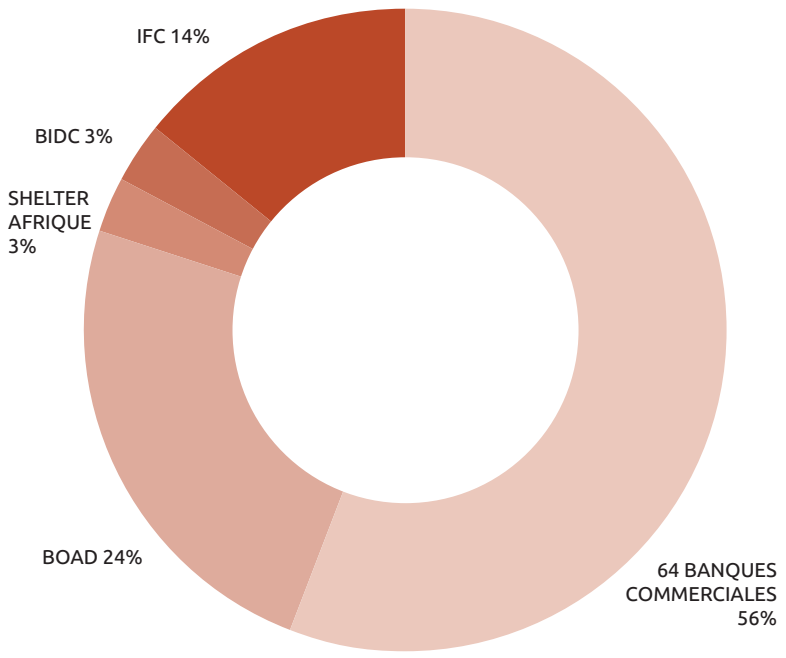

Répartition de la quotepart détenue par les 64 banques actionnaires (Classement par principale Holding bancaire)

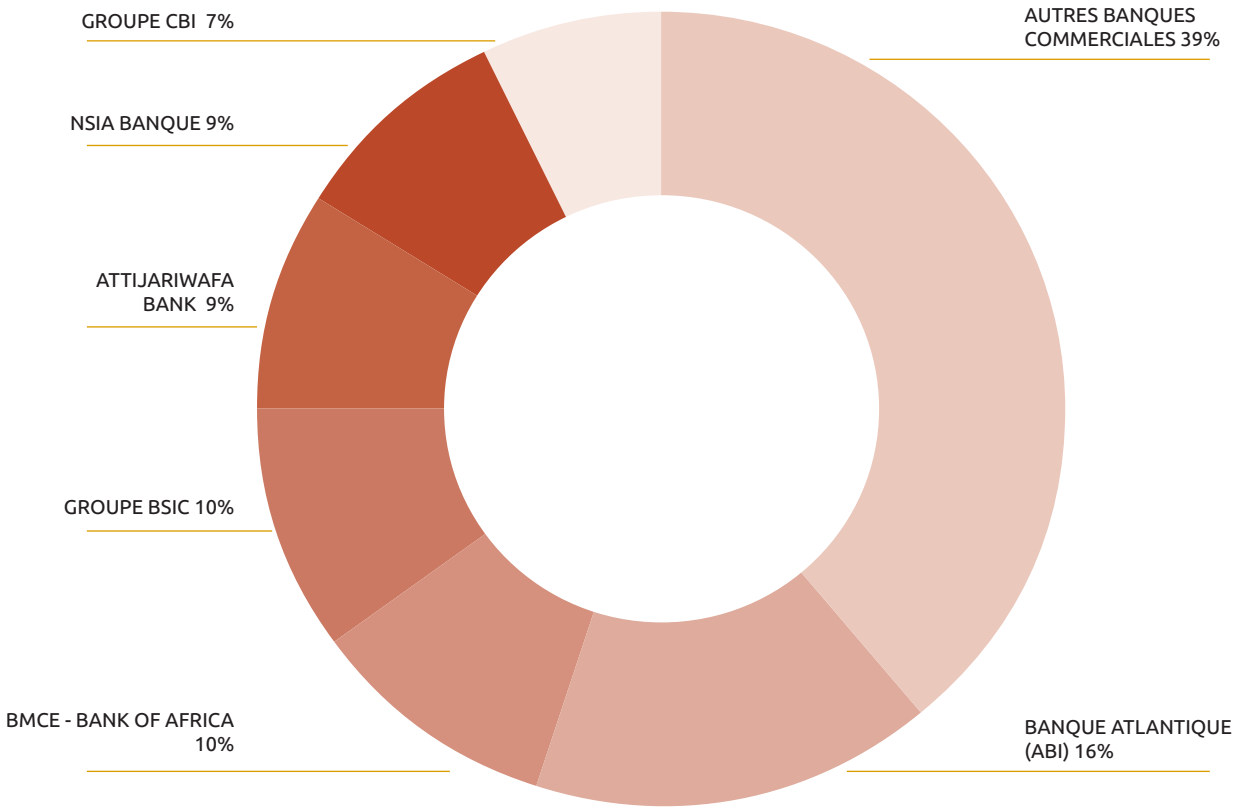

Fiche signalétique

Éléments	Données clés
Dénomination Sociale	AFINHAB
Siège social	68, avenue de la libération, BP : 1172 Lomé - TOGO
Forme juridique	Société anonyme avec Conseil d'Administration
Date de création	16 Juillet 2010
Numéro Registre de commerce	TG-LOM-2010 B 1817
N° d'agrément en qualité d'établissement financier de l'UMOA	T 0165 N (Arrêté n° 260/MEF/SG/DE du 11 novembre 2011)
Pays couverts	8 pays de l'UEMOA
Actionnaires	BOAD, IFC, BIDC, Shelter Afrique Development Bank, et 64 banques commerciales
Domaines d'intervention	Refinancement de prêts hypothécaires pour les logements abordables, solutions de garantie de prêts au logement, titrisation de prêts au logement
Notation financière (2025)	Bloomfield : AAA perspective stable Moody's : Ba2 (devise locale) / Ba3 perspective Négative.

3. Continuité de l'émission et traçabilité investisseur

Les Social Bonds ont été émis sous la dénomination CRRH-UEMOA. Le rapport est publié sous l'identité AFINHAB afin de refléter la nouvelle dénomination de l'institution.

ENCADRÉ INVESTISSEUR

AFINHAB est la nouvelle dénomination de la CRRH-UEMOA. Ce changement d'identité s'inscrit dans une stricte continuité institutionnelle, juridique et opérationnelle. Il n'affecte pas les engagements contractuels, financiers ou de reporting attachés aux Social Bonds 6,00% 2025-2040. Le présent rapport est publié sous l'identité AFINHAB afin de refléter la nouvelle dénomination de l'institution, tout en assurant la traçabilité complète de l'émission réalisée sous la dénomination CRRH-UEMOA



PRESENTATION DETAILLEE DU SOCIAL BOND

Les Social Bonds AFINHAB 6,00% 2025-2040 sont structurés sous forme d'Appel Public à l'Épargne. Les obligations sont dématérialisées, d'une valeur nominale de 10 000 FCFA, inscrites en compte auprès du Dépositaire Central / Banque de Règlement et tenues dans les livres des SGI de l'UEMOA ou des banques teneurs de compte agréées.

1. Caractéristiques principales de l'émission

L'émission obligataire a été enregistrée le 20 mars 2025 par l'Autorité des Marchés Financiers de l'UMOA (AMF-UMOA) sous le visa n° EOP/25-01. La période de souscription a démarré le 5 mai 2025 et s'est clôturée le 23 mai 2025, avec une date de jouissance fixée au 4 juin 2025.

Caractéristiques

Dénomination d'origine	Social Bond CRRH-UEMOA 6,00% 2025-2040
Dénomination retenue dans le rapport	Social Bond AFINHAB 6,00% 2025-2040
Émetteur au moment de l'émission	Caisse Régionale de Refinancement Hypothécaire de l'UEMOA - CRRH-UEMOA
Listing	BRVM (marché primaire) et Bourse de Luxembourg (plateforme Luxembourg Green Exchange - LGX)
Type d'émission	Obligataire sociale
Type de placement	Appel Public à l'Épargne
Montant de l'émission	60 000 000 000 FCFA
Nombre de titres offerts	6 000 000 obligations
Valeur nominale	10 000 FCFA
Prix d'émission	10 000 FCFA
Taux d'intérêt annuel	6,00% net l'an
Durée	15 ans dont un (1) an de différé sur le remboursement capital
Amortissement	Semestriel, après un an de différé sur le remboursement du capital
Objet de l'opération	Refinancement des créances hypothécaires résidentielles des banques destinées au logement abordable
Régime fiscal indiqué	Défiscalisé dans l'UEMOA selon les conditions précisées dans la Note d'Information
Arrangeur et Chef de file	IMPAXIS Securities

L'émission bénéficie de sûretés et de mécanismes de contrôle comprenant notamment un compte séquestre zéro débit destiné au paiement des échéances, le nantissement de portefeuilles de prêts à l'habitat adossés à une garantie hypothécaire de premier rang, ainsi que des contrôles périodiques sur la qualité et la consistance des portefeuilles refinancés.

LECTURE DE L'INVESTISSEUR

Les Social Bonds AFINHAB conservent les caractéristiques financières d'une obligation classique — coupon, maturité, remboursement, rang et sûretés — mais s'en distingue par l'affectation des fonds au refinancement de créances hypothécaires résidentielles pour le logement abordable, ainsi que par des engagements spécifiques de reporting d'allocation et d'impact.



Madame Yedau OGOUNDELE, Directrice Générale d'AFINHAB, recevant le prix de l'innovation de l'année de Monsieur Edoh Kossi AMENOUNVE, Directeur Général de la BRVM, lors des BRVM Awards 2026

Jalon	Date ou période	Portée pour les investisseurs
Visa AMF-UMOA	20 mars 2025	Enregistrement de l'opération sous le visa n° EOP/25-01
Ouverture des souscriptions	5 mai 2025	Lancement de l'Appel Public à l'Épargne
Clôture des souscriptions	23 mai 2025	Mobilisation de 67 179 010 000 FCFA, montant retenu de 60 000 000 000 FCFA
Première cotation à la BRVM	3 septembre 2025	Marché régional de référence pour la négociation des titres sur le marché secondaire
Cérémonie de première cotation au LuxSE / LGX	12 janvier 2026	Visibilité internationale et accès à l'écosystème des investisseurs durables
Prix de l'innovation 2025	27 mars 2026	Reconnaissance régionale lors des BRVM Awards 2026 de l'opération comme instrument financier à impact

2. Cadre de référence : ICMA, AMF-UMOA et Moody's

Le cadre de référence du Social Bond AFINHAB repose sur trois piliers complémentaires : les pratiques internationales de marché, le cadre régional de l'UMOA et la revue externe indépendante.

Les **Social Bond Principles de l'ICMA** structurent la lecture internationale de l'opération autour de quatre composantes : utilisation des fonds, processus de sélection et d'évaluation, gestion des fonds et reporting. Le guide régional des obligations vertes, socialement responsables et durables s'appuie principalement sur ces principes tout en les adaptant au marché financier régional. La taxonomie AMF-UMOA classe l'opération dans la catégorie sociale relative au logement abordable. Moody's Ratings a, pour sa part, confirmé l'alignement de l'opération avec les référentiels applicables et attribué la notation **SQS1**.

Pilier de référence	Traduction dans le Social Bond AFINHAB
Utilisation des fonds	Refinancement de créances hypothécaires résidentielles liées au logement abordable
Sélection et évaluation	Critères d'éligibilité des créances, seuil de logement abordable, garanties, solvabilité et vigilance E&S
Gestion des fonds	Registre dédié, suivi interne des allocations et mécanisme de réaffectation en cas de perte d'éligibilité
Reporting	Rapport annuel d'allocation et d'impact, distinguant données réalisées et projetées
Revue externe	Second Party Opinion / évaluation externe par Moody's Ratings ; notation SQS1
Cadre régional	Alignement avec le guide GSS et la taxonomie AMF-UMOA, catégorie sociale logement abordable

3. Chaîne d'impact du Social Bond

La chaîne d'impact du Social Bond distingue la mobilisation financière, l'allocation bancaire, le financement des ménages et les effets sociaux associés.

Maillon de la chaîne	Rôle dans le mécanisme social	Indicateurs
Investisseurs	Souscrivent aux obligations et apportent des ressources longues	Montant alloué de 60 000 000 000 FCFA
AFINHAB	Mobilise et alloue les fonds conformément au cadre social de l'opération	Systèmes internes de suivi des fonds alloués
Banques refinancées	Offrent des prêts hypothécaires aux ménages à revenus modérés, en s'appuyant sur les refinancements d'AFINHAB	Obligations de reporting, contrôles périodiques et suivi des portefeuilles
Ménages bénéficiaires	Accèdent à des prêts hypothécaires pour leur logement principal	Indicateurs de bénéficiaires, logements et personnes impactées dans la mesure d'impact
Écosystème de l'habitat	Bénéficie des effets associés au financement du logement	Indicateurs d'emplois créés

4. Objectif d'utilisation des fonds

L'objet de l'opération est le refinancement des créances hypothécaires résidentielles des banques destinées au logement abordable. Cet objet entre dans le cadre de la mission d'AFINHAB.

Dimension	Description dans le cadre de l'opération
Ressource mobilisée	Fonds levés auprès des investisseurs dans le cadre de l'Appel Public à l'Épargne
Utilisation prévue	Refinancement de créances hypothécaires résidentielles des banques destinées au logement abordable pour les ménages à revenus modérés de l'UEMOA
Actifs sous-jacents	Prêts au logement abordable adossés à une garantie hypothécaire de premier rang
Bénéficiaires opérationnels directs	Banques refinancées
Bénéficiaires sociaux finaux	Ménages de l'UEMOA à revenus modérés bénéficiaires de prêts hypothécaires résidentiels
Finalité sociale	Développement de l'accès au logement abordable dans l'UEMOA



REPORTING D'ALLOCATION DES FONDS

Le reporting d'allocation répond à une exigence centrale des obligations sociales : montrer, de manière claire et transparente la destination des fonds levés auprès des investisseurs.

Au 31 mai 2026, l'intégralité des ressources levées dans le cadre du Social Bond AFINHAB a été allouée conformément à l'objet de l'émission. Les fonds couvrent cinq pays et onze banques partenaires.

Indicateur de synthèse	Valeur au 31 mai 2026
Montant nominal de l'émission	60 000 000 000 FCFA
Montant alloué au refinancement	60 000 000 000 FCFA
Taux d'allocation sur le montant nominal	100,0%
Nombre de pays couverts	5
Nombre de banques bénéficiaires du refinancement	11
Solde non alloué	0 FCFA

1. Allocation par pays

La répartition géographique des fonds met en évidence une allocation des ressources entre cinq pays de l'UEMOA : le Burkina Faso, la Côte d'Ivoire, le Sénégal, le Bénin et le Togo.

Cette diversification géographique reflète la vocation régionale des Social Bonds AFINHAB et illustre la volonté de l'institution d'accompagner le développement du financement du logement abordable à l'échelle de l'Union.

Ventilation par pays (en M FCFA) de l'allocation des fonds du Social Bond CRRH-UEMOA 6,00% 2025 -2040

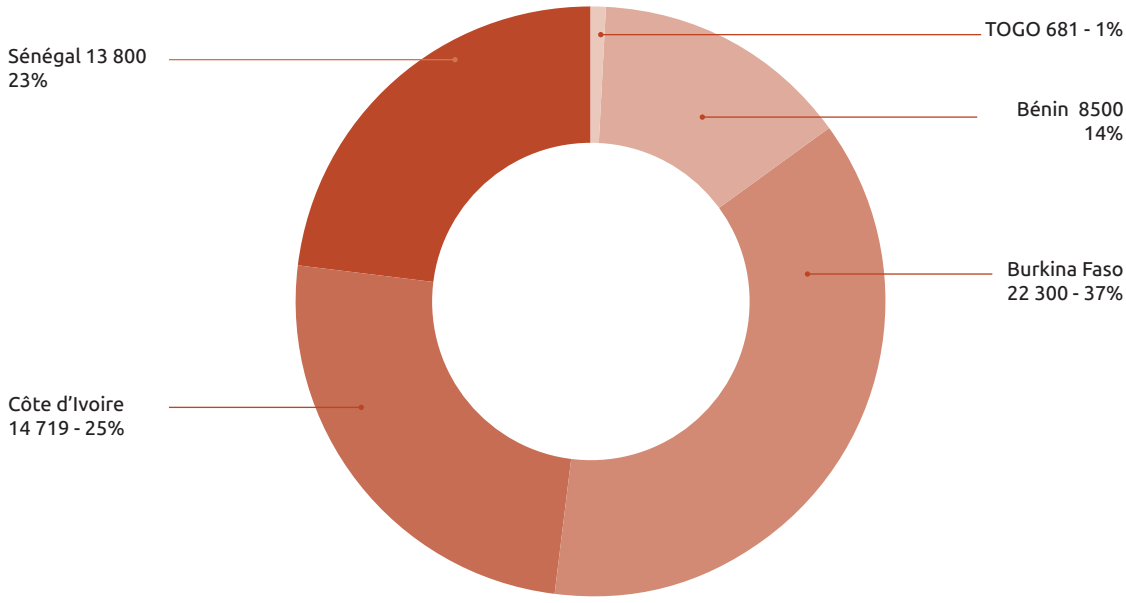

2. Allocation par banque

La ventilation par banque refinancée permet d'identifier les établissements bénéficiaires des ressources.

Pays	Banque	Montant alloué (Mds FCFA)	Part alloué
Burkina Faso	CORIS BANQUE INTERNATIONAL - BURKINA FASO	10,000	16,7%
Côte d'Ivoire	BRIDGE BANK - CÔTE D'IVOIRE	10,000	16,7%
Burkina Faso	VISTA BANK BURKINA FASO	6,300	10,5%
Burkina Faso	SOCIÉTÉ GÉNÉRALE BURKINA FASO	6,000	10,0%
Bénin	BANK OF AFRICA - BÉNIN	6,000	10,0%
Sénégal	SUNU BANK SÉNÉGAL	6,000	10,0%
Sénégal	BANQUE NATIONALE POUR LE DÉVELOPPEMENT ECONOMIQUE	4,800	8,0%
Côte d'Ivoire	BANQUE DE L'HABITAT DE CÔTE D'IVOIRE	4,719	7,9%
Sénégal	CORIS BANQUE INTERNATIONAL - SÉNÉGAL	3,000	5,00%
Bénin	CORIS BANQUE INTERNATIONAL - BÉNIN	2,500	4,2%
Togo	SUNU BANK TOGO	0,681	1,1%
Total		**60,000**	**100,00%**

Le portefeuille combine une diversification régionale. Les trois premiers pays représentent 84,7% de l'allocation, tandis que les deux premières banques, CORIS BANQUE INTERNATIONAL - BURKINA FASO et BRIDGE BANK - CÔTE D'IVOIRE, totalisent 20,0 milliards FCFA, soit 33,3% du portefeuille alloué.

Pays	Montant alloué (En FCFA)	Part du total alloué	Banques partenaires
Burkina Faso	22 300 000 000	37,2%	CORIS BANQUE INTERNATIONAL - BURKINA FASO, SOCIÉTÉ GÉNÉRALE BURKINA FASO, VISTA BANK BURKINA FASO
Côte d'Ivoire	14 719 434 109	24,5%	BRIDGE BANK - CÔTE D'IVOIRE, BANQUE DE L'HABITAT DE CÔTE D'IVOIRE
Sénégal	13 800 000 000	23,0%	BANQUE NATIONALE POUR LE DÉVELOPPEMENT ECONOMIQUE, CORIS BANQUE INTERNATIONAL - SÉNÉGAL, SUNU BANK SÉNÉGAL
Bénin	8 500 000 000	14,2%	BANK OF AFRICA - BÉNIN, CORIS BANQUE INTERNATIONAL - BÉNIN
Togo	680 565 891	1,1%	SUNU BANK TOGO
TOTAL	60 000 000 000	100,0%	11 banques

LECTURE DE L'INVESTISSEUR

L'allocation intégrale à 100% constitue le signal fort : Elle démontre que les ressources levées ont été entièrement orientées vers le périmètre social prévu, sans solde non alloué.

3. Gestion, traçabilité et suivi des fonds

La gestion et la traçabilité des fonds constituent un élément central du dispositif de crédibilité du Social Bond AFINHAB. Il repose sur les obligations de reporting et de contrôles applicables aux banques partenaires refinancées.

Dispositif de suivi	Fréquence indiquée	Finalité de contrôle
Reporting des banques refinancées	Trimestrielle	Suivre les créances nanties, le rythme d'abondement du portefeuille, les prêts au logement mis en place, les foyers impactés et la nature des débiteurs
Mission de supervision	Annuelle	Réaliser une mission de suivi auprès des emprunteurs et documenter les conclusions dans un compte rendu adressé à la Direction Générale de la banque
Mission d'audit	Annuelle	Vérifier la nature et la consistance du portefeuille donné en garantie et documenter les anomalies éventuelles
Réaffectation éventuelle	En cas de non-respect des critères	Réorienter le refinancement vers d'autres portefeuilles éligibles conformément aux critères de sélection applicables



PROCESSUS D'ELIGIBILITE, DE SELECTION ET DE SUIVI

Les ressources du Social Bond sont exclusivement destinées au refinancement de prêts hypothécaires résidentiels liés au logement abordable. Les actifs éligibles portent sur des prêts adossés à une garantie hypothécaire de premier rang et consentis à des bénéficiaires présentant les garanties de solvabilité requises.

AFINHAB refinance les prêts au logement abordable adossés à une garantie hypothécaire de premier rang, sachant que ces prêts sont consentis à des bénéficiaires présentant les garanties de solvabilité selon un système rigoureux de distribution du crédit (assurance-vie, domiciliation irrévocable de revenus, respect de la quotité cessible, etc.).

Ce cadre d'éligibilité permet d'assurer que les ressources du Social Bond financent effectivement des portefeuilles résidentiels identifiables et cohérents avec l'objectif social de l'émission : soutenir l'accès au logement abordable dans l'UEMOA tout en préservant la qualité des actifs refinancés.

Critères	Application	Lecture d'impact
Nature des concours	Prêts au logement abordable refinancés	Les ressources du Social Bond sont rattachées à des portefeuilles résidentiels identifiables, et non à du financement général non affecté.
Seuil de logement abordable	Logements d'une valeur inférieure ou égale à 100 millions FCFA	Le périmètre social est défini ex ante et permet de circonscrire l'usage des fonds à une catégorie de logements cohérente avec la cible institutionnelle.
Population visée	Ménages à revenus faibles à modérés	Le refinancement vise des ménages dont l'accès au crédit long demeure contraint par les conditions de marché.
Garantie	Garantie hypothécaire de premier rang	Sécurisation du portefeuille refinancé
Solvabilité	Assurance-vie, domiciliation irrévocable de revenus, respect de la quotité cessible	Maîtrise du risque de surendettement et de crédit
Suivi	Reporting trimestriel, supervision annuelle, audit annuel	Traçabilité des portefeuilles et correction des anomalies éventuelles

REPORTING D'IMPACT QUANTITATIF

Les ressources du Social Bond sont exclusivement destinées au refinancement de prêts hypothécaires résidentiels liés au logement abordable.

Indicateurs d'impact social : Réalisé vs Projeté

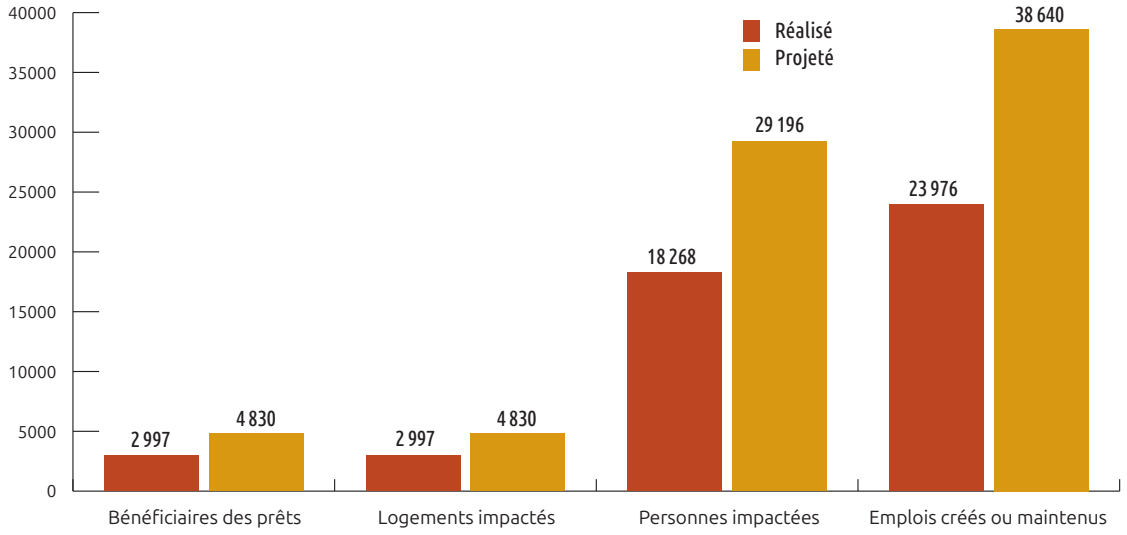

Les premiers résultats du Social Bond confirment le rôle structurant du refinancement dans le développement du logement abordable au sein de l'UEMOA. Au-delà de l'accès au crédit habitat pour plusieurs milliers de ménages, les ressources mobilisées soutiennent également l'activité économique liée au secteur immobilier, notamment les métiers de la construction, les services associés et l'emploi local. Les projections montrent par ailleurs un potentiel d'impact encore plus important.

Femmes emprunteuses ou co-emprunteuses

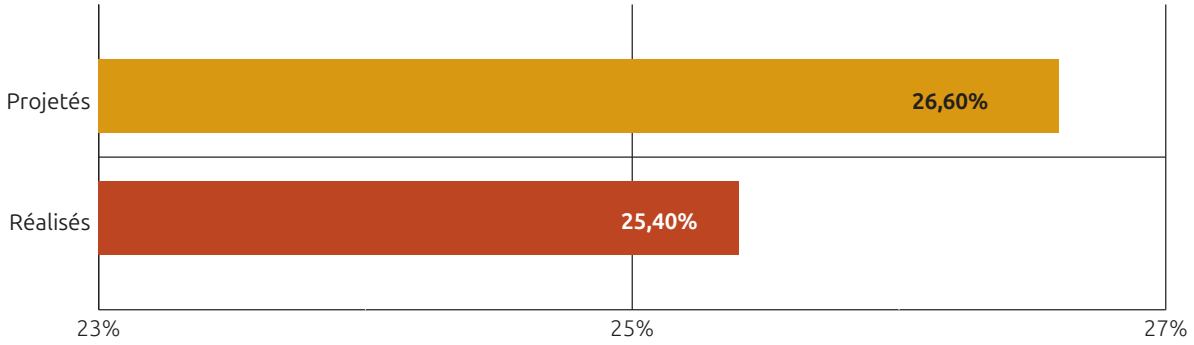

Les données relatives au genre mettent en évidence une contribution positive du Social Bond à l'inclusion financière des femmes. Au 31 mai 2026, les femmes représentaient 25,4% des emprunteuses ou co-emprunteuses identifiées dans le portefeuille consolidé, un niveau appelé à progresser à 26,6% selon les projections de portefeuille. Cette évolution reste particulièrement significative dans le contexte des marchés hypothécaires de l'UEMOA, historiquement marqués par des contraintes d'accès au crédit des femmes.

ANALYSE GEOGRAPHIQUE DE L'IMPACT

Le portefeuille couvre cinq marchés aux réalités distinctes. L'analyse géographique ne vise pas à classer les pays, mais à comprendre comment le refinancement répond à des besoins locaux différenciés.

Pays	Montant alloué (Mds FCFA)	Logements réalisés	Logements projetés	Personnes impactées réalisées	Emplois réalisés	Pourcentage de femmes emprunteuses
Burkina Faso	22,3	1 778	2 372	10 668	14 224	23,0%
Côte d'Ivoire	14,7	299	694	1 495	2 392	36,0%
Sénégal	13,8	646	1 019	4 522	5 168	26,0%
Bénin	8,5	213	636	1 278	1 704	28,0%
Togo	0,7	61	109	305	488	31,0%
Total	**60,0**	**2 997**	**4 830**	**18 268**	**23 976**	**25,4%**

1. Burkina Faso : un impact majeur dans un marché marqué par l'urbanisation rapide et l'habitat informel



Le Burkina Faso représente la principale contribution du portefeuille en termes de montants alloués et d'acquisition de logements financés, avec 22,3 milliards FCFA mobilisés, 1 778 logements impactés et plus de 10 000 personnes concernées.

L'intervention présente ainsi une contribution directe au développement du logement formel et à la structuration progressive du financement résidentiel dans le pays.

Cette intervention s'inscrit dans un contexte marqué par une urbanisation rapide, une forte pression sur les zones urbaines et une prévalence importante de l'habitat informel. L'accès au foncier sécurisé et au financement du logement demeure un défi majeur pour une large partie des ménages.

Dans cet environnement, le refinancement apporté permet aux banques de renforcer leur capacité à distribuer des crédits immobiliers adaptés aux besoins du marché. Au-delà des logements financés, l'impact du programme contribue également à soutenir les activités liées à la construction et aux services connexes.

BURKINA-FASO

Le Burkina Faso poursuit en 2025 plusieurs initiatives visant à renforcer le développement du secteur de l'habitat, malgré un contexte sécuritaire encore marqué par de fortes contraintes.

Les autorités ont notamment adopté un projet de loi relatif à la promotion immobilière et engagé un programme de construction de 12 000 logements afin de soutenir l'offre résidentielle. Parallèlement, la Réforme Agraire et Foncière (RAF) a été révisée pour faciliter l'accès au foncier et améliorer les conditions de développement des projets immobiliers.

Le pays a également enregistré la livraison de 150 logements sociaux à Ouagadougou, dans le cadre d'un partenariat soutenu par le Japon et ONU-Habitat. Ces initiatives traduisent une volonté politique affirmée de relancer progressivement le secteur du logement et de renforcer l'accès à l'habitat formel.

Les banques burkinabè refinancées (CORIS BANQUE INTERNATIONAL - BURKINA FASO, SOCIÉTÉ GÉNÉRALE BURKINA FASO et VISTA BANK BURKINA FASO) représentent ensemble la part la plus importante du portefeuille en nombre de logements impactés.

Cette concentration reflète les besoins importants du marché burkinabè en matière de financement du logement, dans un contexte marqué par une urbanisation rapide, une forte présence de l'habitat informel et des difficultés d'accès au foncier sécurisé.

VISTA BANK BURKINA FASO constitue la principale contribution individuelle du portefeuille avec 1 144 logements réalisés et plus de 6 800 personnes impactées. Les informations disponibles mettent en évidence l'existence d'un portefeuille significatif de prêts au logement soutenu par le refinancement d'AFINHAB.

CORIS BANQUE INTERNATIONAL - BURKINA FASO et SOCIÉTÉ GÉNÉRALE BURKINA FASO complètent cette dynamique à travers des portefeuilles résidentiels diversifiés, contribuant au maintien d'une offre de crédit habitat dans un environnement où les besoins de financement restent élevés.

2. Côte d'Ivoire : soutenir un marché du logement en forte croissance



Avec 14,7 milliards FCFA alloués, la Côte d'Ivoire représente le deuxième portefeuille des Social Bond en volume de refinancement. Le pays enregistre également la part la plus élevée de femmes emprunteuses ou co-emprunteuses, avec 36,0%.

Le marché ivoirien du logement évolue dans un contexte de croissance urbaine soutenue et de besoins importants en logements abordables. La pression démographique, le coût élevé de la construction et les contraintes d'accessibilité au crédit renforcent l'importance des mécanismes de financement de long terme.

Dans ce contexte, le refinancement apporté par AFINHAB soutient des banques actives dans le crédit habitat et contribue à maintenir une offre de financement adaptée aux besoins des ménages urbains.

L'impact du programme doit être lu à la fois à travers les logements financés et à travers son rôle de soutien durable au marché du financement immobilier.

CÔTE D'IVOIRE

La Côte d'Ivoire connaît en 2025 une dynamique particulièrement soutenue dans le secteur de l'habitat, portée par plusieurs initiatives publiques structurantes. Les autorités ont notamment engagé un programme d'urgence de 25 000 logements représentant un investissement estimé à 500 milliards FCFA, avec une première phase portant sur 6 424 unités.

Le pays a également adopté une Stratégie Nationale du Logement élaborée avec l'appui de la Banque Mondiale et du cabinet FINACTU, tout en renforçant le rôle de l'Agence Nationale de l'Habitat (ANAH) comme principal organe d'exécution des politiques publiques en matière d'habitat.

Cette dynamique bénéficie également du soutien des institutions régionales de financement. La BOAD a ainsi accordé un financement de 37 milliards FCFA destiné à la réalisation de 4 300 logements. Malgré ces avancées, les besoins demeurent importants, avec un déficit national de logements estimé à plus de 800 000 unités.

En Côte d'Ivoire, le portefeuille refinancé associe BRIDGE BANK - CÔTE D'IVOIRE et BANQUE DE L'HABITAT DE CÔTE D'IVOIRE. Ensemble, ces deux établissements totalisent 299 logements réalisés et près de 1 500 personnes impactées.

BRIDGE BANK - CÔTE D'IVOIRE contribue pour sa part au financement du logement à travers un portefeuille bancaire diversifié. Dans un marché caractérisé par une forte pression urbaine, le refinancement apporté par AFINHAB permet de soutenir la continuité de l'offre de crédit habitat et l'accès des ménages à des financements de plus longue durée.

La Côte d'Ivoire se distingue également par la part la plus élevée de femmes emprunteuses ou co-emprunteuses au sein du portefeuille consolidé.

PARTENARIAT AVEC LA BHCI

Banque historique du financement de l'habitat en Côte d'Ivoire, la BHCI connaît depuis 2023 une phase de relance marquée par une restructuration financière majeure et une recapitalisation finalisée en 2024. Après plusieurs années de fragilité, l'établissement affiche désormais des indicateurs en nette amélioration : retour à la rentabilité, forte progression du Produit Net Bancaire et réduction significative des créances en souffrance.

Cette dynamique s'accompagne d'un recentrage stratégique sur le financement du logement, cœur historique de la banque. Les performances récentes de la banque confirment l'accélération de la reprise commerciale et la montée en puissance progressive de son portefeuille habitat.

Dans ce contexte, le refinancement apporté par AFINHAB constitue un levier structurant pour soutenir l'expansion future de la BHCI et renforcer son rôle dans le financement du logement abordable en Côte d'Ivoire.

3. Sénégal : accompagner la demande croissante de logement

Le Sénégal concentre 13,8 milliards FCFA d'allocation, correspondant à 646 logements réalisés, 4 522 personnes impactées et 5 168 emplois créés ou maintenus.

Le pays connaît une demande soutenue de logements, particulièrement dans les zones urbaines et périurbaines autour de Dakar et des pôles de développement émergents. Les besoins concernent notamment les ménages à revenus stables, les primo-accédants et les segments intermédiaires du marché.

Les banques refinancées au Sénégal interviennent principalement auprès d'une clientèle salariée ou disposant de revenus documentés, avec des crédits de maturités longues adaptés à l'acquisition ou à la construction de logements.

L'intervention d'AFINHAB contribue ainsi à renforcer la capacité du secteur bancaire à proposer des solutions de financement compatibles avec les besoins du marché résidentiel et les capacités de remboursement des ménages.



SÉNÉGAL

Le Sénégal poursuit en 2025 une politique volontariste de développement du logement abordable, portée notamment par le programme national « 100 000 logements » ainsi que par le lancement des « Cités de la Diaspora », destinées à renforcer l'offre résidentielle structurée.

Le secteur bénéficie également d'initiatives financières innovantes impulsées par le Fonds pour l'Habitat Social (FHS). En partenariat avec la Banque Nationale pour le Développement Economique, un Fonds vert de 3 milliards FCFA a été mis en place afin de soutenir le financement du logement, tandis qu'un projet de fonds de titrisation est annoncé pour 2026 afin de renforcer les mécanismes de mobilisation de ressources longues.

Parallèlement, le cadre réglementaire du secteur a été renforcé à travers la réforme du code de la construction. Malgré cette dynamique, les besoins demeurent importants, avec un déficit de logements estimé à environ 400 000 unités.

Au Sénégal, les refinancements concernent principalement BANQUE NATIONALE POUR LE DÉVELOPPEMENT ECONOMIQUE, CORIS BANQUE INTERNATIONAL - SÉNÉGAL et SUNU BANK SÉNÉGAL. Le portefeuille sénégalais totalise 646 logements réalisés et plus de 4 500 personnes impactées.

Les informations disponibles montrent que les crédits refinancés concernent notamment des ménages disposant de revenus stables, parmi lesquels des salariés, fonctionnaires ou professions libérales lorsque ces catégories sont explicitement documentées.

Dans un marché marqué par une forte demande de logement, notamment dans les zones urbaines et périurbaines, le refinancement d'AFINHAB contribue à soutenir des maturités de crédit compatibles avec les capacités de remboursement des emprunteurs.

4. Bénin : Renforcer la structuration progressive du marché résidentiel

Au Bénin, les Social Bonds représentent 8,5 milliards FCFA d'allocation, pour 213 logements réalisés et 1 278 personnes impactées.

Le marché béninois du logement se caractérise par une urbanisation rapide, des besoins croissants en infrastructures résidentielles et une volonté progressive de structuration de l'offre de logements abordables.

Cette dynamique s'illustre notamment par la poursuite du programme de construction de 20 000 logements sociaux et économiques, en particulier sur le site de Ouèdo, où plusieurs milliers d'unités ont déjà été construites et partiellement mises à disposition des bénéficiaires.

Dans ce contexte, les refinancements accordés aux banques partenaires contribuent à soutenir la distribution de crédits immobiliers et à accompagner la structuration progressive du marché du logement formel.

Au-delà des impacts directs sur les ménages bénéficiaires, l'intervention participe également au développement des activités économiques associées à la construction et à l'amélioration des conditions de logement.

BÉNIN

Le Bénin poursuit en 2025 la mise en œuvre de son programme de construction de 20 000 logements sociaux et économiques, avec une avancée significative observée sur le site de Ouèdo, principal pôle résidentiel du programme.

Plus de 12 000 logements y ont déjà été construits et près de 3 500 unités ont été rendues disponibles à l'occupation. La Société Immobilière et d'Aménagement Urbain (SImAU) a par ailleurs procédé aux premiers tirages au sort des bénéficiaires, marquant une étape importante dans la concrétisation de l'accès au logement abordable dans le pays.

Cette dynamique illustre la volonté des autorités béninoises d'accélérer le développement de l'habitat formel et de renforcer progressivement l'offre résidentielle destinée aux ménages à revenus faibles et intermédiaires.



Au Bénin, BANK OF AFRICA - BÉNIN et CORIS BANQUE INTERNATIONAL - BÉNIN totalisent 213 logements réalisés et 1 278 personnes impactées.

Le marché béninois évolue dans un contexte de croissance urbaine rapide et de besoins croissants en logements formels. Les contraintes liées au coût de construction, à l'accès au foncier et à la disponibilité de financements de long terme renforcent l'importance du refinancement hypothécaire.

BANK OF AFRICA - BÉNIN représente la principale contribution du portefeuille béninois avec 175 logements réalisés, tandis que CORIS BANQUE INTERNATIONAL - BÉNIN complète cette intervention à travers un portefeuille de taille plus réduite.

L'impact du programme réside principalement dans le soutien apporté à l'offre bancaire de crédit logement et dans le renforcement progressif de l'écosystème du financement résidentiel au Bénin.

5. Togo : une intervention ciblée à forte portée

Le Togo représente une allocation plus limitée en volume, avec 0,7 milliard FCFA alloué, correspondant à 61 logements réalisés et 305 personnes impactées.

Malgré cette part plus modeste dans le portefeuille consolidé, l'intervention présente une forte pertinence qualitative dans un contexte marqué par un déficit de logements estimé à plus de 500 000 unités et par une volonté politique affirmée de développer le secteur de l'habitat.

Le portefeuille refinancé illustre une approche orientée vers le développement du crédit habitat à travers des mécanismes adaptés au marché local.

Cette intervention met en évidence la capacité du Social Bond à accompagner le développement progressif du financement du logement, y compris sur des marchés de taille plus réduite au sein de l'UEMOA.

TOGO

Le Togo poursuit en 2025 le développement du projet structurant de 20 000 logements à Kpomé-Dalavé, considéré comme l'une des principales initiatives nationales en matière d'habitat et d'aménagement urbain.

Dans ce cadre, la BOAD a accordé une avance de 600 millions FCFA destinée au financement des études de faisabilité du projet, traduisant l'intérêt des institutions régionales pour le développement du logement dans le pays.

Malgré cette dynamique, les besoins restent importants, avec un déficit national de logements estimé à plus de 500 000 unités. Pays hôte d'AFINHAB, le Togo affiche une volonté politique soutenue de renforcer progressivement le secteur de l'habitat et les mécanismes de financement du logement abordable.

SUNU BANK TOGO représente une contribution plus limitée en volume, avec 61 logements réalisés et 305 personnes impactées.

Malgré cette taille plus réduite, l'intervention présente un intérêt particulier en raison de l'approche développée autour du crédit habitat. Au-delà des impacts quantitatifs, ce modèle contribue également à l'inclusion financière et au développement progressif du financement du logement abordable au Togo.



GENRE ET INCLUSION FINANCIERE

Le suivi de la participation des femmes au portefeuille refinancé constitue un premier indicateur d'inclusion financière. Au 31 mai 2026, la part des femmes emprunteuses ou co-emprunteuses ressort à 25,4%, avec une projection de 26,6%.

Pays	Pourcentage de femmes	Lecture qualitative
Côte d'Ivoire	36,0%	Niveau le plus élevé du portefeuille consolidé
Togo	31,0%	Niveau supérieur à la moyenne consolidée
Bénin	28,0%	Participation féminine en progression dans un marché en structuration
Sénégal	26,0%	Niveau proche de la moyenne du portefeuille
Burkina Faso	23,0%	Niveau inférieur à la moyenne dans le principal pays d'impact
Total	25,4%	Indicateur consolidé au 31 mai 2026



CONTRIBUTION AUX OBJECTIFS DE DÉVELOPPEMENT DURABLE (ODD)

Les Social Bonds contribuent principalement à l'ODD 11 — Villes et communautés durables, à travers le financement du logement abordable. Ils contribuent également à l'ODD 1, à l'ODD 10, à l'ODD 8 et à l'ODD 17, selon une logique directe ou indirecte.

1. Contributions directes



CONTRIBUTION DOCUMENTÉE
Renforcement de la stabilité résidentielle et patrimoniale des ménages

INDICATEURS ASSOCIÉS
2 997 logements réalisés ;
18 268 personnes impactées



CONTRIBUTION DOCUMENTÉE
Inclusion financière des ménages à revenu modéré à travers le soutien à l'accès au crédit logement et suivi de la participation des femmes

INDICATEURS ASSOCIÉS
25,4% de femmes emprunteuses ou co-emprunteuses



CONTRIBUTION DOCUMENTÉE
Contribution au financement du logement dans des marchés en forte urbanisation

INDICATEURS ASSOCIÉS
2 997 logements réalisés ;
4 830 logements projetés

L'ODD 11 constitue l'axe central des Social Bonds AFINHAB. Les Social Bond Principles de l'ICMA reconnaissent explicitement le logement abordable comme une catégorie de projet social éligible. Le portefeuille refinancé s'inscrit pleinement dans cette logique à travers le refinancement de créances hypothécaires destinées à des ménages à revenus faibles à modérés.

Le reporting d'impact met en évidence plusieurs niveaux de contribution :

Indicateur ODD 11	Réalisé au 31 mai 2026[3]	Projeté[4]
Bénéficiaires de prêts hypothécaires	2 997	4 830
Logements impactés	2 997	4 830
Personnes impactées	18 268	29 196
Emplois créés ou soutenus	23 976	38 640
Montant alloué au logement abordable	60,0 Mds FCFA	60,0 Mds FCFA

[3] Les indicateurs « réalisés » correspondent aux impacts effectivement observés et consolidés au 31 mai 2026 sur la base des portefeuilles de prêts hypothécaires refinancés et des données de reporting transmises par les banques partenaires dans le cadre du dispositif de suivi d'AFINHAB.

[4] Les indicateurs « projetés » correspondent à une estimation à horizon de deux (2) ans fondée sur les engagements contractuels des banques refinancées. Conformément aux conventions de refinancement signées, les banques doivent atteindre un niveau de couverture des refinancements équivalent à 120% des concours accordés, à travers la constitution et le maintien de portefeuilles éligibles de prêts hypothécaires résidentiels.

Au Burkina Faso, l'impact intervient dans un contexte d'habitat informel et de pression urbaine. En Côte d'Ivoire, il appuie un marché où les besoins de logements abordables demeurent significatifs. Au Sénégal, il accompagne des dynamiques de primo-accession et de structuration de l'offre résidentielle. Au Bénin, il soutient un marché en croissance confronté à des enjeux de formalisation et de financement long. Au Togo, il s'inscrit dans une réponse ciblée à un déficit structurel de logements et à la nécessité de mécanismes de distribution du crédit habitat.

L'analyse par pays met en évidence des réalités de marché différentes mais convergentes : pression urbaine, déficit de logements formels, besoin de financements de long terme et nécessité de renforcer les mécanismes d'accès au logement abordable. Dans ce contexte, les Social Bonds contribuent au développement progressif d'un écosystème régional de financement du logement au sein de l'UEMOA.

2. Contributions indirectes

Au-delà de cette contribution principale, le portefeuille refinancé participe également, de manière indirecte, à plusieurs autres objectifs de développement durable, notamment ceux liés à l'activité économique et au renforcement des partenariats régionaux.



INDICATEURS ASSOCIÉS
23 976 emplois créés ou maintenus

LECTURE D'IMPACT
Soutien à l'activité dans la construction et les services connexes



INDICATEURS ASSOCIÉS
PROPARCO en tant qu'investisseur de référence et des investisseurs régionaux se sont mobilisés pour refinancer 11 banques dans 5 pays

LECTURE D'IMPACT
Mobilisation d'un écosystème régional de financement

Les effets associés aux Social Bonds dépassent le seul financement du logement. L'accès à un crédit hypothécaire structuré contribue à renforcer la stabilité résidentielle des ménages, soutenir la constitution d'un patrimoine et favoriser l'activité économique liée au secteur de l'habitat.

Le portefeuille refinancé contribue également à soutenir des emplois dans les secteurs de la construction, des matériaux, des services financiers et des activités connexes. Les impacts économiques présentés dans ce rapport correspondent aux indicateurs consolidés transmis dans le cadre du dispositif de suivi.



GESTION ENVIRONNEMENTALE ET SOCIALE

Les Social Bonds AFINHAB sont des instruments à vocation sociale centrés sur le logement abordable. Leur finalité première demeure le refinancement de portefeuilles hypothécaires destinés à soutenir l'accès au logement dans l'UEMOA.

Dès 2017, AFINHAB a structuré sa démarche en adoptant une politique environnementale et sociale, en conformité avec la Norme Environnementale et Sociale n°9 (NES 9). Ce cadre intègre des procédures rigoureuses d'identification des risques, une liste d'exclusion ainsi que des clauses relatives aux pratiques sociales et aux obligations de conformité.

La mise en œuvre opérationnelle de ces engagements s'appuie sur un Système de Gestion Environnemental et Social (SGES) structuré autour de six composantes clés :

a) Une politique environnementale et sociale adoptée par la direction de l'institution.

b) Des procédures pour l'identification, l'évaluation et la gestion des risques et impacts environnementaux et sociaux des dossiers financés, des clauses interdisant le travail des enfants, le travail forcé et la notification d'incidents et d'accidents dans les accords de financement, ainsi que des exigences sur la divulgation de l'information sur les risques E&S.

c) Le respect et l'application de la liste d'exclusion de l'institution.

d) Une capacité organisationnelle et une compétence pour mettre en œuvre le SGES avec des rôles et des responsabilités clairement définis.

e) Le suivi et le reporting sur l'application et l'efficacité du SGES.

f) Un mécanisme de communication externe, comprenant des mesures pour répondre en temps opportun aux demandes de renseignements et aux préoccupations du public.

Les risques physiques liés au climat peuvent déprécier les actifs immobiliers résidentiels sous hypothèque. Ce phénomène altère le profil de risque de nos clients et, par extension, la qualité des portefeuilles bancaires. Notre stratégie de gestion des risques s'appuie toutefois sur un levier de résilience clé : l'obligation d'assurance des actifs financés, un mécanisme protecteur qui préserve la solidité de nos portefeuilles face aux chocs climatiques.

La gestion des risques environnementaux et sociaux constitue une couche de contrôle complémentaire aux objectifs d'impact social de l'émission. Dans le cas du logement, notre matrice de risques cible et atténue cinq facteurs critiques : la conformité foncière, les standards de qualité des constructions, l'empreinte environnementale des projets immobiliers, les conditions sociales dans les chaines de construction et la protection des emprunteurs contre le surendettement.

Le dispositif de gouvernance des Social Bonds AFINHAB repose sur plusieurs mécanismes destinés à préserver l'intégrité sociale du portefeuille refinancé, à renforcer la qualité du suivi des actifs et à assurer la transparence vis-à-vis des investisseurs et des parties prenantes. Ces mécanismes couvrent à la fois les critères d'éligibilité des créances, la gestion des risques associés aux portefeuilles refinancés, les procédures environnementales et sociales ainsi que les obligations de reporting et de publication post-émission.

Le tableau ci-après présente les principaux risques ou enjeux identifiés dans le cadre du programme ainsi que les dispositifs de maîtrise mis en œuvre pour encadrer le suivi du Social Bond et préserver sa conformité aux critères applicables au logement abordable.

Risque ou enjeu	Dispositif de maîtrise
Éligibilité sociale des actifs	Définition du logement abordable ; seuil de 100 millions FCFA ; ménages à revenus faibles à modérés
Qualité et sécurité des créances	Garantie hypothécaire de premier rang ; assurance-vie ; domiciliation de revenus ; respect de la quotité cessible
Risques environnementaux et sociaux	Politique E&S, procédures d'identification et d'évaluation, liste d'exclusion, clauses sociales
Continuité de l'éligibilité	Réaffectation possible en cas de portefeuille ne répondant plus aux critères
Transparence investisseurs	Rapport annuel d'allocation et d'impact ; disponibilité sur le site de l'émetteur ; publication au Bulletin Officiel de la Cote

METHODOLOGIE RETENUE

La méthodologie d'impact repose sur une approche de portefeuille. AFINHAB ne finance pas directement les ménages ; elle refinance des portefeuilles de prêts au logement portés par les banques partenaires. Les indicateurs publiés proviennent donc du dispositif de suivi mis en place entre les banques refinancées et l'institution.

1. Sources de données et périmètre de reporting

Le rapport couvre la période du 1er juin 2025 au 31 mai 2026. Les données publiées concernent le portefeuille refinancé par les Social Bonds et sont présentées selon deux statuts : réalisé et projeté.

Élément méthodologique	Traitement retenu
Période couverte	1er juin 2025 au 31 mai 2026
Date d'arrêté	31 mai 2026
Instrument concerné	Social Bond CRRH-UEMOA 6,00% 2025-2040, publié sous la continuité institutionnelle AFINHAB
Montant alloué	60,0 Mds FCFA
Niveau de reporting	Consolidé, pays, banques partenaires, indicateurs sociaux et genre
Source quantitative principale	Portefeuilles collectés auprès des banques, reportings reçus et missions de vérification sur site (supervision / audit)
Sources qualitatives	Note d'Information, référentiels ICMA, guide régional AMF-UMOA, opinion Moody's, sources sectorielles logement

La méthodologie ne repose pas sur une enquête indépendante auprès des ménages, ni sur une vérification logement par logement. Elle consolide les informations disponibles dans le cadre du dispositif de suivi des Social Bonds et les présente selon une logique de transparence compatible avec les standards de marché.

2. Distinction entre réalisé et projeté

La distinction entre réalisé et projeté est essentielle pour préserver la crédibilité du rapport. Les valeurs réalisées correspondent aux impacts documentés à la date d'arrêté. Les valeurs projetées correspondent aux impacts attendus ou potentiels associés aux portefeuilles refinancés.

Catégorie	Usage dans le rapport	Point de vigilance
Réalisé	Mesure de l'impact observé et documenté sur la période	Peut évoluer lors des exercices suivants
Projeté	Lecture prospective	Ne doit pas être présenté comme un résultat déjà atteint.
Écart réalisé/projeté	Suivi de matérialisation dans le temps	Ne constitue pas nécessairement une sous-performance sans analyse de maturité du portefeuille.

3. Indicateurs retenus et logique de lecture

Les indicateurs retenus sont cohérents avec la catégorie du logement abordable : bénéficiaires de prêts hypothécaires, logements impactés, personnes impactées, emplois créés ou maintenus et part des femmes emprunteuses ou co-emprunteuses.

Indicateur	Nature de l'indicateur	Lecture d'impact	Limite méthodologique
Bénéficiaires de prêts hypothécaires	Output social direct	Accès au crédit logement	Ne détaille pas les profils individuels
Logements impactés	Output logement	Contribution au logement abordable	Ne précise pas toujours la nature de l'opération
Personnes impactées	Indicateur élargi ménage	Effet social au niveau familial	Dépend de la taille des ménages
Emplois créés ou maintenus	Indicateur économique associé	Effet sur l'activité logement	Ne distingue pas toujours emplois directs et indirects
Femmes emprunteuses ou co-emprunteuses	Indicateur d'inclusion genre	Participation féminine au crédit logement	Ne distingue pas systématiquement emprunteuse principale et co-emprunteuse

Cette classification permet de distinguer les résultats directs, les effets sociaux élargis et les contributions économiques associées.



4. Limites documentaires assumées

Les limites méthodologiques du reporting ne réduisent pas la valeur des résultats publiés ; elles en précisent le périmètre. Cette transparence est essentielle pour éviter toute surinterprétation des données.

Limite identifiée	Conséquence pour l'analyse	Traitement retenu
Segmentation des revenus	Ciblage social non ventilé par tranche de revenu	Mention de la cible sans extrapolation
Données limitées sur âge, profession et localisation	Typologie sociale incomplète	Présentation au niveau consolidé, pays, banque et genre
Indicateur genre limité	Lecture limitée de la participation féminine	Formulation prudente

Cette approche est cohérente avec un instrument de refinancement régional, composé de multiples prêts sous-jacents et nécessitant une présentation agrégée des résultats.

AFINHAB pourra renforcer progressivement la qualité de ses prochains reportings autour de plusieurs axes : granularité des bénéficiaires, documentation des hypothèses et suivi du genre.

SYNTHÈSE

Le présent rapport applique une méthode sobre, prudente et vérifiable. Il publie les indicateurs disponibles, distingue les résultats réalisés des projections, explicite les limites documentaires et rattache les informations aux référentiels pertinents.

Cette approche est particulièrement adaptée à un instrument de refinancement régional, dans lequel l'impact est produit à travers plusieurs banques partenaires, plusieurs pays et un grand nombre de prêts hypothécaires sous-jacents.

Principe méthodologique	Application dans le rapport
Traçabilité	Les données sont consolidées dans le cadre du dispositif de suivi du Social Bond
Prudence	Les limites sont explicitées et les projections ne sont pas assimilées à des résultats réalisés
Cohérence	Les indicateurs correspondent à la catégorie logement abordable
Transparence	Les méthodes, sources et limites sont portées à la connaissance du lecteur
Amélioration continue	Des axes de renforcement sont identifiés pour les prochains exercices

En synthèse, le Social Bond AFINHAB présente une contribution sociale lisible, centrée sur le logement abordable et soutenue par un dispositif de gouvernance cohérent avec les standards applicables aux obligations sociales. La solidité du reporting repose sur une discipline simple : publier ce qui est documenté, distinguer ce qui est réalisé de ce qui est projeté, reconnaître les limites de granularité et renforcer progressivement la qualité de la donnée d'impact.

ANNEXES

Annexe A — Allocation par pays

Pays	Montant alloué (M FCFA)	Part du total
Burkina Faso	22 300	37,17%
Côte d'Ivoire	14 719	24,53%
Sénégal	13 800	23,00%
Bénin	8 500	14,17%
Togo	681	1,13%
Total	60 000	100,00%

Annexe B — Allocation par banque partenaire

Banque	Montant alloué (M FCFA)	Part du total
CORIS BANQUE INTERNATIONAL - BURKINA FASO	10 000	16,67%
BRIDGE BANK - CÔTE D'IVOIRE	10 000	16,67%
VISTA BANK BURKINA FASO	6 300	10,50%
SOCIÉTÉ GÉNÉRALE BURKINA FASO	6 000	10,00%
BANK OF AFRICA - BÉNIN	6 000	10,00%
SUNU BANK SÉNÉGAL	6 000	10,00%
BANQUE NATIONALE POUR LE DÉVELOPPEMENT ECONOMIQUE	4 800	8,00%
BANQUE DE L'HABITAT DE CÔTE D'IVOIRE	4 719	7,87%
CORIS BANQUE INTERNATIONAL - SÉNÉGAL	3 000	5,00%
CORIS BANQUE INTERNATIONAL - BÉNIN	2 500	4,17%
SUNU BANK TOGO	681	1,13%
Total	60 000	100,00%

Annexe C —Glossaire

TERME	DÉFINITION RETENUE
AFINHAB	Nouvelle dénomination institutionnelle de la CRRH-UEMOA, utilisée dans une logique de continuité de l'émetteur et de ses engagements.
Allocation	Affectation des fonds levés par le Social Bond aux banques, pays ou portefeuilles éligibles.
AMF-UMOA	Autorité des Marchés Financiers de l'Union Monétaire Ouest Africaine.
Banque refinancée	Banque dont le portefeuille de prêts hypothécaires résidentiels est refinancé dans le cadre du Social Bond.
Bénéficiaire de prêt hypothécaire	Personne ou dossier associé à un prêt hypothécaire résidentiel refinancé dans le périmètre du Social Bond.
Emplois créés / maintenus	Indicateur économique associé au portefeuille refinancé, publié tel que consolidé dans le dispositif de suivi.
ESG	Dimensions environnementales, sociales et de gouvernance prises en compte dans l'analyse des risques et la transparence.
Femmes emprunteuses ou co-emprunteuses	Indicateur d'inclusion mesurant la part des femmes identifiées comme emprunteuses ou co-emprunteuses.
ICMA	International Capital Market Association, organisme publiant notamment les Social Bond Principles.

TERME	DÉFINITION RETENUE
Logement abordable	Catégorie sociale éligible associée au financement de logements accessibles à des ménages ciblés selon les critères documentés.
Logements impactés	Nombre de logements associés aux prêts hypothécaires refinancés dans le périmètre de reporting.
Moody's SQS1	Opinion externe pré-émission attribuant le plus haut niveau de qualité durable selon l'échelle concernée.
ODD	Objectifs de Développement Durable des Nations Unies.
Personnes impactées	Indicateur élargi estimant le nombre de personnes concernées par les logements financés ou refinancés.
Projeté	Valeur attendue ou potentielle, non assimilable à un résultat déjà constaté.
Réalisé	Valeur constatée et documentée à la date d'arrêté du reporting.
Refinancement hypothécaire	Mécanisme par lequel AFINHAB apporte des ressources longues aux établissements financiers, adossées à des créances hypothécaires résidentielles.
Social Bond	Obligation dont le produit est affecté à des actifs ou projets sociaux éligibles.
Social Bond Principles	Lignes directrices volontaires de l'ICMA encadrant l'utilisation des fonds, la sélection, la gestion et le reporting des obligations sociales.

Annexe D — Documents de référence

Document	Usage dans le rapport
Note d'Information du Social Bond CRRH-UEMOA 6,00% 2025-2040	Caractéristiques de l'émission, usage des fonds, sûretés et engagements de reporting
Compte rendu de l'émission	Résultat de la mobilisation, montant souscrit, montant retenu et taux de participation
Référentiel ICMA Social Bond Principles	Structuration du cadre d'obligation sociale
Guide régional AMF-UMOA des obligations vertes, sociales et durables	Cadre régional GSS applicable au marché financier de l'UMOA
Taxonomie AMF-UMOA des projets verts, sociaux et durables	Classification sociale logement abordable
Opinion / évaluation externe Moody's Ratings	Confirmation de l'alignement et notation SQS1
Données consolidées d'allocation et d'impact AFINHAB	Montants alloués, KPI réalisés et projetés, ventilation pays, banque et genre



Contact :
Siège social : 68, Avenue de la libération,
BP : 1172 Lomé - TOGO
Email : contact@afinhab.org
Site web : www.afinhab.org

AFINHAB

07 juillet 2026

CALENDRIER DE PAIEMENT DES DIVIDENDES

ANNEE : 2025

Titres	Montant du dividende net par action en FCFA	Numéro de l'Avis	Date de publication de l'Avis au BOC	Ex-dividende	Date de paiement du dividende
				T-1	T
BOA BURKINA FASO	397	072-2026 BRVMDG	31/03/2026	22/04/2026	23/04/2026
BOA CÔTE D'IVOIRE	594,528	102-2026 BRVMDG	17/04/2026	05/05/2026	06/05/2026
SONATEL SENEGAL	1 740	111-2026 BRVMDG	23/04/2026	22/05/2026	26/05/2026
BOA BENIN	585	121-2026 BRVMDG	08/05/2026	22/05/2026	26/05/2026
ECOBANK CI (*)	888	128-2026 BRVMDG	08/05/2026	22/05/2026	26/05/2026
BOA SENEGAL	450	122-2026 BRVMDG	08/05/2026	29/05/2026	01/06/2026
SICABLE CI	152,02	134-2026 BRVMDG	13/05/2026	29/05/2026	01/06/2026
BOA MALI	305,04	129-2026 BRVMDG	11/05/2026	02/06/2026	03/06/2026
ORANGE CI (*)	800	138-2026 BRVMDG	20/05/2026	05/06/2026	08/06/2026
ONATEL BF	145,3214	137-2026 BRVMDG	19/05/2026	12/06/2026	15/06/2026
CORIS BANK INT. BF	900	154-2026 BRVMDG	03/06/2026	18/06/2026	19/06/2026
PALM CI (*)	501,596	162-2026 BRVMDG	10/06/2026	26/06/2026	29/06/2026
Ecobank Transnational Incorporated TG	0,9184	170-2026 BRVMDG	16/06/2026	29/06/2026	30/06/2026
BICI CI (*)	1 315	176-2026 BRVMDG	17/06/2026	03/07/2026	06/07/2026
TOTALENERGIES MARKETING SN	176,65	185-2026 BRVMDG	24/06/2026	16/07/2026	17/07/2026
CIE CI (*)	234	201-2026 BRVMDG	07/07/2026	27/07/2026	28/07/2026
SOCIETE IVOIRIENNE DE BANQUE (*)	425	184-2026 BRVMDG	23/06/2026	30/07/2026	31/07/2026
BIIC BN	254,6	199-2026 BRVMDG	03/07/2026	30/07/2026	31/07/2026

(*) Dividende brut ; IRVM applicable de 12 % pour les personnes physiques et 10 % pour les personnes morales

BULLETIN OFFICIEL

OPCVM: FONDS COMMUNS DE PLACEMENT ET SOCIETES D'INVESTISSEMENT A CAPITAL VARIABLE

mardi 7 juillet 2026

Sociétés de gestion	Dépositaire	OPCVM	Catégorie	Valeur Liquidative					Variation		
				Origine	Précédente		Actuelle		Origine		Précédent
					Valeur	Date	Valeur	Date	Date	%	%
QUOTIDIENNES											
AFRICABOURSE ASSET MANAGEMENT	AFRICABOURSE SA	FCP AAM EPARGNE CROISSANCE	D	5 000	13 047,77	03/07/2026	13 090,53	06/07/2026	19/11/2012	161,81%	0,33%
		FCP AAM OBLIGATIS	OATC	5 000	9 468,46	03/07/2026	9 472,86	06/07/2026	12/09/2012	89,46%	0,05%
		FCP AAM EPARGNE ACTION	A	5 000	12 722,07	03/07/2026	12 758,72	06/07/2026	16/01/2017	155,17%	0,29%
		FCP AAM SERENITIS	OATC	10 000	13 225,08	03/07/2026	13 230,51	06/07/2026	20/12/2023	32,31%	0,04%
AFRICAM SA	SBIF	FCP EXPANSIO	D	5 000	14 145,15	01/07/2026	ND	ND	01/01/2013	-	-
		FCP SECURITAS	OMLT	5 000	8 815,76	01/07/2026	ND	ND	01/01/2013	-	-
		FCP VALORIS	A	5 000	21 154,03	01/07/2026	ND	ND	01/01/2013	-	-
AFRICAINE DE GESTION D'ACTIFS	SGI AGI	FCP CAPITAL PLUS	D	1 000	1 668,25	03/07/2026	1 667,78	06/07/2026	11/03/2019	66,78%	-0,03%
		FCP CONFORT PLUS	OMLT	1000	1 546,11	03/07/2026	1 546,27	06/07/2026	11/03/19	54,63%	0,010%
ATLANTIC ASSET MANAGEMENT	ATLANTIQUE FINANCE	FCP ATLANTIQUE CROISSANCE	D	5 000	5 802,43	16/01/2025	ND	ND	30/05/2015	-	-
		FCP ATLANTIQUE LIQUIDITE	OCT	5 000	7 047,97	24/06/2026	ND	ND	12/07/2019	-	-
		FCP ATLANTIQUE ACTIONS	A	5 000	9 679,97	16/01/2025	ND	ND	25/10/2019	-	-
		FCP ATLANTIQUE SERENITE	OMLT	5 000	7 400,93	24/06/2026	ND	ND	12/07/2019	-	-
		FCP ATLANTIQUE HORIZON	D	5 000	12 977,45	24/06/2026	ND	ND	25/10/2019	-	-
		FCP ATLANTIQUE SECURITE	OMLT	5 000	7 258,57	16/01/2025	ND	ND	30/05/2015	-	-
BNI GESTION	BNI FINANCES	FCP CAPITAL CROISSANCE	D	10 000	ND	26/06/2026	ND	29/06/2026			
		OBLIG SECURITE	OMLT	10 000	12 026,00	29/06/2026	ND	ND	06/06/2014	-	-
		FCP DYNAMIC SAVINGS	A	10 000	16 033,00	29/06/2026	ND	ND		-	-
BOA ASSET MANAGEMENT	BOA CAPITAL SECURITIES	FCP Emergence	D	5 000	9 136,39	03/07/2026	9 138,43	06/07/2026	Fev.2010	82,77%	0,02%
		FCP Treso Monea	OCT	25 000 000	38 678 589,76	23/10/2023	ND	ND	Dec. 2013	-	-
CGF GESTION	CGF BOURSE	FCP ACTIONS PHARMACIE	D	1000	1 302,97	29/06/2026	ND	ND	25/07/14	-	-
		FCP SALAM CI	D	1000	1 271,41	29/06/2026	ND	ND	01/03/17	-	-
		FCP AL BARAKA 2	D	1000	1 360,24	29/06/2026	ND	ND	25/01/18	-	-
		FCP ASSUR SENEGAL	D	1000000	1 778 358,00	29/06/2026	ND	ND	06/07/14	-	-
		FCP AVANTAGE AKWABA	D	1000	1 983,30	29/06/2026	ND	ND	29/03/13	-	-
		FCP PLACEMENT CROISSANCE	A	1000	2 254,58	29/06/2026	ND	ND	29/03/13	-	-
		FCP POSTEFINANCES HORIZON	D	1000	2 814,05	29/06/2026	ND	ND	27/06/09	-	-
		FCP PLACEMENT QUIETUDE	O	1000	1 827,75	29/06/2026	ND	ND	29/03/13	-	-
		FCP LIQUIDITE-OPTIMUM	D	10000	14 644,16	29/06/2026	ND	ND	01/10/17	-	-
		FCP BNDE VALEURS	D	1000	1 553,02	29/06/2026	ND	ND	02/09/16	-	-
CORIS ASSET MANAGEMENT	CORIS BOURSE	FCP CORIS ACTIONS	A	5 000	12 040,55	03/03/2026	ND	ND	11/11/2014	-	-
		FCP ASSURANCES	OCT	5 000	5 999,32	03/03/2026	ND	ND	22/11/2019	-	-
		FCP CORIS PERFORMANCE	D	5 000	11 158,53	03/03/2026	ND	ND	11/11/2014	-	-
NSIA AM	BOA CI	NSIA FONDS DIVERSIFIE	D	5 000	7 996,24	29/06/2026	ND	ND	03/12/2018	-	-
	UBA CI	AURORE OPPORTUNITES	A	5 000	11 507,84	29/06/2026	ND	ND	08/03/2019	-	-
	NSIA BANQUE CI	AURORE SECURITE	OMLT	5 000	6 753,03	29/06/2026	ND	ND	03/09/2021	-	-
		NSIA ASSURANCES OPTIMUM	D	1 000 000	1 512 707,67	29/06/2026	ND	ND	30/09/2021	-	-
		AURORE MONETARIS	M	5 000	6 055,99	29/06/2026	ND	ND	24/04/2024	-	-
		TAWFIR HALAL	D	5 000	6 754,02	29/06/2026	ND	ND	17/07/2024	-	-
	NSIA FINANCE	AURORE SECURITE II	OMLT	6 133	6 137,68	29/06/2026	ND	ND	17/10/2024	-	-
		AURORE OBLIGATIONS SOUVERAINES	OMLT	10 000	11 266,54	29/06/2026	ND	ND	03/03/2025	-	-
		OBLIGATIONS PREMIUM	OMLT	5 000	5 778,39	29/06/2026	ND	ND	26/02/2025	-	-
OAM S.A	SGI TOGO	FCP-1 OPTI PLACEMENT	A	5 000	36 951,68	28/05/2026	ND	ND	01/02/2002	-	-
		FCP-2 OPTI REVENU	OMLT	5 000	9 787,60	28/05/2026	ND	ND	01/02/2002	-	-
		FCP-3 OPTI CAPITAL	D	5 000	26 051,28	28/05/2026	ND	ND	24/01/2003	-	-
SGCAMWA	SGCSWA	FCP SOGEAVENIR	D	500	2 990,00	15/06/2026	ND	ND	01/10/2002	-	-
		FCP SOGEDEFI	D	4 888	7 114,00	15/06/2026	ND	ND	23/12/2014	-	-
		FCP SOGEDYNAMIQUE	A	4 888	7 816,00	15/06/2026	ND	ND	23/12/2014	-	-
	SGCI/BTCC	FCP SOGELIQUID	M	10 000 000	11 546 656,00	15/06/2026	ND	ND	16/06/2020	-	-
	SGCSWA	FCP SOGEPRIVILEGE	D	4 888	6 877,00	15/06/2026	ND	ND	23/12/2014	-	-
		FCP SOGESECURITE	OMLT	4 888	5 305,00	15/06/2026	ND	ND	23/12/2014	-	-
		FCP SOGEVALOR	A	1 000	7 580,00	15/06/2026	ND	ND	04/06/2002	-	-
	SGCI/BTCC	FCP SOGE EPARGNE PLUS	M	5 000	5 785,00	15/06/2026	ND	ND	24/06/2025	-	-
SOAGA-SA	SGI-BOA CAPITAL SECURITIES	FCP SOAGA EPARGNE ACTIVE	D	10 000	16 578,70	03/07/2026	16 558,74	06/07/2026	28/10/2016	65,59%	-0,12%
		SICAV Abdou DIOUF	D	10 000 000	1 765 221,07	03/07/2026	1 762 269,80	06/07/2026	01/12/2003	-82,38%	-0,17%
		FCP BOAD CAPITAL RETRAITE	OMLT	10 000	15 033,15	03/07/2026	15 034,88	06/07/2026	08/07/2020	50,35%	0,01%
		FCP SOAGA EPARGNE OBLIGATIONS	OMLT	5 000	6 735,25	03/07/2026	6 735,97	06/07/2026	28/04/2021	34,72%	0,01%
		FCP SOAGA EPARGNE ACTIONS	A	5 000	14 689,91	03/07/2026	14 663,46	06/07/2026	11/03/2020	193,27%	-0,18%
		FCP SOAGA EPARGNE SERENITE	OMLT	10 000	17 718,92	03/07/2026	17 720,82	06/07/2026	28/10/2016	77,21%	0,01%
		FCP SOAGA EPARGNE QUIETUDE	OMLT	5 000	6 512,80	03/07/2026	6 513,60	06/07/2026	19/06/2023	30,27%	0,01%
		FCP SOAGA EPARGNE DYNAMIQUE	A	5 000	9 335,42	03/07/2026	9 315,32	06/07/2026	19/06/2023	86,31%	-0,22%
		FCP SOAGA TRESORERIE	M	10 000	10 686,47	03/07/2026	10 687,29	06/07/2026	30/05/2025	6,87%	0,01%
ENKO CAPITAL WEST AFRICA	EDC Investment Corporation	FCP GOORGOORLU	OCT	1 000	1 020,47	03/07/2026	1 020,88	06/07/2026	28/02/2025	2,09%	0,04%
SAPHIR ASSET MANAGEMENT	SGI BENIN	FCP SAPHIR DYNAMIQUE	D	5 000	8 354,84	03/07/2026	8 381,93	06/07/2026	28/08/2017	67,64%	0,32%
		FCP SAPHIR QUIETUDE	OMLT	5 000	6 837,08	03/07/2026	6 841,87	06/07/2026	28/08/2017	36,84%	0,07%
WAFI CAPITAL S.A.	SGI AGI BENIN	SICAV WAFI CAPITAL	D	10 000	10 974,62	15/10/2025	ND	ND	05/06/2020	-	-
SGO MALI FINANCES	SGI MALI SA	FCP NYESIGUI	D	10 000	18 727,56	03/07/2026	19 071,67	06/07/2026	01/07/2018	90,72%	1,837%
HEBDOMADAIRES											
BNI GESTION	BNI FINANCES	FCP INITIATIVES SOLIDARITE	D	5 000	6 681,00	12/06/2026	6 727,00	19/06/2026	22/05/2013	34,54%	0,69%
		FCPE SODEFOR	D	2 500	10 753,00	12/06/2026	12 036,00	19/06/2026	18/12/2009	381,44%	11,93%
PHOENIX AFRICA ASSET MANAGEMENT	Phoenix Capital Management	FCP PAM Actions	A	10 000	28 749,00	18/06/2026	29 168,00	25/06/2026	13/12/2017	191,68%	1,46%
		FCP PAM Diversifié Equilibré	D	10 000	23 440,00	18/06/2026	23 705,00	25/06/2026	13/12/2017	137,05%	1,13%
		FCP PAM Diversifié Obligations	D	10 000	19 514,00	18/06/2026	19 631,00	25/06/2026	13/12/2017	96,31%	0,60%
BOA ASSET MANAGEMENT	BOA CAPITAL SECURITIES	FCP Global Investors	D	25 000	59 210,15	26/06/2026	60 311,21	03/07/2026	Dec. 2012	141,24%	1,86%
		FCP Boa Obligations	OMLT	10 000	13 763,58	26/06/2026	13 778,96	03/07/2026	Mars. 2017	37,79%	0,11%
		FCP Boa Sécurité	OMLT	100 000	122 650,76	23/06/2026	122 796,34	30/06/2026	Mai. 2021	22,80%	0,12%
		FCP Boa Actions	A	10 000	27 712,85	26/06/2026	28 208,59	03/07/2026	Juil. 2017	182,09%	1,79%
		FCP Boa Rendement	OMLT	25 000 000	40 393 693,16	26/06/2026	40 439 882,38	03/07/2026	Dec. 2017	61,76%	0,11%
BRIDGE ASSET MANAGEMENT	BRIDGE SECURITIES	FCP BRIDGE EQUILIBRE	D	5 000	8 842,23	08/05/2026	8 963,30	15/05/2026	27/09/2017	79,27%	1,37%
	BRIDGE SECURITIES	FCP BRIDGE DIVERSIFIE CROISSANCE	D	5 000	9 160,56	08/05/2026	9 282,58	15/05/2026	13/03/2018	85,65%	1,33%
	BRIDGE SECURITIES	FCP BRIDGE OBLIGATIONS	OMLT	5 000	6 895,52	08/05/2026	6 903,40	15/05/2026	01/10/2019	38,07%	0,11%
ENKO CAPITAL WEST AFRICA	EDC Investment Corporation	FCP ENKO CAPITAL GARANTI	D	10 000	22 078,25	01/07/2026	22 078,25	06/07/2026	21/09/2020	120,78%	0,00%
		FCP PATRIMOINE	OMLT	10 000	13 841,45	29/06/2026	13 856,75	06/07/2026	18/10/2020	38,57%	0,11%
		FCP ENKO CAPITAL OBLIGATIONS	OMLT	10 000	12 832,04	01/07/2026	12 832,04	06/07/2026	16/03/2021	28,32%	0,00%
		FCP ENKO CAPITAL LIQUIDITE	OMLT	10 000	10 423,75	29/06/2026	10 429,80	06/07/2026	18/04/2024	4,30%	0,06%
NSIA AM	UBA CI	EVOLUTIS	D	5 000	7 880,49	05/06/2026	7 892,86	19/06/2026	16/12/2019	57,86%	0,16%
BAOBAB ASSET MANAGEMENT	FGI	FCP BAM TRESOR	OCT	10 000	11 937,68	18/06/2026	11 945,55	25/06/2026	21/12/2023	19,46%	0,07%
		FCP BAM WURUS	A	10 000	19 214,05	19/06/2026	19 530,58	29/06/2026	12/04/2024	95,31%	1,65%
IMPAXIS ASSET MANAGEMENT	IMPAXIS SECURITIES	FCP SDE	D	1 000	2 834,85	07/05/2026	2 855,16	46 156,00	14/05/2026	183,49%	0,72%
CGF GESTION	CGF BOURSE	FCPCR SONATEL	D	1 000	11 519,59	19/06/2026	11 658,07	26/06/2026	19/02/2004	1065,81%	1,20%
	IMPAXIS SECURITIES	FCPE FORCE PAD	D	1 000	2 691,02	18/06/2026	2 701,71	25/06/2026	16/02/2014	170,17%	0,40%
	CGF BOURSE	FCPE SINI GNESIGUI	D	1 000	2 325,62	17/06/2026	2 342,06	24/06/2026	25/02/2014	134,21%	0,71%
	CGF BOURSE	FCP EXPAT	D	1 000	1 423,36	18/06/2026	1 434,01	25/06/2026	20/03/2019	43,40%	0,75%
	CGF BOURSE	FCP CAPITAL RETRAITE	D	1 000	1 356,56	17/06/2026	1 360,16	24/06/2026	20/03/2019	36,02%	0,27%
	CGF BOURSE	FCP RENTE PERPETUELLE	D	1 000	1 366,41	17/06/2026	1 371,91	24/06/2026	20/03/2019	37,19%	0,40%
	CGF BOURSE	FCP WALO	D	1 000	1 440,83	23/06/2026	1 445,39	30/06/2026	26/03/2019	44,54%	0,32%
	CGF BOURSE	FCP DJOLOF	O	1 000	1 427,17	23/06/2026	1 430,22	30/06/2026	26/03/2019	43,02%	0,21%
	CGF BOURSE	FCP IMPACT DIASPORA	D	1 000	1 365,00	23/06/2026	1 373,91	30/06/2026	19/03/2019	37,39%	0,65%
	CGF BOURSE	FCP IFC-BOAD	O	100 000	153 952,43	22/06/2026	154 518,12	29/06/2026	01/01/2018	54,52%	0,37%
	CGF BOURSE	FCPE DP WORLD DAKAR	D	1 000	1 769,63	23/06/2026	1 773,42	30/06/2026	04/10/2016	77,34%	0,21%
	CGF BOURSE	FCPR SEN FONDS	OPCR	10 000	11 611,38	09/12/2025	11 605,21	01/01/2026	23/02/2022	16,05%	-0,05%
	CGF BOURSE	FCP TRANSVIE	D	1 000	1 291,62	22/06/2026	1 300,68	29/06/2026	07/10/2024	30,07%	0,70%
EDC Asset Management	EDC Investment Corporation	FCP ECOBANK UEMOA DIVERSIFIE	D	5 000	12 318,13	27/05/2026	12 589,97	03/06/2026	19/09/2007	151,80%	2,21%
		FCP ECOBANK UEMOA OBLIGATAIRE	OMLT	20 000	20 752,00	20/03/2024	20 780,00	27/03/2024	01/01/2018	67,15%	67,15%
		FCP ECOBANK UEMOA RENDEMENT	OMLT	1 000 000	2 279 751,37	27/05/2026	2 331 409,90	03/06/2026	10/10/2007	133,14%	2,27%
		FCP ECOBANK ACTIONS UEMOA	A	5 000	7 463,44	27/05/2026	7 699,41	03/06/2026	20/04/2016	53,99%	3,16%
SGO MALI FINANCES	SGI MALI SA	FCPE ORANGE MALI	D	10 000	41 176,55	24/06/2026	41 569,94	01/07/2026	03/09/2012	315,70%	0,96%
SGO MALI FINANCES	SGI MALI SA	FCP TOUNKARANKE	OMLT	100 000	136 581,45	24/06/2026	137 355,00	01/07/2026	01/07/2018	37,355%	0,566%
ATTIJARI ASSET MANAGEMENT	SGI AFRICAINE DE BOURSE	ATTIJARI OBLIG	OMLT	10000	14814,29	05/06/2026	14823,3	12/06/2026	13/07/2012	48,23%	0,06%
		ATTIJARI LIQUIDITE	OCT	10000	16296,31	05/06/2026	16307,62	12/06/2026	30/08/2013	63,08%	0,07%
		ATTIJARI HORIZON	OMLT	10000	17206,48	05/06/2026	17219,62	12/06/2026	30/08/2013	72,20%	0,08%
		ATTIJARI ACTIONS	A	10000	34667,41	05/06/2026	34690,82	12/06/2026	21/05/2015	246,91%	0,07%
		ATTIJARI DIVERSIFIE	D	10000	27503,34	05/06/2026	27762,84	12/06/2026	21/05/2015	177,63%	0,94%
		ATTIJARI INVEST	OMLT	10000	16481,37	05/06/2026	16492,25	12/06/2026	21/01/2016	64,92%	0,07%
		ATTIJARI PATRIMOINE	OMLT	10000	16342,69	05/06/2026	16 355,33	12/06/2026	21/01/2016	63,55%	0,08%
		CRBC-PROSPERITE	OMLT	10000	12988,98	05/06/2026	13002,8	12/06/2026	04/02/2022	30,03%	0,11%
		WAFA ASSURANCE UEMOA	OMLT	10000	11756,06	05/06/2026	11767,22	12/06/2026	05/05/2023	17,67%	0,09%
		FCP CRAT PERFORMANCE	D	10000	16546,58	05/06/2026	16575,14	12/06/2026	08/03/2024	65,75%	0,17%
UCAMWAL	UBA CI	United Capital Sapphire	D	5000	5839,1454	22/05/2026	5857,9839	29/05/2026	01/08/2025	17,16%	0,32%
		United Capital Diamond	OMLT	100000	113019,502	22/05/2026	113097,2583	29/05/2026	01/08/2025	13,10%	0,07%
MENSUELLES											
BNI GESTION	BNI FINANCES	FCPE CNRA	D	2 500	4 519,00	30/04/2026	4 684,00	29/05/2026	06/06/2014	87,36%	3,65%
		FCPE BNI RETRAITE	D	2 500	5 954,00	30/04/2026	6 141,00	29/05/2026	06/06/2014	145,64%	3,14%
		FCP KARIMA ETHIQUE	D	1 000	2 465,00	30/04/2026	2 504,00	29/05/2026	22/05/2013	150,40%	1,58%

OPCVM : Organisme de Placement Collectif en Valeurs Mobilières
ND: Non Disponible
Catégories: OMLT: obligations à moyen et long terme
A: actions C: contractuels
OCT: obligations à court terme D: diversifiés