BULLETIN OFFICIEL DE LA COTE

BRVM – Bourse Régionale des Valeurs Mobilières – Afrique de l'Ouest

mercredi 8 juillet 2026 — N° 127

BRVM COMPOSITE	470,48
Variation Jour	1,42 %
Variation annuelle	36,08 %

BRVM 30	222,20
Variation Jour	2,05 %
Variation annuelle	33,66 %

BRVM PRESTIGE	178,23
Variation Jour	0,95 %
Variation annuelle	23,56 %

Evolution des indices

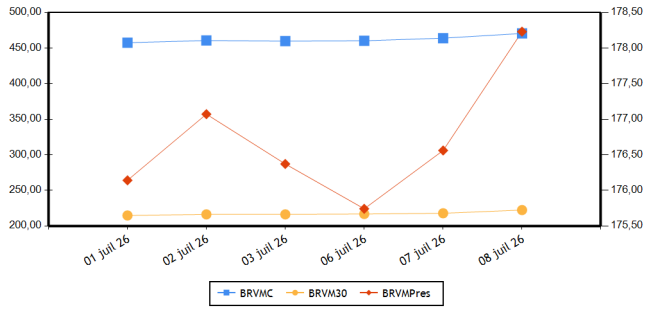

Volumes et valeurs transigés

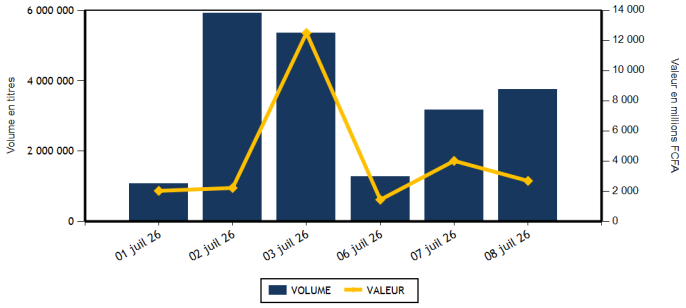

Actions	Niveau	Evol. Jour
Capitalisation boursière (FCFA)(Actions & Droits)	18 124 551 839 492	1,42 %
Volume échangé (Actions & Droits)	3 671 345	19,35 %
Valeur transigée (FCFA) (Actions & Droits)	1 967 554 673	-42,38 %
Nombre de titres transigés	47	0,00 %
Nombre de titres en hausse	16	14,29 %
Nombre de titres en baisse	27	12,50 %
Nombre de titres inchangés	4	-55,56 %

Obligations	Niveau	Evol. Jour
Capitalisation boursière (FCFA)	13 129 943 497 845	-0,01 %
Volume échangé	75 146	-24,95 %
Valeur transigée (FCFA)	721 303 495	19,97 %
Nombre de titres transigés	11	175,00 %
Nombre de titres en hausse		
Nombre de titres en baisse	3	200,00 %
Nombre de titres inchangés	8	166,67 %

PLUS FORTES HAUSSES

Titres	Cours	Evol. Jour	Evol. annuelle
CORIS BANK INTERNATIONAL (CBIBF)	27 625	7,49 %	156,26 %
NSIA BANQUE COTE D'IVOIRE (NSBC)	21 950	7,07 %	91,79 %
BANK OF AFRICA ML (BOAM)	5 395	5,78 %	34,88 %
ECOBANK TRANS. INCORP. TG (ETIT)	56	5,66 %	143,48 %
BANK OF AFRICA NG (BOAN)	4 340	5,34 %	66,28 %

PLUS FORTES BAISSES

Titres	Cours	Evol. Jour	Evol. annuelle
SETAO CI (STAC)	3 055	-7,42 %	130,57 %
ERIUM CI (Ex AIR LIQUIDE CI) (SIVC)	2 000	-7,41 %	26,58 %
UNIWAX CI (UNXC)	1 285	-7,22 %	-8,21 %
EVIOSYS PACKAGING SIEM CI (SEMC)	1 350	-6,57 %	92,86 %
LOTERIE NATIONALE DU BENIN (LNBB)	4 060	-6,45 %	-5,47 %

INDICES PAR COMPARTIMENT

Base = 100 au 02 janvier 2023	Nombre de sociétés	Valeur	Evol. Jour	Evol. annuelle	Volume	Valeur	PER moyen
BRVM-PRESTIGE	12	178,23	0,95 %	23,56 %	105 463	749 854 105	12,79
BRVM-PRINCIPAL (**)	35	346,08	1,21 %	59,01 %	3 565 882	1 217 700 568	16,95

(**) PER moyen calculé sans la valeur UNILEVER CI

INDICE TOTAL RETURN

Base = 100 au 02 janvier 2025	Nombre de sociétés	Valeur	Evol. Jour	Evol. annuelle	Volume	Valeur	PER moyen
BRVM - COMPOSITE TOTAL RETURN (**)	47	186,72	1,42 %	40,24 %	3 671 345	1 967 554 673	14,40

(**) PER moyen calculé sans la valeur UNILEVER CI

INDICES SECTORIELS

Base = 100 au 02 janvier 2025	Nombre de sociétés	Valeur	Evol. Jour	Evol. annuelle	Volume	Valeur	PER moyen
BRVM - TELECOMMUNICATIONS	3	110,94	3,01 %	16,90 %	15 184	314 257 395	10,78
BRVM - CONSOMMATION DISCRETIONNAIRE	7	192,04	-0,93 %	10,99 %	42 970	69 542 750	56,39
BRVM - SERVICES FINANCIERS	16	222,86	2,36 %	52,79 %	3 451 759	836 696 298	14,55
BRVM - CONSOMMATION DE BASE (**)	9	287,34	-1,86 %	32,98 %	25 187	329 429 185	10,68
BRVM - INDUSTRIELS	6	203,72	-4,95 %	53,95 %	48 276	110 801 390	20,94
BRVM - ENERGIE	4	166,45	-3,55 %	50,08 %	79 313	242 287 650	18,57
BRVM - SERVICES PUBLICS	2	232,53	-2,58 %	119,58 %	8 656	64 540 005	21,48

(**) PER moyen calculé sans la valeur UNILEVER CI

Indicateurs	BRVM COMPOSITE
PER moyen du marché (**)	14,40
Taux de rendement moyen du marché	6,31
Taux de rentabilité moyen du marché	5,67
Nombre de sociétés cotées	47
Nombre de lignes obligataires	209
Volume moyen annuel par séance	1 773 233,00
Valeur moyenne annuelle par séance	2 833 528 739,29

(**) PER moyen calculé sans la valeur UNILEVER CI

Indicateurs	BRVM COMPOSITE
Ratio moyen de liquidité	83,84
Ratio moyen de satisfaction	46,56
Ratio moyen de tendance	55,54
Ratio moyen de couverture	180,05
Taux de rotation moyen du marché	0,33
Prime de risque du marché	1,19
Nombre de SGI participantes	34

Définitions

Volume moyen annuel par séance	= Volume annuel échangé / nombre de séances
Valeur moyenne annuelle par séance	= Valeur annuelle échangée / nombre de séances
Ratio moyen de liquidité	= Moyenne des ratios de liquidité (Titres échangés / Volume des ordres de vente)
Ratio moyen de satisfaction	= Moyenne des ratios de satisfaction (Titres échangés / Volume des ordres d'achat)
Ratio moyen de tendance	= Moyenne des ratios de tendance (Volume des ordres d'achat / Volume des ordres de vente)
Ratio moyen de couverture	= Moyenne des ratios de couverture (Volume des ordres de vente / Volume des ordres d'achat)
Taux moyen de rotation	= moyenne des taux de rotation des actions cotées (volume transigé/capi flottante)
PER moyen du marché	= moyenne des PER des actions cotées ayant un PER positif
Taux de rendement moyen	= moyenne des taux de rendement des actions cotées ayant distribué un dividende
Taux de rentabilité moyen	= moyenne des taux de rentabilité des actions cotées
Prime de risque du marché	= (1 / le PER moyen du marché) - le taux de référence actuel des emprunts d'Etat

BOURSE REGIONALE DES VALEURS MOBILIERES
Siège Social : Abidjan - Côte d'Ivoire, 18 av. joseph Anoma
Adresse : 01 BP 3802 Abidjan 01
Tel : +225 20 31 55 50 / +225 20 32 66 85
Fax : +225 20 32 66 84
E-mail : brvm@brvm.org Site web : www.brvm.org

PAYS DE L'UEMOA



MARCHE DES ACTIONS

Code Sect. Act. (*)	Symbole	Titre	Cours Précédent	Cours du jour Ouv.	Cours du jour Clôt.	Variation jour	Séance de cotation Volume	Séance de cotation Valeur	Cours Référence	Variation de l'année précédente	Dernier dividende payé Montant net	Dernier dividende payé Date	Rdt. Net	PER
COMPARTIMENT PRESTIGE			**178,23**	**points**		**0,95 %**								
CB	NTLC	NESTLE CI	16 380	16 450	16 450	0,43 %	1 621	26 601 400	16 450	54,46 %	721,6	18-août-25	4,39 %	19,70
CB	PALC	PALM CI	8 840	8 840	8 840	0,00 %	5 673	49 335 880	8 840	9,14 %	441,04	29-juin-26	4,99 %	8,81
CB	SPHC	SAPH CI	7 900	7 900	7 505	-5,00 %	1 626	12 610 720	7 505	-5,00 %	323,84	17-juil.-25	4,31 %	7,68
ENE	SMBC	SMB CI	17 700	17 700	17 000	-3,95 %	1 013	17 814 155	17 000	78,95 %	616	15-sept.-25	3,62 %	10,14
ENE	TTLC	TOTALENERGIES MARKETING CI	2 940	2 940	2 850	-3,06 %	69 260	194 047 680	2 850	22,06 %	195,67	3-sept.-25	6,87 %	19,75
ENE	TTLS	TOTALENERGIES MARKETING SN	4 500	4 510	4 300	-4,44 %	4 585	20 437 470	4 300	72,00 %	222,4	11-juil.-25	5,17 %	20,66
FIN	ECOC	ECOBANK COTE D'IVOIRE	16 640	16 695	17 000	2,16 %	1 701	28 403 745	17 000	6,25 %	781,44	26-mai-26	4,60 %	14,74
FIN	SGBC	SOCIETE GENERALE COTE D'IVOIRE	39 000	39 400	38 900	-0,26 %	1 447	56 214 900	38 900	30,12 %	1645,78	5-août-25	4,23 %	11,94
FIN	SIBC	SOCIETE IVOIRIENNE DE BANQUE	9 000	9 000	8 975	-0,28 %	3 353	30 130 760	8 975	56,09 %	330	31-juil.-25	3,68 %	16,14
TEL	ONTBF	ONATEL BF	2 825	2 820	2 795	-1,06 %	2 415	6 768 540	2 795	12,47 %	145,32	15-juin-26	5,20 %	13,09
TEL	ORAC	ORANGE COTE D'IVOIRE	16 000	16 500	16 400	2,50 %	5 645	92 221 515	16 400	15,09 %	704	8-juin-26	4,29 %	14,72
TEL	SNTS	SONATEL SN	29 900	29 900	31 000	3,68 %	7 124	215 267 340	31 000	18,68 %	1740	26-mai-26	5,61 %	7,50
	TOTAL						105 463	749 854 105						
COMPARTIMENT PRINCIPAL			**346,08**	**points**		**1,21 %**								
CB	SCRC	SUCRIVOIRE	3 650	3 650	3 550	-2,74 %	6 623	23 998 330	3 550	234,91 %	40,5	20-août-21	1,14 %	
CB	SICC	SICOR CI	5 200	5 205	5 200	0,00 %	10	52 025	5 200	57,58 %	1919	25-sept.-00		
CB	SLBC	SOLIBRA CI	41 500	41 000	39 900	-3,86 %	130	5 263 095	39 900	38,06 %	1073,6	29-juil.-25	2,69 %	14,35
CB	SOGC	SOGB CI	8 495	8 495	8 390	-1,24 %	1 233	10 469 245	8 390	6,20 %	528	15-juil.-25	6,29 %	14,51
CB	STBC	SITAB CI	24 550	24 550	24 055	-2,02 %	8 232	199 115 610	24 055	21,61 %	2096	29-août-25	8,71 %	11,84
CB	UNLC	UNILEVER CI	53 735	53 735	53 735	0,00 %	39	1 982 880	53 735	57,01 %	1233	9-juil.-12		770,64
CD	ABJC	SERVAIR ABIDJAN CI	3 150	3 150	3 140	-0,32 %	3 242	10 096 415	3 140	8,28 %	206,2	30-sept.-24	6,57 %	25,74
CD	BNBC	BERNABE CI	1 960	1 960	1 950	-0,51 %	3 166	6 192 605	1 950	38,30 %	150	24-juil.-23	7,69 %	578,76
CD	CFAC	CFAO MOTORS CI	1 600	1 600	1 620	1,25 %	5 978	9 837 425	1 620	13,29 %	7,04	19-août-25	0,43 %	62,60
CD	LNBB	LOTERIE NATIONALE DU BENIN	4 340	4 250	4 060	-6,45 %	727	2 974 560	4 060	-5,47 %	275,5	31-juil.-25	6,79 %	17,57
CD	NEIC	NEI-CEDA CI	2 175	2 180	2 120	-2,53 %	1 526	3 290 475	2 120	76,67 %	81,78	25-juin-24	3,86 %	13,29
CD	PRSC	TRACTAFRIC MOTORS CI	4 500	4 500	4 500	0,00 %	161	721 650	4 500	16,13 %	182,16	30-sept.-25	4,05 %	19,46
CD	UNXC	UNIWAX CI	1 385	1 300	1 285	-7,22 %	28 170	36 429 620	1 285	-8,21 %	60,75	29-juil.-22	4,73 %	
ENE	SHEC	VIVO ENERGY CI	2 265	2 265	2 200	-2,87 %	4 455	9 988 345	2 200	52,25 %	75,29	22-oct.-25	3,42 %	22,99
FIN	BICB	BIIC BN	6 275	6 360	6 375	1,59 %	8 461	54 867 990	6 375	28,14 %	254,6	15-sept.-25	3,99 %	10,16
FIN	BICC	BICI CI	28 200	28 250	28 250	0,18 %	393	11 100 350	28 250	45,28 %	1157,2	6-juil.-26	4,10 %	12,89
FIN	BOAB	BANK OF AFRICA BN	9 050	9 050	8 870	-1,99 %	9 420	83 546 790	8 870	51,62 %	585	26-mai-26	6,60 %	17,89
FIN	BOABF	BANK OF AFRICA BF	5 945	5 945	5 970	0,42 %	4 420	26 316 435	5 970	59,20 %	397	23-avr.-26	6,65 %	13,64
FIN	BOAC	BANK OF AFRICA CI	9 250	9 270	9 490	2,59 %	9 123	85 507 450	9 490	32,17 %	597,53	6-mai-26	6,30 %	10,68
FIN	BOAM	BANK OF AFRICA ML	5 100	5 100	5 395	5,78 %	11 802	62 502 005	5 395	34,88 %	305,04	3-juin-26	5,65 %	13,36
FIN	BOAN	BANK OF AFRICA NG	4 120	4 150	4 340	5,34 %	10 454	44 164 675	4 340	66,28 %	209,25	3-juin-25	4,82 %	220,57
FIN	BOAS	BANK OF AFRICA SENEGAL	7 260	7 300	7 290	0,41 %	9 012	65 760 745	7 290	39,12 %	450	1-juin-26	6,17 %	11,98
FIN	CBIBF	CORIS BANK INTERNATIONAL	25 700	25 705	27 625	7,49 %	548	14 848 625	27 625	156,26 %	900	19-juin-26	3,26 %	13,50
FIN	ETIT	ECOBANK TRANS. INCORP. TG	53	56	56	5,66 %	3 366 385	188 355 223	56	143,48 %	,92	30-juin-26	1,64 %	2,93
FIN	NSBC	NSIA BANQUE COTE D'IVOIRE	20 500	20 500	21 950	7,07 %	1 783	37 192 960	21 950	91,79 %	668,15	9-juil.-25	3,04 %	13,34
FIN	ORGT	ORAGROUP TOGO	2 720	2 715	2 685	-1,29 %	6 425	17 370 140	2 685	11,88 %	59,52	17-juil.-20	2,22 %	8,61

FIN	SAFC	SAFCA CI	4 500	4 500	4 270	-5,11 %	7 032	30 413 505	4 270	29,20 %	23,04	29-juil.-11		49,46
IND	CABC	SICABLE CI	4 155	4 155	4 000	-3,73 %	2 929	11 877 515	4 000	69,49 %	152,02	1-juin-26	3,80 %	16,45
IND	FTSC	FILTISAC CI	1 985	1 995	1 990	0,25 %	2 554	5 091 170	1 990	-10,36 %	1726,56	30-sept.-25	86,76 %	60,23
IND	SDSC	AFRICA GLOBAL LOGISTICS CI	2 470	2 450	2 355	-4,66 %	23 681	56 480 765	2 355	55,45 %	92	29-août-25	3,91 %	6,08
IND	SEMC	EVIOSYS PACKAGING SIEM CI	1 445	1 440	1 350	-6,57 %	8 669	11 765 605	1 350	92,86 %	14	28-déc.-21	1,04 %	33,60
IND	SIVC	ERIUM CI (Ex AIR LIQUIDE CI)	2 160	2 000	2 000	-7,41 %	6 010	12 021 920	2 000	26,58 %	63	29-sept.-17		97,43
IND	STAC	SETAO CI	3 300	3 055	3 055	-7,42 %	4 433	13 564 415	3 055	130,57 %	66,15	18-juil.-22	2,17 %	
SPU	CIEC	CIE CI	5 485	5 485	5 300	-3,37 %	5 695	30 953 350	5 300	124,58 %	158,4	31-juil.-25	2,99 %	22,61
SPU	SDCC	SODE CI	12 040	11 200	12 000	-0,33 %	2 961	33 586 655	12 000	106,90 %	352	30-sept.-25	2,93 %	18,36
	TOTAL						3 565 882	1 217 700 568						

TOTAL	
TOTAL - MARCHE DES ACTIONS	3 671 345 1 967 554 673

Secteurs d'activités (*) :
TEL : BRVM-TELECOMMUNICATIONS ; FIN : BRVM - SERVICES FINANCIERS ; CD : BRVM - CONSOMMATION DISCRETIONNAIRE ; CB : BRVM - CONSOMMATION DE BASE ; IND : BRVM - INDUSTRIELS ; ENE : BRVM - ENERGIE ; SPU : BRVM - SERVICES PUBLICS

MARCHE DES DROITS

Symbole	Titre	Cours Précédent	Cours du jour		Variation jour	Séance de cotation		Cours Référence	Variation depuis l'origine	Parité	Periode de négociation	
			Ouv.	Clôt.		Volume	Valeur				Début	fin
TOTAL												
TOTAL - MARCHE DES DROITS												

Légende:
(d) Ex-dividende (V) Variation par rapport au cours de référence
Cours du jour: Ouv.: Ouverture **Clôt.**: Clôture **Moy.**: Moyen
Mentions : NC: Non Coté **Ex-c**: Ex-coupon **Ex-d**: Ex-droit **SP**: Suspendu **Val-T**: Valeur Théorique
PER = Cours / BNPA selon les données disponibles **Rdt. Net:** Rendement net (DNPA / Cours)
Comp.: 1 - Premier Compartiment 2 - Second Compartiment 3 - Compartiment de croissance
Ratio de liquidité = Titres échangés / Volume des ordres de vente
: Progression de l'indice sectoriel : Stabilité de l'indice sectoriel : Recul de l'indice sectoriel

MARCHE DES OBLIGATIONS

1. OBLIGATIONS CLASSIQUES

Symbole	Titre	Valeur nominale	Cours Précédent	Cours du jour	Cours Référence	Séance de cotation Volume	Séance de cotation Valeur	Coupon couru	Coupon d'intérêt Période	Coupon d'intérêt Montant net	Coupon d'intérêt Eché.	Type Amort
OBLIGATIONS SOUVERAINES												
EOM.O10	ETAT DU MALI 6,20 % 2022-2029	10 000	10 000	NC	10 000			358,41	A	620,00	9-déc.-26	ACD
EOM.O11	ETAT DU MALI 6,40 % 2023-2030	10 000	10 000	NC	10 000			161,32	A	640,00	7-avr.-27	ACD
EOM.O12	ETAT DU MALI 6,50 % 2023-2030	10 000	9 800	NC	9 800			614,38	A	650,00	28-juil.-26	ACD
EOM.O13	ETAT DU MALI 6,50 % 2024-2034	10 000	10 000	NC	10 000			167,40	A	650,00	5-avr.-27	ACD
EOM.O14	ETAT DU MALI 3,00 % 2024-2031	10 000	10 000	NC	10 000			280,27	A	300,00	1-août-26	ACD
EOM.O15	ETAT DU MALI 6,55 % 2024-2031	10 000	10 000	NC	10 000			461,19	A	655,00	24-oct.-26	ACD
EOM.O16	ETAT DU MALI 6,35 % 2024-2029	10 000	10 000	NC	10 000			447,11	A	635,00	24-oct.-26	ACD
EOM.O17	ETAT DU MALI 6,55% 2025-2032	10 000	10 000	NC	10 000			183,04	A	655,00	28-mars-27	ACD
EOM.O18	ETAT DU MALI 6,35% 2025-2030	10 000	10 000	NC	10 000			177,45	A	635,00	28-mars-27	ACD
EOM.O19	ETAT DU MALI 6,55% 2025-2032	10 000	10 000	NC	10 000			586,81	A	655,00	15-août-26	ACD
EOM.O20	ETAT DU MALI 6,35% 2025-2030	10 000	10 000	NC	10 000			568,89	A	635,00	15-août-26	ACD
EOM.O21	ETAT DU MALI 6,55% 2026-2036	10 000	10 000	NC	10 000			222,52	A	655,00	6-mars-27	ACD
EOM.O22	ETAT DU MALI 6,35% 2026-2033	10 000	10 000	NC	10 000			215,73	A	635,00	6-mars-27	ACD
EOM.O4	ETAT DU MALI 6,50% 2019-2027	4 000	4 620	NC	4 620			257,15	A	260,00	12-juil.-26	AC
EOM.O5	ETAT DU MALI 6,50% 2020-2028	4 000	3 933	NC	3 933.20			73,37	A	260,00	27-mars-27	ACD
EOM.O6	ETAT DU MALI 6,50% 2020-2027	4 000	4 000	NC	4 000			156,43	A	260,00	30-nov.-26	AC
EOM.O7	ETAT DU MALI 6.50% 2021-2031	6 250	6 250	NC	6 250			92,38	A	406,25	16-avr.-27	AC
EOM.O8	ETAT DU MALI 6,20 % 2022-2032	10 000	10 000	NC	10 000			516,38	A	620,00	7-sept.-26	ACD
EOM.O9	ETAT DU MALI 6,30% 2022-2032	10 000	9 795	NC	9 795			364,19	A	630,00	9-déc.-26	ACD
EOS.O10	ETAT DU SENEGAL 6,15 % 2023-2030	10 000	10 000	NC	10 000			168,79	S	307,50	29-sept.-26	ACD
EOS.O11	ETAT DU SENEGAL 6,35 % 2023-2033	10 000	10 000	NC	10 000			174,28	S	317,50	29-sept.-26	ACD
EOS.O12	ETAT DU SENEGAL 6,15 % 2023-2028	10 000	9 700	NC	9 700			244,64	S	307,50	14-août-26	ACD
EOS.O13	ETAT DU SENEGAL 6,30 % 2023-2030	10 000	9 999	NC	9 999			250,61	S	315,00	14-août-26	ACD
EOS.O14	ETAT DU SENEGAL 6,50 % 2023-2033	10 000	9 800	NC	9 800			258,56	S	325,00	14-août-26	ACD
EOS.O15	ETAT DU SENEGAL 6,25 % 2024-2029	10 000	10 000	NC	10 000			257,25	S	312,50	9-août-26	ACD
EOS.O16	ETAT DU SENEGAL 6,45 % 2024-2031	10 000	10 000	NC	10 000			265,48	S	322,50	9-août-26	ACD
EOS.O17	ETAT DU SENEGAL 6,65 % 2024-2034	10 000	10 000	NC	10 000			273,72	S	332,50	9-août-26	ACD
EOS.O18	ETAT DU SENEGAL 6,40 % 2025-20	10 000	9 950	NC	9 950			145,14	S	320,00	16-oct.-26	IF
EOS.O19	ETAT DU SENEGAL 6,60 % 2025-2030	10 000	10 000	NC	10 000			149,67	S	330,00	16-oct.-26	ACD
EOS.O20	ETAT DU SENEGAL 6,75 % 2025-20	10 000	9 700	9 650	9 650	15	145 660	153,07	S	337,50	16-oct.-26	ACD
EOS.O21	ETAT DU SENEGAL 6,95 % 2025-20	10 000	10 000	NC	10 000			157,61	S	347,50	16-oct.-26	ACD
EOS.O22	ETAT DU SENEGAL 6,40% 2025-202	10 000	9 800	NC	9 800			143,78	S	320,88	17-oct.-26	IF
EOS.O23	ETAT DU SENEGAL 6,60% 2025-203	10 000	10 000	NC	10 000			148,27	S	330,90	17-oct.-26	ACD
EOS.O24	ETAT DU SENEGAL 6,75% 2025-2032	10 000	10 000	NC	10 000			151,64	S	338,42	17-oct.-26	ACD
EOS.O25	ETAT DU SENEGAL 6,95% 2025-2035	10 000	9 500	NC	9 500			156,14	S	348,45	17-oct.-26	ACD
EOS.O26	ETAT DU SENEGAL 6,40% 2025-2028	10 000	9 800	NC	9 800			314,70	S	320,00	11-juil.-26	IF
EOS.O27	ETAT DU SENEGAL 6,60% 2025-2030	10 000	9 950	NC	9 950			324,53	S	330,00	11-juil.-26	ACD
EOS.O28	ETAT DU SENEGAL 6,75% 2025-2032	10 000	9 800	NC	9 800			331,91	S	337,50	11-juil.-26	ACD
EOS.O29	ETAT DU SENEGAL 6,95% 2025-2035	10 000	10 000	NC	10 000			341,74	S	347,50	11-juil.-26	ACD
EOS.O30	ETAT DU SENEGAL 6,40% 2025-2028	10 000	9 990	NC	9 990			15,74	S	320,00	29-déc.-26	IF
EOS.O31	ETAT DU SENEGAL 6,60% 2025-2030	10 000	10 000	NC	10 000			16,23	S	330,00	29-déc.-26	ACD
EOS.O32	ETAT DU SENEGAL 6,75% 2025-2032	10 000	10 000	10 000	10 000	74 728	717 390 800	16,60	S	337,50	29-déc.-26	ACD
EOS.O33	ETAT DU SENEGAL 6,95% 2025-2035	10 000	10 000	NC	10 000			17,09	S	347,50	29-déc.-26	ACD
EOS.O8	ETAT DU SENEGAL 5,95% 2022-2034	10 000	10 000	NC	10 000			285,03	A	595,00	29-déc.-26	ACD
EOS.O9	ETAT DU SENEGAL 6,00 % 2023-20	10 000	9 800	NC	9 800			164,67	S	300,00	29-sept.-26	ACD
TPBF.O10	TPBF 6,50% 2020 - 2028	3 333	3 333	NC	3 333.36			64,76	S	108,33	20-sept.-26	ACD
TPBF.O11	TPBF 6,50 % 2020-2028 (*)	4 169	4 127	NC	4 126.89			134,74	S	135,49	9-juil.-26	ACD
TPBF.O12	TPBF 6.50% 2021-2031	10 000	9 990	NC	9 990			185,46	S	325,00	25-sept.-26	ACD
TPBF.O13	TPBF 6,50 % 2021 - 2031	10 000	9 600	NC	9 600			3,53	S	325,00	6-janv.-27	ACD
TPBF.O14	TPBF 6,30% 2022-2034	10 000	9 799	NC	9 799			220,84	S	315,00	1-sept.-26	ACD

TPBF.O15	ETAT DU BURKINA 6,30 % 2022-2	10 000	9 999	NC	9 999			92,45	S	315,00	15-nov.-26	ACD
TPBF.O16	ETAT DU BURKINA 6% 2023-2028	10 000	10 000	NC	10 000			296,69	S	300,00	10-juil.-26	ACD
TPBF.O17	TPBF 6,30 % 2023-2030	10 000	10 000	NC	10 000			149,75	S	315,00	12-oct.-26	ACD
TPBF.O18	TPBF 6,50% 2023-2033	10 000	9 945	NC	9 945			154,51	S	325,00	12-oct.-26	ACD
TPBF.O19	ETAT DU BURKINA 6,30% 2024-2029	10 000	10 000	NC	10 000			107,85	S	315,00	6-nov.-26	ACD
TPBF.O20	ETAT DU BURKINA 6,55% 2024-2031	10 000	10 000	10 000	10 000	48	480 000	112,13	S	327,50	6-nov.-26	ACD
TPBF.O21	ETAT DU BURKINA 6,50% 2024-2029	10 000	9 650	NC	9 650			72,42	S	325,00	28-nov.-26	ACD
TPBF.O22	ETAT DU BURKINA 6,80% 2024-2032	10 000	10 000	NC	10 000			75,76	S	340,00	28-nov.-26	ACD
TPBF.O23	ETAT DU BURKINA 6,60% 2025-2030	10 000	10 300	NC	10 300			135,25	S	330,00	24-oct.-26	ACD
TPBF.O24	ETAT DU BURKINA 6,80% 2025-2032	10 000	10 000	9 900	9 900	7	69 300	139,34	S	340,00	24-oct.-26	ACD
TPBF.O25	ETAT DU BURKINA 7% 2025-2035	10 000	9 999	NC	9 999			143,44	S	350,00	24-oct.-26	ACD
TPBF.O4	TPBF 6.50% 2017-2027	10 000	10 000	NC	10 000			281,37	S	322,33	31-juil.-26	ACD
TPBF.O8	TPBF 6,50% 2019-2027	10 000	9 650	NC	9 650			112,19	S	327,67	6-nov.-26	ACD
TPBF.O9	TPBF 6,50% 2019 - 2027	10 000	11 499	NC	11 499			161,61	S	325,00	8-oct.-26	ACD
TPBJ.O10	TPBJ 6,15% 2025-2035	10 000	10 000	NC	10 000			387,53	A	615,00	20-nov.-26	ACD
TPBJ.O3	TPBJ 6,50% 2020-2028	10 000	10 000	NC	10 000			564,52	A	650,00	25-août-26	AC
TPBJ.O4	TPBJ 5,50 % 2022-2037	10 000	10 000	NC	10 000			194,38	A	550,00	1-mars-27	AC
TPBJ.O5	TPBJ 5,85 % 2022-2042	10 000	10 000	NC	10 000			206,75	A	585,00	1-mars-27	ACD
TPBJ.O6	TPBJ 5,75% 2022-2037	10 000	10 000	NC	10 000			543,49	A	575,00	28-juil.-26	ACD
TPBJ.O7	TPBJ 5,70% 2023-2030	10 000	10 000	NC	10 000			182,71	A	570,00	13-mars-27	AC
TPBJ.O8	TPBJ 6,20% 2023-2038	10 000	10 000	NC	10 000			198,74	A	620,00	13-mars-27	AC
TPBJ.O9	TPBJ 6,00% 2025-2032	10 000	9 980	NC	9 980			378,08	A	600,00	20-nov.-26	ACD
TPCI.O100	TPCI 5,85% 2025-2032	10 000	10 000	SP	10 000			323,75	A	585,00	18-déc.-26	ACD
TPCI.O101	TPCI 5,85% 2026-2033	10 000	10 000	NC	10 000			187,52	A	585,00	13-mars-27	ACD
TPCI.O102	TPCI 6,00% 2026-2036	10 000	10 000	NC	10 000			192,33	A	600,00	13-mars-27	ACD
TPCI.O21	TPCI 6% 2016-2028	10 000	10 000	NC	10 000			149,59	A	600,00	8-avr.-27	ACD
TPCI.O23	TPCI 5.90% 2016-2026	10 000	10 000	SP	10 000			376,63	A	590,00	17-nov.-26	ACD
TPCI.O24	TPCI 6.25% 2017-2029	10 000	9 700	SP	9 700			169,06	S	312,50	30-sept.-26	ACD
TPCI.O28	TPCI 6% 2018 - 2026	10 000	9 200	SP	9 200			560,55	A	600,00	1-août-26	ACD
TPCI.O29	TPCI 6% 2018-2026	10 000	10 000	SP	10 000			863,74	A	600,00	19-avr.-26	ACD
TPCI.O34	TPCI 6% 2019-2029	3 750	3 675	NC	3 675			67,81	A	225,00	20-mars-27	ACD
TPCI.O35	TPCI 5,75% 2019 -2026	10 000	10 000	SP	10 000			570,27	A	575,00	11-juil.-26	ACD
TPCI.O36	TPCI 5,75% 2019- 2026	10 000	10 000	SP	10 000			505,68	A	575,00	21-août-26	ACD
TPCI.O37	TPCI 5,80% 2019-2026	2 000	2 011	SP	2 011			68,65	A	116,00	4-déc.-26	ACD
TPCI.O38	TPCI 5,75% 2019-2026	2 000	1 990	SP	1 990			68,05	A	115,00	4-déc.-26	ACD
TPCI.O39	TPCI 5,75% 2019 - 2026	2 000	2 000	SP	2 000			83,18	A	115,00	17-oct.-26	ACD
TPCI.O40	TPCI 5,75% 2019-2026	2 000	2 000	NC	2 000			56,40	A	115,00	10-janv.-27	ACD
TPCI.O41	TPCI 5,80% 2020-2027	10 000	10 000	NC	10 000			206,58	A	580,00	28-févr.-27	ACD
TPCI.O42	TPCI 5,90% 2020-2030	10 000	10 000	NC	10 000			210,14	A	590,00	28-févr.-27	ACD
TPCI.O43	TPCI 5,90% 2020 - 2030	10 000	10 000	10 000	10 000	8	80 000	122,85	A	590,00	23-avr.-27	ACD
TPCI.O44	TPCI 5,80% 2020 - 2027	10 000	9 800	NC	9 800			120,77	A	580,00	23-avr.-27	ACD
TPCI.O45	TPCI 5,80% 2020 -2027	2 000	2 000	NC	2 000			6,99	A	116,00	16-juin-27	ACD
TPCI.O46	TPCI 5,90% 2020 - 2030	5 000	5 100	NC	5 100			17,78	A	295,00	16-juin-27	ACD
TPCI.O47	TPCI 5,80% 2020 - 2027	2 000	2 050	NC	2 050			6,99	A	116,00	16-juin-27	ACD
TPCI.O48	TPCI 5,80% 2020- 2027	4 000	4 039	SP	4 039.20			218,65	A	232,00	29-juil.-26	ACD
TPCI.O49	TPCI 5,90% 2020- 2030	6 250	6 303	SP	6 303.13			347,53	A	368,75	29-juil.-26	ACD
TPCI.O50	TPCI 5,90% 2020-2030	6 250	6 250	SP	6 250			317,23	A	368,75	28-août-26	ACD
TPCI.O51	TPCI 5,80 % 2020-2027	4 000	4 000	SP	4 000			177,34	A	232,00	2-oct.-26	ACD
TPCI.O52	TPCI 5,90 % 2020 -2030	6 250	6 250	SP	6 250			281,87	A	368,75	2-oct.-26	ACD
TPCI.O53	TPCI 5,80% 2020-2027	4 000	4 240	SP	4 240			160,81	A	232,00	28-oct.-26	ACD
TPCI.O54	TPCI 5,90% 2020-2030	6 250	6 250	SP	6 250			255,60	A	368,75	28-oct.-26	ACD
TPCI.O55	TPCI 5,80% 2020 -2027	4 000	4 000	SP	4 000			123,95	A	232,00	25-déc.-26	ACD
TPCI.O56	TPCI 5,90% 2020- 2030	6 250	7 726	SP	7 726.25			197,00	A	368,75	25-déc.-26	ACD
TPCI.O57	TPCI 5,80% 2020-2027	4 000	3 880	SP	3 880			146,19	A	232,00	20-nov.-26	ACD
TPCI.O58	TPCI 5,80% 2021-2028	4 000	4 000	NC	4 000			76,91	A	232,00	9-mars-27	ACD
TPCI.O59	TPCI 5,90% 2021-2031	6 250	6 250	NC	6 250			122,24	A	368,75	9-mars-27	ACD
TPCI.O60	TPCI 5,80% 2021-2028	10 000	10 000	NC	10 000			88,99	A	580,00	13-mai-27	ACD
TPCI.O61	TPCI 5,90% 2021-2031	10 000	10 000	NC	10 000			90,52	A	590,00	13-mai-27	ACD
TPCI.O62	TPCI 5,80 % 2021 -2028	4 000	4 000	NC	4 000			5,08	A	232,00	30-juin-27	ACD
TPCI.O63	TPCI 5,90% 2021 -2031	6 250	6 250	NC	6 250			8,08	A	368,75	30-juin-27	ACD
TPCI.O64	TPCI 5,80 % 2021 - 2028	6 000	5 969	SP	5 968.80			310,82	A	348,00	16-août-26	ACD
TPCI.O65	TPCI 5,90 % 2021-2031	7 500	7 500	SP	7 500			340,66	A	442,50	30-sept.-26	ACD
TPCI.O66	TPCI 5,90% 2021-2031	7 500	7 300	SP	7 299.75			297,02	A	442,50	5-nov.-26	ACD

TPCI.O67	TPCI 5,90 % 2021-2036	10 000	10 000	SP	10 000			329,75	A	590,00	16-déc.-26	ACD
TPCI.O68	TPCI 5,90 % 2022-2037	10 000	10 000	NC	10 000			253,78	A	590,00	1-févr.-27	ACD
TPCI.O69	TPCI 5,75 % 2022-2037	10 000	10 000	NC	10 000			170,14	A	575,00	22-mars-27	ACD
TPCI.O70	TPCI 5,75 % 2022-2037	10 000	10 000	NC	10 000			110,27	A	575,00	29-avr.-27	ACD
TPCI.O71	TPCI 5,65% 2022-2032	10 000	10 000	NC	10 000			35,60	A	565,00	15-juin-27	ACD
TPCI.O72	TPCI 5,65% 2022-2029	8 000	8 000	SP	8 000			425,99	A	452,00	29-juil.-26	ACD
TPCI.O73	TPCI 5,75% 2022-2032	8 750	8 750	SP	8 750			474,18	A	503,13	29-juil.-26	ACD
TPCI.O74	TPCI 5,85% 2022-2042	8 947	8 947	SP	8 947.37			493,31	A	523,42	29-juil.-26	ACD
TPCI.O75	TPCI 5,65% 2022-2029	10 000	10 700	SP	10 700			424,14	A	565,00	7-oct.-26	ACD
TPCI.O76	TPCI 5,75% 2022-2032	10 000	10 500	SP	10 500			431,64	A	575,00	7-oct.-26	ACD
TPCI.O77	TPCI (TAUX DE BASE + SPREAD) % 2022-2029	10 000	10 000	NC	10 000			94,09	T	149,25	11-août-26	ACD
TPCI.O78	TPCI 5,65% 2022-2029	10 000	10 000	SP	10 000			320,42	A	565,00	13-déc.-26	ACD
TPCI.O79	TPCI 5,75% 2023-2030	8 000	8 600	NC	8 600			163,84	A	460,00	28-févr.-27	ACD
TPCI.O80	TPCI 6% 2023-2030	10 000	10 000	NC	10 000			85,48	A	600,00	17-mai-27	ACD
TPCI.O81	TPCI 5,90% 2023-2028	10 000	10 500	SP	10 500			552,82	A	590,00	31-juil.-26	ACD
TPCI.O82	TPCI 6,00% 2023-2030	10 000	9 900	SP	9 900			562,19	A	600,00	31-juil.-26	ACD
TPCI.O83	TPCI 5,90 % 2023-2028	10 000	9 900	SP	9 900			434,82	A	590,00	12-oct.-26	ACD
TPCI.O84	TPCI 6,00 % 2023-2030	10 000	10 000	SP	10 000			442,19	A	600,00	12-oct.-26	ACD
TPCI.O85	TPCI 5,90 % 2023 - 2028	10 000	10 000	SP	10 000			332,99	A	590,00	14-déc.-26	ACD
TPCI.O86	TPCI 6,00 % 2023 - 2030	10 000	10 000	SP	10 000			338,63	A	600,00	14-déc.-26	ACD
TPCI.O87	TPCI 5,90% 2024-2029	10 000	9 700	NC	9 700			169,73	A	590,00	25-mars-27	ACD
TPCI.O88	TPCI 6,00% 2024-2031	10 000	10 000	NC	10 000			172,60	A	600,00	25-mars-27	ACD
TPCI.O89	TPCI 5,90% 2024-2029	10 000	12 100	SP	12 100			572,22	A	590,00	19-juil.-26	ACD
TPCI.O90	TPCI 6,00% 2024-2031	10 000	10 000	SP	10 000			581,92	A	600,00	19-juil.-26	ACD
TPCI.O91	TPCI 5,90% 2024-2029	10 000	10 000	SP	10 000			510,79	A	590,00	26-août-26	ACD
TPCI.O92	TPCI 6,00% 2024-2031	10 000	9 900	SP	9 900			519,45	A	600,00	26-août-26	ACD
TPCI.O93	TPCI 5,90% 2024-2029	10 000	9 700	SP	9 700			373,40	A	590,00	19-nov.-26	ACD
TPCI.O94	TPCI 6,00% 2024-2031	10 000	9 800	SP	9 800			379,73	A	600,00	19-nov.-26	ACD
TPCI.O95	TPCI 5,90% 2025-2030	10 000	10 000	NC	10 000			200,44	A	590,00	6-mars-27	ACD
TPCI.O96	TPCI 6,00% 2025-2032	10 000	10 000	NC	10 000			203,84	A	600,00	6-mars-27	ACD
TPCI.O97	TPCI 5,90% 2025-2030	10 000	10 000	SP	10 000			544,74	A	590,00	5-août-26	ACD
TPCI.O98	TPCI 6,00% 2025-2032	10 000	10 000	SP	10 000			553,97	A	600,00	5-août-26	ACD
TPCI.O99	TPCI 5,60% 2025-2030	10 000	10 000	SP	10 000			309,92	A	560,00	18-déc.-26	ACD
TPNE.O10	TRESOR PUBLIC DU NIGER 6,60 % 2025-2030	10 000	10 000	NC	10 000			247,73	A	660,00	21-févr.-27	ACD
TPNE.O2	TRESOR PUBLIC DU NIGER 6,50% 2019 - 2026	10 000	9 900	SP	9 900			607,26	A	650,00	1-août-26	ACD
TPNE.O3	TRESOR PUBLIC DU NIGER 6,5% 2020-2027	4 000	3 892	SP	3 892			243,62	A	260,00	31-juil.-26	ACD
TPNE.O4	TRESOR PUBLIC DU NIGER 6,30% 2	7 500	7 500	SP	7 500			411,66	A	472,50	24-août-26	ACD
TPNE.O5	TPNE 6,15 % 2022-2034	10 000	11 550	SP	11 550			55,89	A	300,82	4-déc.-26	ACD
TPNE.O6	TRESOR PUBLIC DU NIGER 6,15% 2022 - 2034	9 000	8 955	SP	8 955			312,39	A	553,50	14-déc.-26	ACD
TPNE.O7	TRESOR PUBLIC DU NIGER 6,25 % 2023-2028	5 000	5 000	SP	5 000			12,84	A	312,50	23-juin-27	ACD
TPNE.O8	TRESOR PUBLIC DU NIGER 6,60% 2025-2030	10 000	10 000	NC	10 000			329,10	A	660,00	7-janv.-27	ACD
TPNE.O9	TRESOR PUBLIC DU NIGER 6,90% 2025-2032	10 000		NC				344,05	A	690,00	7-janv.-27	ACD
TPTG.O2	TPTG 6% 2022-2037	10 000	10 000	NC	10 000			384,66	A	600,00	16-nov.-26	ACD
TPTG.O3	TPTG 6,45% 2025-2030	10 000	10 000	NC	10 000			219,12	A	645,00	6-mars-27	ACD
TPTG.O4	TPTG 6,60% 2025-2032	10 000	10 000	10 000	10 000	1	10 000	224,22	A	660,00	6-mars-27	ACD
TPTG.O5	TPTG 6,50% 2026-2031	10 000	10 000	NC	10 000			283,15	A	650,00	30-janv.-27	ACD
TPTG.O6	TPTG 6,70% 2026-2033	10 000	10 000	NC	10 000			291,86	A	670,00	30-janv.-27	ACD
TOTAL						74 807	718 175 760					

OBLIGATIONS D'INSTITUTIONS FINANCIÈRES RÉGIONALES ET INTERNATIONALES

BIDC.O4	BIDC-EBID 6.10% 2017-2027	1 250	1 250	1 250	1 250	15	18 750	4,60	A	76,25	16-juin-27	ACD
BIDC.O5	BIDC-EBID 6,40% 2019-2026	10 000	11 500	NC	11 500			312,93	S	320,00	12-juil.-26	ACD
BIDC.O6	BIDC-EBID 6,50 % 2021-2028	4 000	4 618	NC	4 618			36,33	S	131,07	18-nov.-26	ACD
BIDC.O7	BIDC-EBID 5,90% 2022-2029	6 000	6 000	NC	6 000			28,13	S	177,48	9-déc.-26	ACD
CRRH.O10	CRRH-UEMOA 6,10% 2022-2037	10 000	10 000	NC	10 000			261,19	S	305,00	3-août-26	AC
CRRH.O6	CRRH-UEMOA 5.85% 2016-2026	10 000	9 800	NC	9 800			7,95	S	292,50	3-janv.-27	ACD
CRRH.O7	CRRH-UEMOA 5.95% 2017-2029	2 917	2 917	NC	2 917			24,52	S	86,77	17-nov.-26	AC
CRRH.O8	CRRH-UEMOA 5.95% 2018-2030	3 750	3 713	NC	3 712.50			10,36	S	111,56	21-déc.-26	AC
CRRH.O9	CRRH-UEMOA 6.05% 2018-2033	5 000	5 000	NC	5 000			14,05	S	151,25	21-déc.-26	AC
TOTAL						15	18 750					

OBLIGATIONS D'ENTREPRISES

FDFINBF.O1	FIDELIS FINANCE CAP25 7,00% 2023-2028	6 250	6 250	NC	6 250			55,21	S	207,32	20-nov.-26	ACD
FDFINBF.O2	FIDELIS FINANCE PME ELAN CROISSANCE UMOA 7% 2025-2030	10 000	10 000	NC	10 000			293,42	S	347,12	5-août-26	ACD
FDFINBF.O3	FIDELIS FINANCE PME ELAN CROISSANCE UMOA 2 - 7% 2025-2030	10 000	10 000	10 000	10 000	53	530 000	251,23	S	347,12	27-août-26	ACD
NRMC.O1	NOURMONY HOLDING 7,25% 2024-2029	10 000	10 000	NC	10 000			256,95	S	352,33	26-août-26	ACD
ORGT.O2	ORAGROUP SA 7,15% 2021-2028	5 000	5 900	NC	5 900			71,30	S	178,75	26-oct.-26	ACD
PADS.O3	PAD 6,60% 2020-2027	3 000	3 000	NC	3 000			43,28	S	99,00	19-oct.-26	ACD
PTRC.O1	PETRO IVOIRE 6,80% 2022-2029	10 000	12 500	NC	12 500			41,88	S	333,20	15-déc.-26	ACD
SNTS.O2	SONATEL 6,50% 2020-2027	3 000	3 000	NC	3 000			86,88	S	90,90	16-juil.-26	ACD
TOTAL						53	530 000					
TOTAL - OBLIGATIONS CLASSIQUES						74 875	718 724 510					

2. OBLIGATIONS VERTES, SOCIALEMENT RESPONSABLES ET DURABLES (GSS)

Symbole	Titre	Valeur nominale	Cours Précédent	Cours du jour	Cours Référence	Séance de cotation Volume	Séance de cotation Valeur	Coupon couru	Coupon d'intérêt Période	Coupon d'intérêt Montant net	Coupon d'intérêt Eché.	Type Amort
OBLIGATIONS GSS SOUVERAINES												
TOTAL												
OBLIGATIONS GSS D'INSTITUTIONS FINANCIÈRES RÉGIONALES ET INTERNATIONALES												
BIDC.O8	BIDC-EBID GSS BOND 6,50% 2024-2031	10 000	10 000	10 000	10 000	5	50 000	284,93	S	322,33	29-juil.-26	ACD
CRRH.O11	SOCIAL BOND CRRH-UEMOA 6,00% 2025-2040	10 000	10 000	NC	10 000			55,89	S	300,82	4-déc.-26	ACD
TOTAL						5	50 000					
OBLIGATIONS GSS D'ENTREPRISES												
BABS.O1	GSS BAOBAB 6,80% 2024-2029	10 000	10 000	NC	10 000			131,34	S	320,48	24-oct.-26	ACD
ECOC.O1	GENDER BOND ECOBANK CI 6,50% 2024-2029	10 000	10 000	NC	10 000			205,93	A	637,00	12-mars-27	ACD
TOTAL												
TOTAL - OBLIGATIONS VERTES, SOCIALEMENT RESPONSABLES ET DURABLES						5	50 000					

3. FONDS COMMUNS DE TITRISATION DE CREANCES (FCTC)

Symbole	Titre	Valeur nominale	Cours Précédent	Cours du jour	Cours Référence	Séance de cotation Volume	Séance de cotation Valeur	Coupon couru	Coupon d'intérêt Période	Coupon d'intérêt Montant net	Coupon d'intérêt Eché.	Type Amort
FCTC D'ÉTAT ET D'INSTITUTIONS À PARTICIPATION MAJORITAIRE PUBLIQUE												
FEPTC.O1	FCTC EPT 7 % 2023-2030	7 500	7 500	NC	7 500			58,60	T	128,36	27-août-26	ACD
FEPTC.O2	FCTC EPT 7,25 % 2023-2033	9 375	9 375	NC	9 375			76,02	T	166,52	27-août-26	ACD
FEPTC.O3	FCTC EPT 7,50% 2023-2038	9 615		NC				80,66	T	176,68	27-août-26	ACD
FEPTC.O4	FCTC EPT 7,5% 2025-2032	10 000	10 000	NC	10 000			149,90	T	181,88	24-juil.-26	ACD
FEPTC.O5	FCTC EPT 8% 2025-2035	10 000		NC				159,89	T	194,00	24-juil.-26	ACD
FEPTC.O6	FCTC EPT 8,5% 2025-2040	10 000		NC				169,89	T	206,13	24-juil.-26	ACD
TOTAL												
FCTC D'INSTITUTIONS FINANCIÈRES RÉGIONALES ET INTERNATIONALES												
FBOAD.O1	FCTC BOAD DOLI-P 6,10% 2023-2030	4 600	4 600	NC	4 600			84,56	S	142,22	21-sept.-26	AC
FBOAD.O2	FCTC BOAD DOLI-P 9,50% 2024-2029	5 500	6 238	NC	6 237.55			70,14	S	263,40	20-nov.-26	AC
TOTAL												

FCTC D'ENTREPRISES

FCAGS.O1	FCTC CROISSANCE AGRICOLE 8% 2025-2032	9 286	9 286	NC	9 286			130,93	S	349,14	31-oct.-26	AC
FCAGS.O2	FCTC CROISSANCE AGRICOLE 9% 2025-2032	9 286	9 286	NC	9 286			147,30	S	392,79	31-oct.-26	AC
FCAS.O1	FCTC CROISSANCE ATLANTIQUE 6,20% 2024-2029	6 365	6 365	NC	6 364.67			2,04	T	92,73	5-oct.-26	AC
FNSBB.O1	FCTC KEUR SAMBA NSIA BANQUE 7% 2025-2030	7 600	7 600	NC	7 600			26,24	S	266,73	20-déc.-26	AC
FNSBB.O2	FCTC KEUR SAMBA NSIA BANQUE 9% 2025-2030	7 600	7 600	NC	7 600			33,73	S	342,94	20-déc.-26	AC
FNSBC.O2	FCTC KEUR SAMBA NSIA BANQUE CI 7% 2025-2030	7 619	7 619	NC	7 619.05			55,57	T	565,00	20-déc.-26	AC
FNSBC.O3	FCTC NSIA BANQUE CI 7,50% 2025-2030	9 444	9 444	NC	9 444.44			113,89	T	171,77	8-août-26	ACD
FNSBC.O4	FCTC ZAKA RMBS NSIA BANQUE CI 7,00% 2025-2036	9 130	9 130	NC	9 130			31,52	S	320,43	20-déc.-26	AC
FNSBC.O5	FCTC ZAKA RMBS NSIA BANQUE CI 9,00% 2025-2036	9 130	9 130	NC	9 130			40,52	S	411,98	20-déc.-26	AC
FORBC.O1	FCTC KEUR SAMBA ORABANK CI 7% 2025-2030	7 619	7 619	NC	7 619.05			12,26	T	124,66	20-déc.-26	AC
FORBT.O1	FCTC ORABANK 7 % 2021-2026	1 111	1 400	NC	1 399.99			31,69	T	28,58	28-juin-26	ACD
FSNBBF.O1	FCTC SONABHY 8,10 % 2025-2031	10 000	10 000	9 995	9 995	4	39 985	215,18	S	380,70	26-sept.-26	ACD
FSNLC.O1	FCTC SENELEC SENIOR 8,15 % 2025 -2030	9 500	9 500	NC	9 500			120,91	S	390,31	12-nov.-26	AC
FSNLC.O2	FCTC SENELEC MEZZANINE 10 % 2025-2030	9 500	9 500	9 500	9 500	262	2 489 000	148,35	S	478,90	12-nov.-26	AC
FSNTS.O1	FCTC SONATEL C-1 6,40 % 2023-2	10 000	10 000	NC	10 000			282,52	S	300,80	19-juil.-26	AC
FSNTS.O2	FCTC SONATEL C-2 6,60 % 2023-2	10 000	9 950	NC	9 950			291,35	S	310,20	19-juil.-26	AC
FTIMC.O1	FCTC TEYLIOM IMMO 7 % 2021-2028	3 333	3 333	NC	3 333.33			18,64	T	57,17	8-sept.-26	ACD
TOTAL						266	2 528 985					
TOTAL -FONDS COMMUNS DE TITRISATION DE CREANCES						266	2 528 985					

4. SUKUK ET TITRES ASSIMILES

Symbole	Titre	Valeur nominale	Cours Précédent	Cours du jour	Cours Référence	Séance de cotation Volume	Séance de cotation Valeur	Coupon couru	Coupon d'intérêt Période	Coupon d'intérêt Montant net	Coupon d'intérêt Eché.	Type Amort
SUKUK D'ÉTAT ET D'INSTITUTIONS À PARTICIPATION MAJORITAIRE PUBLIQUE												
SUKSN.S2	SUKUK SN 6% 2016-2026	10 000	10 000	NC	10 000			271,67	S	301,67	26-juil.-26	ACD
SUKTG.S1	SUKUK TG 6.5% 2016-2026	10 000	10 300	NC	10 300			289,68	S	371,86	17-août-26	ACD
TOTAL												
SUKUK D'INSTITUTIONS FINANCIÈRES RÉGIONALES ET INTERNATIONALES												
TOTAL												
SUKUK D'ENTREPRISES												
TOTAL												
TOTAL - SUKUK ET TITRES ASSIMILES												

5. OBLIGATIONS CONVERTIBLES EN ACTIONS

Symbole	Titre	Valeur nominale	Cours Précédent	Cours du jour	Cours Référence	Séance de cotation Volume	Séance de cotation Valeur	Coupon couru	Coupon d'intérêt Période	Coupon d'intérêt Montant net	Coupon d'intérêt Eché.	Type Amort
SCRC.O1	SUCRIVOIRE SA 8,55 % 2024-2031	10 000	9 900	NC	9 900			190,86	A	829,35	15-avr.-27	ACD
TOTAL												
TOTAL - OBLIGATIONS CONVERTIBLES EN ACTIONS												

TOTAL - MARCHE DES OBLIGATIONS	75 146	721 303 495

Légende :
(##) (*) Ex-Coupon couru (##)Cours de référence amorti / Coupon couru Ex-c (#)Ex-marge de profits
Cours du jour: **Ouv.**: Ouverture **Clôt.**: Clôture **Moy.**: Moyen
Type Amort: Type d'Amortissement **IF**: In Fine **AC**: Amortissement Constant **AD**: Amortissement Dégressif **ACD**: Amortissement Constant Différé
Période: Périodicité de paiement des coupons **A**: Annuelle **S**: Semestrielle **T**: Trimestrielle
Eché.: Échéance de paiement des intérêts
Mentions: **NC**: Non Coté **Ex-c**: Ex-coupon ou Ex-droit **SP**: Suspendu

INFORMATIONS

OPERATIONS EN COURS

Emetteur	Opération
CIE CI	Paiement de dividendes de 234 F CFA par action (IRVM applicable de 12 % pour les personnes physiques et 10 % pour les personnes morales), le 28/07/2026
BIIC	Paiement de dividendes de 254,6 F CFA net par action, le 31/07/2026
TOTALENERGIES MARKETING SN	Paiement de dividendes de 176,65 F CFA net par action, le 17/07/2026
SIB	Paiement de dividendes de 425 F CFA par action (IRVM applicable de 12 % pour les personnes physiques et 10 % pour les personnes morales), le 31/07/2026

AVIS

Entité	N°	Nature	Objet
DC/BR	151 - 2026	Paiement Intérêts	Paiement des intérêts annuels - ETAT DU MALI 6,50 % 2023-2030
AMF-UMOA	Décision N°AMF-UMOA/2026/050	Décision AMF-UMOA	Agrément du FCP IAM OBLIGATAIRE en qualité d'OPCVM sur le Marché Financier Régional de l'UMOA

COMMUNIQUES

Emetteur	N°	Nature	Objet
AFRICA GLOBAL LOGISTICS CI	20260708	Bilan d'exécution du contrat de liquidité	Bilan semestriel du contrat de liquidité -1er semestre 2025 - AFRICA GLOBAL LOGISTICS CI
PALM CI	20260708-1	Bilan d'exécution du contrat de liquidité	Bilan semestriel du contrat de liquidité -1er semestre 2025 - PALM CI
SGB CI	20260708-2	Bilan d'exécution du contrat de liquidité	Bilan semestriel du contrat de liquidité -1er semestre 2025 - SOCIETE GENERALE CI

QUANTITES RESIDUELLES

MARCHE DES ACTIONS

Symbole	Titre	Quantité résiduelle à l'achat	Cours Achat / Vente			Quantité résiduelle à la vente	Cours de Référence
ABJC	SERVAIR ABIDJAN CI	10	3,140	/	3,150	79	3 140
BICB	BIIC BN	58	6,375	/	6,450	2 500	6 375
BICC	BICI CI	191	28,250	/	28,500	3	28 250
BNBC	BERNABE CI	200	1,910	/	1,950	310	1 950
BOAB	BANK OF AFRICA BN	76	8,800	/	8,870	6 688	8 870
BOABF	BANK OF AFRICA BF	35	5,955	/	5,970	880	5 970
BOAC	BANK OF AFRICA CI	3	9,485	/	9,490	1 267	9 490
BOAM	BANK OF AFRICA ML	84	5,375	/	5,395	469	5 395
BOAN	BANK OF AFRICA NG	10	4,305	/	4,300	91	4 340
BOAS	BANK OF AFRICA SENEGAL	68	7,285	/	7,290	329	7 290
CABC	SICABLE CI	2 111	4,000	/	4,200	274	4 000
CBIBF	CORIS BANK INTERNATIONAL	556	Marché	/			27 625
CFAC	CFAO MOTORS CI	1 236	1,615	/	1,620	2 993	1 620
CIEC	CIE CI	106	5,300	/	5,485	123	5 300
ECOC	ECOBANK COTE D'IVOIRE	1	16,800	/	17,000	1 996	17 000
ETIT	ECOBANK TRANS. INCORP. TG	797 225	56	/			56
FTSC	FILTISAC CI	367	1,990	/	1,995	378	1 990
LNBB	LOTERIE NATIONALE DU BENIN	658	4,060	/	4,100	3	4 060
NEIC	NEI-CEDA CI	1	2,100	/	2,120	12	2 120
NSBC	NSIA BANQUE COTE D'IVOIRE	25	20,755	/	21,950	211	21 950
NTLC	NESTLE CI	105	16,250	/	16,450	9	16 450
ONTBF	ONATEL BF	79	2,755	/	2,800	2 526	2 795
ORAC	ORANGE COTE D'IVOIRE	50	16,300	/	16,400	678	16 400
ORGT	ORAGROUP TOGO	950	2,680	/	2,685	78	2 685
PALC	PALM CI	7	8,500	/	8,840	590	8 840
PRSC	TRACTAFRIC MOTORS CI	10	4,350	/	4,500	592	4 500
SAFC	SAFCA CI	4	4,270	/	4,310	430	4 270
SCRC	SUCRIVOIRE	16	3,540	/	3,550	182	3 550
SDCC	SODE CI	1	11,310	/	12,000	35	12 000
SDSC	AFRICA GLOBAL LOGISTICS CI	166	2,355	/	2,360	345	2 355
SEMC	EVIOSYS PACKAGING SIEM CI	498	1,340	/	1,350	615	1 350
SGBC	SOCIETE GENERALE COTE D'IVOIRE	7	38,900	/	39,000	4 204	38 900
SHEC	VIVO ENERGY CI	43	2,195	/	2,200	30	2 200
SIBC	SOCIETE IVOIRIENNE DE BANQUE	313	8,975	/	9,000	9 657	8 975
SICC	SICOR CI	26	5,200	/			5 200
SIVC	ERIUM CI (Ex AIR LIQUIDE CI)			/	Marché	22 944	2 000
SLBC	SOLIBRA CI	16	39,900	/	40,100	10	39 900
SMBC	SMB CI	52	17,000	/	17,340	45	17 000
SNTS	SONATEL SN	95	30,000	/	31,000	4 458	31 000
SOGC	SOGB CI	14	8,390	/	8,400	30	8 390
SPHC	SAPH CI	103	7,505	/	7,600	1	7 505
STAC	SETAO CI			/	Marché	3 927	3 055
STBC	SITAB CI	717	24,055	/	24,450	1	24 055
TTLC	TOTALENERGIES MARKETING CI	379	2,805	/	2,850	67	2 850
TTLS	TOTALENERGIES MARKETING SN	6	4,250	/	4,300	28	4 300
UNLC	UNILEVER CI	4	53,735	/	57,050	1	53 735
UNXC	UNIWAX CI			/	Marché	15 908	1 285

QUANTITES RESIDUELLES

MARCHE DES DROITS

Symbole	Titre	Quantité résiduelle à l'achat	Cours Achat / Vente	Quantité résiduelle à la vente	Cours de Référence

QUANTITES RESIDUELLES

MARCHE DES OBLIGATIONS

Symbole	Titre	Quantité résiduelle à l'achat	Cours Achat	/	Cours Vente	Quantité résiduelle à la vente	Cours de Référence
FBOAD.O1	FCTC BOAD DOLI-P 6,10% 2023-2030			/			4 600
FBOAD.O2	FCTC BOAD DOLI-P 9,50% 2024-2029	136	6,215	/			6 238
FCAGS.O1	FCTC CROISSANCE AGRICOLE 8% 2025-2032			/			9 286
FCAGS.O2	FCTC CROISSANCE AGRICOLE 9% 2025-2032			/			9 286
FCAS.O1	FCTC CROISSANCE ATLANTIQUE 6,20% 2024-2029			/			6 365
FEPTC.O1	FCTC EPT 7 % 2023-2030			/			7 500
FTIMC.O1	FCTC TEYLIOM IMMO 7 % 2021-2028			/			3 333
FORBT.O1	FCTC ORABANK 7 % 2021-2026			/	1,377.77	150	1 400
FSNBBF.O1	FCTC SONABHY 8,10 % 2025-2031	50	9,900	/	10,000	134	9 995
FSNLC.O1	FCTC SENELEC SENIOR 8,15 % 2025-2030			/			9 500
FSNLC.O2	FCTC SENELEC MEZZANINE 10 % 2025-2030	35	9,405	/	9,500	107	9 500
FSNTS.O1	FCTC SONATEL C-1 6,40 % 2023-2			/			10 000
FSNTS.O2	FCTC SONATEL C-2 6,60 % 2023-2			/			9 950
FNSBB.O2	FCTC KEUR SAMBA NSIA BANQUE 9% 2025-2030			/			7 600
FNSBC.O2	FCTC KEUR SAMBA NSIA BANQUE CI 7% 2025-2030			/			7 619
FNSBC.O3	FCTC NSIA BANQUE CI 7,50% 2025-2030			/	9,444.44	200	9 444
FNSBC.O4	FCTC ZAKA RMBS NSIA BANQUE CI 7,00% 2025-2036			/			9 130
FNSBC.O5	FCTC ZAKA RMBS NSIA BANQUE CI 9,00% 2025-2036	2	9,130	/			9 130
FORBC.O1	FCTC KEUR SAMBA ORABANK CI 7% 2025-2030			/			7 619
FEPTC.O2	FCTC EPT 7,25 % 2023-2033			/			9 375
FEPTC.O3	FCTC EPT 7,50% 2023-2038			/			9 615
FEPTC.O4	FCTC EPT 7,5% 2025-2032			/	10,000	4 994	10 000
FEPTC.O5	FCTC EPT 8% 2025-2035			/			10 000
FEPTC.O6	FCTC EPT 8,5% 2025-2040			/			10 000
FNSBB.O1	FCTC KEUR SAMBA NSIA BANQUE 7% 2025-2030			/			7 600
BIDC.O4	BIDC-EBID 6.10% 2017-2027			/			1 250
BIDC.O5	BIDC-EBID 6,40% 2019-2026			/			11 500
BIDC.O6	BIDC-EBID 6,50 % 2021-2028			/	4,618	45	4 618
BIDC.O7	BIDC-EBID 5,90% 2022-2029			/			6 000
CRRH.O10	CRRH-UEMOA 6,10% 2022-2037	1	10,000	/			10 000
CRRH.O6	CRRH-UEMOA 5.85% 2016-2026			/			9 800
TPTG.O4	TPTG 6,60% 2025-2032			/	10,000	17	10 000
TPTG.O5	TPTG 6,50% 2026-2031			/	10,000	10	10 000
TPTG.O6	TPTG 6,70% 2026-2033			/	10,000	33	10 000
TPNE.O6	TRESOR PUBLIC DU NIGER 6,15% 2022 - 2034			/			8 955
TPNE.O7	TRESOR PUBLIC DU NIGER 6,25 % 2023-2028			/			5 000
TPNE.O8	TRESOR PUBLIC DU NIGER 6,60% 2025-2030			/	9,500	20	10 000
TPNE.O9	TRESOR PUBLIC DU NIGER 6,90% 2025-2032			/			10 000
TPTG.O2	TPTG 6% 2022-2037			/			10 000
TPTG.O3	TPTG 6,45% 2025-2030			/	10,000	5	10 000
TPCI.O99	TPCI 5,60% 2025-2030			/			10 000
TPNE.O10	TRESOR PUBLIC DU NIGER 6,60 % 2025-2030			/			10 000
TPNE.O2	TRESOR PUBLIC DU NIGER 6,50% 2019 - 2026			/			9 900
TPNE.O3	TRESOR PUBLIC DU NIGER 6,5% 2020-2027			/			3 892
TPNE.O4	TRESOR PUBLIC DU NIGER 6,30% 2			/			7 500
TPNE.O5	TPNE 6,15 % 2022-2034			/			11 550
TPCI.O93	TPCI 5,90% 2024-2029			/			9 700
TPCI.O94	TPCI 6,00% 2024-2031			/			9 800
TPCI.O95	TPCI 5,90% 2025-2030			/			10 000
TPCI.O96	TPCI 6,00% 2025-2032			/			10 000

TPCI.O97	TPCI 5,90% 2025-2030			/		10 000
TPCI.O98	TPCI 6,00% 2025-2032			/		10 000
TPCI.O87	TPCI 5,90% 2024-2029			/ 9,700	10	9 700
TPCI.O88	TPCI 6,00% 2024-2031			/		10 000
TPCI.O89	TPCI 5,90% 2024-2029			/		12 100
TPCI.O90	TPCI 6,00% 2024-2031			/		10 000
TPCI.O91	TPCI 5,90% 2024-2029			/		10 000
TPCI.O92	TPCI 6,00% 2024-2031			/		9 900
TPCI.O81	TPCI 5,90% 2023-2028			/		10 500
TPCI.O82	TPCI 6,00% 2023-2030			/		9 900
TPCI.O83	TPCI 5,90 % 2023-2028			/		9 900
TPCI.O84	TPCI 6,00 % 2023-2030			/		10 000
TPCI.O85	TPCI 5,90 % 2023 - 2028			/		10 000
TPCI.O86	TPCI 6,00 % 2023 - 2030			/		10 000
TPCI.O75	TPCI 5,65% 2022-2029			/		10 700
TPCI.O76	TPCI 5,75% 2022-2032			/		10 500
TPCI.O77	TPCI (TAUX DE BASE + SPREAD) % 2022-2029			/		10 000
TPCI.O78	TPCI 5,65% 2022-2029			/		10 000
TPCI.O79	TPCI 5,75% 2023-2030			/		8 600
TPCI.O80	TPCI 6% 2023-2030			/		10 000
TPCI.O69	TPCI 5,75 % 2022-2037			/		10 000
TPCI.O70	TPCI 5,75 % 2022-2037			/		10 000
TPCI.O71	TPCI 5,65% 2022-2032			/		10 000
TPCI.O72	TPCI 5,65% 2022-2029			/		8 000
TPCI.O73	TPCI 5,75% 2022-2032			/		8 750
TPCI.O74	TPCI 5,85% 2022-2042			/		8 947
TPCI.O63	TPCI 5,90% 2021 -2031			/		6 250
TPCI.O64	TPCI 5,80 % 2021 - 2028			/		5 969
TPCI.O65	TPCI 5,90 % 2021-2031			/		7 500
TPCI.O66	TPCI 5,90% 2021-2031			/		7 300
TPCI.O67	TPCI 5,90 % 2021-2036			/		10 000
TPCI.O68	TPCI 5,90 % 2022-2037			/ 10,000	24	10 000
TPCI.O57	TPCI 5,80% 2020-2027			/		3 880
TPCI.O58	TPCI 5,80% 2021-2028			/		4 000
TPCI.O59	TPCI 5,90% 2021-2031			/		6 250
TPCI.O60	TPCI 5,80% 2021-2028			/		10 000
TPCI.O61	TPCI 5,90% 2021-2031			/		10 000
TPCI.O62	TPCI 5,80 % 2021 -2028			/		4 000
TPCI.O51	TPCI 5,80 % 2020-2027			/		4 000
TPCI.O52	TPCI 5,90 % 2020 -2030			/		6 250
TPCI.O53	TPCI 5,80% 2020-2027			/		4 240
TPCI.O54	TPCI 5,90% 2020-2030			/		6 250
TPCI.O55	TPCI 5,80% 2020 -2027			/		4 000
TPCI.O56	TPCI 5,90% 2020- 2030			/		7 726
TPCI.O45	TPCI 5,80% 2020 -2027			/		2 000
TPCI.O46	TPCI 5,90% 2020 - 2030			/		5 100
TPCI.O47	TPCI 5,80% 2020 - 2027			/		2 050
TPCI.O48	TPCI 5,80% 2020- 2027			/		4 039
TPCI.O49	TPCI 5,90% 2020- 2030			/		6 303
TPCI.O50	TPCI 5,90% 2020-2030			/		6 250
TPCI.O39	TPCI 5,75% 2019 - 2026			/		2 000
TPCI.O40	TPCI 5,75% 2019-2026			/		2 000
TPCI.O41	TPCI 5,80% 2020-2027			/		10 000
TPCI.O42	TPCI 5,90% 2020-2030			/		10 000
TPCI.O43	TPCI 5,90% 2020 - 2030			/		10 000

TPCI.O44	TPCI 5,80% 2020 - 2027			/			9 800
TPCI.O29	TPCI 6% 2018-2026			/			10 000
TPCI.O34	TPCI 6% 2019-2029			/			3 675
TPCI.O35	TPCI 5,75% 2019 -2026			/			10 000
TPCI.O36	TPCI 5,75% 2019- 2026			/			10 000
TPCI.O37	TPCI 5,80% 2019-2026			/			2 011
TPCI.O38	TPCI 5,75% 2019-2026			/			1 990
TPCI.O101	TPCI 5,85% 2026-2033			/			10 000
TPCI.O102	TPCI 6,00% 2026-2036	33	9,500	/			10 000
TPCI.O21	TPCI 6% 2016-2028			/			10 000
TPCI.O23	TPCI 5.90% 2016-2026			/			10 000
TPCI.O24	TPCI 6.25% 2017-2029			/			9 700
TPCI.O28	TPCI 6% 2018 - 2026			/			9 200
TPBJ.O5	TPBJ 5,85 % 2022-2042			/			10 000
TPBJ.O6	TPBJ 5,75% 2022-2037			/			10 000
TPBJ.O7	TPBJ 5,70% 2023-2030			/			10 000
TPBJ.O8	TPBJ 6,20% 2023-2038			/			10 000
TPBJ.O9	TPBJ 6,00% 2025-2032			/			9 980
TPCI.O100	TPCI 5,85% 2025-2032			/			10 000
TPBF.O4	TPBF 6.50% 2017-2027			/			10 000
TPBF.O8	TPBF 6,50% 2019-2027	153	9,650	/			9 650
TPBF.O9	TPBF 6,50% 2019 - 2027			/	11,499	6	11 499
TPBJ.O10	TPBJ 6,15% 2025-2035			/			10 000
TPBJ.O3	TPBJ 6,50% 2020-2028			/	9,900	9	10 000
TPBJ.O4	TPBJ 5,50 % 2022-2037			/			10 000
TPBF.O20	ETAT DU BURKINA 6,55% 2024-2031			/	10,000	157	10 000
TPBF.O21	ETAT DU BURKINA 6,50% 2024-2029			/			9 650
TPBF.O22	ETAT DU BURKINA 6,80% 2024-2032	23	10,000	/			10 000
TPBF.O23	ETAT DU BURKINA 6,60% 2025-2030			/			10 300
TPBF.O24	ETAT DU BURKINA 6,80% 2025-2032			/	9,900	193	9 900
TPBF.O25	ETAT DU BURKINA 7% 2025-2035			/	9,999	4	9 999
TPBF.O14	TPBF 6,30% 2022-2034			/			9 799
TPBF.O15	ETAT DU BURKINA 6,30 % 2022-2			/			9 999
TPBF.O16	ETAT DU BURKINA 6% 2023-2028	10	9,600	/			10 000
TPBF.O17	TPBF 6,30 % 2023-2030			/			10 000
TPBF.O18	TPBF 6,50% 2023-2033			/	10,000	24	9 945
TPBF.O19	ETAT DU BURKINA 6,30% 2024-2029			/	10,000	488	10 000
PTRC.O1	PETRO IVOIRE 6,80% 2022-2029			/	12,500	19	12 500
SNTS.O2	SONATEL 6,50% 2020-2027			/			3 000
TPBF.O10	TPBF 6,50% 2020 - 2028	10	3,216.69	/			3 333
TPBF.O11	TPBF 6,50 % 2020-2028			/			4 127
TPBF.O12	TPBF 6.50% 2021-2031			/			9 990
TPBF.O13	TPBF 6,50 % 2021 - 2031			/			9 600
FDFINBF.O1	FIDELIS FINANCE CAP25 7,00% 2023-2028			/	6,250	25	6 250
FDFINBF.O2	FIDELIS FINANCE PME ELAN CROISSANCE UMOA 7% 2025-2030			/	10,000	5	10 000
FDFINBF.O3	FIDELIS FINANCE PME ELAN CROISSANCE UMOA 2 - 7% 2025-2030			/	10,000	500	10 000
NRMC.O1	NOURMONY HOLDING 7,25% 2024-2029			/			10 000
ORGT.O2	ORAGROUP SA 7,15% 2021-2028			/	5,900	9 882	5 900
PADS.O3	PAD 6,60% 2020-2027			/			3 000
EOS.O30	ETAT DU SENEGAL 6,40% 2025-2028			/			9 990
EOS.O31	ETAT DU SENEGAL 6,60% 2025-2030			/			10 000
EOS.O32	ETAT DU SENEGAL 6,75% 2025-2032			/	10,000	5	10 000
EOS.O33	ETAT DU SENEGAL 6,95% 2025-2035			/	10,000	74	10 000
EOS.O8	ETAT DU SENEGAL 5,95% 2022-2034			/			10 000
EOS.O9	ETAT DU SENEGAL 6,00 % 2023-20			/			9 800

EOS.O24	ETAT DU SENEGAL 6,75% 2025-2032			/			10 000
EOS.O25	ETAT DU SENEGAL 6,95% 2025-2035			/			9 500
EOS.O26	ETAT DU SENEGAL 6,40% 2025-2028			/	9,950	485	9 800
EOS.O27	ETAT DU SENEGAL 6,60% 2025-2030			/	9,900	20	9 950
EOS.O28	ETAT DU SENEGAL 6,75% 2025-2032	100	10,000	/			9 800
EOS.O29	ETAT DU SENEGAL 6,95% 2025-2035			/			10 000
EOS.O18	ETAT DU SENEGAL 6,40 % 2025-20			/			9 950
EOS.O19	ETAT DU SENEGAL 6,60 % 2025-2030			/			10 000
EOS.O20	ETAT DU SENEGAL 6,75 % 2025-20			/	9,650	181	9 650
EOS.O21	ETAT DU SENEGAL 6,95 % 2025-20			/			10 000
EOS.O22	ETAT DU SENEGAL 6,40% 2025-202			/	9,800	500	9 800
EOS.O23	ETAT DU SENEGAL 6,60% 2025-203			/			10 000
EOS.O12	ETAT DU SENEGAL 6,15 % 2023-2028			/			9 700
EOS.O13	ETAT DU SENEGAL 6,30 % 2023-2030			/			9 999
EOS.O14	ETAT DU SENEGAL 6,50 % 2023-2033			/	10,000	5	9 800
EOS.O15	ETAT DU SENEGAL 6,25 % 2024-2029			/			10 000
EOS.O16	ETAT DU SENEGAL 6,45 % 2024-2031			/			10 000
EOS.O17	ETAT DU SENEGAL 6,65 % 2024-2034			/			10 000
EOM.O6	ETAT DU MALI 6,50% 2020-2027			/			4 000
EOM.O7	ETAT DU MALI 6.50% 2021-2031			/	6,250	198	6 250
EOM.O8	ETAT DU MALI 6,20 % 2022-2032			/	10,000	67	10 000
EOM.O9	ETAT DU MALI 6,30% 2022-2032			/			9 795
EOS.O10	ETAT DU SENEGAL 6,15 % 2023-2030			/			10 000
EOS.O11	ETAT DU SENEGAL 6,35 % 2023-2033			/	10,000	4	10 000
EOM.O19	ETAT DU MALI 6,55% 2025-2032			/			10 000
EOM.O20	ETAT DU MALI 6,35% 2025-2030			/			10 000
EOM.O21	ETAT DU MALI 6,55% 2026-2036			/			10 000
EOM.O22	ETAT DU MALI 6,35% 2026-2033			/			10 000
EOM.O4	ETAT DU MALI 6,50% 2019-2027			/			4 620
EOM.O5	ETAT DU MALI 6,50% 2020-2028			/	4,000	90	3 933
EOM.O13	ETAT DU MALI 6,50 % 2024-2034			/			10 000
EOM.O14	ETAT DU MALI 3,00 % 2024-2031			/			10 000
EOM.O15	ETAT DU MALI 6,55 % 2024-2031			/			10 000
EOM.O16	ETAT DU MALI 6,35 % 2024-2029			/			10 000
EOM.O17	ETAT DU MALI 6,55% 2025-2032			/			10 000
EOM.O18	ETAT DU MALI 6,35% 2025-2030			/	9,800	13	10 000
CRRH.O7	CRRH-UEMOA 5.95% 2017-2029			/	Marché	36	2 917
CRRH.O8	CRRH-UEMOA 5.95% 2018-2030			/			3 713
CRRH.O9	CRRH-UEMOA 6.05% 2018-2033			/			5 000
EOM.O10	ETAT DU MALI 6,20 % 2022-2029			/	10,000	8	10 000
EOM.O11	ETAT DU MALI 6,40 % 2023-2030			/	9,800	65	10 000
EOM.O12	ETAT DU MALI 6,50 % 2023-2030			/			9 800
BABS.O1	GSS BAOBAB 6,80% 2024-2029			/			10 000
BIDC.O8	BIDC-EBID GSS BOND 6,50% 2024-2031			/			10 000
CRRH.O11	SOCIAL BOND CRRH-UEMOA 6,00% 2025-2040			/			10 000
ECOC.O1	GENDER BOND ECOBANK CI 6,50% 2024-2029			/			10 000

SUKUK ET TITRES ASSIMILES

Symbole	Titre	Quantité résiduelle à l'achat	Cours Achat / Vente			Quantité résiduelle à la vente	Cours de Référence
SUKSN.S2	SUKUK SN 6% 2016-2026			/			10 000
SUKTG.S1	SUKUK TG 6.5% 2016-2026			/			10 300

CALENDRIER DES ASSEMBLEES GENERALES

ANNEE : 2026

Société	Nature	Date	Heure	Lieu
ORAGROUP	Mixte	23/07/2026	10:00:00	Hôtel 2 Février situé à la Place de l'indépendance, BP 131 Lomé- Togo
UNIWAX CI	Ordinaire	16/07/2026	09:00:00	Espace Latrille Events, sis à Abidjan, Cocody II-Plateaux (Carrefour Duncan)
SITAB	Ordinaire	15/07/2026	10:00:00	SALLE JEWELS de la CGECI au Plateau
ERIUM CI	Ordinaire	13/07/2026	09:00:00	SALLE DE CONFÉRENCE DE L'HOTEL TIAMA , à Abidjan (République de Côte d'Ivoire)
SODECI	Ordinaire	30/06/2026	08:30:00	Espace CRYSTAL sis à Abidjan Zone 4C
NSBC	Ordinaire	30/06/2026	10:30:00	Espace Latrille Events, sis à Abidjan-Cocody, Deux-Plateaux, Boulevard Latrille, à proximité du Carrefour Duncan
BIIC	Ordinaire	30/06/2026	13:00:00	Salle bleue du palais des congrès de Cotonou
LNB	Ordinaire	30/06/2026	08:00:00	Salle bleue du palais des congrès de Cotonou
TRACTAFRIC CI	Mixte	30/06/2026	10:00:00	Hôtel MOVENPICK ABIDJAN sis au Plateau, Avenue Terrasson de Fougères, Ange Rue Gourgas
NEI-CEDA CI	Ordinaire	25/06/2026	10:00:00	Hôtel TIAMA, Abidjan-Plateau
VIVO ENERGY CI	Ordinaire	24/06/2026	10:00:00	Espace JECKAD, Angré 7e tranche Rue L155, à côté de l'Hôtel Silver Moon
CIE CI	Ordinaire	24/06/2026	08:30:00	Visioconférence
SMB	Ordinaire	23/06/2026	09:30:00	Amphithéâtre de la CGECI (La Maison de l'Entreprise) sis à Abidjan-Plateau, à l'Angle du Boulevard de la République et de l'Avenue Lamblin ou par visioconférence
SAFCA CI	Mixte	23/06/2026	09:00:00	Siège de Alios Finance Côte d'Ivoire, sis à Abidjan Commune de Treichville, Rue des carrossiers, zone 3
CFAO MOTORS CI	Ordinaire	23/06/2026	09:00:00	Siège social sis à Abidjan, 117, Boulevard de Marseille
SGB CI	Mixte	22/06/2026	15:00:00	Espace Latrille Events, sis à Abidjan commune de Cocody, aux Deux-Plateaux Boulevard Latrille
FILTISAC CI	Ordinaire	18/06/2026	10:00:00	Immeuble C.R.R.A.E - U.M.O.A ABIDJAN - Plateau (RCI)
TOTALENERGIES MARKETING SN	Ordinaire	17/06/2026	10:00:00	Noom Hôtel Dakar Sea Plaza (ex Radisson Blu de Dakar)
BERNABE CI	Ordinaire	15/06/2026	10:00:00	ABIDJAN, à la salle de conférence GEWELS de la Maison du Patronat Ivoirien (CGECI) au Plateau
NESTLE CI	Ordinaire	11/06/2026	10:00:00	l'ESPACE LATRILLE EVENTS situé à Abidjan, Cocody, Deux Plateaux, Boulevard Latrille, Carrefour Duncan
SERVAIR ABIDJAN CI	Ordinaire	10/06/2026	10:30:00	Salle JEWELS de la Maison de l'Entreprise (CGECI) sise au Plateau, Avenue Lamblin
SOLIBRA	Ordinaire	05/06/2026	09:00:00	Salle Jewels de la Maison de l'Entreprise sise au Plateau, Avenue Lamblin
ECOBANK TG	Ordinaire	03/06/2026	10:30:00	Salle de Conférence du Centre Panafricain Ecobank, 2365, Boulevard du Mono, Lomé, Togo
SOGB	Ordinaire	28/05/2026	10:30:00	Immeuble CRRAE - UEMOA sis à Abidjan Plateau
SETAO CI	Ordinaire	28/05/2026	10:00:00	Hôtel TIAMA (salon EBENE) - Abidjan Plateau
SICOR	Ordinaire	22/05/2026	09:00:00	Siège de la Société à l'Usine SICOR de Jacqueville
SUCRIVOIRE	Ordinaire	21/05/2026	09:30:00	Par visioconférence via la plateforme web dédiée à l'Assemblée Générale ou en présentiel à la Salle de conférence de la CRRAE-UMOA) Abidjan Plateau (Côte d'Ivoire)
TOTAL	Ordinaire	21/05/2026	10:00:00	Sofitel Abidjan Hôtel Ivoire sis au Boulevard Hassan II, Cocody Abidjan Côte d'Ivoire
SIB	Ordinaire	12/05/2026	10:00:00	Par Visioconférence ou en présentiel à la CRRAE-UMOA (Abidjan - Plateau, Angle Boulevard Botreau Roussel, Rue Privée CRRAE-UMOA)
ECOBANK TG	Extraordinaire	07/05/2026	10:30:00	Par Visioconférence
BICI CI	Ordinaire	04/05/2026	10:00:00	Auditorium de la Maison des Entreprises (CGECI) sise au Plateau
BANK OF AFRICA BN	Ordinaire	30/04/2026	10:00:00	GOLDEN TULIP LE DIPLOMATE à Cotonou
ORANGE CI	Ordinaire	29/04/2026	10:00:00	En présentiel au siège de la société, sis à Abidjan, Cocody Riviera Golf, Boulevard de France, Immeuble Orange Village ou par visioconférence en envoyant un courrier électronique à l'adresse ag2026-orangeci@quorumenligne.com
ONATEL BF	Ordinaire	29/04/2026	10:30:00	AZALAÏ HÔTEL, OUAGADOUGOU-BURKINA FASO
ECOBANK CI	Ordinaire	28/04/2026	10:00:00	Par Visioconférence ou en présentiel à l'hôtel Radisson Blu, sis à Abidjan Port-Bouët, route de l'Aéroport International Félix Houphouët Boigny
SONATEL	Ordinaire	16/04/2026	10:00:00	Visioconférence, au NOOM Hôtel à Dakar

CORIS BANK INTERNATIONAL	Ordinaire	16/04/2026	09:00:00	Sopatel Hôtel Silmandé SA
BANK OF AFRICA CI	Ordinaire	15/04/2026	10:00:00	Salle Fromager de l'hôtel IVOTEL du Plateau (10ème étage)
BANK OF AFRICA ML	Ordinaire	14/04/2026	09:30:00	Siège de la banque à l'Immeuble BANK OF AFRICA, Avenue du Mali, Quartier ACI 2000
PALM CI	Ordinaire	14/04/2026	09:00:00	Salle de Conférence de la CRRAE-UMOA à Abidjan-Plateau (Côte d'Ivoire) ou par VISIOCONFERENCE, via la plateforme web dédiée
SAPH CI	Ordinaire	09/04/2026	09:00:00	Salle de Conférence de la CRRAE-UMOA à Abidjan-Plateau en présentiel ou par visioconférence, via la plateforme web dédiée à l'Assemblée Générale
BANK OF AFRICA SN	Ordinaire	07/04/2026	09:30:00	Immeuble Elan II au 2ème Etage, Almadies, Zone 12, Route de Ngor à Dakar
BANK OF AFRICA NG	Ordinaire	03/04/2026	10:00:00	Centre de Formation de BOA-NIGER (BOA-Siège)
SICABLE	Ordinaire	27/03/2026	10:00:00	Hôtel TIAMA, à ABIDJAN
UNILEVER CI	Ordinaire	27/03/2026	10:00:00	Salle Sirocco 1 de l'Hôtel Novotel Adagio, situé à Marcory Boulevard Felix Houphouet Boigny ex VGE, à proximité de l'Hôtel Azalaï ou par Visioconférence en envoyant un courriel à l'adresse : servicesfinanciers@hudson-cie.com
BANK OF AFRICA BF	Ordinaire	23/03/2026	10:00:00	AZALAÏ Hôtel à la salle DIMAKO

L'actualité de la BRVM sur nos plateformes digitales

Infos BRVM

Pour recevoir les informations boursières par SMS, souscrivez :

MTN
Côte d'Ivoire : *430#
Bénin : *430*15#

orange
Côte d'Ivoire : #139#
Burkina Faso : *310#

moov no limit
Côte d'Ivoire : *431#
Niger : *512*9#
Togo : *310#

Application Mobile

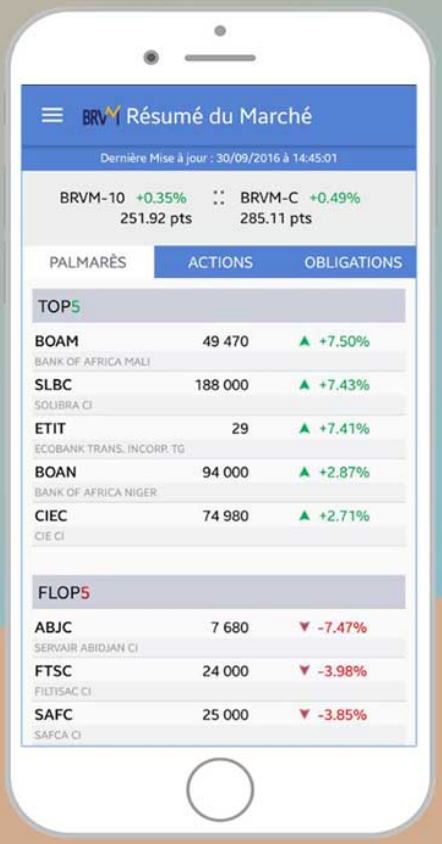

Disponible sur Google play

Disponible sur App Store

Site web

www.brvm.org



Nous suivre sur :

Investissons pour une croissance économique plus forte et mieux partagée

AMF-UMOA

AUTORITÉ DES MARCHÉS FINANCIERS DE L'UNION MONÉTAIRE OUEST AFRICAINE

DECISION N° AMF-UMOA / 2026 / 050 .

PORTANT AGRÉMENT DU FCP IAM OBLIGATAIRE EN QUALITÉ D'ORGANISME DE PLACEMENT COLLECTIF EN VALEURS MOBILIÈRES SUR LE MARCHÉ FINANCIER RÉGIONAL DE L'UMOA

L'Autorité des Marchés Financiers de l'Union Monétaire Ouest Africaine,

Vu le Traité révisé de l'Union Monétaire Ouest Africaine (UMOA) du 12 juillet 2019, entré en vigueur le 1er octobre 2022, modifiant la dénomination du Conseil Régional de l'Epargne Publique et des Marchés Financiers (CREPMF) en Autorité des Marchés Financiers de l'UMOA (AMF-UMOA) ;

Vu la Convention du 03 juillet 1996 portant création du Conseil Régional de l'Epargne Publique et des Marchés Financiers, notamment son Annexe portant composition, organisation, fonctionnement et attributions du Conseil Régional de l'Épargne Publique et des Marchés Financiers ;

Vu le Règlement Général du 28 novembre 1997 relatif à l'Organisation, au Fonctionnement et au Contrôle du Marché Financier Régional de l'UMOA ;

Vu la Décision n° CM/08/09/2021 du 23 septembre 2021 portant modification des articles 72, 82 et 83 du Règlement Général relatif à l'Organisation, au Fonctionnement et au Contrôle du marché financier régional de l'UMOA ;

Vu la Décision n° CM/03/10/2025 du Conseil des Ministres de l'UMOA du 25 novembre 2025 portant nomination du Président de l'Autorité des Marchés Financiers de l'UMOA ;

Vu la Décision n° CREPMF/PCR/2018/01 du 13 juin 2018 portant modification de la décision R-77/P-CREPMF/39-2002 portant délégation de pouvoirs du Conseil Régional au Comité Exécutif et au Président ;

Vu l'Instruction n°64/2020/CREPMF du 10 décembre 2020 relative aux conditions de traitement des dossiers de demande d'agrément ou d'approbation ;

Vu l'Instruction n°66/CREPMF/2021 du 16 décembre 2021 relative aux Organismes de Placement Collectif et à leurs Sociétés de Gestion sur le marché financier régional de l'UMOA ;

Vu la demande d'agrément du FCP IAM OBLIGATAIRE présentée par la SGO Invictus Asset Management, en date du 27 août 2025 ;

Vu les délibérations du Comité Exécutif de l'AMF-UMOA, lors de sa 94ème réunion, tenue le 26 février 2026, à Abidjan ;

DECIDE

Article 1er

Le Fonds Commun de Placement (FCP) IAM OBLIGATAIRE est agréé en qualité d'Organisme de Placement Collectif en Valeurs Mobilières (OPCVM) sur le marché financier régional de l'UMOA.

L'agrément du FCP IAM OBLIGATAIRE est enregistré sous le numéro **FCP/2026-03**.

Article 2

Les caractéristiques du FCP IAM OBLIGATAIRE se présentent comme ci-après :

Dénomination	FCP IAM OBLIGATAIRE
Type	Fonds Commun de Placement (FCP) « Obligations et autres titres de créances »
Promoteurs	SGO INVICTUS ASSET MANAGEMENT
Valeur liquidative de démarrage	1 000 FCFA
Forme des parts	Les parts sont dématérialisées et émises au porteur, inscrites en compte auprès de la SGI INVICTUS CAPITAL & FINANCE, Gestionnaire du passif
Dépositaire	SGI INVICTUS CAPITAL & FINANCE
Société de Gestion d'OPCVM	SGO INVICTUS ASSET MANAGEMENT
Commissaires aux comptes	**Titulaire** : Cabinet PHOENIX CONSEIL, représenté par Monsieur Bouya NDIAYE **Suppléant** : Cabinet PKF Rubkis, représenté par Monsieur Papa Bathie GUEYE
Orientations de placement	• **Titres de créance et instruments du marché monétaire** Le Fonds pourra être investi et exposé à hauteur de 70% au minimum de l'actif net en : • emprunts obligataires ayant fait l'objet d'appel public à l'épargne ou par placement privé au sein de l'Union ; • bons, obligations du trésor assimilables et emprunts obligataires garantis par un Etat de l'Union ; • valeurs mobilières représentant des titres de créances émis par les États membres de l'Union ; • valeurs mobilières émises sur le marché monétaire. • **Actions** Le Fonds peut être investi jusqu'à 10% maximum de son actif net en actions et droits d'attribution ou de souscription, cotés à la Bourse Régionale des Valeurs Mobilières ou sur tout autre marché réglementé en fonctionnement régulier et ouvert au public au sein de l'UMOA. • **OPC et Fonds d'investissement** Le Fonds pourra investir jusqu'à 10% maximum de son actif net en parts d'OPCVM appartenant aux catégories approuvées par l'AMF-UMOA, en OPCVM agréés ou non par l'AMF-UMOA, conformément à la réglementation en vigueur.

	• **Dépôts et liquidités** Le Fonds peut détenir des liquidités dans la limite de 20% maximum de son actif net, auprès d'un même établissement de crédit, notamment, pour faire face aux rachats de parts par les investisseurs. • **Emprunts d'espèces** Le Fonds peut avoir recours à des emprunts d'espèces, notamment pour faire face aux rachats de parts par les investisseurs ou en vue d'optimiser la gestion de la trésorerie du Fonds. Ces emprunts d'espèces sont autorisés pour autant qu'ils sont temporaires et représentent au plus 10% de l'actif net du Fonds. Par ailleurs, le Fonds peut investir dans une limite maximum de 10% de ses actifs dans des valeurs mobilières ou instruments du marché monétaire autres que ceux précités, et dans ce cas, à hauteur de 2% maximum au sein d'une même entité et contrepartie.
Horizon de placement	3 ans, minimum
Valorisation	Quotidienne
Affectation de revenus	Capitalisation
Souscripteurs visés	Tous souscripteurs
Lieux de souscription/rachat	Les ordres de souscription et rachat sont reçus au siège de la SGO Invictus Asset Management.
Modalités de souscription	Les ordres de souscription ou d'achat sont formalisés au moyen de bulletins de souscription mis à la disposition du grand public. Ces bulletins, dûment signés par les souscripteurs, constituent un engagement irrévocable d'achat dans la limite des parts disponibles. Toute souscription acceptée donne lieu à la constitution d'une provision correspondant à la valeur liquidative de la part multipliée par le nombre de parts souscrites. Les souscriptions sont centralisées auprès du dépositaire. L'heure limite de centralisation des souscriptions est fixée à 13h00. Les ordres reçus avant cette heure sont exécutés sur la base de la dernière valeur liquidative connue. Les ordres reçus après 13h00 sont traités sur la base de la prochaine valeur liquidative calculée. Toute suspension temporaire de souscription devra être notifiée avec un préavis d'une semaine par la Société de Gestion aux porteurs de parts et ce, après information préalable de l'AMF-UMOA.
Modalités de rachat	Les porteurs de parts du FCP peuvent demander à tout moment le rachat de leurs parts. Les ordres de rachat doivent être transmis à Invictus Asset Management et préciser obligatoirement la date ainsi que le nombre de parts à racheter. L'heure limite de réception des demandes de rachat est fixée à 13h00. Les ordres reçus avant cette heure sont exécutés sur la base de la dernière valeur liquidative calculée. Les ordres reçus après 13h00 sont traités sur la base de la prochaine valeur liquidative calculée. Les rachats sont réglés dans un délai de deux (2) jours ouvrés maximum suivant le jour de rachat. Ce délai pourra être prorogé à 10 jours ouvrés si le montant dépasse 100 millions de FCFA et nécessite la réalisation de cessions d'actifs sur

	le marché. Cette disposition est mise en place dans le cadre de la stratégie de gestion de risque de liquidité du Fonds. Le délai entre la date de centralisation de l'ordre de rachat et la date de règlement de cet ordre au porteur est de deux (2) jours pour toutes les parts. Si un ou plusieurs jours fériés bancaires s'intercalent dans ce cycle de règlement, alors ce dernier sera décalé d'autant.
Frais de fonctionnement et de gestion	**Frais de gestion financière** : 1,18 % TTC l'an de l'actif net **Commission de Dépositaire** : 0,175 % TTC l'an de la valeur du portefeuille en conservation **Frais du Commissaire aux comptes** : 2 360 000 FCFA TTC/an **Redevance annuelle de l'AMF-UMOA** : 1 000 000 FCFA/an **Commission sur actifs due à l'AMF-UMOA** : 0,01 % l'an de l'actif sous gestion, hors parts d'OPC et de liquidité **Commission de surperformance** : Néant
Commission de souscription non acquise à l'OPCVM	Néant
Commission de souscription acquise à l'OPCVM	Néant
Commission de rachat non acquise à l'OPCVM	0,5% TTC maximum
Commission de rachat acquise à l'OPCVM	Néant

Article 3

Le Prospectus du FCP IAM OBLIGATAIRE est visé sous le numéro **FCP/2026-03/P-01-2026**.

Article 4

Toute modification portant sur les éléments caractéristiques qui figurent dans le dossier initial de la demande d'agrément du FCP IAM OBLIGATAIRE doit être soumise à l'approbation préalable de l'AMF-UMOA.

Article 5

La Décision portant agrément du FCP IAM OBLIGATAIRE doit faire l'objet de publication au Bulletin Officiel de la Cote (BOC) de la Bourse Régionale des Valeurs Mobilières (BRVM) au plus tard quatre-vingt-dix (90) jours après sa notification. Elle sera également publiée sur le site de l'AMF-UMOA.

Article 6

La présente Décision prend effet à compter de sa date de signature.

Fait à Abidjan, le 02 MAR. 2026

Pour l'Autorité des Marchés Financiers de l'UMOA,
Le Président

Kossi TENOU

Autorité des Marchés Financiers de l'Union Monétaire Ouest Africaine
Le Président
01 BPM 1878
ABIDJAN 01

DC/BR
DEPOSITAIRE CENTRAL / BANQUE DE REGLEMENT
Afrique de l'Ouest

AVIS N°151-2026 / DCBR / DG

ETAT DU MALI 6,50 % 2023-2030

Paiement des intérêts annuels

Le Dépositaire Central/Banque de Règlement porte à la connaissance des teneurs de compte-conservateurs, que la Direction Générale du Trésor et de la Comptabilité Publique du Mali procédera, **le 28 juillet 2026**, au paiement des intérêts annuels de l'emprunt obligataire dénommé « Etat du Mali 6,50 % 2023-2030 » pour un montant total de **6 500 000 000 (six milliards cinq cents millions FCFA).**

Pour toute information complémentaire, les intéressés sont priés de contacter le service financier de cette opération : la SGI Mali- BP E 2477 Bamako- Tél : +223 20 29 41 19/20 29 29 72- Email : sgi@sgimali.com.

Fait à Abidjan, le 07 juillet 2026

Le Directeur Général

Dépositaire Central * DC / BR * Banque de Règlement
LE DIRECTEUR GENERAL
Afrique de l'Ouest UEMOA

Birahim DIOUF

B.D

SOCIETE GENERALE

BILAN SEMESTRIEL DU CONTRAT DE LIQUIDITE

Conformément à l'article 35 du Règlement Général de la BRVM, à l'Instruction N°5 de la BRVM relative à l'animation du marché et à la circulaire N°004-2010 du CREPMF relative aux formats de présentation des informations diffusées par les émetteurs et les investisseurs sur le marché financier régional de l'UMOA,

1. SGI ANIMATRICE DE LA VALEUR COTEE

Nom SGI: **SOCIETE GENERALE CAPITAL SECURITIES WEST AFRICA**
Siège social : **Abidjan -Cocody, Ivoire Trade Center tour A 2è Etage**
Adresse : **BP 1355 Abidjan 01**
Téléphone : **(+225) 27 20 20 12 65**
Télécopieur : **(+225) 27 20 20 14 65**
ANB : **COTE D'IVOIRE**
Nom & prénoms du Représentant légal : **Monsieur KWAO Jean-Charles**
Fonction du Représentant légal : **Directeur Général**
Courriel : **filiale.sogebourse@socgen.com**

2. VALEUR ANIMEE

Dénomination : **AFRICA GLOBAL LOGISTICS COTE D'IVOIRE**
Symbole : **SDSC**
Siège social : **Avenue Christiani – Treichville – 01 BP 1727 Abidjan**
Téléphone : **(+225) 27 21 22 04 00**
Télécopie :
Courriel :

3. CLAUSES DE L'ANIMATION

Nom & prénoms du négociateur spécialiste : **TOURE OUSMANE**		
Date de signature du contrat : 27/12/2019	Contrat renouvelé ? ☐ **Oui** ☐ Non	
Durée du contrat : **01 AN**	Combien de fois : 6	Date du dernier renouvellement : 27/12/2025
Quantité minimale de titres garantie (QMG) : **10 titres** *(la QMG ne peut pas être inférieure à 10 titres)*		
Ecart de cours proposé : **+ ou – 7.5%**		
Compte DCBR utilisé : **107 042**		

4. POINT SEMESTRIEL DU CONTRAT DE LIQUIDITE

	Au 31/12/2025	Au 30/06/2026	Variation	
			En volume/valeur	%
Nombre de titres	51 508	51 508	-	-
Valeur en espèces (F CFA)	39 112 136	39 095 217	- 16 919	- 0, 05 %

Le soussigné certifie que les informations contenues dans ce présent bilan sont complètes et conformes à la réalité.

Fait à Abidjan, le 08/07/2026.

Signature et cachet
(Du déclarant ou son Représentant légal)

SOCIETE GENERALE CAPITAL SECURITIES
West africa
Siège social Abidjan - Cocody, Ivoire Trade Center,
tour A 2ème étage à l'angle du boulevard HASSAN II et
de la rue BOOKER-WASHINGTON 01 BP 1355
Abidjan 01

Tel :
+225 27 20 20 12 65
+225 27 20 20 72 72
filiale sogebourse@socgen.com
www.societegenerale.com

RCCM CI-ABJ-1998-B-223991
Capital Social : 1 000 000 000 FCFA
N°C C 9811642 B
N° AMF-UMOA 15/12/009/97

Société Générale, membre fondateur d'Ecofolio, participe au recyclage du papier et a conçu ce document dans le souci d'une incidence minimale sur l'environnement

SOCIETE GENERALE

BILAN SEMESTRIEL DU CONTRAT DE LIQUIDITE

Conformément à l'article 35 du Règlement Général de la BRVM, à l'Instruction N°5 de la BRVM relative à l'animation du marché et à la circulaire N°004-2010 du CREPMF relative aux formats de présentation des informations diffusées par les émetteurs et les investisseurs sur le marché financier régional de l'UMOA,

1. SGI ANIMATRICE DE LA VALEUR COTEE

Nom SGI: **SOCIETE GENERALE CAPITAL SECURITIES WEST AFRICA**
Siège social : **Abidjan -Cocody, Ivoire Trade Center tour A 2è Etage**
Adresse : **BP 1355 Abidjan 01**
Téléphone : **(+225) 27 20 20 12 65**
Télécopieur : **(+225) 27 20 20 14 65**
ANB : **COTE D'IVOIRE**
Nom & prénoms du Représentant légal : **Monsieur KWAO Jean-Charles**
Fonction du Représentant légal : **Directeur Général**
Courriel : **filiale.sogebourse@socgen.com**

2. VALEUR ANIMEE

Dénomination : **PALMCI**
Symbole : **PALC**
Siège social : **Abidjan, Zone industrielle de Vridi, Boulevard de Vridi**
Téléphone **:(+225) 27 21 21 09 03**
Télécopie : **(+225) 27 21 21 09 30**
Courriel :

3. CLAUSES DE L'ANIMATION

Nom & prénoms du négociateur spécialiste **: TOURE OUSMANE**		
Date de signature du contrat : 01/09/2023	Contrat renouvelé ? ☐ **Oui** ☐ Non	
Durée du contrat : **01 AN renouvelable par tacite reconduction**	Combien de fois : 2	Date du dernier renouvellement : 01/09/2025
Quantité minimale de titres garantie (QMG) : **10 titres** *(la QMG ne peut pas être inférieure à 10 titres)*		
Ecart de cours proposé : **+ ou – 7.5%**		
Compte DCBR utilisé :**111 944**		

4. POINT SEMESTRIEL DU CONTRAT DE LIQUIDITE

	Au 31/12/2025	Au 30/06/2026	Variation	
			En volume/valeur	%
Nombre de titres	7 369	7 369	-	-
Valeur en espèces (F CFA)	57 543 085	60 604 587	+ 3 061 502	+ 5,32 %

Le soussigné certifie que les informations contenues dans ce présent bilan sont complètes et conformes à la réalité.

Fait à Abidjan, le 08 /07/2026.

Signature et cachet
(du déclarant ou son Représentant légal)

SOCIETE GENERALE CAPITAL SECURITIES
West africa
Siège social Abidjan - Cocody, Ivoire Trade Center
tour A 2ème étage à l'angle du boulevard HASSAN II et
de la rue BOOKER-WASHINGTON 01 BP 1355
Abidjan 01

Tel :
+225 27 20 20 12 65
+225 27 20 20 72 72
filiale.sogebourse@socgen.com
www.societegenerale.com

RCCM CI-ABJ-1998-B-223991
Capital Social : 1 000 000 000 FCFA
N°C 0811542 B
N° AMF-UMOA 15/12/009/97

Société Générale, membre fondateur d'Ecofolio, participe au recyclage du papier et a conçu ce document dans le souci d'une incidence minimale sur l'environnement.

SOCIETE GENERALE

BILAN SEMESTRIEL DU CONTRAT DE LIQUIDITE

Conformément à l'article 35 du Règlement Général de la BRVM, à l'Instruction N°5 de la BRVM relative à l'animation du marché et à la circulaire N°004-2010 du CREPMF relative aux formats de présentation des informations diffusées par les émetteurs et les investisseurs sur le marché financier régional de l'UMOA,

1. SGI ANIMATRICE DE LA VALEUR COTEE

Nom SGI: **SOCIETE GENERALE CAPITAL SECURITIES WEST AFRICA**
Siège social : **Abidjan -Cocody, Ivoire Trade Center tour A 2è Etage**
Adresse : **BP 1355 Abidjan 01**
Téléphone : **(+225) 27 20 20 12 65**
Télécopieur : **(+225) 27 20 20 14 65**
ANB : **COTE D'IVOIRE**
Nom & prénoms du Représentant légal : **Monsieur KWAO Jean-Charles**
Fonction du Représentant légal : **Directeur Général**
Courriel : **filiale.sogebourse@socgen.com**

2. VALEUR ANIMEE

Dénomination : **SOCIETE GENERALE COTE D'IVOIRE**
Symbole : **SGBC**
Siège social : **Abidjan Plateau 5- 7, avenue Joseph ANOMA**
Téléphone : **(+225) 27 20 20 12 34**
Télécopie :
Courriel : **cotedivoire.societe-generale@socgen.com**

3. CLAUSES DE L'ANIMATION

Nom & prénoms du négociateur spécialiste **: TOURE OUSMANE**		
Date de signature du contrat : 03/05/2018	Contrat renouvelé ? □ **Oui** □ Non	
Durée du contrat : **01 AN**	Combien de fois : 7	Date du dernier renouvellement : 03/05/2025
Quantité minimale de titres garantie (QMG) : **10 titres** *(la QMG ne peut pas être inférieure à 10 titres)*		
Ecart de cours proposé : **+ ou – 7.5%**		
Compte DCBR utilisé : **104 333**		

4. POINT SEMESTRIEL DU CONTRAT DE LIQUIDITE

	Au 31/12/2025	Au 30/06/2026	Variation	
			En volume/valeur	%
Nombre de titres	2 728	2 728	-	-
Valeur en espèces (F CFA)	14 543 689	14 524 868	- 18 821	- 0,13 %

Le soussigné certifie que les informations contenues dans ce présent bilan sont complètes et conformes à la réalité.

Fait à Abidjan, le 08 /07/2026.

Signature et cachet
(du déclarant ou son Représentant légal)



SOCIETE GENERALE CAPITAL SECURITIES
West africa
Siège social Abidjan - Cocody, Ivoire Trade Center
tour A 2ème étage à l'angle du boulevard HASSAN II et
de la rue BOOKER-WASHINGTON 01 BP 1355
Abidjan 01

Tel :
+225 27 20 20 12 65
+225 27 20 20 72 72
filiale sogebourse@socgen.com
www.societegenerale.com

RCCM CI-ABJ-1998-B-223991
Capital Social : 1 000 000 000 FCFA
N°C C 9811642 B
N° AMF-UMOA 15/12/009/97

Société Générale, membre fondateur d'Ecofolio, participe au recyclage du papier et a conçu ce document dans le souci d'une incidence minimale sur l'environnement
papiers

08 juillet 2026

CALENDRIER DE PAIEMENT DES DIVIDENDES

ANNEE : 2025

Titres	Montant du dividende net par action en FCFA	Numéro de l'Avis	Date de publication de l'Avis au BOC	Ex-dividende	Date de paiement du dividende
				T-1	T
BOA BURKINA FASO	397	072-2026 BRVMDG	31/03/2026	22/04/2026	23/04/2026
BOA CÔTE D'IVOIRE	594,528	102-2026 BRVMDG	17/04/2026	05/05/2026	06/05/2026
SONATEL SENEGAL	1 740	111-2026 BRVMDG	23/04/2026	22/05/2026	26/05/2026
BOA BENIN	585	121-2026 BRVMDG	08/05/2026	22/05/2026	26/05/2026
ECOBANK CI (*)	888	128-2026 BRVMDG	08/05/2026	22/05/2026	26/05/2026
BOA SENEGAL	450	122-2026 BRVMDG	08/05/2026	29/05/2026	01/06/2026
SICABLE CI	152,02	134-2026 BRVMDG	13/05/2026	29/05/2026	01/06/2026
BOA MALI	305,04	129-2026 BRVMDG	11/05/2026	02/06/2026	03/06/2026
ORANGE CI (*)	800	138-2026 BRVMDG	20/05/2026	05/06/2026	08/06/2026
ONATEL BF	145,3214	137-2026 BRVMDG	19/05/2026	12/06/2026	15/06/2026
CORIS BANK INT. BF	900	154-2026 BRVMDG	03/06/2026	18/06/2026	19/06/2026
PALM CI (*)	501,596	162-2026 BRVMDG	10/06/2026	26/06/2026	29/06/2026
Ecobank Transnational Incorporated TG	0,9184	170-2026 BRVMDG	16/06/2026	29/06/2026	30/06/2026
BICI CI (*)	1 315	176-2026 BRVMDG	17/06/2026	03/07/2026	06/07/2026
TOTALENERGIES MARKETING SN	176,65	185-2026 BRVMDG	24/06/2026	16/07/2026	17/07/2026
CIE CI (*)	234	201-2026 BRVMDG	07/07/2026	27/07/2026	28/07/2026
SOCIETE IVOIRIENNE DE BANQUE (*)	425	184-2026 BRVMDG	23/06/2026	30/07/2026	31/07/2026
BIIC BN	254,6	199-2026 BRVMDG	03/07/2026	30/07/2026	31/07/2026

(*) Dividende brut ; IRVM applicable de 12 % pour les personnes physiques et 10 % pour les personnes morales

BULLETIN OFFICIEL

OPCVM: FONDS COMMUNS DE PLACEMENT ET SOCIETES D'INVESTISSEMENT A CAPITAL VARIABLE

mercredi 8 juillet 2026

Sociétés de gestion	Dépositaire	OPCVM	Catégorie	Valeur Liquidative					Variation		
				Origine	Précédente		Actuelle		Origine		Précédent
					Valeur	Date	Valeur	Date	Date	%	%
QUOTIDIENNES											
AFRICABOURSE ASSET MANAGEMENT	AFRICABOURSE SA	FCP AAM EPARGNE CROISSANCE	D	5 000	13 090,53	06/07/2026	ND	ND	19/11/2012	-	-
		FCP AAM OBLIGATIS	OATC	5 000	9 472,86	06/07/2026	ND	ND	12/09/2012	-	-
		FCP AAM EPARGNE ACTION	A	5 000	12 758,72	06/07/2026	ND	ND	16/01/2017	-	-
		FCP AAM SERENITIS	OATC	10 000	13 230,51	06/07/2026	ND	ND	20/12/2023	-	-
AFRICAM SA	SBIF	FCP EXPANSIO	D	5 000	14 145,15	01/07/2026	ND	ND	01/01/2013	-	-
		FCP SECURITAS	OMLT	5 000	8 815,76	01/07/2026	ND	ND	01/01/2013	-	-
		FCP VALORIS	A	5 000	21 154,03	01/07/2026	ND	ND	01/01/2013	-	-
AFRICAINE DE GESTION D'ACTIFS	SGI AGI	FCP CAPITAL PLUS	D	1 000	1 667,78	06/07/2026	1 670,94	07/07/2026	11/03/2019	67,09%	0,19%
		FCP CONFORT PLUS	OMLT	1000	1 546,27	06/07/2026	1 546,40	07/07/2026	11/03/19	54,64%	0,008%
ATLANTIC ASSET MANAGEMENT	ATLANTIQUE FINANCE	FCP ATLANTIQUE CROISSANCE	D	5 000	5 802,43	16/01/2025	ND	ND	30/05/2015	-	-
		FCP ATLANTIQUE LIQUIDITE	OCT	5 000	7 047,97	24/06/2026	ND	ND	12/07/2019	-	-
		FCP ATLANTIQUE ACTIONS	A	5 000	9 679,97	16/01/2025	ND	ND	25/10/2019	-	-
		FCP ATLANTIQUE SERENITE	OMLT	5 000	7 400,93	24/06/2026	ND	ND	12/07/2019	-	-
		FCP ATLANTIQUE HORIZON	D	5 000	12 977,45	24/06/2026	ND	ND	25/10/2019	-	-
		FCP ATLANTIQUE SECURITE	OMLT	5 000	7 258,57	16/01/2025	ND	ND	30/05/2015	-	-
BNI GESTION	BNI FINANCES	FCP CAPITAL CROISSANCE	D	10 000	ND	26/06/2026	ND	29/06/2026			
		OBLIG SECURITE	OMLT	10 000	12 026,00	29/06/2026	ND	ND	06/06/2014	-	-
		FCP DYNAMIC SAVINGS	A	10 000	16 033,00	29/06/2026	ND	ND		-	-
BOA ASSET MANAGEMENT	BOA CAPITAL SECURITIES	FCP Emergence	D	5 000	9 138,43	06/07/2026	9 143,58	07/07/2026	Fev.2010	82,87%	0,06%
		FCP Treso Monea	OCT	25 000 000	38 678 589,76	23/10/2023	ND	ND	Dec. 2013	-	-
CGF GESTION	CGF BOURSE	FCP ACTIONS PHARMACIE	D	1000	1 302,97	29/06/2026	ND	ND	25/07/14	-	-
		FCP SALAM CI	D	1000	1 271,41	29/06/2026	ND	ND	01/03/17	-	-
		FCP AL BARAKA 2	D	1000	1 360,24	29/06/2026	ND	ND	25/01/18	-	-
		FCP ASSUR SENEGAL	D	1000000	1 778 358,00	29/06/2026	ND	ND	06/07/14	-	-
		FCP AVANTAGE AKWABA	D	1000	1 983,30	29/06/2026	ND	ND	29/03/13	-	-
		FCP PLACEMENT CROISSANCE	A	1000	2 254,58	29/06/2026	ND	ND	29/03/13	-	-
		FCP POSTEFINANCES HORIZON	D	1000	2 814,05	29/06/2026	ND	ND	27/06/09	-	-
		FCP PLACEMENT QUIETUDE	O	1000	1 827,75	29/06/2026	ND	ND	29/03/13	-	-
		FCP LIQUIDITE-OPTIMUM	D	10000	14 644,16	29/06/2026	ND	ND	01/10/17	-	-
		FCP BNDE VALEURS	D	1000	1 553,02	29/06/2026	ND	ND	02/09/16	-	-
CORIS ASSET MANAGEMENT	CORIS BOURSE	FCP CORIS ACTIONS	A	5 000	12 040,55	03/03/2026	ND	ND	11/11/2014	-	-
		FCP ASSURANCES	OCT	5 000	5 999,32	03/03/2026	ND	ND	22/11/2019	-	-
		FCP CORIS PERFORMANCE	D	5 000	11 158,53	03/03/2026	ND	ND	11/11/2014	-	-
NSIA AM	BOA CI	NSIA FONDS DIVERSIFIE	D	5 000	7 996,24	29/06/2026	ND	ND	03/12/2018	-	-
	UBA CI	AURORE OPPORTUNITES	A	5 000	11 507,84	29/06/2026	ND	ND	08/03/2019	-	-
	NSIA BANQUE CI	AURORE SECURITE	OMLT	5 000	6 753,03	29/06/2026	ND	ND	03/09/2021	-	-
		NSIA ASSURANCES OPTIMUM	D	1 000 000	1 512 707,67	29/06/2026	ND	ND	30/09/2021	-	-
		AURORE MONETARIS	M	5 000	6 055,99	29/06/2026	ND	ND	24/04/2024	-	-
		TAWFIR HALAL	D	5 000	6 754,02	29/06/2026	ND	ND	17/07/2024	-	-
	NSIA FINANCE	AURORE SECURITE II	OMLT	6 133	6 137,68	29/06/2026	ND	ND	17/10/2024	-	-
		AURORE OBLIGATIONS SOUVERAINES	OMLT	10 000	11 266,54	29/06/2026	ND	ND	03/03/2025	-	-
		OBLIGATIONS PREMIUM	OMLT	5 000	5 778,39	29/06/2026	ND	ND	26/02/2025	-	-
OAM S.A	SGI TOGO	FCP-1 OPTI PLACEMENT	A	5 000	36 951,68	28/05/2026	ND	ND	01/02/2002	-	-
		FCP-2 OPTI REVENU	OMLT	5 000	9 787,60	28/05/2026	ND	ND	01/02/2002	-	-
		FCP-3 OPTI CAPITAL	D	5 000	26 051,28	28/05/2026	ND	ND	24/01/2003	-	-
SGCAMWA	SGCSWA	FCP SOGEAVENIR	D	500	2 990,00	15/06/2026	ND	ND	01/10/2002	-	-
		FCP SOGEDEFI	D	4 888	7 114,00	15/06/2026	ND	ND	23/12/2014	-	-
		FCP SOGEDYNAMIQUE	A	4 888	7 816,00	15/06/2026	ND	ND	23/12/2014	-	-
	SGCI/BTCC	FCP SOGELIQUID	M	10 000 000	11 546 656,00	15/06/2026	ND	ND	16/06/2020	-	-
	SGCSWA	FCP SOGEPRIVILEGE	D	4 888	6 877,00	15/06/2026	ND	ND	23/12/2014	-	-
		FCP SOGESECURITE	OMLT	4 888	5 305,00	15/06/2026	ND	ND	23/12/2014	-	-
		FCP SOGEVALOR	A	1 000	7 580,00	15/06/2026	ND	ND	04/06/2002	-	-
	SGCI/BTCC	FCP SOGE EPARGNE PLUS	M	5 000	5 785,00	15/06/2026	ND	ND	24/06/2025	-	-
SOAGA-SA	SGI-BOA CAPITAL SECURITIES	FCP SOAGA EPARGNE ACTIVE	D	10 000	16 558,74	06/07/2026	16 590,88	07/07/2026	28/10/2016	65,91%	0,19%
		SICAV Abdou DIOUF	D	10 000 000	1 762 269,80	06/07/2026	1 766 033,76	07/07/2026	01/12/2003	-82,34%	0,21%
		FCP BOAD CAPITAL RETRAITE	OMLT	10 000	15 034,88	06/07/2026	15 040,05	07/07/2026	08/07/2020	50,40%	0,03%
		FCP SOAGA EPARGNE OBLIGATIONS	OMLT	5 000	6 735,97	06/07/2026	6 738,16	07/07/2026	28/04/2021	34,76%	0,03%
		FCP SOAGA EPARGNE ACTIONS	A	5 000	14 663,46	06/07/2026	14 721,07	07/07/2026	11/03/2020	194,42%	0,39%
		FCP SOAGA EPARGNE SERENITE	OMLT	10 000	17 720,82	06/07/2026	17 726,53	07/07/2026	28/10/2016	77,27%	0,03%
		FCP SOAGA EPARGNE QUIETUDE	OMLT	5 000	6 513,60	06/07/2026	6 515,51	07/07/2026	19/06/2023	30,31%	0,03%
		FCP SOAGA EPARGNE DYNAMIQUE	A	5 000	9 315,32	06/07/2026	9 338,83	07/07/2026	19/06/2023	86,78%	0,25%
		FCP SOAGA TRESORERIE	M	10 000	10 687,29	06/07/2026	10 689,72	07/07/2026	30/05/2025	6,90%	0,02%
ENKO CAPITAL WEST AFRICA	EDC Investment Corporation	FCP GOORGOORLU	OCT	1 000	1 020,88	06/07/2026	1 021,01	07/07/2026	28/02/2025	2,10%	0,01%
SAPHIR ASSET MANAGEMENT	SGI BENIN	FCP SAPHIR DYNAMIQUE	D	5 000	8 381,93	06/07/2026	8 398,28	07/07/2026	28/08/2017	67,97%	0,20%
		FCP SAPHIR QUIETUDE	OMLT	5 000	6 841,87	06/07/2026	6 842,49	07/07/2026	28/08/2017	36,85%	0,01%
		FCP SAPHIR LIQUIDITE	OCT	10 000	10 006,06	06/07/2026	10 006,53	07/07/2026	01/07/2026	0,07%	0,00%
WAFI CAPITAL S.A.	SGI AGI BENIN	SICAV WAFI CAPITAL	D	10 000	10 974,62	15/10/2025	ND	ND	05/06/2020	-	-
SGO MALI FINANCES	SGI MALI SA	FCP NYESIGUI	D	10 000	19 071,67	06/07/2026	ND	ND	01/07/2018	-	-
HEBDOMADAIRES											
BNI GESTION	BNI FINANCES	FCP INITIATIVES SOLIDARITE	D	5 000	6 681,00	12/06/2026	6 727,00	19/06/2026	22/05/2013	34,54%	0,69%
		FCPE SODEFOR	D	2 500	10 753,00	12/06/2026	12 036,00	19/06/2026	18/12/2009	381,44%	11,93%
PHOENIX AFRICA ASSET MANAGEMENT	Phoenix Capital Management	FCP PAM Actions	A	10 000	29 168,00	25/06/2026	29 632,00	02/07/2026	13/12/2017	196,32%	1,59%
		FCP PAM Diversifié Equilibré	D	10 000	23 705,00	25/06/2026	23 986,00	02/07/2026	13/12/2017	139,86%	1,19%
		FCP PAM Diversifié Obligations	D	10 000	19 631,00	25/06/2026	19 870,00	02/07/2026	13/12/2017	98,70%	1,22%
BOA ASSET MANAGEMENT	BOA CAPITAL SECURITIES	FCP Global Investors	D	25 000	59 210,15	26/06/2026	60 311,21	03/07/2026	Dec. 2012	141,24%	1,86%
		FCP Boa Obligations	OMLT	10 000	13 763,58	26/06/2026	13 778,96	03/07/2026	Mars. 2017	37,79%	0,11%
		FCP Boa Sécurité	OMLT	100 000	122 650,76	23/06/2026	122 796,34	30/06/2026	Mai. 2021	22,80%	0,12%
		FCP Boa Actions	A	10 000	27 712,85	26/06/2026	28 208,59	03/07/2026	Juil. 2017	182,09%	1,79%
		FCP Boa Rendement	OMLT	25 000 000	40 393 693,16	26/06/2026	40 439 882,38	03/07/2026	Dec. 2017	61,76%	0,11%
BRIDGE ASSET MANAGEMENT	BRIDGE SECURITIES	FCP BRIDGE EQUILIBRE	D	5 000	8 842,23	08/05/2026	8 963,30	15/05/2026	27/09/2017	79,27%	1,37%
	BRIDGE SECURITIES	FCP BRIDGE DIVERSIFIE CROISSANCE	D	5 000	9 160,56	08/05/2026	9 282,58	15/05/2026	13/03/2018	85,65%	1,33%
	BRIDGE SECURITIES	FCP BRIDGE OBLIGATIONS	OMLT	5 000	6 895,52	08/05/2026	6 903,40	15/05/2026	01/10/2019	38,07%	0,11%
ENKO CAPITAL WEST AFRICA	EDC Investment Corporation	FCP ENKO CAPITAL GARANTI	D	10 000	22 078,25	01/07/2026	22 078,25	07/07/2026	21/09/2020	120,78%	0,00%
		FCP PATRIMOINE	OMLT	10 000	13 856,75	06/07/2026	13 856,75	07/07/2026	18/10/2020	38,57%	0,00%
		FCP ENKO CAPITAL OBLIGATIONS	OMLT	10 000	12 832,04	01/07/2026	12 832,04	07/07/2026	16/03/2021	28,32%	0,00%
		FCP ENKO CAPITAL LIQUIDITE	OMLT	10 000	10 429,80	06/07/2026	10 429,80	07/07/2026	18/04/2024	4,30%	0,00%
NSIA AM	UBA CI	EVOLUTIS	D	5 000	7 880,49	05/06/2026	7 892,86	19/06/2026	16/12/2019	57,86%	0,16%
BAOBAB ASSET MANAGEMENT	FGI	FCP BAM TRESOR	OCT	10 000	11 937,68	18/06/2026	11 945,55	25/06/2026	21/12/2023	19,46%	0,07%
		FCP BAM WURUS	A	10 000	19 214,05	19/06/2026	19 530,58	29/06/2026	12/04/2024	95,31%	1,65%
IMPAXIS ASSET MANAGEMENT	IMPAXIS SECURITIES	FCP SDE	D	1 000	2 978,11	30/06/2026	2 990,21	46 205,00	02/07/2026	197,81%	0,41%
CGF GESTION	CGF BOURSE	FCPCR SONATEL	D	1 000	11 519,59	19/06/2026	11 658,07	26/06/2026	19/02/2004	1065,81%	1,20%
	IMPAXIS SECURITIES	FCPE FORCE PAD	D	1 000	2 691,02	18/06/2026	2 701,71	25/06/2026	16/02/2014	170,17%	0,40%
	CGF BOURSE	FCPE SINI GNESIGUI	D	1 000	2 325,62	17/06/2026	2 342,06	24/06/2026	25/02/2014	134,21%	0,71%
	CGF BOURSE	FCP EXPAT	D	1 000	1 423,36	18/06/2026	1 434,01	25/06/2026	20/03/2019	43,40%	0,75%
	CGF BOURSE	FCP CAPITAL RETRAITE	D	1 000	1 356,56	17/06/2026	1 360,16	24/06/2026	20/03/2019	36,02%	0,27%
	CGF BOURSE	FCP RENTE PERPETUELLE	D	1 000	1 366,41	17/06/2026	1 371,91	24/06/2026	20/03/2019	37,19%	0,40%
	CGF BOURSE	FCP WALO	D	1 000	1 440,83	23/06/2026	1 445,39	30/06/2026	26/03/2019	44,54%	0,32%
	CGF BOURSE	FCP DJOLOF	O	1 000	1 427,17	23/06/2026	1 430,22	30/06/2026	26/03/2019	43,02%	0,21%
	CGF BOURSE	FCP IMPACT DIASPORA	D	1 000	1 365,00	23/06/2026	1 373,91	30/06/2026	19/03/2019	37,39%	0,65%
	CGF BOURSE	FCP IFC-BOAD	O	100 000	153 952,43	22/06/2026	154 518,12	29/06/2026	01/01/2018	54,52%	0,37%
	CGF BOURSE	FCPE DP WORLD DAKAR	D	1 000	1 769,63	23/06/2026	1 773,42	30/06/2026	04/10/2016	77,34%	0,21%
	CGF BOURSE	FCPR SEN FONDS	OPCR	10 000	11 611,38	09/12/2025	11 605,21	01/01/2026	23/02/2022	16,05%	-0,05%
	CGF BOURSE	FCP TRANSVIE	D	1 000	1 291,62	22/06/2026	1 300,68	29/06/2026	07/10/2024	30,07%	0,70%
EDC Asset Management	EDC Investment Corporation	FCP ECOBANK UEMOA DIVERSIFIE	D	5 000	12 318,13	27/05/2026	12 589,97	03/06/2026	19/09/2007	151,80%	2,21%
		FCP ECOBANK UEMOA OBLIGATAIRE	OMLT	20 000	20 752,00	20/03/2024	20 780,00	27/03/2024	01/01/2018	67,15%	67,15%
		FCP ECOBANK UEMOA RENDEMENT	OMLT	1 000 000	2 279 751,37	27/05/2026	2 331 409,90	03/06/2026	10/10/2007	133,14%	2,27%
		FCP ECOBANK ACTIONS UEMOA	A	5 000	7 463,44	27/05/2026	7 699,41	03/06/2026	20/04/2016	53,99%	3,16%
SGO MALI FINANCES	SGI MALI SA	FCPE ORANGE MALI	D	10 000	41 176,55	24/06/2026	41 569,94	01/07/2026	03/09/2012	315,70%	0,96%
SGO MALI FINANCES	SGI MALI SA	FCP TOUNKARANKE	OMLT	100 000	136 581,45	24/06/2026	137 355,00	01/07/2026	01/07/2018	37,355%	0,566%
ATTIJARI ASSET MANAGEMENT	SGI AFRICAINE DE BOURSE	ATTIJARI OBLIG	OMLT	10000	14814,29	05/06/2026	14823,3	12/06/2026	13/07/2012	48,23%	0,06%
		ATTIJARI LIQUIDITE	OCT	10000	16296,31	05/06/2026	16307,62	12/06/2026	30/08/2013	63,08%	0,07%
		ATTIJARI HORIZON	OMLT	10000	17206,48	05/06/2026	17219,62	12/06/2026	30/08/2013	72,20%	0,08%
		ATTIJARI ACTIONS	A	10000	34667,41	05/06/2026	34690,82	12/06/2026	21/05/2015	246,91%	0,07%
		ATTIJARI DIVERSIFIE	D	10000	27503,34	05/06/2026	27762,84	12/06/2026	21/05/2015	177,63%	0,94%
		ATTIJARI INVEST	OMLT	10000	16481,37	05/06/2026	16492,25	12/06/2026	21/01/2016	64,92%	0,07%
		ATTIJARI PATRIMOINE	OMLT	10000	16342,69	05/06/2026	16 355,33	12/06/2026	21/01/2016	63,55%	0,08%
		CRBC-PROSPERITE	OMLT	10000	12988,98	05/06/2026	13002,8	12/06/2026	04/02/2022	30,03%	0,11%
		WAFA ASSURANCE UEMOA	OMLT	10000	11756,06	05/06/2026	11767,22	12/06/2026	05/05/2023	17,67%	0,09%
		FCP CRAT PERFORMANCE	D	10000	16546,58	05/06/2026	16575,14	12/06/2026	08/03/2024	65,75%	0,17%
UCAMWAL	UBA CI	United Capital Sapphire	D	5000	5839,1454	22/05/2026	5857,9839	29/05/2026	01/08/2025	17,16%	0,32%
		United Capital Diamond	OMLT	100000	113019,502	22/05/2026	113097,2583	29/05/2026	01/08/2025	13,10%	0,07%
MENSUELLES											
BNI GESTION	BNI FINANCES	FCPE CNRA	D	2 500	4 519,00	30/04/2026	4 684,00	29/05/2026	06/06/2014	87,36%	3,65%
		FCPE BNI RETRAITE	D	2 500	5 954,00	30/04/2026	6 141,00	29/05/2026	06/06/2014	145,64%	3,14%
		FCP KARIMA ETHIQUE	D	1 000	2 465,00	30/04/2026	2 504,00	29/05/2026	22/05/2013	150,40%	1,58%

OPCVM : Organisme de Placement Collectif en Valeurs Mobilières

ND: Non Disponible

Catégories: OMLT: obligations à moyen et long terme

A: actions C: contractuels

OCT: obligations à court terme D: diversifiés