BULLETIN OFFICIEL DE LA COTE

BRVM – BOURSE REGIONALE DES VALEURS MOBILIERES – Afrique de l'Ouest

vendredi 10 juillet 2026 — N° 129

BRVM COMPOSITE	474,92
Variation Jour	0,95 %
Variation annuelle	37,36 %

BRVM 30	225,00
Variation Jour	1,28 %
Variation annuelle	35,35 %

BRVM PRESTIGE	177,91
Variation Jour	0,26 %
Variation annuelle	23,33 %

Evolution des indices

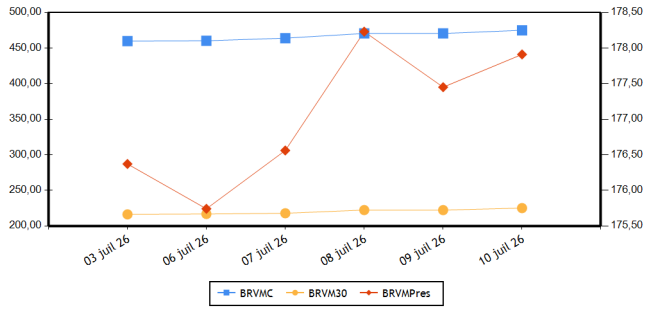

Volumes et valeurs transigés

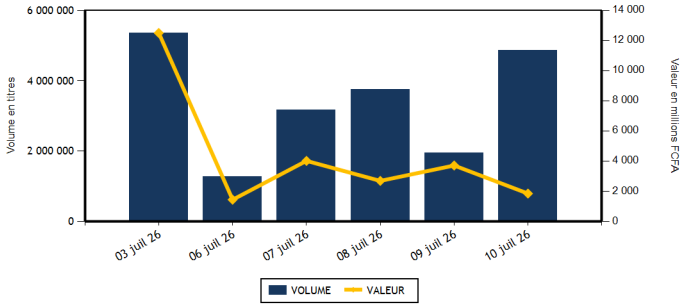

Actions	Niveau	Evol. Jour
Capitalisation boursière (FCFA)(Actions & Droits)	18 295 340 118 318	0,95 %
Volume échangé (Actions & Droits)	4 838 020	156,16 %
Valeur transigée (FCFA) (Actions & Droits)	1 624 627 369	-47,80 %
Nombre de titres transigés	47	0,00 %
Nombre de titres en hausse	22	15,79 %
Nombre de titres en baisse	21	0,00 %
Nombre de titres inchangés	4	-42,86 %

Obligations	Niveau	Evol. Jour
Capitalisation boursière (FCFA)	13 119 664 946 553	-0,07 %
Volume échangé	27 188	-55,63 %
Valeur transigée (FCFA)	222 274 698	-62,78 %
Nombre de titres transigés	13	8,33 %
Nombre de titres en hausse	4	100,00 %
Nombre de titres en baisse	2	-50,00 %
Nombre de titres inchangés	7	16,67 %

PLUS FORTES HAUSSES

Titres	Cours	Evol. Jour	Evol. annuelle
CORIS BANK INTERNATIONAL (CBIBF)	29 610	7,50 %	174,68 %
LOTERIE NATIONALE DU BENIN (LNBB)	4 415	7,42 %	2,79 %
ERIUM CI (Ex AIR LIQUIDE CI) (SIVC)	2 060	7,29 %	30,38 %
UNIWAX CI (UNXC)	1 340	7,20 %	-4,29 %
ECOBANK TRANS. INCORP. TG (ETIT)	64	6,67 %	178,26 %

PLUS FORTES BAISSES

Titres	Cours	Evol. Jour	Evol. annuelle
UNILEVER CI (UNLC)	50 500	-6,02 %	47,55 %
NEI-CEDA CI (NEIC)	2 000	-4,53 %	66,67 %
TOTALENERGIES MARKETING CI (TTLC)	2 800	-4,11 %	19,91 %
SAPH CI (SPHC)	7 550	-3,82 %	-4,43 %
AFRICA GLOBAL LOGISTICS CI (SDSC)	2 210	-3,49 %	45,87 %

INDICES PAR COMPARTIMENT

Base = 100 au 02 janvier 2023	Nombre de sociétés	Valeur	Evol. Jour	Evol. annuelle	Volume	Valeur	PER moyen
BRVM-PRESTIGE	12	177,91	0,26 %	23,33 %	46 694	450 046 875	12,79
BRVM-PRINCIPAL (**)	35	353,81	1,51 %	62,56 %	4 791 326	1 174 580 494	17,18

(**) PER moyen calculé sans la valeur UNILEVER CI

INDICE TOTAL RETURN

Base = 100 au 02 janvier 2025	Nombre de sociétés	Valeur	Evol. Jour	Evol. annuelle	Volume	Valeur	PER moyen
BRVM - COMPOSITE TOTAL RETURN (**)	47	188,48	0,94 %	41,57 %	4 838 020	1 624 627 369	14,52

(**) PER moyen calculé sans la valeur UNILEVER CI

INDICES SECTORIELS

Base = 100 au 02 janvier 2025	Nombre de sociétés	Valeur	Evol. Jour	Evol. annuelle	Volume	Valeur	PER moyen
BRVM - TELECOMMUNICATIONS	3	111,03	1,14 %	17,00 %	6 941	100 703 535	10,82
BRVM - CONSOMMATION DISCRETIONNAIRE	7	190,24	1,03 %	9,95 %	33 609	92 801 420	52,50
BRVM - SERVICES FINANCIERS	16	228,59	1,91 %	56,72 %	4 700 726	994 524 824	15,00
BRVM - CONSOMMATION DE BASE (**)	9	283,48	-1,90 %	31,19 %	29 121	250 564 450	10,77
BRVM - INDUSTRIELS	6	201,29	0,01 %	52,11 %	41 309	89 588 815	21,79
BRVM - ENERGIE	4	165,93	-1,23 %	49,61 %	21 691	63 811 185	18,43
BRVM - SERVICES PUBLICS	2	234,41	0,46 %	121,35 %	4 623	32 633 140	21,66

(**) PER moyen calculé sans la valeur UNILEVER CI

Indicateurs	BRVM COMPOSITE
PER moyen du marché (**)	14,52
Taux de rendement moyen du marché	6,32
Taux de rentabilité moyen du marché	6,66
Nombre de sociétés cotées	47
Nombre de lignes obligataires	209
Volume moyen annuel par séance	1 798 572,00
Valeur moyenne annuelle par séance	2 832 670 639,19

(**) PER moyen calculé sans la valeur UNILEVER CI

Indicateurs	BRVM COMPOSITE
Ratio moyen de liquidité	93,40
Ratio moyen de satisfaction	43,16
Ratio moyen de tendance	46,21
Ratio moyen de couverture	216,40
Taux de rotation moyen du marché	0,44
Prime de risque du marché	1,14
Nombre de SGI participantes	33

Définitions

Volume moyen annuel par séance	= Volume annuel échangé / nombre de séances
Valeur moyenne annuelle par séance	= Valeur annuelle échangée / nombre de séances
Ratio moyen de liquidité	= Moyenne des ratios de liquidité (Titres échangés / Volume des ordres de vente)
Ratio moyen de satisfaction	= Moyenne des ratios de satisfaction (Titres échangés / Volume des ordres d'achat)
Ratio moyen de tendance	= Moyenne des ratios de tendance (Volume des ordres d'achat / Volume des ordres de vente)
Ratio moyen de couverture	= Moyenne des ratios de couverture (Volume des ordres de vente / Volume des ordres d'achat)
Taux moyen de rotation	= moyenne des taux de rotation des actions cotées (volume transigé/capi flottante)
PER moyen du marché	= moyenne des PER des actions cotées ayant un PER positif
Taux de rendement moyen	= moyenne des taux de rendement des actions cotées ayant distribué un dividende
Taux de rentabilité moyen	= moyenne des taux de rentabilité des actions cotées
Prime de risque du marché	= (1 / le PER moyen du marché) - le taux de référence actuel des emprunts d'Etat

BOURSE REGIONALE DES VALEURS MOBILIERES
Siège Social : Abidjan - Côte d'Ivoire, 18 av. joseph Anoma
Adresse : 01 BP 3802 Abidjan 01
Tel : +225 20 31 55 50 / +225 20 32 66 85
Fax : +225 20 32 66 84
E-mail : brvm@brvm.org Site web : www.brvm.org

PAYS DE L'UEMOA



MARCHE DES ACTIONS

Code Sect. Act. (*)	Symbole	Titre	Cours Précédent	Cours du jour Ouv.	Cours du jour Clôt.	Variation jour	Séance de cotation Volume	Séance de cotation Valeur	Cours Référence	Variation de l'année précédente	Dernier dividende payé Montant net	Dernier dividende payé Date	Rdt. Net	PER
COMPARTIMENT PRESTIGE			**177,91**	**points**		**0,26 %**								
CB	NTLC	NESTLE CI	16 395	16 395	16 250	-0,88 %	192	3 114 830	16 250	52,58 %	721,6	18-août-25	4,44 %	19,46
CB	PALC	PALM CI	8 800	8 800	8 820	0,23 %	16 881	150 809 780	8 820	8,89 %	441,04	29-juin-26	5,00 %	8,79
CB	SPHC	SAPH CI	7 850	7 850	7 550	-3,82 %	491	3 756 445	7 550	-4,43 %	323,84	17-juil.-25	4,29 %	7,73
ENE	SMBC	SMB CI	17 350	17 350	17 295	-0,32 %	252	4 361 550	17 295	82,05 %	616	15-sept.-25	3,56 %	10,31
ENE	TTLC	TOTALENERGIES MARKETING CI	2 920	2 920	2 800	-4,11 %	11 198	31 935 675	2 800	19,91 %	195,67	3-sept.-25	6,99 %	19,40
ENE	TTLS	TOTALENERGIES MARKETING SN	4 250	4 250	4 260	0,24 %	2 525	10 817 170	4 260	70,40 %	222,4	11-juil.-25	5,22 %	20,47
FIN	ECOC	ECOBANK COTE D'IVOIRE	16 700	16 700	16 795	0,57 %	465	7 782 175	16 795	4,97 %	781,44	26-mai-26	4,65 %	14,56
FIN	SGBC	SOCIETE GENERALE COTE D'IVOIRE	39 000	39 000	39 000	0,00 %	2 236	87 199 640	39 000	30,46 %	1645,78	5-août-25	4,22 %	11,97
FIN	SIBC	SOCIETE IVOIRIENNE DE BANQUE	9 000	9 000	8 950	-0,56 %	5 513	49 566 075	8 950	55,65 %	330	31-juil.-25	3,69 %	16,10
TEL	ONTBF	ONATEL BF	2 790	2 790	2 800	0,36 %	2 751	7 650 280	2 800	12,68 %	145,32	15-juin-26	5,19 %	13,11
TEL	ORAC	ORANGE COTE D'IVOIRE	16 000	16 000	16 495	3,09 %	2 446	39 066 830	16 495	15,75 %	704	8-juin-26	4,27 %	14,81
TEL	SNTS	SONATEL SN	31 000	31 000	30 900	-0,32 %	1 744	53 986 425	30 900	18,30 %	1740	26-mai-26	5,63 %	7,47
	TOTAL						46 694	450 046 875						
COMPARTIMENT PRINCIPAL			**353,81**	**points**		**1,51 %**								
CB	SCRC	SUCRIVOIRE	3 305	3 310	3 495	5,75 %	6 944	23 491 940	3 495	229,72 %	40,5	20-août-21	1,16 %	
CB	SICC	SICOR CI	5 200	5 100	5 195	-0,10 %	2	10 295	5 195	57,42 %	1919	25-sept.-00		
CB	SLBC	SOLIBRA CI	40 100	40 100	39 910	-0,47 %	89	3 609 185	39 910	38,10 %	1073,6	29-juil.-25	2,69 %	14,35
CB	SOGC	SOGB CI	8 600	8 565	8 360	-2,79 %	2 769	22 937 945	8 360	5,82 %	528	15-juil.-25	6,32 %	14,46
CB	STBC	SITAB CI	24 300	24 300	24 105	-0,80 %	1 733	41 762 565	24 105	21,87 %	2096	29-août-25	8,70 %	11,87
CB	UNLC	UNILEVER CI	53 735	53 735	50 500	-6,02 %	20	1 071 465	50 500	47,55 %	1233	9-juil.-12		724,25
CD	ABJC	SERVAIR ABIDJAN CI	3 150	3 200	3 150	0,00 %	1 166	3 717 965	3 150	8,62 %	206,2	30-sept.-24	6,55 %	25,82
CD	BNBC	BERNABE CI	1 805	1 750	1 755	-2,77 %	1 567	2 739 885	1 755	24,47 %	150	24-juil.-23	8,55 %	520,88
CD	CFAC	CFAO MOTORS CI	1 575	1 575	1 575	0,00 %	3 819	6 064 390	1 575	10,14 %	7,04	19-août-25	0,45 %	60,86
CD	LNBB	LOTERIE NATIONALE DU BENIN	4 110	4 295	4 415	7,42 %	13 261	57 561 390	4 415	2,79 %	275,5	31-juil.-25	6,24 %	19,10
CD	NEIC	NEI-CEDA CI	2 095	2 095	2 000	-4,53 %	3 530	7 320 080	2 000	66,67 %	81,78	25-juin-24	4,09 %	12,54
CD	PRSC	TRACTAFRIC MOTORS CI	4 390	4 390	4 280	-2,51 %	611	2 628 860	4 280	10,45 %	182,16	30-sept.-25	4,26 %	18,51
CD	UNXC	UNIWAX CI	1 250	1 260	1 340	7,20 %	9 655	12 768 850	1 340	-4,29 %	60,75	29-juil.-22	4,53 %	
ENE	SHEC	VIVO ENERGY CI	2 200	2 200	2 205	0,23 %	7 716	16 696 790	2 205	52,60 %	75,29	22-oct.-25	3,41 %	23,04
FIN	BICB	BIIC BN	6 385	6 420	6 350	-0,55 %	10 671	68 162 425	6 350	27,64 %	254,6	15-sept.-25	4,01 %	10,12
FIN	BICC	BICI CI	28 350	28 360	28 800	1,59 %	960	27 575 395	28 800	48,11 %	1157,2	6-juil.-26	4,02 %	13,14
FIN	BOAB	BANK OF AFRICA BN	8 800	8 800	8 750	-0,57 %	5 416	47 170 050	8 750	49,57 %	585	26-mai-26	6,69 %	17,65
FIN	BOABF	BANK OF AFRICA BF	5 970	5 970	6 050	1,34 %	2 767	16 589 400	6 050	61,33 %	397	23-avr.-26	6,56 %	13,83
FIN	BOAC	BANK OF AFRICA CI	9 425	9 485	9 500	0,80 %	10 587	100 392 055	9 500	32,31 %	597,53	6-mai-26	6,29 %	10,69
FIN	BOAM	BANK OF AFRICA ML	5 425	5 400	5 450	0,46 %	6 237	33 790 895	5 450	36,25 %	305,04	3-juin-26	5,60 %	13,50
FIN	BOAN	BANK OF AFRICA NG	4 500	4 500	4 790	6,44 %	11 023	50 347 810	4 790	83,52 %	209,25	3-juin-25	4,37 %	243,44
FIN	BOAS	BANK OF AFRICA SENEGAL	7 300	7 300	7 300	0,00 %	18 585	135 664 280	7 300	39,31 %	450	1-juin-26	6,16 %	12,00
FIN	CBIBF	CORIS BANK INTERNATIONAL	27 545	27 545	29 610	7,50 %	1 181	34 181 670	29 610	174,68 %	900	19-juin-26	3,04 %	14,47
FIN	ETIT	ECOBANK TRANS. INCORP. TG	60	64	64	6,67 %	4 615 129	295 313 419	64	178,26 %	,92	30-juin-26	1,44 %	3,35
FIN	NSBC	NSIA BANQUE COTE D'IVOIRE	21 700	21 695	21 695	-0,02 %	489	10 564 095	21 695	89,56 %	668,15	9-juil.-25	3,08 %	13,18

FIN	ORGT	ORAGROUP TOGO	2 675	2 670	2 650	-0,93 %	6 082	16 212 760	2 650	10,42 %	59,52	17-juil.-20	2,25 %	8,50
FIN	SAFC	SAFCA CI	4 125	4 125	4 270	3,52 %	3 385	14 012 680	4 270	29,20 %	23,04	29-juil.-11		49,46
IND	CABC	SICABLE CI	4 000	4 015	3 955	-1,13 %	764	3 028 505	3 955	67,58 %	152,02	1-juin-26	3,84 %	16,27
IND	FTSC	FILTISAC CI	2 000	1 995	1 975	-1,25 %	5 115	10 157 960	1 975	-11,04 %	1726,56	30-sept.-25	87,42 %	59,78
IND	SDSC	AFRICA GLOBAL LOGISTICS CI	2 290	2 290	2 210	-3,49 %	12 237	27 388 955	2 210	45,87 %	92	29-août-25	4,16 %	5,71
IND	SEMC	EVIOSYS PACKAGING SIEM CI	1 385	1 395	1 455	5,05 %	3 212	4 600 030	1 455	107,86 %	14	28-déc.-21	0,96 %	36,21
IND	SIVC	ERIUM CI (Ex AIR LIQUIDE CI)	1 920	1 900	2 060	7,29 %	15 169	29 625 445	2 060	30,38 %	63	29-sept.-17		100,35
IND	STAC	SETAO CI	3 050	2 995	3 200	4,92 %	4 812	14 787 920	3 200	141,51 %	66,15	18-juil.-22	2,07 %	
SPU	CIEC	CIE CI	5 325	5 325	5 340	0,28 %	3 361	17 904 755	5 340	126,27 %	158,4	31-juil.-25	2,97 %	22,78
SPU	SDCC	SODE CI	12 000	12 000	12 115	0,96 %	1 262	14 728 385	12 115	108,88 %	352	30-sept.-25	2,91 %	18,54
	TOTAL						4 791 326	1 174 580 494						

TOTAL	
TOTAL - MARCHE DES ACTIONS	4 838 020 1 624 627 369

Secteurs d'activités (*) :
TEL : BRVM-TELECOMMUNICATIONS ; FIN : BRVM - SERVICES FINANCIERS ; CD : BRVM - CONSOMMATION DISCRETIONNAIRE ; CB : BRVM - CONSOMMATION DE BASE ; IND : BRVM - INDUSTRIELS ; ENE : BRVM - ENERGIE ; SPU : BRVM - SERVICES PUBLICS

MARCHE DES DROITS

Symbole	Titre	Cours Précédent	Cours du jour Ouv.	Cours du jour Clôt.	Variation jour	Séance de cotation Volume	Séance de cotation Valeur	Cours Référence	Variation depuis l'origine	Parité	Periode de négociation Début	Periode de négociation fin
TOTAL												

TOTAL - MARCHE DES DROITS

Légende:
(d) Ex-dividende (V) Variation par rapport au cours de référence
Cours du jour: Ouv.: Ouverture **Clôt.**: Clôture **Moy.**: Moyen
Mentions : NC: Non Coté **Ex-c**: Ex-coupon **Ex-d**: Ex-droit **SP**: Suspendu **Val-T**: Valeur Théorique
PER = Cours / BNPA selon les données disponibles **Rdt. Net:** Rendement net (DNPA / Cours)
Comp.: 1 - Premier Compartiment 2 - Second Compartiment 3 - Compartiment de croissance
Ratio de liquidité = Titres échangés / Volume des ordres de vente
: Progression de l'indice sectoriel : Stabilité de l'indice sectoriel : Recul de l'indice sectoriel

MARCHE DES OBLIGATIONS

1. OBLIGATIONS CLASSIQUES

Symbole	Titre	Valeur nominale	Cours Précédent	Cours du jour	Cours Référence	Séance de cotation Volume	Séance de cotation Valeur	Coupon couru	Coupon d'intérêt Période	Coupon d'intérêt Montant net	Coupon d'intérêt Eché.	Type Amort
OBLIGATIONS SOUVERAINES												
EOM.O10	ETAT DU MALI 6,20 % 2022-2029	10 000	10 000	NC	10 000			361,81	A	620,00	9-déc.-26	ACD
EOM.O11	ETAT DU MALI 6,40 % 2023-2030	10 000	10 000	NC	10 000			164,82	A	640,00	7-avr.-27	ACD
EOM.O12	ETAT DU MALI 6,50 % 2023-2030	10 000	9 800	NC	9 800			617,95	A	650,00	28-juil.-26	ACD
EOM.O13	ETAT DU MALI 6,50 % 2024-2034	10 000	10 000	NC	10 000			170,96	A	650,00	5-avr.-27	ACD
EOM.O14	ETAT DU MALI 3,00 % 2024-2031	10 000	10 000	NC	10 000			281,92	A	300,00	1-août-26	ACD
EOM.O15	ETAT DU MALI 6,55 % 2024-2031	10 000	10 000	NC	10 000			464,78	A	655,00	24-oct.-26	ACD
EOM.O16	ETAT DU MALI 6,35 % 2024-2029	10 000	10 000	NC	10 000			450,59	A	635,00	24-oct.-26	ACD
EOM.O17	ETAT DU MALI 6,55% 2025-2032	10 000	10 000	NC	10 000			186,63	A	655,00	28-mars-27	ACD
EOM.O18	ETAT DU MALI 6,35% 2025-2030	10 000	10 000	NC	10 000			180,93	A	635,00	28-mars-27	ACD
EOM.O19	ETAT DU MALI 6,55% 2025-2032	10 000	10 000	NC	10 000			590,40	A	655,00	15-août-26	ACD
EOM.O20	ETAT DU MALI 6,35% 2025-2030	10 000	10 000	NC	10 000			572,37	A	635,00	15-août-26	ACD
EOM.O21	ETAT DU MALI 6,55% 2026-2036	10 000	10 000	NC	10 000			226,11	A	655,00	6-mars-27	ACD
EOM.O22	ETAT DU MALI 6,35% 2026-2033	10 000	10 000	NC	10 000			219,21	A	635,00	6-mars-27	ACD
EOM.O4	ETAT DU MALI 6,50% 2019-2027 (*)	4 000	4 620	NC	4 620			258,58	A	260,00	12-juil.-26	AC
EOM.O5	ETAT DU MALI 6,50% 2020-2028	4 000	3 933	NC	3 933.20			74,79	A	260,00	27-mars-27	ACD
EOM.O6	ETAT DU MALI 6,50% 2020-2027	4 000	4 000	NC	4 000			157,86	A	260,00	30-nov.-26	AC
EOM.O7	ETAT DU MALI 6.50% 2021-2031	6 250	6 250	6 250	6 250	198	1 237 500	94,61	A	406,25	16-avr.-27	AC
EOM.O8	ETAT DU MALI 6,20 % 2022-2032	10 000	10 000	NC	10 000			519,78	A	620,00	7-sept.-26	ACD
EOM.O9	ETAT DU MALI 6,30% 2022-2032	10 000	9 795	NC	9 795			367,64	A	630,00	9-déc.-26	ACD
EOS.O10	ETAT DU SENEGAL 6,15 % 2023-2030	10 000	10 000	NC	10 000			172,13	S	307,50	29-sept.-26	ACD
EOS.O11	ETAT DU SENEGAL 6,35 % 2023-2033	10 000	10 000	NC	10 000			177,73	S	317,50	29-sept.-26	ACD
EOS.O12	ETAT DU SENEGAL 6,15 % 2023-2028	10 000	9 700	NC	9 700			248,04	S	307,50	14-août-26	ACD
EOS.O13	ETAT DU SENEGAL 6,30 % 2023-2030	10 000	9 999	NC	9 999			254,09	S	315,00	14-août-26	ACD
EOS.O14	ETAT DU SENEGAL 6,50 % 2023-2033	10 000	9 800	NC	9 800			262,15	S	325,00	14-août-26	ACD
EOS.O15	ETAT DU SENEGAL 6,25 % 2024-2029	10 000	10 000	NC	10 000			260,70	S	312,50	9-août-26	ACD
EOS.O16	ETAT DU SENEGAL 6,45 % 2024-2031	10 000	10 000	NC	10 000			269,05	S	322,50	9-août-26	ACD
EOS.O17	ETAT DU SENEGAL 6,65 % 2024-2034	10 000	10 000	NC	10 000			277,39	S	332,50	9-août-26	ACD
EOS.O18	ETAT DU SENEGAL 6,40 % 2025-20	10 000	9 950	NC	9 950			148,63	S	320,00	16-oct.-26	IF
EOS.O19	ETAT DU SENEGAL 6,60 % 2025-2030	10 000	10 000	NC	10 000			153,28	S	330,00	16-oct.-26	ACD
EOS.O20	ETAT DU SENEGAL 6,75 % 2025-20	10 000	9 650	NC	9 650			156,76	S	337,50	16-oct.-26	ACD
EOS.O21	ETAT DU SENEGAL 6,95 % 2025-20	10 000	10 000	NC	10 000			161,41	S	347,50	16-oct.-26	ACD
EOS.O22	ETAT DU SENEGAL 6,40% 2025-202	10 000	9 800	NC	9 800			147,29	S	320,88	17-oct.-26	IF
EOS.O23	ETAT DU SENEGAL 6,60% 2025-203	10 000	10 000	NC	10 000			151,89	S	330,90	17-oct.-26	ACD
EOS.O24	ETAT DU SENEGAL 6,75% 2025-2032	10 000	10 000	NC	10 000			155,34	S	338,42	17-oct.-26	ACD
EOS.O25	ETAT DU SENEGAL 6,95% 2025-2035	10 000	9 500	NC	9 500			159,94	S	348,45	17-oct.-26	ACD
EOS.O26	ETAT DU SENEGAL 6,40% 2025-2028	10 000	9 750	9 800	9 800	10 037	98 362 600	318,23	S	320,00	11-juil.-26	IF
EOS.O27	ETAT DU SENEGAL 6,60% 2025-2030	10 000	9 950	9 800	9 800	2 100	20 580 000	328,18	S	330,00	11-juil.-26	ACD
EOS.O28	ETAT DU SENEGAL 6,75% 2025-2032	10 000	9 800	NC	9 800			335,64	S	337,50	11-juil.-26	ACD
EOS.O29	ETAT DU SENEGAL 6,95% 2025-2035	10 000	10 000	NC	10 000			345,58	S	347,50	11-juil.-26	ACD
EOS.O30	ETAT DU SENEGAL 6,40% 2025-2028	10 000	9 990	NC	9 990			19,23	S	320,00	29-déc.-26	IF
EOS.O31	ETAT DU SENEGAL 6,60% 2025-2030	10 000	10 000	NC	10 000			19,84	S	330,00	29-déc.-26	ACD
EOS.O32	ETAT DU SENEGAL 6,75% 2025-2032	10 000	10 000	NC	10 000			20,29	S	337,50	29-déc.-26	ACD
EOS.O33	ETAT DU SENEGAL 6,95% 2025-2035	10 000	10 000	NC	10 000			20,89	S	347,50	29-déc.-26	ACD
EOS.O8	ETAT DU SENEGAL 5,95% 2022-2034	10 000	10 000	NC	10 000			288,59	A	595,00	29-déc.-26	ACD
EOS.O9	ETAT DU SENEGAL 6,00 % 2023-20	10 000	9 800	NC	9 800			167,93	S	300,00	29-sept.-26	ACD
TPBF.O10	TPBF 6,50% 2020 - 2028	3 333	3 333	NC	3 333.36			65,94	S	108,33	20-sept.-26	ACD
TPBF.O11	TPBF 6,50 % 2020-2028	3 336	3 302	NC	3 302.31			0,60	S	108,4	9-janv.-27	ACD
TPBF.O12	TPBF 6.50% 2021-2031	10 000	9 990	NC	9 990			188,99	S	325,00	25-sept.-26	ACD
TPBF.O13	TPBF 6,50 % 2021 - 2031	10 000	9 600	NC	9 600			7,07	S	325,00	6-janv.-27	ACD
TPBF.O14	TPBF 6,30% 2022-2034	10 000	9 799	NC	9 799			224,27	S	315,00	1-sept.-26	ACD
TPBF.O15	ETAT DU BURKINA 6,30 % 2022-2	10 000	9 999	NC	9 999			95,87	S	315,00	15-nov.-26	ACD
TPBF.O16	ETAT DU BURKINA 6% 2023-2028 (*)	10 000	10 000	NC	10 000			300,00	S	300,00	10-juil.-26	ACD
TPBF.O17	TPBF 6,30 % 2023-2030	10 000	10 000	NC	10 000			153,20	S	315,00	12-oct.-26	ACD

TPBF.O18	TPBF 6,50% 2023-2033	10 000	10 000	NC	10 000			158,06	S	325,00	12-oct.-26	ACD
TPBF.O19	ETAT DU BURKINA 6,30% 2024-2029	10 000	10 000	NC	10 000			111,28	S	315,00	6-nov.-26	ACD
TPBF.O20	ETAT DU BURKINA 6,55% 2024-2031	10 000	10 000	NC	10 000			115,69	S	327,50	6-nov.-26	ACD
TPBF.O21	ETAT DU BURKINA 6,50% 2024-2029	10 000	9 650	NC	9 650			75,95	S	325,00	28-nov.-26	ACD
TPBF.O22	ETAT DU BURKINA 6,80% 2024-2032	10 000	10 000	NC	10 000			79,46	S	340,00	28-nov.-26	ACD
TPBF.O23	ETAT DU BURKINA 6,60% 2025-2030	10 000	10 300	NC	10 300			138,85	S	330,00	24-oct.-26	ACD
TPBF.O24	ETAT DU BURKINA 6,80% 2025-2032	10 000	9 900	NC	9 900			143,06	S	340,00	24-oct.-26	ACD
TPBF.O25	ETAT DU BURKINA 7% 2025-2035	10 000	9 999	NC	9 999			147,27	S	350,00	24-oct.-26	ACD
TPBF.O4	TPBF 6.50% 2017-2027	10 000	10 000	10 300	10 300	13	133 900	284,93	S	322,33	31-juil.-26	ACD
TPBF.O8	TPBF 6,50% 2019-2027	10 000	9 650	NC	9 650			115,75	S	327,67	6-nov.-26	ACD
TPBF.O9	TPBF 6,50% 2019 - 2027	10 000	11 499	NC	11 499			165,16	S	325,00	8-oct.-26	ACD
TPBJ.O10	TPBJ 6,15% 2025-2035	10 000	10 000	NC	10 000			390,90	A	615,00	20-nov.-26	ACD
TPBJ.O3	TPBJ 6,50% 2020-2028	10 000	10 000	NC	10 000			568,08	A	650,00	25-août-26	AC
TPBJ.O4	TPBJ 5,50 % 2022-2037	10 000	10 000	NC	10 000			197,40	A	550,00	1-mars-27	AC
TPBJ.O5	TPBJ 5,85 % 2022-2042	10 000	10 000	NC	10 000			209,96	A	585,00	1-mars-27	ACD
TPBJ.O6	TPBJ 5,75% 2022-2037	10 000	10 000	NC	10 000			546,64	A	575,00	28-juil.-26	ACD
TPBJ.O7	TPBJ 5,70% 2023-2030	10 000	10 000	NC	10 000			185,84	A	570,00	13-mars-27	AC
TPBJ.O8	TPBJ 6,20% 2023-2038	10 000	10 000	NC	10 000			202,14	A	620,00	13-mars-27	AC
TPBJ.O9	TPBJ 6,00% 2025-2032	10 000	9 980	NC	9 980			381,37	A	600,00	20-nov.-26	ACD
TPCI.O100	TPCI 5,85% 2025-2032	10 000	10 000	SP	10 000			326,96	A	585,00	18-déc.-26	ACD
TPCI.O101	TPCI 5,85% 2026-2033	10 000	10 000	NC	10 000			190,73	A	585,00	13-mars-27	ACD
TPCI.O102	TPCI 6,00% 2026-2036	10 000	10 000	NC	10 000			195,62	A	600,00	13-mars-27	ACD
TPCI.O21	TPCI 6% 2016-2028	10 000	10 000	NC	10 000			152,88	A	600,00	8-avr.-27	ACD
TPCI.O23	TPCI 5.90% 2016-2026	10 000	10 000	SP	10 000			379,86	A	590,00	17-nov.-26	ACD
TPCI.O24	TPCI 6.25% 2017-2029	10 000	9 700	SP	9 700			172,47	S	312,50	30-sept.-26	ACD
TPCI.O28	TPCI 6% 2018 - 2026	10 000	9 200	SP	9 200			563,84	A	600,00	1-août-26	ACD
TPCI.O29	TPCI 6% 2018-2026	10 000	10 000	SP	10 000			870,33	A	600,00	19-avr.-26	ACD
TPCI.O34	TPCI 6% 2019-2029	3 750	3 675	NC	3 675			69,04	A	225,00	20-mars-27	ACD
TPCI.O35	TPCI 5,75% 2019 -2026	10 000	10 000	SP	10 000			573,42	A	575,00	11-juil.-26	ACD
TPCI.O36	TPCI 5,75% 2019- 2026	10 000	10 000	SP	10 000			508,84	A	575,00	21-août-26	ACD
TPCI.O37	TPCI 5,80% 2019-2026	2 000	2 011	SP	2 011			69,28	A	116,00	4-déc.-26	ACD
TPCI.O38	TPCI 5,75% 2019-2026	2 000	1 990	SP	1 990			68,68	A	115,00	4-déc.-26	ACD
TPCI.O39	TPCI 5,75% 2019 - 2026	2 000	2 000	SP	2 000			83,81	A	115,00	17-oct.-26	ACD
TPCI.O40	TPCI 5,75% 2019-2026	2 000	2 000	NC	2 000			57,03	A	115,00	10-janv.-27	ACD
TPCI.O41	TPCI 5,80% 2020-2027	10 000	10 000	NC	10 000			209,75	A	580,00	28-févr.-27	ACD
TPCI.O42	TPCI 5,90% 2020-2030	10 000	10 000	NC	10 000			213,37	A	590,00	28-févr.-27	ACD
TPCI.O43	TPCI 5,90% 2020 - 2030	10 000	10 000	NC	10 000			126,08	A	590,00	23-avr.-27	ACD
TPCI.O44	TPCI 5,80% 2020 - 2027	10 000	9 800	NC	9 800			123,95	A	580,00	23-avr.-27	ACD
TPCI.O45	TPCI 5,80% 2020 -2027	2 000	2 000	NC	2 000			7,63	A	116,00	16-juin-27	ACD
TPCI.O46	TPCI 5,90% 2020 - 2030	5 000	5 100	NC	5 100			19,40	A	295,00	16-juin-27	ACD
TPCI.O47	TPCI 5,80% 2020 - 2027	2 000	2 050	NC	2 050			7,63	A	116,00	16-juin-27	ACD
TPCI.O48	TPCI 5,80% 2020- 2027	4 000	4 039	SP	4 039.20			219,92	A	232,00	29-juil.-26	ACD
TPCI.O49	TPCI 5,90% 2020- 2030	6 250	6 303	SP	6 303.13			349,55	A	368,75	29-juil.-26	ACD
TPCI.O50	TPCI 5,90% 2020-2030	6 250	6 250	SP	6 250			319,25	A	368,75	28-août-26	ACD
TPCI.O51	TPCI 5,80 % 2020-2027	4 000	4 000	SP	4 000			178,61	A	232,00	2-oct.-26	ACD
TPCI.O52	TPCI 5,90 % 2020 -2030	6 250	6 250	SP	6 250			283,89	A	368,75	2-oct.-26	ACD
TPCI.O53	TPCI 5,80% 2020-2027	4 000	4 240	SP	4 240			162,08	A	232,00	28-oct.-26	ACD
TPCI.O54	TPCI 5,90% 2020-2030	6 250	6 250	SP	6 250			257,62	A	368,75	28-oct.-26	ACD
TPCI.O55	TPCI 5,80% 2020 -2027	4 000	4 000	SP	4 000			125,22	A	232,00	25-déc.-26	ACD
TPCI.O56	TPCI 5,90% 2020- 2030	6 250	7 726	SP	7 726.25			199,02	A	368,75	25-déc.-26	ACD
TPCI.O57	TPCI 5,80% 2020-2027	4 000	3 880	SP	3 880			147,46	A	232,00	20-nov.-26	ACD
TPCI.O58	TPCI 5,80% 2021-2028	4 000	4 000	NC	4 000			78,18	A	232,00	9-mars-27	ACD
TPCI.O59	TPCI 5,90% 2021-2031	6 250	6 250	NC	6 250			124,26	A	368,75	9-mars-27	ACD
TPCI.O60	TPCI 5,80% 2021-2028	10 000	10 000	NC	10 000			92,16	A	580,00	13-mai-27	ACD
TPCI.O61	TPCI 5,90% 2021-2031	10 000	10 000	NC	10 000			93,75	A	590,00	13-mai-27	ACD
TPCI.O62	TPCI 5,80 % 2021 -2028	4 000	4 000	NC	4 000			6,36	A	232,00	30-juin-27	ACD
TPCI.O63	TPCI 5,90% 2021 -2031	6 250	6 250	NC	6 250			10,10	A	368,75	30-juin-27	ACD
TPCI.O64	TPCI 5,80 % 2021 - 2028	6 000	5 969	SP	5 968.80			312,72	A	348,00	16-août-26	ACD
TPCI.O65	TPCI 5,90 % 2021-2031	7 500	7 500	SP	7 500			343,09	A	442,50	30-sept.-26	ACD
TPCI.O66	TPCI 5,90% 2021-2031	7 500	7 300	SP	7 299.75			299,45	A	442,50	5-nov.-26	ACD
TPCI.O67	TPCI 5,90 % 2021-2036	10 000	10 000	SP	10 000			332,99	A	590,00	16-déc.-26	ACD
TPCI.O68	TPCI 5,90 % 2022-2037	10 000	10 000	NC	10 000			257,01	A	590,00	1-févr.-27	ACD
TPCI.O69	TPCI 5,75 % 2022-2037	10 000	10 000	NC	10 000			173,29	A	575,00	22-mars-27	ACD
TPCI.O70	TPCI 5,75 % 2022-2037	10 000	10 000	NC	10 000			113,42	A	575,00	29-avr.-27	ACD
TPCI.O71	TPCI 5,65% 2022-2032	10 000	10 000	NC	10 000			38,70	A	565,00	15-juin-27	ACD
TPCI.O72	TPCI 5,65% 2022-2029	8 000	8 000	SP	8 000			428,47	A	452,00	29-juil.-26	ACD

TPCI.O73	TPCI 5,75% 2022-2032	8 750	8 750	SP	8 750			476,94	A	503,13	29-juil.-26	ACD
TPCI.O74	TPCI 5,85% 2022-2042	8 947	8 947	SP	8 947.37			496,17	A	523,42	29-juil.-26	ACD
TPCI.O75	TPCI 5,65% 2022-2029	10 000	10 700	SP	10 700			427,23	A	565,00	7-oct.-26	ACD
TPCI.O76	TPCI 5,75% 2022-2032	10 000	10 500	SP	10 500			434,79	A	575,00	7-oct.-26	ACD
TPCI.O77	TPCI (TAUX DE BASE + SPREAD) % 2022-2029	10 000	10 000	NC	10 000			97,34	T	149,25	11-août-26	ACD
TPCI.O78	TPCI 5,65% 2022-2029	10 000	10 000	SP	10 000			323,52	A	565,00	13-déc.-26	ACD
TPCI.O79	TPCI 5,75% 2023-2030	8 000	8 600	NC	8 600			166,36	A	460,00	28-févr.-27	ACD
TPCI.O80	TPCI 6% 2023-2030	10 000	10 000	NC	10 000			88,77	A	600,00	17-mai-27	ACD
TPCI.O81	TPCI 5,90% 2023-2028	10 000	10 500	SP	10 500			556,05	A	590,00	31-juil.-26	ACD
TPCI.O82	TPCI 6,00% 2023-2030	10 000	9 900	SP	9 900			565,48	A	600,00	31-juil.-26	ACD
TPCI.O83	TPCI 5,90 % 2023-2028	10 000	9 900	SP	9 900			438,05	A	590,00	12-oct.-26	ACD
TPCI.O84	TPCI 6,00 % 2023-2030	10 000	10 000	SP	10 000			445,48	A	600,00	12-oct.-26	ACD
TPCI.O85	TPCI 5,90 % 2023 - 2028	10 000	10 000	SP	10 000			336,22	A	590,00	14-déc.-26	ACD
TPCI.O86	TPCI 6,00 % 2023 - 2030	10 000	10 000	SP	10 000			341,92	A	600,00	14-déc.-26	ACD
TPCI.O87	TPCI 5,90% 2024-2029	10 000	9 700	NC	9 700			172,96	A	590,00	25-mars-27	ACD
TPCI.O88	TPCI 6,00% 2024-2031	10 000	10 000	NC	10 000			175,89	A	600,00	25-mars-27	ACD
TPCI.O89	TPCI 5,90% 2024-2029	10 000	12 100	SP	12 100			575,45	A	590,00	19-juil.-26	ACD
TPCI.O90	TPCI 6,00% 2024-2031	10 000	10 000	SP	10 000			585,21	A	600,00	19-juil.-26	ACD
TPCI.O91	TPCI 5,90% 2024-2029	10 000	10 000	SP	10 000			514,03	A	590,00	26-août-26	ACD
TPCI.O92	TPCI 6,00% 2024-2031	10 000	9 900	SP	9 900			522,74	A	600,00	26-août-26	ACD
TPCI.O93	TPCI 5,90% 2024-2029	10 000	9 700	SP	9 700			376,63	A	590,00	19-nov.-26	ACD
TPCI.O94	TPCI 6,00% 2024-2031	10 000	9 800	SP	9 800			383,01	A	600,00	19-nov.-26	ACD
TPCI.O95	TPCI 5,90% 2025-2030	10 000	10 000	NC	10 000			203,67	A	590,00	6-mars-27	ACD
TPCI.O96	TPCI 6,00% 2025-2032	10 000	10 000	NC	10 000			207,12	A	600,00	6-mars-27	ACD
TPCI.O97	TPCI 5,90% 2025-2030	10 000	10 000	SP	10 000			547,97	A	590,00	5-août-26	ACD
TPCI.O98	TPCI 6,00% 2025-2032	10 000	10 000	SP	10 000			557,26	A	600,00	5-août-26	ACD
TPCI.O99	TPCI 5,60% 2025-2030	10 000	10 000	SP	10 000			312,99	A	560,00	18-déc.-26	ACD
TPNE.O10	TRESOR PUBLIC DU NIGER 6,60 % 2025-2030	10 000	10 000	NC	10 000			251,34	A	660,00	21-févr.-27	ACD
TPNE.O2	TRESOR PUBLIC DU NIGER 6,50% 2019 - 2026	10 000	9 900	SP	9 900			610,82	A	650,00	1-août-26	ACD
TPNE.O3	TRESOR PUBLIC DU NIGER 6,5% 2020-2027	4 000	3 892	SP	3 892			245,04	A	260,00	31-juil.-26	ACD
TPNE.O4	TRESOR PUBLIC DU NIGER 6,30% 2	7 500	7 500	SP	7 500			414,25	A	472,50	24-août-26	ACD
TPNE.O5	TPNE 6,15 % 2022-2034	10 000	11 550	SP	11 550			59,18	A	300,82	4-déc.-26	ACD
TPNE.O6	TRESOR PUBLIC DU NIGER 6,15% 2022 - 2034	9 000	8 955	SP	8 955			315,42	A	553,50	14-déc.-26	ACD
TPNE.O7	TRESOR PUBLIC DU NIGER 6,25 % 2023-2028	5 000	5 000	SP	5 000			14,55	A	312,50	23-juin-27	ACD
TPNE.O8	TRESOR PUBLIC DU NIGER 6,60% 2025-2030	10 000	10 000	NC	10 000			332,71	A	660,00	7-janv.-27	ACD
TPNE.O9	TRESOR PUBLIC DU NIGER 6,90% 2025-2032	10 000		NC				347,84	A	690,00	7-janv.-27	ACD
TPTG.O2	TPTG 6% 2022-2037	10 000	10 000	NC	10 000			387,95	A	600,00	16-nov.-26	ACD
TPTG.O3	TPTG 6,45% 2025-2030	10 000	10 000	NC	10 000			222,66	A	645,00	6-mars-27	ACD
TPTG.O4	TPTG 6,60% 2025-2032	10 000	10 000	10 000	10 000	2	20 000	227,84	A	660,00	6-mars-27	ACD
TPTG.O5	TPTG 6,50% 2026-2031	10 000	10 000	10 000	10 000	20	200 000	286,71	A	650,00	30-janv.-27	ACD
TPTG.O6	TPTG 6,70% 2026-2033	10 000	10 000	NC	10 000			295,53	A	670,00	30-janv.-27	ACD
TOTAL						12 370	120 534 000					

OBLIGATIONS D'INSTITUTIONS FINANCIÈRES RÉGIONALES ET INTERNATIONALES

BIDC.O4	BIDC-EBID 6.10% 2017-2027	1 250	1 200	NC	1 200			5,01	A	76,25	16-juin-27	ACD
BIDC.O5	BIDC-EBID 6,40% 2019-2026	10 000	11 500	SP	11 500			316,46	S	320,00	12-juil.-26	ACD
BIDC.O6	BIDC-EBID 6,50 % 2021-2028	4 000	4 618	NC	4 618			37,75	S	131,07	18-nov.-26	ACD
BIDC.O7	BIDC-EBID 5,90% 2022-2029	6 000	6 000	NC	6 000			30,06	S	177,48	9-déc.-26	ACD
CRRH.O10	CRRH-UEMOA 6,10% 2022-2037	10 000	10 000	NC	10 000			264,56	S	305,00	3-août-26	AC
CRRH.O6	CRRH-UEMOA 5.85% 2016-2026	10 000	9 800	NC	9 800			11,13	S	292,50	3-janv.-27	ACD
CRRH.O7	CRRH-UEMOA 5.95% 2017-2029	2 917	2 917	NC	2 917			25,47	S	86,77	17-nov.-26	AC
CRRH.O8	CRRH-UEMOA 5.95% 2018-2030	3 750	3 713	NC	3 712.50			11,58	S	111,56	21-déc.-26	AC
CRRH.O9	CRRH-UEMOA 6.05% 2018-2033	5 000	5 000	NC	5 000			15,70	S	151,25	21-déc.-26	AC
TOTAL												

OBLIGATIONS D'ENTREPRISES

FDFINBF.O1	FIDELIS FINANCE CAP25 7,00% 2023-2028	6 250	6 250	6 250	6 250	5	31 250	57,46	S	207,32	20-nov.-26	ACD
FDFINBF.O2	FIDELIS FINANCE PME ELAN CROISSANCE UMOA 7% 2025-2030	10 000	9 600	NC	9 600			297,26	S	347,12	5-août-26	ACD
FDFINBF.O3	FIDELIS FINANCE PME ELAN CROISSANCE UMOA 2 - 7% 2025-2030	10 000	10 000	NC	10 000			255,07	S	347,12	27-août-26	ACD
NRMC.O1	NOURMONY HOLDING 7,25% 2024-2029	10 000	10 000	NC	10 000			260,84	S	352,33	26-août-26	ACD
ORGT.O2	ORAGROUP SA 7,15% 2021-2028	5 000	5 850	6 200	6 200	10 946	64 711 400	73,26	S	178,75	26-oct.-26	ACD
PADS.O3	PAD 6,60% 2020-2027	3 000	3 000	NC	3 000			44,36	S	99,00	19-oct.-26	ACD
PTRC.O1	PETRO IVOIRE 6,80% 2022-2029	10 000	12 500	12 800	12 800	50	640 000	45,52	S	333,20	15-déc.-26	ACD
SNTS.O2	SONATEL 6,50% 2020-2027	3 000	3 000	NC	3 000			87,88	S	90,90	16-juil.-26	ACD
TOTAL						11 001	65 382 650					
TOTAL - OBLIGATIONS CLASSIQUES						23 371	185 916 650					

2. OBLIGATIONS VERTES, SOCIALEMENT RESPONSABLES ET DURABLES (GSS)

Symbole	Titre	Valeur nominale	Cours Précédent	Cours du jour	Cours Référence	Séance de cotation Volume	Séance de cotation Valeur	Coupon couru	Coupon d'intérêt Période	Coupon d'intérêt Montant net	Coupon d'intérêt Eché.	Type Amort
OBLIGATIONS GSS SOUVERAINES												
TOTAL												
OBLIGATIONS GSS D'INSTITUTIONS FINANCIÈRES RÉGIONALES ET INTERNATIONALES												
BIDC.O8	BIDC-EBID GSS BOND 6,50% 2024-2031	10 000	10 000	NC	10 000			288,49	S	322,33	29-juil.-26	ACD
CRRH.O11	SOCIAL BOND CRRH-UEMOA 6,00% 2025-2040	10 000	10 000	NC	10 000			59,18	S	300,82	4-déc.-26	ACD
TOTAL												
OBLIGATIONS GSS D'ENTREPRISES												
BABS.O1	GSS BAOBAB 6,80% 2024-2029	10 000	10 000	NC	10 000			134,85	S	320,48	24-oct.-26	ACD
ECOC.O1	GENDER BOND ECOBANK CI 6,50% 2024-2029	10 000	10 000	NC	10 000			209,42	A	637,00	12-mars-27	ACD
TOTAL												
TOTAL - OBLIGATIONS VERTES, SOCIALEMENT RESPONSABLES ET DURABLES												

3. FONDS COMMUNS DE TITRISATION DE CREANCES (FCTC)

Symbole	Titre	Valeur nominale	Cours Précédent	Cours du jour	Cours Référence	Séance de cotation Volume	Séance de cotation Valeur	Coupon couru	Coupon d'intérêt Période	Coupon d'intérêt Montant net	Coupon d'intérêt Eché.	Type Amort
FCTC D'ÉTAT ET D'INSTITUTIONS À PARTICIPATION MAJORITAIRE PUBLIQUE												
FEPTC.O1	FCTC EPT 7 % 2023-2030	7 500	7 500	NC	7 500			61,39	T	128,36	27-août-26	ACD
FEPTC.O2	FCTC EPT 7,25 % 2023-2033	9 375	9 375	NC	9 375			79,64	T	166,52	27-août-26	ACD
FEPTC.O3	FCTC EPT 7,50% 2023-2038	9 615		NC				84,50	T	176,68	27-août-26	ACD
FEPTC.O4	FCTC EPT 7,5% 2025-2032	10 000	10 000	NC	10 000			153,90	T	181,88	24-juil.-26	ACD
FEPTC.O5	FCTC EPT 8% 2025-2035	10 000		NC				164,15	T	194,00	24-juil.-26	ACD
FEPTC.O6	FCTC EPT 8,5% 2025-2040	10 000		NC				174,42	T	206,13	24-juil.-26	ACD
TOTAL												
FCTC D'INSTITUTIONS FINANCIÈRES RÉGIONALES ET INTERNATIONALES												
FBOAD.O1	FCTC BOAD DOLI-P 6,10% 2023-2030	4 600	4 600	NC	4 600			86,10	S	142,22	21-sept.-26	AC
FBOAD.O2	FCTC BOAD DOLI-P 9,50% 2024-2029	5 500	6 238	NC	6 237.55			73,01	S	263,40	20-nov.-26	AC
TOTAL												

FCTC D'ENTREPRISES (CLASSIQUES)

FCAGS.O1	FCTC CROISSANCE AGRICOLE 8% 2025-2032	9 286	9 286	NC	9 286			134,72	S	349,14	31-oct.-26	AC
FCAGS.O2	FCTC CROISSANCE AGRICOLE 9% 2025-2032	9 286	9 286	NC	9 286			151,57	S	392,79	31-oct.-26	AC
FCAS.O1	FCTC CROISSANCE ATLANTIQUE 6,20% 2024-2029	6 365	6 365	NC	6 364.67			4,08	T	92,73	5-oct.-26	AC
FNSBB.O1	FCTC KEUR SAMBA NSIA BANQUE 7% 2025-2030	7 600	7 600	NC	7 600			29,15	S	266,73	20-déc.-26	AC
FNSBB.O2	FCTC KEUR SAMBA NSIA BANQUE 9% 2025-2030	7 600	7 600	NC	7 600			37,48	S	342,94	20-déc.-26	AC
FNSBC.O2	FCTC KEUR SAMBA NSIA BANQUE CI 7% 2025-2030	7 619	7 619	NC	7 619.05			61,75	T	565,00	20-déc.-26	AC
FNSBC.O3	FCTC NSIA BANQUE CI 7,50% 2025-2030	9 444	9 444	NC	9 444.44			117,63	T	171,77	8-août-26	ACD
FNSBC.O4	FCTC ZAKA RMBS NSIA BANQUE CI 7,00% 2025-2036	9 130	9 130	NC	9 130			35,02	S	320,43	20-déc.-26	AC
FNSBC.O5	FCTC ZAKA RMBS NSIA BANQUE CI 9,00% 2025-2036	9 130	9 130	NC	9 130			45,03	S	411,98	20-déc.-26	AC
FORBC.O1	FCTC KEUR SAMBA ORABANK CI 7% 2025-2030	7 619	7 619	NC	7 619.05			13,62	T	124,66	20-déc.-26	AC
FORBT.O1	FCTC ORABANK 7 % 2021-2026	1 111	1 400	NC	1 399.99			32,31	T	28,58	28-juin-26	ACD
FSNBBF.O1	FCTC SONABHY 8,10 % 2025-2031	10 000	10 000	10 000	10 000	56	560 000	219,32	S	380,70	26-sept.-26	ACD
FSNTS.O1	FCTC SONATEL C-1 6,40 % 2023-2	10 000	10 000	NC	10 000			285,84	S	300,80	19-juil.-26	AC
FSNTS.O2	FCTC SONATEL C-2 6,60 % 2023-2	10 000	9 950	NC	9 950			294,78	S	310,20	19-juil.-26	AC
FTIMC.O1	FCTC TEYLIOM IMMO 7 % 2021-2028	3 333	3 333	NC	3 333.33			19,89	T	57,17	8-sept.-26	ACD
TOTAL						56	560 000					

FCTC GSS D'ENTREPRISES

FSNLC.O1	FCTC SENELEC SENIOR 8,15 % 2025 -2030	9 500	9 500	9 500	9 500	550	5 291 500	125,15	S	390,31	12-nov.-26	AC
FSNLC.O2	FCTC SENELEC MEZZANINE 10 % 2025-2030	9 500	9 500	9 500	9 500	3 201	30 409 548	153,56	S	478,90	12-nov.-26	AC
TOTAL						3 751	35 701 048					
TOTAL - FONDS COMMUNS DE TITRISATION DE CREANCES						3 807	36 261 048					

4. SUKUK ET TITRES ASSIMILES

Symbole	Titre	Valeur nominale	Cours Précédent	Cours du jour	Cours Référence	Séance de cotation Volume	Séance de cotation Valeur	Coupon couru	Coupon d'intérêt Période	Coupon d'intérêt Montant net	Coupon d'intérêt Eché.	Type Amort
SUKUK D'ÉTAT ET D'INSTITUTIONS À PARTICIPATION MAJORITAIRE PUBLIQUE												
SUKSN.S2	SUKUK SN 6% 2016-2026	10 000	10 000	NC	10 000			275,00	S	301,67	26-juil.-26	ACD
SUKTG.S1	SUKUK TG 6.5% 2016-2026	10 000	10 300	NC	10 300			293,79	S	371,86	17-août-26	ACD
TOTAL												
SUKUK D'INSTITUTIONS FINANCIÈRES RÉGIONALES ET INTERNATIONALES												
TOTAL												
SUKUK D'ENTREPRISES												
TOTAL												
TOTAL - SUKUK ET TITRES ASSIMILES												

5. OBLIGATIONS CONVERTIBLES EN ACTIONS

Symbole	Titre	Valeur nominale	Cours Précédent	Cours du jour	Cours Référence	Séance de cotation Volume	Séance de cotation Valeur	Coupon couru	Coupon d'intérêt Période	Coupon d'intérêt Montant net	Coupon d'intérêt Eché.	Type Amort
SCRC.O1	SUCRIVOIRE SA 8,55 % 2024-2031	10 000	9 900	9 700	9 700	10	97 000	195,41	A	829,35	15-avr.-27	ACD
TOTAL						10	97 000					
TOTAL - OBLIGATIONS CONVERTIBLES EN ACTIONS						10	97 000					

TOTAL - MARCHE DES OBLIGATIONS	27 188	222 274 698

Légende :
(##) (*) Ex-Coupon couru (##)Cours de référence amorti / Coupon couru Ex-c (#)Ex-marge de profits
Cours du jour: **Ouv.**: Ouverture **Clôt.**: Clôture **Moy.**: Moyen
Type Amort: Type d'Amortissement **IF**: In Fine **AC**: Amortissement Constant **AD**: Amortissement Dégressif **ACD**: Amortissement Constant Différé
Période: Périodicité de paiement des coupons **A**: Annuelle **S**: Semestrielle **T**: Trimestrielle
Eché.: Échéance de paiement des intérêts
Mentions: **NC**: Non Coté **Ex-c**: Ex-coupon ou Ex-droit **SP**: Suspendu

INFORMATIONS

OPERATIONS EN COURS

Emetteur	Opération
CIE CI	Paiement de dividendes de 234 F CFA par action (IRVM applicable de 12 % pour les personnes physiques et 10 % pour les personnes morales), le 28/07/2026
BIIC	Paiement de dividendes de 254,6 F CFA net par action, le 31/07/2026
TOTALENERGIES MARKETING SN	Paiement de dividendes de 176,65 F CFA net par action, le 17/07/2026
SIB	Paiement de dividendes de 425 F CFA par action (IRVM applicable de 12 % pour les personnes physiques et 10 % pour les personnes morales), le 31/07/2026

AVIS

Entité	N°	Nature	Objet
BRVM	203-2026	Paiement Intérêts	Paiement des intérêts trimestriels - FCTC EPT 7,5 % 2025-2032
BRVM	204-2026	Paiement Intérêts	Paiement des intérêts trimestriels - FCTC EPT 8 % 2025-2035
BRVM	205-2026	Paiement Intérêts	Paiement des intérêts trimestriels - FCTC EPT 8,5 % 2025-2040

COMMUNIQUES

Emetteur	N°	Nature	Objet
SITAB	20260710	Bilan d'exécution du contrat de liquidité	Bilan semestriel du contrat de liquidité -1er semestre 2025 - SITAB CI
ORANGE CI	20260710-1	Bilan d'exécution du contrat de liquidité	Bilan semestriel du contrat de liquidité -1er semestre 2025 - ORANGE CI

QUANTITES RESIDUELLES

MARCHE DES ACTIONS

Symbole	Titre	Quantité résiduelle à l'achat	Cours Achat / Vente			Quantité résiduelle à la vente	Cours de Référence
ABJC	SERVAIR ABIDJAN CI	520	3,150	/	3,160	27	3 150
BICB	BIIC BN	469	6,350	/	6,410	10	6 350
BICC	BICI CI	25	28,800	/	29,000	588	28 800
BNBC	BERNABE CI	232	1,755	/	1,760	30	1 755
BOAB	BANK OF AFRICA BN	190	8,615	/	8,790	145	8 750
BOABF	BANK OF AFRICA BF	764	6,000	/	6,050	3 911	6 050
BOAC	BANK OF AFRICA CI	22	9,500	/	9,530	220	9 500
BOAM	BANK OF AFRICA ML	203	5,450	/	5,500	790	5 450
BOAN	BANK OF AFRICA NG	100	4,785	/	4,790	1 196	4 790
BOAS	BANK OF AFRICA SENEGAL	12	7,295	/	7,300	4 561	7 300
CABC	SICABLE CI	5	3,955	/	4,000	15	3 955
CBIBF	CORIS BANK INTERNATIONAL	933	Marché	/			29 610
CFAC	CFAO MOTORS CI	7	1,575	/	1,595	2 032	1 575
CIEC	CIE CI	1 304	5,340	/	5,350	172	5 340
ECOC	ECOBANK COTE D'IVOIRE	26	16,700	/	16,795	165	16 795
ETIT	ECOBANK TRANS. INCORP. TG	2 290 501	Marché	/			64
FTSC	FILTISAC CI	131	1,975	/	1,990	1 854	1 975
LNBB	LOTERIE NATIONALE DU BENIN	7 937	4,115	/	4,415	32	4 415
NEIC	NEI-CEDA CI	339	1,995	/	2,000	470	2 000
NSBC	NSIA BANQUE COTE D'IVOIRE	10	21,485	/	21,695	138	21 695
NTLC	NESTLE CI	1	16,200	/	16,250	36	16 250
ONTBF	ONATEL BF	927	2,795	/	2,800	2 585	2 800
ORAC	ORANGE COTE D'IVOIRE	152	16,300	/	16,500	118	16 495
ORGT	ORAGROUP TOGO	1 281	2,650	/	2,675	834	2 650
PALC	PALM CI	493	8,820	/	8,900	20	8 820
PRSC	TRACTAFRIC MOTORS CI	2	4,205	/	4,350	19	4 280
SAFC	SAFCA CI	207	4,265	/	4,270	9	4 270
SCRC	SUCRIVOIRE	28	3,495	/	3,500	467	3 495
SDCC	SODE CI	6	12,000	/	12,115	326	12 115
SDSC	AFRICA GLOBAL LOGISTICS CI	25	2,160	/	2,210	957	2 210
SEMC	EVIOSYS PACKAGING SIEM CI	116	1,455	/	1,470	7	1 455
SGBC	SOCIETE GENERALE COTE D'IVOIRE	5	38,905	/	39,000	2 658	39 000
SHEC	VIVO ENERGY CI	533	2,205	/	2,250	430	2 205
SIBC	SOCIETE IVOIRIENNE DE BANQUE	10	8,950	/	8,990	5 214	8 950
SICC	SICOR CI	19	5,100	/	5,195	249	5 195
SIVC	ERIUM CI (Ex AIR LIQUIDE CI)	12 604	Marché	/			2 060
SLBC	SOLIBRA CI	11	39,910	/	41,500	188	39 910
SMBC	SMB CI	7	17,000	/	17,295	5	17 295
SNTS	SONATEL SN	116	30,850	/	30,900	691	30 900
SOGC	SOGB CI	2	8,360	/	8,565	2 892	8 360
SPHC	SAPH CI	53	7,550	/	7,780	9	7 550
STAC	SETAO CI	20	3,155	/	3,200	95	3 200
STBC	SITAB CI	7	24,105	/	24,200	377	24 105
TTLC	TOTALENERGIES MARKETING CI	3 020	2,800	/	2,900	30	2 800
TTLS	TOTALENERGIES MARKETING SN	16	4,400	/	4,410	3 601	4 260
UNLC	UNILEVER CI	1	50,600	/	53,730	1	50 500
UNXC	UNIWAX CI	6 541	Marché	/			1 340

QUANTITES RESIDUELLES

MARCHE DES DROITS

Symbole	Titre	Quantité résiduelle à l'achat	Cours Achat / Vente	Quantité résiduelle à la vente	Cours de Référence

QUANTITES RESIDUELLES

MARCHE DES OBLIGATIONS

Symbole	Titre	Quantité résiduelle à l'achat	Cours Achat	/	Cours Vente	Quantité résiduelle à la vente	Cours de Référence
FBOAD.O1	FCTC BOAD DOLI-P 6,10% 2023-2030			/			4 600
FBOAD.O2	FCTC BOAD DOLI-P 9,50% 2024-2029	100	6,215	/			6 238
FCAGS.O1	FCTC CROISSANCE AGRICOLE 8% 2025-2032			/			9 286
FCAGS.O2	FCTC CROISSANCE AGRICOLE 9% 2025-2032	6	9,286	/			9 286
FCAS.O1	FCTC CROISSANCE ATLANTIQUE 6,20% 2024-2029			/			6 365
FEPTC.O1	FCTC EPT 7 % 2023-2030			/			7 500
FTIMC.O1	FCTC TEYLIOM IMMO 7 % 2021-2028			/			3 333
FORBT.O1	FCTC ORABANK 7 % 2021-2026			/	1,377.77	150	1 400
FSNBBF.O1	FCTC SONABHY 8,10 % 2025-2031			/	10,000	373	10 000
FSNLC.O1	FCTC SENELEC SENIOR 8,15 % 2025-2030			/	9,500	2 050	9 500
FSNLC.O2	FCTC SENELEC MEZZANINE 10 % 2025-2030	158	9,500	/			9 500
FSNTS.O1	FCTC SONATEL C-1 6,40 % 2023-2	10	10,200	/			10 000
FSNTS.O2	FCTC SONATEL C-2 6,60 % 2023-2			/			9 950
FNSBB.O2	FCTC KEUR SAMBA NSIA BANQUE 9% 2025-2030			/			7 600
FNSBC.O2	FCTC KEUR SAMBA NSIA BANQUE CI 7% 2025-2030			/			7 619
FNSBC.O3	FCTC NSIA BANQUE CI 7,50% 2025-2030			/	9,444.44	200	9 444
FNSBC.O4	FCTC ZAKA RMBS NSIA BANQUE CI 7,00% 2025-2036			/			9 130
FNSBC.O5	FCTC ZAKA RMBS NSIA BANQUE CI 9,00% 2025-2036	2	9,130	/			9 130
FORBC.O1	FCTC KEUR SAMBA ORABANK CI 7% 2025-2030			/			7 619
FEPTC.O2	FCTC EPT 7,25 % 2023-2033			/			9 375
FEPTC.O3	FCTC EPT 7,50% 2023-2038			/			9 615
FEPTC.O4	FCTC EPT 7,5% 2025-2032			/	10,000	4 994	10 000
FEPTC.O5	FCTC EPT 8% 2025-2035			/			10 000
FEPTC.O6	FCTC EPT 8,5% 2025-2040			/			10 000
FNSBB.O1	FCTC KEUR SAMBA NSIA BANQUE 7% 2025-2030			/			7 600
BIDC.O4	BIDC-EBID 6.10% 2017-2027			/			1 200
BIDC.O6	BIDC-EBID 6,50 % 2021-2028			/	4,540	45	4 618
BIDC.O7	BIDC-EBID 5,90% 2022-2029			/	5,940	27	6 000
CRRH.O10	CRRH-UEMOA 6,10% 2022-2037	1	10,000	/			10 000
CRRH.O6	CRRH-UEMOA 5.85% 2016-2026			/			9 800
CRRH.O7	CRRH-UEMOA 5.95% 2017-2029			/			2 917
TPTG.O6	TPTG 6,70% 2026-2033			/	10,000	33	10 000
TPNE.O8	TRESOR PUBLIC DU NIGER 6,60% 2025-2030			/	Marché	39	10 000
TPNE.O9	TRESOR PUBLIC DU NIGER 6,90% 2025-2032			/			10 000
TPTG.O2	TPTG 6% 2022-2037			/			10 000
TPTG.O3	TPTG 6,45% 2025-2030			/	10,000	5	10 000
TPTG.O4	TPTG 6,60% 2025-2032			/	10,000	15	10 000
TPTG.O5	TPTG 6,50% 2026-2031			/			10 000
TPNE.O2	TRESOR PUBLIC DU NIGER 6,50% 2019 - 2026			/			9 900
TPNE.O3	TRESOR PUBLIC DU NIGER 6,5% 2020-2027			/			3 892
TPNE.O4	TRESOR PUBLIC DU NIGER 6,30% 2			/			7 500
TPNE.O5	TPNE 6,15 % 2022-2034			/			11 550
TPNE.O6	TRESOR PUBLIC DU NIGER 6,15% 2022 - 2034			/			8 955
TPNE.O7	TRESOR PUBLIC DU NIGER 6,25 % 2023-2028			/			5 000
TPCI.O95	TPCI 5,90% 2025-2030			/			10 000
TPCI.O96	TPCI 6,00% 2025-2032			/			10 000
TPCI.O97	TPCI 5,90% 2025-2030			/			10 000
TPCI.O98	TPCI 6,00% 2025-2032			/			10 000
TPCI.O99	TPCI 5,60% 2025-2030			/			10 000
TPNE.O10	TRESOR PUBLIC DU NIGER 6,60 % 2025-2030			/			10 000

TPCI.O89	TPCI 5,90% 2024-2029			/			12 100
TPCI.O90	TPCI 6,00% 2024-2031			/			10 000
TPCI.O91	TPCI 5,90% 2024-2029			/			10 000
TPCI.O92	TPCI 6,00% 2024-2031			/			9 900
TPCI.O93	TPCI 5,90% 2024-2029			/			9 700
TPCI.O94	TPCI 6,00% 2024-2031			/			9 800
TPCI.O83	TPCI 5,90 % 2023-2028			/			9 900
TPCI.O84	TPCI 6,00 % 2023-2030			/			10 000
TPCI.O85	TPCI 5,90 % 2023 - 2028			/			10 000
TPCI.O86	TPCI 6,00 % 2023 - 2030			/			10 000
TPCI.O87	TPCI 5,90% 2024-2029			/	9,700	10	9 700
TPCI.O88	TPCI 6,00% 2024-2031			/			10 000
TPCI.O77	TPCI (TAUX DE BASE + SPREAD) % 2022-2029			/			10 000
TPCI.O78	TPCI 5,65% 2022-2029			/			10 000
TPCI.O79	TPCI 5,75% 2023-2030			/			8 600
TPCI.O80	TPCI 6% 2023-2030			/			10 000
TPCI.O81	TPCI 5,90% 2023-2028			/			10 500
TPCI.O82	TPCI 6,00% 2023-2030			/			9 900
TPCI.O71	TPCI 5,65% 2022-2032			/			10 000
TPCI.O72	TPCI 5,65% 2022-2029			/			8 000
TPCI.O73	TPCI 5,75% 2022-2032			/			8 750
TPCI.O74	TPCI 5,85% 2022-2042			/			8 947
TPCI.O75	TPCI 5,65% 2022-2029			/			10 700
TPCI.O76	TPCI 5,75% 2022-2032			/			10 500
TPCI.O65	TPCI 5,90 % 2021-2031			/			7 500
TPCI.O66	TPCI 5,90% 2021-2031			/			7 300
TPCI.O67	TPCI 5,90 % 2021-2036			/			10 000
TPCI.O68	TPCI 5,90 % 2022-2037			/	10,000	38	10 000
TPCI.O69	TPCI 5,75 % 2022-2037			/	10,000	30	10 000
TPCI.O70	TPCI 5,75 % 2022-2037			/			10 000
TPCI.O59	TPCI 5,90% 2021-2031			/			6 250
TPCI.O60	TPCI 5,80% 2021-2028			/			10 000
TPCI.O61	TPCI 5,90% 2021-2031	2	10,000	/			10 000
TPCI.O62	TPCI 5,80 % 2021 -2028			/			4 000
TPCI.O63	TPCI 5,90% 2021 -2031			/			6 250
TPCI.O64	TPCI 5,80 % 2021 - 2028			/			5 969
TPCI.O53	TPCI 5,80% 2020-2027			/			4 240
TPCI.O54	TPCI 5,90% 2020-2030			/			6 250
TPCI.O55	TPCI 5,80% 2020 -2027			/			4 000
TPCI.O56	TPCI 5,90% 2020- 2030			/			7 726
TPCI.O57	TPCI 5,80% 2020-2027			/			3 880
TPCI.O58	TPCI 5,80% 2021-2028			/			4 000
TPCI.O47	TPCI 5,80% 2020 - 2027			/			2 050
TPCI.O48	TPCI 5,80% 2020- 2027			/			4 039
TPCI.O49	TPCI 5,90% 2020- 2030			/			6 303
TPCI.O50	TPCI 5,90% 2020-2030			/			6 250
TPCI.O51	TPCI 5,80 % 2020-2027			/			4 000
TPCI.O52	TPCI 5,90 % 2020 -2030			/			6 250
TPCI.O41	TPCI 5,80% 2020-2027			/			10 000
TPCI.O42	TPCI 5,90% 2020-2030			/			10 000
TPCI.O43	TPCI 5,90% 2020 - 2030			/			10 000
TPCI.O44	TPCI 5,80% 2020 - 2027			/			9 800
TPCI.O45	TPCI 5,80% 2020 -2027			/			2 000
TPCI.O46	TPCI 5,90% 2020 - 2030			/			5 100
TPCI.O34	TPCI 6% 2019-2029			/			3 675

TPCI.O36	TPCI 5,75% 2019- 2026			/			10 000
TPCI.O37	TPCI 5,80% 2019-2026			/			2 011
TPCI.O38	TPCI 5,75% 2019-2026			/			1 990
TPCI.O39	TPCI 5,75% 2019 - 2026			/			2 000
TPCI.O40	TPCI 5,75% 2019-2026			/			2 000
TPCI.O102	TPCI 6,00% 2026-2036			/			10 000
TPCI.O21	TPCI 6% 2016-2028			/			10 000
TPCI.O23	TPCI 5.90% 2016-2026			/			10 000
TPCI.O24	TPCI 6.25% 2017-2029			/			9 700
TPCI.O28	TPCI 6% 2018 - 2026			/			9 200
TPCI.O29	TPCI 6% 2018-2026			/			10 000
TPBJ.O6	TPBJ 5,75% 2022-2037			/			10 000
TPBJ.O7	TPBJ 5,70% 2023-2030			/			10 000
TPBJ.O8	TPBJ 6,20% 2023-2038	2	9,600	/			10 000
TPBJ.O9	TPBJ 6,00% 2025-2032			/			9 980
TPCI.O100	TPCI 5,85% 2025-2032			/			10 000
TPCI.O101	TPCI 5,85% 2026-2033			/			10 000
TPBF.O8	TPBF 6,50% 2019-2027	153	9,650	/			9 650
TPBF.O9	TPBF 6,50% 2019 - 2027			/	11,499	6	11 499
TPBJ.O10	TPBJ 6,15% 2025-2035			/			10 000
TPBJ.O3	TPBJ 6,50% 2020-2028			/	9,900	9	10 000
TPBJ.O4	TPBJ 5,50 % 2022-2037			/			10 000
TPBJ.O5	TPBJ 5,85 % 2022-2042			/			10 000
TPBF.O21	ETAT DU BURKINA 6,50% 2024-2029			/			9 650
TPBF.O22	ETAT DU BURKINA 6,80% 2024-2032	23	10,000	/			10 000
TPBF.O23	ETAT DU BURKINA 6,60% 2025-2030			/			10 300
TPBF.O24	ETAT DU BURKINA 6,80% 2025-2032			/	9,900	140	9 900
TPBF.O25	ETAT DU BURKINA 7% 2025-2035			/	9,999	4	9 999
TPBF.O4	TPBF 6.50% 2017-2027			/	10,300	10	10 300
TPBF.O15	ETAT DU BURKINA 6,30 % 2022-2			/			9 999
TPBF.O16	ETAT DU BURKINA 6% 2023-2028	10	9,600	/			10 000
TPBF.O17	TPBF 6,30 % 2023-2030			/			10 000
TPBF.O18	TPBF 6,50% 2023-2033			/	10,000	24	10 000
TPBF.O19	ETAT DU BURKINA 6,30% 2024-2029			/			10 000
TPBF.O20	ETAT DU BURKINA 6,55% 2024-2031			/	10,000	157	10 000
SNTS.O2	SONATEL 6,50% 2020-2027			/			3 000
TPBF.O10	TPBF 6,50% 2020 - 2028	10	3,216.69	/			3 333
TPBF.O11	TPBF 6,50 % 2020-2028			/			3 302
TPBF.O12	TPBF 6.50% 2021-2031			/			9 990
TPBF.O13	TPBF 6,50 % 2021 - 2031			/			9 600
TPBF.O14	TPBF 6,30% 2022-2034			/			9 799
FDFINBF.O2	FIDELIS FINANCE PME ELAN CROISSANCE UMOA 7% 2025-2030			/	10,000	24	9 600
FDFINBF.O3	FIDELIS FINANCE PME ELAN CROISSANCE UMOA 2 - 7% 2025-2030			/			10 000
NRMC.O1	NOURMONY HOLDING 7,25% 2024-2029			/			10 000
ORGT.O2	ORAGROUP SA 7,15% 2021-2028			/	6,200	900	6 200
PADS.O3	PAD 6,60% 2020-2027			/			3 000
PTRC.O1	PETRO IVOIRE 6,80% 2022-2029			/	12,800	113	12 800
EOS.O31	ETAT DU SENEGAL 6,60% 2025-2030			/			10 000
EOS.O32	ETAT DU SENEGAL 6,75% 2025-2032			/	10,000	5	10 000
EOS.O33	ETAT DU SENEGAL 6,95% 2025-2035			/	10,000	74	10 000
EOS.O8	ETAT DU SENEGAL 5,95% 2022-2034			/			10 000
EOS.O9	ETAT DU SENEGAL 6,00 % 2023-20			/			9 800
FDFINBF.O1	FIDELIS FINANCE CAP25 7,00% 2023-2028			/	6,250	20	6 250
EOS.O25	ETAT DU SENEGAL 6,95% 2025-2035			/			9 500
EOS.O26	ETAT DU SENEGAL 6,40% 2025-2028			/	9,720	14 000	9 800

EOS.O27	ETAT DU SENEGAL 6,60% 2025-2030			/	9,800	10 700	9 800
EOS.O28	ETAT DU SENEGAL 6,75% 2025-2032	100	10,000	/			9 800
EOS.O29	ETAT DU SENEGAL 6,95% 2025-2035			/			10 000
EOS.O30	ETAT DU SENEGAL 6,40% 2025-2028			/			9 990
EOS.O19	ETAT DU SENEGAL 6,60 % 2025-2030			/			10 000
EOS.O20	ETAT DU SENEGAL 6,75 % 2025-20			/	9,500	185	9 650
EOS.O21	ETAT DU SENEGAL 6,95 % 2025-20			/			10 000
EOS.O22	ETAT DU SENEGAL 6,40% 2025-202			/	Marché	1	9 800
EOS.O23	ETAT DU SENEGAL 6,60% 2025-203			/			10 000
EOS.O24	ETAT DU SENEGAL 6,75% 2025-2032			/	9,800	22 273	10 000
EOS.O13	ETAT DU SENEGAL 6,30 % 2023-2030			/			9 999
EOS.O14	ETAT DU SENEGAL 6,50 % 2023-2033			/	10,000	5	9 800
EOS.O15	ETAT DU SENEGAL 6,25 % 2024-2029			/			10 000
EOS.O16	ETAT DU SENEGAL 6,45 % 2024-2031			/			10 000
EOS.O17	ETAT DU SENEGAL 6,65 % 2024-2034			/			10 000
EOS.O18	ETAT DU SENEGAL 6,40 % 2025-20			/			9 950
EOM.O7	ETAT DU MALI 6.50% 2021-2031			/	6,250	16	6 250
EOM.O8	ETAT DU MALI 6,20 % 2022-2032			/	10,000	67	10 000
EOM.O9	ETAT DU MALI 6,30% 2022-2032			/			9 795
EOS.O10	ETAT DU SENEGAL 6,15 % 2023-2030			/			10 000
EOS.O11	ETAT DU SENEGAL 6,35 % 2023-2033			/	10,000	4	10 000
EOS.O12	ETAT DU SENEGAL 6,15 % 2023-2028			/			9 700
EOM.O20	ETAT DU MALI 6,35% 2025-2030			/			10 000
EOM.O21	ETAT DU MALI 6,55% 2026-2036			/			10 000
EOM.O22	ETAT DU MALI 6,35% 2026-2033			/			10 000
EOM.O4	ETAT DU MALI 6,50% 2019-2027			/			4 620
EOM.O5	ETAT DU MALI 6,50% 2020-2028			/	4,000	90	3 933
EOM.O6	ETAT DU MALI 6,50% 2020-2027			/	4,000	17	4 000
EOM.O14	ETAT DU MALI 3,00 % 2024-2031			/			10 000
EOM.O15	ETAT DU MALI 6,55 % 2024-2031			/			10 000
EOM.O16	ETAT DU MALI 6,35 % 2024-2029			/			10 000
EOM.O17	ETAT DU MALI 6,55% 2025-2032			/			10 000
EOM.O18	ETAT DU MALI 6,35% 2025-2030			/	9,800	13	10 000
EOM.O19	ETAT DU MALI 6,55% 2025-2032			/			10 000
CRRH.O8	CRRH-UEMOA 5.95% 2018-2030			/			3 713
CRRH.O9	CRRH-UEMOA 6.05% 2018-2033			/			5 000
EOM.O10	ETAT DU MALI 6,20 % 2022-2029			/	10,000	8	10 000
EOM.O11	ETAT DU MALI 6,40 % 2023-2030			/	9,800	65	10 000
EOM.O12	ETAT DU MALI 6,50 % 2023-2030			/			9 800
EOM.O13	ETAT DU MALI 6,50 % 2024-2034			/			10 000
BABS.O1	GSS BAOBAB 6,80% 2024-2029			/			10 000
BIDC.O8	BIDC-EBID GSS BOND 6,50% 2024-2031			/			10 000
CRRH.O11	SOCIAL BOND CRRH-UEMOA 6,00% 2025-2040			/			10 000
ECOC.O1	GENDER BOND ECOBANK CI 6,50% 2024-2029			/			10 000

SUKUK ET TITRES ASSIMILES

Symbole	Titre	Quantité résiduelle à l'achat	Cours Achat / Vente			Quantité résiduelle à la vente	Cours de Référence
SUKSN.S2	SUKUK SN 6% 2016-2026			/			10 000
SUKTG.S1	SUKUK TG 6.5% 2016-2026			/			10 300

CALENDRIER DES ASSEMBLEES GENERALES

ANNEE : 2026

Société	Nature	Date	Heure	Lieu
ORAGROUP	Mixte	23/07/2026	10:00:00	Hôtel 2 Février situé à la Place de l'indépendance, BP 131 Lomé- Togo
UNIWAX CI	Ordinaire	16/07/2026	09:00:00	Espace Latrille Events, sis à Abidjan, Cocody II-Plateaux (Carrefour Duncan)
SITAB	Ordinaire	15/07/2026	10:00:00	SALLE JEWELS de la CGECI au Plateau
ERIUM CI	Ordinaire	13/07/2026	09:00:00	SALLE DE CONFÉRENCE DE L'HOTEL TIAMA , à Abidjan (République de Côte d'Ivoire)
SODECI	Ordinaire	30/06/2026	08:30:00	Espace CRYSTAL sis à Abidjan Zone 4C
NSBC	Ordinaire	30/06/2026	10:30:00	Espace Latrille Events, sis à Abidjan-Cocody, Deux-Plateaux, Boulevard Latrille, à proximité du Carrefour Duncan
BIIC	Ordinaire	30/06/2026	13:00:00	Salle bleue du palais des congrès de Cotonou
LNB	Ordinaire	30/06/2026	08:00:00	Salle bleue du palais des congrès de Cotonou
TRACTAFRIC CI	Mixte	30/06/2026	10:00:00	Hôtel MOVENPICK ABIDJAN sis au Plateau, Avenue Terrasson de Fougères, Ange Rue Gourgas
NEI-CEDA CI	Ordinaire	25/06/2026	10:00:00	Hôtel TIAMA, Abidjan-Plateau
VIVO ENERGY CI	Ordinaire	24/06/2026	10:00:00	Espace JECKAD, Angré 7e tranche Rue L155, à côté de l'Hôtel Silver Moon
CIE CI	Ordinaire	24/06/2026	08:30:00	Visioconférence
SMB	Ordinaire	23/06/2026	09:30:00	Amphithéâtre de la CGECI (La Maison de l'Entreprise) sis à Abidjan-Plateau, à l'Angle du Boulevard de la République et de l'Avenue Lamblin ou par visioconférence
SAFCA CI	Mixte	23/06/2026	09:00:00	Siège de Alios Finance Côte d'Ivoire, sis à Abidjan Commune de Treichville, Rue des carrossiers, zone 3
CFAO MOTORS CI	Ordinaire	23/06/2026	09:00:00	Siège social sis à Abidjan, 117, Boulevard de Marseille
SGB CI	Mixte	22/06/2026	15:00:00	Espace Latrille Events, sis à Abidjan commune de Cocody, aux Deux-Plateaux Boulevard Latrille
FILTISAC CI	Ordinaire	18/06/2026	10:00:00	Immeuble C.R.R.A.E - U.M.O.A ABIDJAN - Plateau (RCI)
TOTALENERGIES MARKETING SN	Ordinaire	17/06/2026	10:00:00	Noom Hôtel Dakar Sea Plaza (ex Radisson Blu de Dakar)
BERNABE CI	Ordinaire	15/06/2026	10:00:00	ABIDJAN, à la salle de conférence GEWELS de la Maison du Patronat Ivoirien (CGECI) au Plateau
NESTLE CI	Ordinaire	11/06/2026	10:00:00	l'ESPACE LATRILLE EVENTS situé à Abidjan, Cocody, Deux Plateaux, Boulevard Latrille, Carrefour Duncan
SERVAIR ABIDJAN CI	Ordinaire	10/06/2026	10:30:00	Salle JEWELS de la Maison de l'Entreprise (CGECI) sise au Plateau, Avenue Lamblin
SOLIBRA	Ordinaire	05/06/2026	09:00:00	Salle Jewels de la Maison de l'Entreprise sise au Plateau, Avenue Lamblin
ECOBANK TG	Ordinaire	03/06/2026	10:30:00	Salle de Conférence du Centre Panafricain Ecobank, 2365, Boulevard du Mono, Lomé, Togo
SOGB	Ordinaire	28/05/2026	10:30:00	Immeuble CRRAE - UEMOA sis à Abidjan Plateau
SETAO CI	Ordinaire	28/05/2026	10:00:00	Hôtel TIAMA (salon EBENE) - Abidjan Plateau
SICOR	Ordinaire	22/05/2026	09:00:00	Siège de la Société à l'Usine SICOR de Jacqueville
SUCRIVOIRE	Ordinaire	21/05/2026	09:30:00	Par visioconférence via la plateforme web dédiée à l'Assemblée Générale ou en présentiel à la Salle de conférence de la CRRAE-UMOA) Abidjan Plateau (Côte d'Ivoire)
TOTAL	Ordinaire	21/05/2026	10:00:00	Sofitel Abidjan Hôtel Ivoire sis au Boulevard Hassan II, Cocody Abidjan Côte d'Ivoire
SIB	Ordinaire	12/05/2026	10:00:00	Par Visioconférence ou en présentiel à la CRRAE-UMOA (Abidjan - Plateau, Angle Boulevard Botreau Roussel, Rue Privée CRRAE-UMOA)
ECOBANK TG	Extraordinaire	07/05/2026	10:30:00	Par Visioconférence
BICI CI	Ordinaire	04/05/2026	10:00:00	Auditorium de la Maison des Entreprises (CGECI) sise au Plateau
BANK OF AFRICA BN	Ordinaire	30/04/2026	10:00:00	GOLDEN TULIP LE DIPLOMATE à Cotonou
ORANGE CI	Ordinaire	29/04/2026	10:00:00	En présentiel au siège de la société, sis à Abidjan, Cocody Riviera Golf, Boulevard de France, Immeuble Orange Village ou par visioconférence en envoyant un courrier électronique à l'adresse ag2026-orangeci@quorumenligne.com
ONATEL BF	Ordinaire	29/04/2026	10:30:00	AZALAÏ HÔTEL, OUAGADOUGOU-BURKINA FASO
ECOBANK CI	Ordinaire	28/04/2026	10:00:00	Par Visioconférence ou en présentiel à l'hôtel Radisson Blu, sis à Abidjan Port-Bouët, route de l'Aéroport International Félix Houphouët Boigny
SONATEL	Ordinaire	16/04/2026	10:00:00	Visioconférence, au NOOM Hôtel à Dakar

CORIS BANK INTERNATIONAL	Ordinaire	16/04/2026	09:00:00	Sopatel Hôtel Silmandé SA
BANK OF AFRICA CI	Ordinaire	15/04/2026	10:00:00	Salle Fromager de l'hôtel IVOTEL du Plateau (10ème étage)
BANK OF AFRICA ML	Ordinaire	14/04/2026	09:30:00	Siège de la banque à l'Immeuble BANK OF AFRICA, Avenue du Mali, Quartier ACI 2000
PALM CI	Ordinaire	14/04/2026	09:00:00	Salle de Conférence de la CRRAE-UMOA à Abidjan-Plateau (Côte d'Ivoire) ou par VISIOCONFERENCE, via la plateforme web dédiée
SAPH CI	Ordinaire	09/04/2026	09:00:00	Salle de Conférence de la CRRAE-UMOA à Abidjan-Plateau en présentiel ou par visioconférence, via la plateforme web dédiée à l'Assemblée Générale
BANK OF AFRICA SN	Ordinaire	07/04/2026	09:30:00	Immeuble Elan II au 2ème Etage, Almadies, Zone 12, Route de Ngor à Dakar
BANK OF AFRICA NG	Ordinaire	03/04/2026	10:00:00	Centre de Formation de BOA-NIGER (BOA-Siège)
SICABLE	Ordinaire	27/03/2026	10:00:00	Hôtel TIAMA, à ABIDJAN
UNILEVER CI	Ordinaire	27/03/2026	10:00:00	Salle Sirocco 1 de l'Hôtel Novotel Adagio, situé à Marcory Boulevard Felix Houphouet Boigny ex VGE, à proximité de l'Hôtel Azalaï ou par Visioconférence en envoyant un courriel à l'adresse : servicesfinanciers@hudson-cie.com
BANK OF AFRICA BF	Ordinaire	23/03/2026	10:00:00	AZALAÏ Hôtel à la salle DIMAKO

L'actualité de la BRVM sur nos plateformes digitales

Infos BRVM

Pour recevoir les informations boursières par SMS, souscrivez :

MTN
Côte d'Ivoire : *430#
Bénin : *430*15#

orange
Côte d'Ivoire : #139#
Burkina Faso : *310#

Moov no limit
Côte d'Ivoire : *431#
Niger : *512*9#
Togo : *310#

Application Mobile

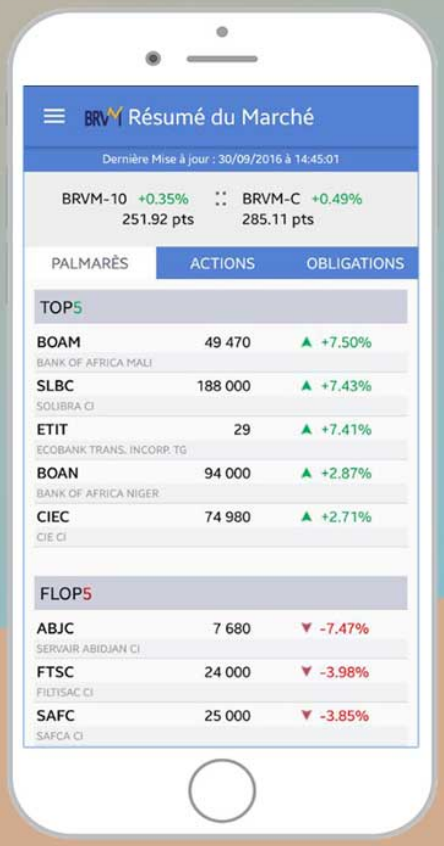

Disponible sur Google play

Disponible sur App Store

Site web

www.brvm.org



Nous suivre sur :

Investissons pour une croissance économique plus forte et mieux partagée

BOURSE REGIONALE DES VALEURS MOBILIERES S.A.
Siège Social : 18, Avenue Joseph Anoma, Plateau - 01 B.P. 3802 Abidjan 01
Tél: (225) 27 20 32 66 85 / 27 20 31 55 50 Fax : (225) 27 20 32 66 84
E-mail : brvm@brvm.org Site Internet : www.brvm.org

AVIS N°203 - 2026 / BRVM / DG

FCTC EPT 7,5 % 2025-2032

Paiement des intérêts trimestriels

La Bourse Régionale des Valeurs Mobilières (BRVM) porte à la connaissance du public et des intervenants du marché que le Fonds Commun de Titrisation de Créances (FCTC) EPT 2025-2040 procédera, le **24 juillet 2026**, au paiement des intérêts trimestriels de son emprunt obligataire dénommé "FCTC EPT 7,5 % 2025-2032".

La fermeture des registres étant fixée au vendredi 24 juillet 2026, ledit titre (symbole : FEPTC.O4) **cotera ex-coupon d'intérêts à partir du jeudi 23 juillet 2026.**

Pour toute information complémentaire, veuillez contacter la SGI BOA CAPITAL SECURITIES, 01 B.P. 4854 Abidjan 01 ; Tél : (225) 27 20 30 21 22 ; Fax : (225) 27 20 32 04 68 ; E-mail : info@boacapitaL.com.

Fait à Abidjan, le 10 juillet 2026

Pour le Directeur Général de la BRVM,
Le Directeur du Département des Opérations et des Systèmes d'Information,
Chargé de l'Intérim

Bourse Régionale des Valeurs Mobilières de l'UEMOA - ABIDJAN
LE DIRECTEUR GENERAL

Moussa DAVOU

BOURSE REGIONALE DES VALEURS MOBILIERES S.A.
Siège Social : 18, Avenue Joseph Anoma, Plateau - 01 B.P. 3802 Abidjan 01
Tél: (225) 27 20 32 66 85 / 27 20 31 55 50 Fax : (225) 27 20 32 66 84
E-mail : brvm@brvm.org Site Internet : www.brvm.org

AVIS N°204 - 2026 / BRVM / DG

FCTC EPT 8 % 2025-2035

Paiement des intérêts trimestriels

La Bourse Régionale des Valeurs Mobilières (BRVM) porte à la connaissance du public et des intervenants du marché que le Fonds Commun de Titrisation de Créances (FCTC) EPT 2025-2040 procédera, le **24 juillet 2026**, au paiement des intérêts trimestriels de son emprunt obligataire dénommé "FCTC EPT 8 % 2025-2035".

La fermeture des registres étant fixée au vendredi 24 juillet 2026, ledit titre (symbole : FEPTC.O5) **cotera ex-coupon d'intérêts à partir du jeudi 23 juillet 2026.**

Pour toute information complémentaire, veuillez contacter la SGI BOA CAPITAL SECURITIES, 01 B.P. 4854 Abidjan 01 ; Tél : (225) 27 20 30 21 22 ; Fax : (225) 27 20 32 04 68 ; E-mail : info@boacapital.com.

Fait à Abidjan, le 10 juillet 2026

Pour le Directeur Général de la BRVM,
Le Directeur du Département des Opérations et des Systèmes d'Information,
Chargé de l'Intérim

Bourse Régionale des Valeurs Mobilières de l'UEMOA - ABIDJAN
LE DIRECTEUR GENERAL

Moussa DAVOU

BOURSE REGIONALE DES VALEURS MOBILIERES S.A.
Siège Social : 18, Avenue Joseph Anoma, Plateau - 01 B.P. 3802 Abidjan 01
Tél: (225) 27 20 32 66 85 / 27 20 31 55 50 Fax : (225) 27 20 32 66 84
E-mail : brvm@brvm.org Site Internet : www.brvm.org

AVIS N°205 - 2026 / BRVM / DG

FCTC EPT 8,5 % 2025-2040

Paiement des intérêts trimestriels

La Bourse Régionale des Valeurs Mobilières (BRVM) porte à la connaissance du public et des intervenants du marché que le Fonds Commun de Titrisation de Créances (FCTC) EPT 2025-2040 procédera, le **24 juillet 2026**, au paiement des intérêts trimestriels de son emprunt obligataire dénommé "FCTC EPT 8,5 % 2025-2040".

La fermeture des registres étant fixée au vendredi 24 juillet 2026, ledit titre (symbole : FEPTC.O6) **cotera ex-coupon d'intérêts à partir du jeudi 23 juillet 2026.**

Pour toute information complémentaire, veuillez contacter la SGI BOA CAPITAL SECURITIES, 01 B.P. 4854 Abidjan 01 ; Tél : (225) 27 20 30 21 22 ; Fax : (225) 27 20 32 04 68 ; E-mail : info@boacapital.com.

Fait à Abidjan, le 10 juillet 2026

Pour le Directeur Général de la BRVM,
Le Directeur du Département des Opérations et des Systèmes d'Information,
Chargé de l'Intérim

Bourse Régionale des Valeurs Mobilières de l'UEMOA - ABIDJAN LE DIRECTEUR GENERAL

Moussa DAVOU

BILAN SEMESTRIEL DU CONTRAT DE LIQUIDITE

Conformément à l'article 35 du Règlement Général de la BRVM, à l'Instruction N°5 de la BRVM relative à l'animation du marché et à la circulaire N°004-2010 du CREPMF relative aux formats de présentation des informations diffusées par les émetteurs et les investisseurs sur le marché financier régional de l'UMOA,

1. SGI ANIMATRICE DE LA VALEUR COTEE

Nom SGI : HUDSON & CIE
Siège social : 24 Boulevard Clozel Le 24 - 4ème étage
Adresse :18 BP 2294
Téléphone : 27 20 31 55 00
Télécopieur : 27 20 33 22 24
ANB : BRVM ABIDJAN
Nom & prénoms du Représentant légal : KADIDIATOU FADIKA-COULIBALY
Fonction du Représentant légal : ADMINISTRATEUR DIRECTEUR GENERAL
Email: info@hudson-cie.com

2. VALEUR ANIMEE

Dénomination : SOCIETE IVOIRIENNEDES TABACS (SITAB)
Symbole : STBC
Siège social : ABIDJAN - 01 BP 724 Abidjan 01, Quartier Gendarmerie Cocody Nord
Téléphone :00(225) 27 22 48 98 03
Email : marc.acka@impbrands.com

3. CLAUSES DE L'ANIMATION

Nom & prénoms du négociateur spécialiste : **ADOKPE ABAYEDAN ALEXIA MARILYNE**		
Date de signature du contrat : 17/12/2024	Contrat renouvelé ? ☐ Oui	
Durée du contrat : 1 AN (Renouvelable par tacite reconduction)	Combien de fois : 1	Date du dernier renouvellement : 17/12/2025
Quantité minimale de titres garantie (QMG) : **10** *(La QMG ne peut pas être inférieure à 10 titres)*		
Ecart de cours proposé : **+/-7,5%**		
Compte DCBR utilisé : **113 942**		

4. POINT SEMESTRIEL DU CONTRAT DE LIQUIDITE

	30/06/2026	31/12/2025	variation	
			En volume/valeur	%
Nombre de titres	20	10	10	100
Montant en espèces (F CFA) (**)	4 575 143	4 807 883	- 232 740	- 4.84

(*) Semestre N est le dernier semestre écoulé.

(**) Ce montant n'est pas la valorisation des titres mais les moyens disponibles en espèces.

Le soussigné certifie que les informations contenues dans ce présent bilan sont complètes et conformes à la réalité.

Fait à Abidjan, le 09/07/2026

Signature et cachet

SGI Hudson & Ci
24 Boulevard Clozel,
Immeuble Le 24 - 4ème étage
Tél: 27 20 31 55 00 / Fax: 27 20 33 22 24
N° AMF-UMOA : 15 12 006

BILAN SEMESTRIEL DU CONTRAT DE LIQUIDITE

Conformément à l'article 35 du Règlement Général de la BRVM, à l'Instruction N°5 de la BRVM relative à l'animation du marché et à la circulaire N°004-2010 du CREPMF relative aux formats de présentation des informations diffusées par les émetteurs et les investisseurs sur le marché financier régional de l'UMOA,

1. SGI ANIMATRICE DE LA VALEUR COTEE

Nom SGI : HUDSON & CIE
Siège social : 24 Boulevard Clozel Le 24 - 4ème étage
Adresse :18 BP 2294
Téléphone : 27 20 31 55 00
Télécopieur : 27 20 33 22 24
ANB : BRVM ABIDJAN
Nom & prénoms du Représentant légal : KADIDIATOU FADIKA-COULIBALY
Fonction du Représentant légal: ADMINISTRATEUR DIRECTEUR GENERAL
Email: info@hudson-cie.com

2. VALEUR ANIMEE

Dénomination : ORANGE COTE D'IVOIRE SA
Symbole : ORAC
Siège social : ABIDJAN - COCODY - BOULEVARD DE FRANCE, IMMEUBLE ORANGE VILLAGE
Téléphone :00(225) 27 21 23 90 00
Email : idriss.kignaman-soro@orange.com

3. CLAUSES DE L'ANIMATION

Nom & prénoms du négociateur spécialiste : **ADOKPE ABAYEDAN ALEXIA MARILYNE**		
Date de signature du contrat : 22/12/2022	Contrat renouvelé ? ☐ Oui	
Durée du contrat : 1 AN (Renouvelable par tacite reconduction)	Combien de fois : 3	Date du dernier renouvellement: 22/12/2025
Quantité minimale de titres garantie (QMG) : **10** *(La QMG ne peut pas être inférieure à 10 titres)*		
Ecart de cours proposé : **+/-7,5%**		
Compte DCBR utilisé: **111 070**		

4. POINT SEMESTRIEL DU CONTRAT DE LIQUIDITE

	30/06/2026	31/12/2025	variation	
			En volume/valeur	%
Nombre de titres	7 449	7 432	17	0.23
Montant en espèces (F CFA) (**)	551 422 241	546 479 163	4 943 078	0.90

(*) Semestre N est le dernier semestre écoulé.

(**) Ce montant n'est pas la valorisation des titres mais les moyens disponibles en espèces.

Le soussigné certifie que les informations contenues dans ce présent bilan sont complètes et conformes à la réalité.

Fait à Abidjan, le 09/07/2026

Signature et cachet

Hudson & Cie
24 Boulevard Clozel,
Immeuble Le 24 - 4ème étage
Tél: 27 20 31 55 00 / Fax: 27 20 33 22 24
N° AMF-UMOA : 15 12 006 97

10 juillet 2026

CALENDRIER DE PAIEMENT DES DIVIDENDES

ANNEE : 2025

Titres	Montant du dividende net par action en FCFA	Numéro de l'Avis	Date de publication de l'Avis au BOC	Ex-dividende	Date de paiement du dividende
				T-1	T
BOA BURKINA FASO	397	072-2026 BRVMDG	31/03/2026	22/04/2026	23/04/2026
BOA CÔTE D'IVOIRE	594,528	102-2026 BRVMDG	17/04/2026	05/05/2026	06/05/2026
SONATEL SENEGAL	1 740	111-2026 BRVMDG	23/04/2026	22/05/2026	26/05/2026
BOA BENIN	585	121-2026 BRVMDG	08/05/2026	22/05/2026	26/05/2026
ECOBANK CI (*)	888	128-2026 BRVMDG	08/05/2026	22/05/2026	26/05/2026
BOA SENEGAL	450	122-2026 BRVMDG	08/05/2026	29/05/2026	01/06/2026
SICABLE CI	152,02	134-2026 BRVMDG	13/05/2026	29/05/2026	01/06/2026
BOA MALI	305,04	129-2026 BRVMDG	11/05/2026	02/06/2026	03/06/2026
ORANGE CI (*)	800	138-2026 BRVMDG	20/05/2026	05/06/2026	08/06/2026
ONATEL BF	145,3214	137-2026 BRVMDG	19/05/2026	12/06/2026	15/06/2026
CORIS BANK INT. BF	900	154-2026 BRVMDG	03/06/2026	18/06/2026	19/06/2026
PALM CI (*)	501,596	162-2026 BRVMDG	10/06/2026	26/06/2026	29/06/2026
Ecobank Transnational Incorporated TG	0,9184	170-2026 BRVMDG	16/06/2026	29/06/2026	30/06/2026
BICI CI (*)	1 315	176-2026 BRVMDG	17/06/2026	03/07/2026	06/07/2026
TOTALENERGIES MARKETING SN	176,65	185-2026 BRVMDG	24/06/2026	16/07/2026	17/07/2026
CIE CI (*)	234	201-2026 BRVMDG	07/07/2026	27/07/2026	28/07/2026
SOCIETE IVOIRIENNE DE BANQUE (*)	425	184-2026 BRVMDG	23/06/2026	30/07/2026	31/07/2026
BIIC BN	254,6	199-2026 BRVMDG	03/07/2026	30/07/2026	31/07/2026

(*) Dividende brut ; IRVM applicable de 12 % pour les personnes physiques et 10 % pour les personnes morales

BULLETIN OFFICIEL

OPCVM: FONDS COMMUNS DE PLACEMENT ET SOCIETES D'INVESTISSEMENT A CAPITAL VARIABLE

vendredi 10 juillet 2026

Sociétés de gestion	Dépositaire	OPCVM	Catégorie	Valeur Liquidative								
				Origine	Précédente		Actuelle		Variation			
					Valeur	Date	Valeur	Date	Origine Date	Origine %	Précédent %
QUOTIDIENNES											
AFRICABOURSE ASSET MANAGEMENT	AFRICABOURSE SA	FCP AAM EPARGNE CROISSANCE	D	5 000	13 109,46	08/07/2026	13 145,34	09/07/2026	19/11/2012	162,91%	0,27%
		FCP AAM OBLIGATIS	OATC	5 000	9 475,24	08/07/2026	9 509,45	09/07/2026	12/09/2012	90,19%	0,36%
		FCP AAM EPARGNE ACTION	A	5 000	12 683,16	08/07/2026	12 697,27	09/07/2026	16/01/2017	153,95%	0,11%
		FCP AAM SERENITIS	OATC	10 000	13 233,88	08/07/2026	13 244,86	09/07/2026	20/12/2023	32,45%	0,08%
AFRICAM SA	SBIF	FCP EXPANSIO	D	5 000	14 145,15	01/07/2026	ND	ND	01/01/2013	-	-
		FCP SECURITAS	OMLT	5 000	8 815,76	01/07/2026	ND	ND	01/01/2013	-	-
		FCP VALORIS	A	5 000	21 154,03	01/07/2026	ND	ND	01/01/2013	-	-
AFRICAINE DE GESTION D'ACTIFS	SGI AGI	FCP CAPITAL PLUS	D	1 000	1 673,54	08/07/2026	1 676,62	09/07/2026	11/03/2019	67,66%	0,18%
		FCP CONFORT PLUS	OMLT	1000	1 546,60	08/07/2026	1 546,85	09/07/2026	11/03/19	54,69%	0,016%
ATLANTIC ASSET MANAGEMENT	ATLANTIQUE FINANCE	FCP ATLANTIQUE CROISSANCE	D	5 000	5 802,43	16/01/2025	ND	ND	30/05/2015	-	-
		FCP ATLANTIQUE LIQUIDITE	OCT	5 000	7 047,97	24/06/2026	ND	ND	12/07/2019	-	-
		FCP ATLANTIQUE ACTIONS	A	5 000	9 679,97	16/01/2025	ND	ND	25/10/2019	-	-
		FCP ATLANTIQUE SERENITE	OMLT	5 000	7 400,93	24/06/2026	ND	ND	12/07/2019	-	-
		FCP ATLANTIQUE HORIZON	D	5 000	12 977,45	24/06/2026	ND	ND	25/10/2019	-	-
		FCP ATLANTIQUE SECURITE	OMLT	5 000	7 258,57	16/01/2025	ND	ND	30/05/2015	-	-
BNI GESTION	BNI FINANCES	FCP CAPITAL CROISSANCE	D	10 000	ND	07/07/2026	ND	08/07/2026			
		OBLIG SECURITE	OMLT	10 000	12 042,00	08/07/2026	ND	ND	06/06/2014	-	-
		FCP DYNAMIC SAVINGS	A	10 000	15 804,00	08/07/2026	ND	ND		-	-
BOA ASSET MANAGEMENT	BOA CAPITAL SECURITIES	FCP Emergence	D	5 000	9 156,21	08/07/2026	9 179,72	09/07/2026	Fev.2010	83,59%	0,26%
		FCP Treso Monea	OCT	25 000 000	38 678 589,76	23/10/2023	ND	ND	Dec. 2013	-	-
CGF GESTION	CGF BOURSE	FCP ACTIONS PHARMACIE	D	1000	1 302,97	29/06/2026	ND	ND	25/07/14	-	-
		FCP SALAM CI	D	1000	1 271,41	29/06/2026	ND	ND	01/03/17	-	-
		FCP AL BARAKA 2	D	1000	1 360,24	29/06/2026	ND	ND	25/01/18	-	-
		FCP ASSUR SENEGAL	D	1000000	1 778 358,00	29/06/2026	ND	ND	06/07/14	-	-
		FCP AVANTAGE AKWABA	D	1000	1 983,30	29/06/2026	ND	ND	29/03/13	-	-
		FCP PLACEMENT CROISSANCE	A	1000	2 254,58	29/06/2026	ND	ND	29/03/13	-	-
		FCP POSTEFINANCES HORIZON	D	1000	2 814,05	29/06/2026	ND	ND	27/06/09	-	-
		FCP PLACEMENT QUIETUDE	O	1000	1 827,75	29/06/2026	ND	ND	29/03/13	-	-
		FCP LIQUIDITE-OPTIMUM	D	10000	14 644,16	29/06/2026	ND	ND	01/10/17	-	-
		FCP BNDE VALEURS	D	1000	1 553,02	29/06/2026	ND	ND	02/09/16	-	-
CORIS ASSET MANAGEMENT	CORIS BOURSE	FCP CORIS ACTIONS	A	5 000	12 040,55	03/03/2026	ND	ND	11/11/2014	-	-
		FCP ASSURANCES	OCT	5 000	5 999,32	03/03/2026	ND	ND	22/11/2019	-	-
		FCP CORIS PERFORMANCE	D	5 000	11 158,53	03/03/2026	ND	ND	11/11/2014	-	-
NSIA AM	BOA CI	NSIA FONDS DIVERSIFIE	D	5 000	7 996,24	29/06/2026	ND	ND	03/12/2018	-	-
	UBA CI	AURORE OPPORTUNITES	A	5 000	11 507,84	29/06/2026	ND	ND	08/03/2019	-	-
	NSIA BANQUE CI	AURORE SECURITE	OMLT	5 000	6 753,03	29/06/2026	ND	ND	03/09/2021	-	-
		NSIA ASSURANCES OPTIMUM	D	1 000 000	1 512 707,67	29/06/2026	ND	ND	30/09/2021	-	-
		AURORE MONETARIS	M	5 000	6 055,99	29/06/2026	ND	ND	24/04/2024	-	-
		TAWFIR HALAL	D	5 000	6 754,02	29/06/2026	ND	ND	17/07/2024	-	-
	NSIA FINANCE	AURORE SECURITE II	OMLT	6 133	6 137,68	29/06/2026	ND	ND	17/10/2024	-	-
		AURORE OBLIGATIONS SOUVERAINES	OMLT	10 000	11 266,54	29/06/2026	ND	ND	03/03/2025	-	-
		OBLIGATIONS PREMIUM	OMLT	5 000	5 778,39	29/06/2026	ND	ND	26/02/2025	-	-
OAM S.A	SGI TOGO	FCP-1 OPTI PLACEMENT	A	5 000	36 951,68	28/05/2026	ND	ND	01/02/2002	-	-
		FCP-2 OPTI REVENU	OMLT	5 000	9 787,60	28/05/2026	ND	ND	01/02/2002	-	-
		FCP-3 OPTI CAPITAL	D	5 000	26 051,28	28/05/2026	ND	ND	24/01/2003	-	-
SGCAMWA	SGCSWA	FCP SOGEAVENIR	D	500	2 990,00	15/06/2026	ND	ND	01/10/2002	-	-
		FCP SOGEDEFI	D	4 888	7 114,00	15/06/2026	ND	ND	23/12/2014	-	-
		FCP SOGEDYNAMIQUE	A	4 888	7 816,00	15/06/2026	ND	ND	23/12/2014	-	-
	SGCI/BTCC	FCP SOGELIQUID	M	10 000 000	11 546 656,00	15/06/2026	ND	ND	16/06/2020	-	-
	SGCSWA	FCP SOGEPRIVILEGE	D	4 888	6 877,00	15/06/2026	ND	ND	23/12/2014	-	-
		FCP SOGESECURITE	OMLT	4 888	5 305,00	15/06/2026	ND	ND	23/12/2014	-	-
		FCP SOGEVALOR	A	1 000	7 580,00	15/06/2026	ND	ND	04/06/2002	-	-
	SGCI/BTCC	FCP SOGE EPARGNE PLUS	M	5 000	5 785,00	15/06/2026	ND	ND	24/06/2025	-	-
SOAGA-SA	SGI-BOA CAPITAL SECURITIES	FCP SOAGA EPARGNE ACTIVE	D	10 000	16 600,40	08/07/2026	16 621,77	09/07/2026	28/10/2016	66,22%	0,13%
		SICAV Abdou DIOUF	D	10 000 000	1 767 725,37	08/07/2026	1 773 882,35	09/07/2026	01/12/2003	-82,26%	0,35%
		FCP BOAD CAPITAL RETRAITE	OMLT	10 000	15 041,78	08/07/2026	15 043,50	09/07/2026	08/07/2020	50,44%	0,01%
		FCP SOAGA EPARGNE OBLIGATIONS	OMLT	5 000	6 739,34	08/07/2026	6 740,07	09/07/2026	28/04/2021	34,80%	0,01%
		FCP SOAGA EPARGNE ACTIONS	A	5 000	14 802,57	08/07/2026	14 933,24	09/07/2026	11/03/2020	198,66%	0,88%
		FCP SOAGA EPARGNE SERENITE	OMLT	10 000	17 728,44	08/07/2026	17 730,34	09/07/2026	28/10/2016	77,30%	0,01%
		FCP SOAGA EPARGNE QUIETUDE	OMLT	5 000	6 516,13	08/07/2026	6 516,76	09/07/2026	19/06/2023	30,34%	0,01%
		FCP SOAGA EPARGNE DYNAMIQUE	A	5 000	9 367,34	08/07/2026	9 401,32	09/07/2026	19/06/2023	88,03%	0,36%
		FCP SOAGA TRESORERIE	M	10 000	10 690,53	08/07/2026	10 691,34	09/07/2026	30/05/2025	6,91%	0,01%
ENKO CAPITAL WEST AFRICA	EDC Investment Corporation	FCP GOORGOORLU	OCT	1 000	1 021,15	08/07/2026	1 021,28	09/07/2026	28/02/2025	2,13%	0,01%
SAPHIR ASSET MANAGEMENT	SGI BENIN	FCP SAPHIR DYNAMIQUE	D	5 000	8 459,28	08/07/2026	8 461,93	09/07/2026	28/08/2017	69,24%	0,03%
		FCP SAPHIR QUIETUDE	OMLT	5 000	6 847,07	08/07/2026	6 846,45	09/07/2026	28/08/2017	36,93%	-0,01%
		FCP SAPHIR LIQUIDITE	OCT	10 000	10 134,60	08/07/2026	10 135,28	09/07/2026	01/07/2026	1,35%	0,01%
WAFI CAPITAL S.A.	SGI AGI BENIN	SICAV WAFI CAPITAL	D	10 000	10 974,62	15/10/2025	ND	ND	05/06/2020	-	-
SGO MALI FINANCES	SGI MALI SA	FCP NYESIGUI	D	10 000	19 071,67	06/07/2026	ND	ND	01/07/2018	-	-
HEBDOMADAIRES											
BNI GESTION	BNI FINANCES	FCP INITIATIVES SOLIDARITE	D	5 000	6 765,00	30/06/2026	6 748,00	03/07/2026	22/05/2013	34,96%	-0,25%
		FCPE SODEFOR	D	2 500	10 932,00	30/06/2026	10 906,00	03/07/2026	18/12/2009	336,24%	-0,24%
PHOENIX AFRICA ASSET MANAGEMENT	Phoenix Capital Management	FCP PAM Actions	A	10 000	29 168,00	25/06/2026	29 632,00	02/07/2026	13/12/2017	196,32%	1,59%
		FCP PAM Diversifié Equilibré	D	10 000	23 705,00	25/06/2026	23 986,00	02/07/2026	13/12/2017	139,86%	1,19%
		FCP PAM Diversifié Obligations	D	10 000	19 631,00	25/06/2026	19 870,00	02/07/2026	13/12/2017	98,70%	1,22%
BOA ASSET MANAGEMENT	BOA CAPITAL SECURITIES	FCP Global Investors	D	25 000	59 210,15	26/06/2026	60 311,21	03/07/2026	Dec. 2012	141,24%	1,86%
		FCP Boa Obligations	OMLT	10 000	13 763,58	26/06/2026	13 778,96	03/07/2026	Mars. 2017	37,79%	0,11%
		FCP Boa Sécurité	OMLT	100 000	122 796,34	30/06/2026	122 916,32	07/07/2026	Mai. 2021	22,92%	0,10%
		FCP Boa Actions	A	10 000	27 712,85	26/06/2026	28 208,59	03/07/2026	Juil. 2017	182,09%	1,79%
		FCP Boa Rendement	OMLT	25 000 000	40 393 693,16	26/06/2026	40 439 882,38	03/07/2026	Dec. 2017	61,76%	0,11%
BRIDGE ASSET MANAGEMENT	BRIDGE SECURITIES	FCP BRIDGE EQUILIBRE	D	5 000	8 842,23	08/05/2026	8 963,30	15/05/2026	27/09/2017	79,27%	1,37%
	BRIDGE SECURITIES	FCP BRIDGE DIVERSIFIE CROISSANCE	D	5 000	9 160,56	08/05/2026	9 282,58	15/05/2026	13/03/2018	85,65%	1,33%
	BRIDGE SECURITIES	FCP BRIDGE OBLIGATIONS	OMLT	5 000	6 895,52	08/05/2026	6 903,40	15/05/2026	01/10/2019	38,07%	0,11%
ENKO CAPITAL WEST AFRICA	EDC Investment Corporation	FCP ENKO CAPITAL GARANTI	D	10 000	22 229,20	08/07/2026	22 229,20	09/07/2026	21/09/2020	122,29%	0,00%
		FCP PATRIMOINE	OMLT	10 000	13 856,75	06/07/2026	13 856,75	09/07/2026	18/10/2020	38,57%	0,00%
		FCP ENKO CAPITAL OBLIGATIONS	OMLT	10 000	12 839,96	08/07/2026	12 839,96	09/07/2026	16/03/2021	28,40%	0,00%
		FCP ENKO CAPITAL LIQUIDITE	OMLT	10 000	10 429,80	06/07/2026	10 429,80	09/07/2026	18/04/2024	4,30%	0,00%
NSIA AM	UBA CI	EVOLUTIS	D	5 000	7 880,49	05/06/2026	7 892,86	19/06/2026	16/12/2019	57,86%	0,16%
BAOBAB ASSET MANAGEMENT	FGI	FCP BAM TRESOR	OCT	10 000	11 937,68	18/06/2026	11 945,55	25/06/2026	21/12/2023	19,46%	0,07%
		FCP BAM WURUS	A	10 000	19 214,05	19/06/2026	19 530,58	29/06/2026	12/04/2024	95,31%	1,65%
IMPAXIS ASSET MANAGEMENT	IMPAXIS SECURITIES	FCP SDE	D	1 000	2 990,21	02/07/2026	3 001,04	46 212,00	09/07/2026	199,02%	0,36%
CGF GESTION	CGF BOURSE	FCPCR SONATEL	D	1 000	11 519,59	19/06/2026	11 658,07	26/06/2026	19/02/2004	1065,81%	1,20%
	IMPAXIS SECURITIES	FCPE FORCE PAD	D	1 000	2 691,02	18/06/2026	2 701,71	25/06/2026	16/02/2014	170,17%	0,40%
	CGF BOURSE	FCPE SINI GNESIGUI	D	1 000	2 325,62	17/06/2026	2 342,06	24/06/2026	25/02/2014	134,21%	0,71%
	CGF BOURSE	FCP EXPAT	D	1 000	1 423,36	18/06/2026	1 434,01	25/06/2026	20/03/2019	43,40%	0,75%
	CGF BOURSE	FCP CAPITAL RETRAITE	D	1 000	1 356,56	17/06/2026	1 360,16	24/06/2026	20/03/2019	36,02%	0,27%
	CGF BOURSE	FCP RENTE PERPETUELLE	D	1 000	1 366,41	17/06/2026	1 371,91	24/06/2026	20/03/2019	37,19%	0,40%
	CGF BOURSE	FCP WALO	D	1 000	1 440,83	23/06/2026	1 445,39	30/06/2026	26/03/2019	44,54%	0,32%
	CGF BOURSE	FCP DJOLOF	O	1 000	1 427,17	23/06/2026	1 430,22	30/06/2026	26/03/2019	43,02%	0,21%
	CGF BOURSE	FCP IMPACT DIASPORA	D	1 000	1 365,00	23/06/2026	1 373,91	30/06/2026	19/03/2019	37,39%	0,65%
	CGF BOURSE	FCP IFC-BOAD	O	100 000	153 952,43	22/06/2026	154 518,12	29/06/2026	01/01/2018	54,52%	0,37%
	CGF BOURSE	FCPE DP WORLD DAKAR	D	1 000	1 769,63	23/06/2026	1 773,42	30/06/2026	04/10/2016	77,34%	0,21%
	CGF BOURSE	FCPR SEN FONDS	OPCR	10 000	11 611,38	09/12/2025	11 605,21	01/01/2026	23/02/2022	16,05%	-0,05%
	CGF BOURSE	FCP TRANSVIE	D	1 000	1 291,62	22/06/2026	1 300,68	29/06/2026	07/10/2024	30,07%	0,70%
EDC Asset Management	EDC Investment Corporation	FCP ECOBANK UEMOA DIVERSIFIE	D	5 000	12 318,13	27/05/2026	12 589,97	03/06/2026	19/09/2007	151,80%	2,21%
		FCP ECOBANK UEMOA OBLIGATAIRE	OMLT	20 000	20 752,00	20/03/2024	20 780,00	27/03/2024	01/01/2018	67,15%	67,15%
		FCP ECOBANK UEMOA RENDEMENT	OMLT	1 000 000	2 279 751,37	27/05/2026	2 331 409,90	03/06/2026	10/10/2007	133,14%	2,27%
		FCP ECOBANK ACTIONS UEMOA	A	5 000	7 463,44	27/05/2026	7 699,41	03/06/2026	20/04/2016	53,99%	3,16%
SGO MALI FINANCES	SGI MALI SA	FCPE ORANGE MALI	D	10 000	41 176,55	24/06/2026	41 569,94	01/07/2026	03/09/2012	315,70%	0,96%
SGO MALI FINANCES	SGI MALI SA	FCP TOUNKARANKE	OMLT	100 000	136 581,45	24/06/2026	137 355,00	01/07/2026	01/07/2018	37,355%	0,566%
ATTIJARI ASSET MANAGEMENT	SGI AFRICAINE DE BOURSE	ATTIJARI OBLIG	OMLT	10000	14814,29	05/06/2026	14823,3	12/06/2026	13/07/2012	48,23%	0,06%
		ATTIJARI LIQUIDITE	OCT	10000	16296,31	05/06/2026	16307,62	12/06/2026	30/08/2013	63,08%	0,07%
		ATTIJARI HORIZON	OMLT	10000	17206,48	05/06/2026	17219,62	12/06/2026	30/08/2013	72,20%	0,08%
		ATTIJARI ACTIONS	A	10000	34667,41	05/06/2026	34690,82	12/06/2026	21/05/2015	246,91%	0,07%
		ATTIJARI DIVERSIFIE	D	10000	27503,34	05/06/2026	27762,84	12/06/2026	21/05/2015	177,63%	0,94%
		ATTIJARI INVEST	OMLT	10000	16481,37	05/06/2026	16492,25	12/06/2026	21/01/2016	64,92%	0,07%
		ATTIJARI PATRIMOINE	OMLT	10000	16342,69	05/06/2026	16 355,33	12/06/2026	21/01/2016	63,55%	0,08%
		CRBC-PROSPERITE	OMLT	10000	12988,98	05/06/2026	13002,8	12/06/2026	04/02/2022	30,03%	0,11%
		WAFA ASSURANCE UEMOA	OMLT	10000	11756,06	05/06/2026	11767,22	12/06/2026	05/05/2023	17,67%	0,09%
		FCP CRAT PERFORMANCE	D	10000	16546,58	05/06/2026	16575,14	12/06/2026	08/03/2024	65,75%	0,17%
UCAMWAL	UBA CI	United Capital Sapphire	D	5000	5839,1454	22/05/2026	5857,9839	29/05/2026	01/08/2025	17,16%	0,32%
		United Capital Diamond	OMLT	100000	113019,502	22/05/2026	113097,2583	29/05/2026	01/08/2025	13,10%	0,07%
MENSUELLES											
BNI GESTION	BNI FINANCES	FCPE CNRA	D	2 500	4 684,00	29/05/2026	4 730,00	30/06/2026	06/06/2014	89,20%	0,98%
		FCPE BNI RETRAITE	D	2 500	6 141,00	29/05/2026	6 251,00	30/06/2026	06/06/2014	150,04%	1,79%
		FCP KARIMA ETHIQUE	D	1 000	2 504,00	29/05/2026	2 548,00	30/06/2026	22/05/2013	154,80%	1,76%

OPCVM : Organisme de Placement Collectif en Valeurs Mobilières
ND: Non Disponible
Catégories: OMLT: obligations à moyen et long terme
A: actions C: contractuels
OCT: obligations à court terme D: diversifiés