BRVM
SOURSE REGIONALE DES VALEURS MOBILIERES
Afrique de l'Ouest

BULLETIN OFFICIEL DE LA COTE

mercredi 12 août 2026 N° 151

BRVM COMPOSITE	492,16
Variation Jour	-0,35 %
Variation annuelle	42,35 %

BRVM 30	234,24
Variation Jour	-0,55 %
Variation annuelle	40,90 %

BRVM PRESTIGE	180,35
Variation Jour	-0,32 %
Variation annuelle	25,03 %

Evolution des indices

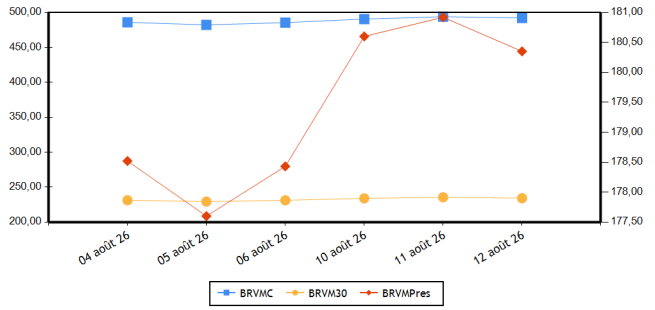

Volumes et valeurs transigés

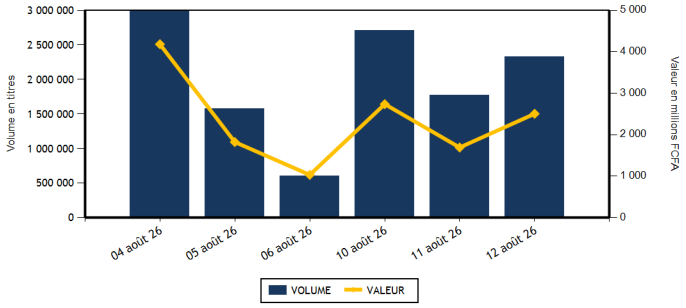

Actions	Niveau	Evol. Jour
Capitalisation boursière (FCFA)(Actions & Droits)	18 978 371 631 410	-0,35 %
Volume échangé (Actions & Droits)	2 290 504	29,63 %
Valeur transigée (FCFA) (Actions & Droits)	2 102 151 535	28,84 %
Nombre de titres transigés	47	0,00 %
Nombre de titres en hausse	18	-21,74 %
Nombre de titres en baisse	18	20,00 %
Nombre de titres inchangés	11	22,22 %

Obligations	Niveau	Evol. Jour
Capitalisation boursière (FCFA)	12 908 849 195 645	-0,01 %
Volume échangé	40 319	543,05 %
Valeur transigée (FCFA)	403 022 550	559,51 %
Nombre de titres transigés	5	-50,00 %
Nombre de titres en hausse	1	0,00 %
Nombre de titres en baisse	1	
Nombre de titres inchangés	3	-66,67 %

PLUS FORTES HAUSSES

Titres	Cours	Evol. Jour	Evol. annuelle
SAFCA CI (SAFC)	5 170	7,48 %	56,43 %
SICOR CI (SICC)	8 730	7,45 %	164,55 %
BANK OF AFRICA CI (BOAC)	12 480	4,83 %	73,82 %
BANK OF AFRICA ML (BOAM)	6 050	3,42 %	51,25 %
NESTLE CI (NTLC)	17 450	3,25 %	63,85 %

PLUS FORTES BAISSES

Titres	Cours	Evol. Jour	Evol. annuelle
ECOBANK TRANS. INCORP. TG (ETIT)	65	-5,80 %	182,61 %
SOCIETE IVOIRIENNE DE BANQUE (SIBC)	9 120	-4,00 %	58,61 %
BANK OF AFRICA BF (BOABF)	7 100	-3,40 %	89,33 %
SUCRIVOIRE (SCRC)	3 595	-1,78 %	239,15 %
VIVO ENERGY CI (SHEC)	2 250	-1,53 %	55,71 %

INDICES PAR COMPARTIMENT

Base = 100 au 02 janvier 2023	Nombre de sociétés	Valeur	Evol. Jour	Evol. annuelle	Volume	Valeur	PER moyen
BRVM-PRESTIGE	12	180,35	-0,32 %	25,03 %	50 361	849 151 155	12,78
BRVM-PRINCIPAL (**)	35	372,93	-0,67 %	71,34 %	2 240 143	1 253 000 380	20,58

(**) PER moyen calculé sans la valeur UNILEVER CI

INDICE TOTAL RETURN

Base = 100 au 02 janvier 2025	Nombre de sociétés	Valeur	Evol. Jour	Evol. annuelle	Volume	Valeur	PER moyen
BRVM - COMPOSITE TOTAL RETURN (**)	47	197,02	-0,19 %	47,98 %	2 290 504	2 102 151 535	16,27

(**) PER moyen calculé sans la valeur UNILEVER CI

INDICES SECTORIELS

Base = 100 au 02 janvier 2025	Nombre de sociétés	Valeur	Evol. Jour	Evol. annuelle	Volume	Valeur	PER moyen
BRVM - TELECOMMUNICATIONS	3	115,49	0,51 %	21,70 %	11 362	298 426 790	11,29
BRVM - CONSOMMATION DISCRETIONNAIRE	7	203,84	0,18 %	17,81 %	35 408	101 333 735	41,12
BRVM - SERVICES FINANCIERS	16	237,89	-1,27 %	63,09 %	2 180 061	1 280 633 600	16,06
BRVM - CONSOMMATION DE BASE (**)	9	288,67	0,00 %	33,59 %	21 983	279 159 500	10,37
BRVM - INDUSTRIELS	6	220,35	1,62 %	66,52 %	24 627	55 759 355	116,52
BRVM - ENERGIE	4	162,38	-0,03 %	46,41 %	12 267	53 890 175	18,29
BRVM - SERVICES PUBLICS	2	235,31	1,85 %	122,20 %	4 796	32 948 380	21,86

(**) PER moyen calculé sans la valeur UNILEVER CI

Indicateurs	BRVM COMPOSITE
PER moyen du marché (**)	16,27
Taux de rendement moyen du marché	5,97
Taux de rentabilité moyen du marché	6,29
Nombre de sociétés cotées	47
Nombre de lignes obligataires	204
Volume moyen annuel par séance	1 924 237,00
Valeur moyenne annuelle par séance	2 753 156 779,23

(**) PER moyen calculé sans la valeur UNILEVER CI

Indicateurs	BRVM COMPOSITE
Ratio moyen de liquidité	39,50
Ratio moyen de satisfaction	64,46
Ratio moyen de tendance	163,21
Ratio moyen de couverture	61,27
Taux de rotation moyen du marché	0,21
Prime de risque du marché	0,39
Nombre de SGI participantes	37

Définitions

Volume moyen annuel par séance	= Volume annuel échangé / nombre de séances
Valeur moyenne annuelle par séance	= Valeur annuelle échangée / nombre de séances
Ratio moyen de liquidité	= Moyenne des ratios de liquidité (Titres échangés / Volume des ordres de vente)
Ratio moyen de satisfaction	= Moyenne des ratios de satisfaction (Titres échangés / Volume des ordres d'achat)
Ratio moyen de tendance	= Moyenne des ratios de tendance (Volume des ordres d'achat / Volume des ordres de vente)
Ratio moyen de couverture	= Moyenne des ratios de couverture (Volume des ordres de vente / Volume des ordres d'achat)
Taux moyen de rotation	= moyenne des taux de rotation des actions cotées (volume transigé/capi flottante)
PER moyen du marché	= moyenne des PER des actions cotées ayant un PER positif
Taux de rendement moyen	= moyenne des taux de rendement des actions cotées ayant distribué un dividende
Taux de rentabilité moyen	= moyenne des taux de rentabilité des actions cotées
Prime de risque du marché	= (1 / le PER moyen du marché) - le taux de référence actuel des emprunts d'Etat

BOURSE REGIONALE DES VALEURS MOBILIERES
Siège Social : Abidjan - Côte d'Ivoire, 18 av. joseph Anoma
Adresse : 01 BP 3802 Abidjan 01
Tel : +225 20 31 55 50 / +225 20 32 66 85
Fax : +225 20 32 66 84
E-mail : brvm@brvm.org Site web : www.brvm.org

PAYS DE L'UEMOA



MARCHE DES ACTIONS

Code Sect. Act. (*)	Symbole	Titre	Cours Précédent	Cours du jour Ouv.	Cours du jour Clôt.	Variation jour	Séance de cotation Volume	Séance de cotation Valeur	Cours Référence	Variation de l'année précédente	Dernier dividende payé Montant net	Dernier dividende payé Date	Rdt. Net	PER
COMPARTIMENT PRESTIGE			**180,35**	**points**		**-0,32 %**								
CB	NTLC	NESTLE CI	16 900	16 900	17 450	3,25 %	421	7 170 660	17 450	63,85 %	721,6	18-août-25	4,14 %	20,90
CB	PALC	PALM CI	8 980	8 980	9 100	1,34 %	3 846	34 353 420	9 100	12,35 %	441,04	29-juin-26	4,85 %	9,07
CB	SPHC	SAPH CI	7 900	7 800	7 870	-0,38 %	2 160	16 831 725	7 870	-0,38 %	323,84	17-juil.-25	4,11 %	8,05
ENE	SMBC	SMB CI	16 600	16 600	16 500	-0,60 %	1 329	22 025 090	16 500	73,68 %	616	15-sept.-25	3,73 %	9,84
ENE	TTLC	TOTALENERGIES MARKETING CI	2 950	2 925	2 995	1,53 %	4 728	14 002 200	2 995	28,27 %	195,67	3-sept.-25	6,53 %	20,75
ENE	TTLS	TOTALENERGIES MARKETING SN	3 600	3 600	3 600	0,00 %	2 995	10 636 090	3 600	44,00 %	176,65	17-juil.-26	4,91 %	17,30
FIN	ECOC	ECOBANK COTE D'IVOIRE	16 000	16 000	16 000	0,00 %	3 380	54 532 785	16 000	0,00 %	781,44	26-mai-26	4,88 %	13,87
FIN	SGBC	SOCIETE GENERALE COTE D'IVOIRE	39 000	39 000	38 495	-1,29 %	6 904	268 010 080	38 495	28,77 %	1645,78	5-août-25	4,28 %	11,82
FIN	SIBC	SOCIETE IVOIRIENNE DE BANQUE	9 500	9 300	9 120	-4,00 %	13 236	123 162 315	9 120	58,61 %	374	31-juil.-26	4,10 %	16,40
TEL	ONTBF	ONATEL BF	2 905	2 905	2 900	-0,17 %	1 214	3 499 940	2 900	16,70 %	145,32	15-juin-26	5,01 %	13,58
TEL	ORAC	ORANGE COTE D'IVOIRE	17 050	17 050	17 255	1,20 %	1 973	33 873 520	17 255	21,09 %	704	8-juin-26	4,08 %	15,49
TEL	SNTS	SONATEL SN	32 000	32 000	32 000	0,00 %	8 175	261 053 330	32 000	22,51 %	1740	26-mai-26	5,44 %	7,74
	TOTAL						50 361	849 151 155						
COMPARTIMENT PRINCIPAL			**372,93**	**points**		**-0,67 %**								
CB	SCRC	SUCRIVOIRE	3 660	3 660	3 595	-1,78 %	7 908	28 591 290	3 595	239,15 %	40,5	20-août-21	1,13 %	
CB	SICC	SICOR CI	8 125	8 730	8 730	7,45 %	86	750 560	8 730	164,55 %	1919	25-sept.-00		
CB	SLBC	SOLIBRA CI	37 400	38 000	37 200	-0,53 %	2 355	89 311 710	37 200	28,72 %	1871,76	30-juil.-26	5,03 %	13,38
CB	SOGC	SOGB CI	7 915	7 800	7 860	-0,69 %	1 313	10 339 815	7 860	-0,51 %	501,6	6-août-26	6,38 %	13,59
CB	STBC	SITAB CI (V)	23 095	23 195	23 500	1,75 %	3 834	88 356 020	23 500	18,81 %	1707,2	13-août-26	7,26 %	11,57
CB	UNLC	UNILEVER CI	56 300	57 500	58 000	3,02 %	60	3 454 300	58 000	69,47 %	1233	9-juil.-12		831,81
CD	ABJC	SERVAIR ABIDJAN CI	3 140	3 140	3 180	1,27 %	1 330	4 203 845	3 180	9,66 %	206,2	30-sept.-24	6,48 %	26,07
CD	BNBC	BERNABE CI	1 985	1 940	1 995	0,50 %	2 435	4 789 650	1 995	41,49 %	150	24-juil.-23	7,52 %	592,11
CD	CFAC	CFAO MOTORS CI (d)	1 695	1 650	1 695	0,00 %	2 847	4 779 950	1 640	18,53 %	55,44	14-août-26	3,27 %	36,53
CD	LNBB	LOTERIE NATIONALE DU BENIN	4 245	4 150	4 245	0,00 %	14 809	59 675 125	4 245	-1,16 %	164,17	3-août-26	3,87 %	18,37
CD	NEIC	NEI-CEDA CI	2 260	2 250	2 260	0,00 %	1 782	4 024 695	2 260	88,33 %	81,78	25-juin-24	3,62 %	14,17
CD	PRSC	TRACTAFRIC MOTORS CI	4 400	4 400	4 400	0,00 %	257	1 134 600	4 400	13,55 %	182,16	30-sept.-25	4,14 %	19,03
CD	UNXC	UNIWAX CI	1 900	1 900	1 925	1,32 %	11 948	22 725 870	1 925	37,50 %	60,75	29-juil.-22	3,16 %	
ENE	SHEC	VIVO ENERGY CI	2 285	2 275	2 250	-1,53 %	3 215	7 226 795	2 250	55,71 %	75,29	22-oct.-25	3,35 %	23,52
FIN	BICB	BIIC BN	7 950	7 940	8 095	1,82 %	7 201	57 537 225	8 095	62,71 %	254,6	31-juil.-26	3,15 %	12,90
FIN	BICC	BICI CI	29 200	29 200	29 000	-0,68 %	302	8 797 150	29 000	49,14 %	1157,2	6-juil.-26	3,99 %	13,23
FIN	BOAB	BANK OF AFRICA BN	8 655	8 670	8 655	0,00 %	13 556	117 689 115	8 655	47,95 %	585	26-mai-26	6,76 %	17,46
FIN	BOABF	BANK OF AFRICA BF	7 350	7 325	7 100	-3,40 %	8 538	61 949 040	7 100	89,33 %	397	23-avr.-26	5,59 %	16,23
FIN	BOAC	BANK OF AFRICA CI	11 905	12 155	12 480	4,83 %	9 155	113 010 335	12 480	73,82 %	597,53	6-mai-26	4,79 %	14,05
FIN	BOAM	BANK OF AFRICA ML	5 850	5 855	6 050	3,42 %	6 087	36 357 620	6 050	51,25 %	305,04	3-juin-26	5,04 %	14,99
FIN	BOAN	BANK OF AFRICA NG	5 100	5 200	5 100	0,00 %	7 379	37 701 875	5 100	95,40 %	209,25	3-juin-25	4,10 %	259,19
FIN	BOAS	BANK OF AFRICA SENEGAL	7 700	7 450	7 690	-0,13 %	19 422	147 465 285	7 690	46,76 %	450	1-juin-26	5,85 %	12,64
FIN	CBIBF	CORIS BANK INTERNATIONAL	29 000	28 900	28 700	-1,03 %	423	12 249 165	28 700	166,23 %	900	19-juin-26	3,14 %	14,02
FIN	ETIT	ECOBANK TRANS. INCORP. TG	69	64	65	-5,80 %	2 073 745	135 210 520	65	182,61 %	,92	30-juin-26	1,41 %	3,40
FIN	NSBC	NSIA BANQUE COTE D'IVOIRE	23 650	23 620	23 590	-0,25 %	3 077	72 405 535	23 590	106,12 %	675,98	4-août-26	2,87 %	14,33

FIN	ORGT	ORAGROUP TOGO	3 110	3 110	3 110	0,00 %	2 299	7 149 070	3 110	29,58 %	59,52	17-juil.-20	1,91 %	9,97
FIN	SAFC	SAFCA CI	4 810	5 080	5 170	7,48 %	5 357	27 406 485	5 170	56,43 %	23,04	29-juil.-11		87,54
IND	CABC	SICABLE CI	3 500	3 500	3 500	0,00 %	788	2 755 575	3 500	48,31 %	152,02	1-juin-26	4,34 %	14,39
IND	FTSC	FILTISAC CI	2 185	2 200	2 190	0,23 %	8 724	19 267 470	2 190	-1,35 %	1726,56	30-sept.-25	78,84 %	66,28
IND	SDSC	AFRICA GLOBAL LOGISTICS CI	2 650	2 650	2 730	3,02 %	5 659	15 203 165	2 730	80,20 %	92	29-août-25	3,37 %	189,32
IND	SEMC	EVIOSYS PACKAGING SIEM CI	1 495	1 490	1 500	0,33 %	5 254	7 781 650	1 500	114,29 %	14	28-déc.-21	0,93 %	37,33
IND	SIVC	ERIUM CI (Ex AIR LIQUIDE CI)	2 430	2 430	2 400	-1,23 %	1 713	4 151 120	2 400	51,90 %	63	29-sept.-17		116,91
IND	STAC	SETAO CI	2 630	2 625	2 660	1,14 %	2 489	6 600 375	2 660	100,75 %	66,15	18-juil.-22	2,49 %	
SPU	CIEC	CIE CI	5 310	5 350	5 450	2,64 %	3 653	19 651 035	5 450	130,93 %	205,92	28-juil.-26	3,78 %	23,25
SPU	SDCC	SODE CI	11 650	11 550	11 605	-0,39 %	1 143	13 297 345	11 605	100,09 %	352	30-sept.-25	3,03 %	17,76
	TOTAL						2 240 143	1 253 000 380						

TOTAL	
TOTAL - MARCHE DES ACTIONS	2 290 504 2 102 151 535

Secteurs d'activités (*) :
TEL : BRVM-TELECOMMUNICATIONS ; FIN : BRVM - SERVICES FINANCIERS ; CD : BRVM - CONSOMMATION DISCRETIONNAIRE ; CB : BRVM - CONSOMMATION DE BASE ; IND : BRVM - INDUSTRIELS ; ENE : BRVM - ENERGIE ; SPU : BRVM - SERVICES PUBLICS

MARCHE DES DROITS

Symbole	Titre	Cours Précédent	Cours du jour Ouv.	Cours du jour Clôt.	Variation jour	Séance de cotation Volume	Séance de cotation Valeur	Cours Référence	Variation depuis l'origine	Parité	Periode de négociation Début	Periode de négociation fin
TOTAL												

TOTAL - MARCHE DES DROITS

Légende:
(d) Ex-dividende (V) Variation par rapport au cours de référence
Cours du jour: Ouv.: Ouverture **Clôt.**: Clôture **Moy.**: Moyen
Mentions : NC: Non Coté **Ex-c**: Ex-coupon **Ex-d**: Ex-droit **SP**: Suspendu **Val-T**: Valeur Théorique
PER = Cours / BNPA selon les données disponibles **Rdt. Net:** Rendement net (DNPA / Cours)
Comp.: 1 - Premier Compartiment 2 - Second Compartiment 3 - Compartiment de croissance
Ratio de liquidité = Titres échangés / Volume des ordres de vente
: Progression de l'indice sectoriel : Stabilité de l'indice sectoriel : Recul de l'indice sectoriel

MARCHE DES OBLIGATIONS

1. OBLIGATIONS CLASSIQUES

Symbole	Titre	Valeur nominale	Cours Précédent	Cours du jour	Cours Référence	Séance de cotation Volume	Séance de cotation Valeur	Coupon couru	Coupon d'intérêt Période	Coupon d'intérêt Montant net	Coupon d'intérêt Eché.	Type Amort
OBLIGATIONS SOUVERAINES												
EOM.O10	ETAT DU MALI 6,20 % 2022-2029	10 000	10 000	NC	10 000			417,86	A	620,00	9-déc.-26	ACD
EOM.O11	ETAT DU MALI 6,40 % 2023-2030	10 000	9 800	NC	9 800			222,68	A	640,00	7-avr.-27	ACD
EOM.O12	ETAT DU MALI 6,50 % 2023-2030	10 000	9 800	NC	9 800			26,71	A	650,00	28-juil.-27	ACD
EOM.O13	ETAT DU MALI 6,50 % 2024-2034	10 000	10 000	NC	10 000			229,73	A	650,00	5-avr.-27	ACD
EOM.O14	ETAT DU MALI 3,00 % 2024-2031	10 000	10 000	NC	10 000			9,04	A	300,00	1-août-27	ACD
EOM.O15	ETAT DU MALI 6,55 % 2024-2031	10 000	10 000	NC	10 000			524,00	A	655,00	24-oct.-26	ACD
EOM.O16	ETAT DU MALI 6,35 % 2024-2029	10 000	10 000	NC	10 000			508,00	A	635,00	24-oct.-26	ACD
EOM.O17	ETAT DU MALI 6,55% 2025-2032	10 000	10 000	NC	10 000			245,85	A	655,00	28-mars-27	ACD
EOM.O18	ETAT DU MALI 6,35% 2025-2030	10 000	9 800	NC	9 800			238,34	A	635,00	28-mars-27	ACD
EOM.O19	ETAT DU MALI 6,55% 2025-2032	10 000	10 000	NC	10 000			649,62	A	655,00	15-août-26	ACD
EOM.O20	ETAT DU MALI 6,35% 2025-2030	10 000	10 000	NC	10 000			629,78	A	635,00	15-août-26	ACD
EOM.O21	ETAT DU MALI 6,55% 2026-2036	10 000	10 000	NC	10 000			285,33	A	655,00	6-mars-27	ACD
EOM.O22	ETAT DU MALI 6,35% 2026-2033	10 000	10 000	NC	10 000			276,62	A	635,00	6-mars-27	ACD
EOM.O4	ETAT DU MALI 6,50% 2019-2027	2 000	2 310	NC	2 310			11,04	A	130,00	12-juil.-27	AC
EOM.O5	ETAT DU MALI 6,50% 2020-2028	4 000	4 000	NC	4 000			98,30	A	260,00	27-mars-27	ACD
EOM.O6	ETAT DU MALI 6,50% 2020-2027	4 000	4 000	NC	4 000			181,43	A	260,00	30-nov.-26	AC
EOM.O7	ETAT DU MALI 6.50% 2021-2031	6 250	6 250	NC	6 250			131,34	A	406,25	16-avr.-27	AC
EOM.O8	ETAT DU MALI 6,20 % 2022-2032	10 000	10 000	NC	10 000			575,84	A	620,00	7-sept.-26	ACD
EOM.O9	ETAT DU MALI 6,30% 2022-2032	10 000	9 795	NC	9 795			424,60	A	630,00	9-déc.-26	ACD
EOS.O10	ETAT DU SENEGAL 6,15 % 2023-2030	10 000	10 000	NC	10 000			227,28	S	307,50	29-sept.-26	ACD
EOS.O11	ETAT DU SENEGAL 6,35 % 2023-2033	10 000	10 000	NC	10 000			234,67	S	317,50	29-sept.-26	ACD
EOS.O12	ETAT DU SENEGAL 6,15 % 2023-2028	10 000	9 700	NC	9 700			304,10	S	307,50	14-août-26	ACD
EOS.O13	ETAT DU SENEGAL 6,30 % 2023-2030	10 000	9 999	NC	9 999			311,52	S	315,00	14-août-26	ACD
EOS.O14	ETAT DU SENEGAL 6,50 % 2023-2033	10 000	9 800	NC	9 800			321,41	S	325,00	14-août-26	ACD
EOS.O15	ETAT DU SENEGAL 6,25 % 2024-2029	10 000	10 000	NC	10 000			5,10	S	312,50	9-févr.-27	ACD
EOS.O16	ETAT DU SENEGAL 6,45 % 2024-2031	10 000	10 000	NC	10 000			5,26	S	322,50	9-févr.-27	ACD
EOS.O17	ETAT DU SENEGAL 6,65 % 2024-2034	10 000	10 000	NC	10 000			5,42	S	332,50	9-févr.-27	ACD
EOS.O18	ETAT DU SENEGAL 6,40 % 2025-20	10 000	9 950	NC	9 950			206,34	S	320,00	16-oct.-26	IF
EOS.O19	ETAT DU SENEGAL 6,60 % 2025-2030	10 000	10 000	NC	10 000			212,79	S	330,00	16-oct.-26	ACD
EOS.O20	ETAT DU SENEGAL 6,75 % 2025-20	10 000	9 600	NC	9 600			217,62	S	337,50	16-oct.-26	ACD
EOS.O21	ETAT DU SENEGAL 6,95 % 2025-20	10 000	10 000	NC	10 000			224,07	S	347,50	16-oct.-26	ACD
EOS.O22	ETAT DU SENEGAL 6,40% 2025-202	10 000	9 800	NC	9 800			205,15	S	320,88	17-oct.-26	IF
EOS.O23	ETAT DU SENEGAL 6,60% 2025-203	10 000	10 100	NC	10 100			211,56	S	330,90	17-oct.-26	ACD
EOS.O24	ETAT DU SENEGAL 6,75% 2025-2032	10 000	10 000	NC	10 000			216,37	S	338,42	17-oct.-26	ACD
EOS.O25	ETAT DU SENEGAL 6,95% 2025-2035	10 000	10 000	NC	10 000			222,78	S	348,45	17-oct.-26	ACD
EOS.O26	ETAT DU SENEGAL 6,40% 2025-2028	10 000	9 950	9 800	9 800	181	1 773 800	55,65	S	320,00	11-janv.-27	IF
EOS.O27	ETAT DU SENEGAL 6,60% 2025-2030	10 000	9 400	NC	9 400			57,39	S	330,00	11-janv.-27	ACD
EOS.O28	ETAT DU SENEGAL 6,75% 2025-2032	10 000	9 995	NC	9 995			58,70	S	337,50	11-janv.-27	ACD
EOS.O29	ETAT DU SENEGAL 6,95% 2025-2035	10 000	9 998	NC	9 998			60,43	S	347,50	11-janv.-27	ACD
EOS.O30	ETAT DU SENEGAL 6,40% 2025-2028	10 000	9 950	NC	9 950			76,94	S	320,00	29-déc.-26	IF
EOS.O31	ETAT DU SENEGAL 6,60% 2025-2030	10 000	10 000	NC	10 000			79,34	S	330,00	29-déc.-26	ACD
EOS.O32	ETAT DU SENEGAL 6,75% 2025-2032	10 000	10 000	NC	10 000			81,15	S	337,50	29-déc.-26	ACD
EOS.O33	ETAT DU SENEGAL 6,95% 2025-2035	10 000	10 000	NC	10 000			83,55	S	347,50	29-déc.-26	ACD
EOS.O8	ETAT DU SENEGAL 5,95% 2022-2034	10 000	10 000	NC	10 000			347,38	A	595,00	29-déc.-26	ACD
EOS.O9	ETAT DU SENEGAL 6,00 % 2023-20	10 000	9 800	NC	9 800			221,74	S	300,00	29-sept.-26	ACD
TPBF.O10	TPBF 6,50% 2020 - 2028	3 333	3 333	NC	3 333.36			85,37	S	108,33	20-sept.-26	ACD
TPBF.O11	TPBF 6,50 % 2020-2028	3 336	3 302	NC	3 302.31			20,03	S	108,42	9-janv.-27	ACD
TPBF.O12	TPBF 6.50% 2021-2031	10 000	9 990	NC	9 990			247,28	S	325,00	25-sept.-26	ACD
TPBF.O13	TPBF 6,50 % 2021 - 2031	10 000	9 600	NC	9 600			65,35	S	325,00	6-janv.-27	ACD
TPBF.O14	TPBF 6,30% 2022-2034	10 000	9 993	NC	9 993			280,76	S	315,00	1-sept.-26	ACD
TPBF.O15	ETAT DU BURKINA 6,30 % 2022-2	10 000	9 999	NC	9 999			152,36	S	315,00	15-nov.-26	ACD
TPBF.O16	ETAT DU BURKINA 6% 2023-2028	10 000	9 600	NC	9 600			53,80	S	300,00	10-janv.-27	ACD
TPBF.O17	TPBF 6,30 % 2023-2030	10 000	10 000	NC	10 000			210,00	S	315,00	12-oct.-26	ACD

TPBF.O18	TPBF 6,50% 2023-2033	10 000	10 000	NC	10 000	216,67	S	325,00	12-oct.-26	ACD
TPBF.O19	ETAT DU BURKINA 6,30% 2024-2029	10 000	10 000	NC	10 000	167,77	S	315,00	6-nov.-26	ACD
TPBF.O20	ETAT DU BURKINA 6,55% 2024-2031	10 000	10 000	NC	10 000	174,43	S	327,50	6-nov.-26	ACD
TPBF.O21	ETAT DU BURKINA 6,50% 2024-2029	10 000	10 000	NC	10 000	134,24	S	325,00	28-nov.-26	ACD
TPBF.O22	ETAT DU BURKINA 6,80% 2024-2032	10 000	10 000	NC	10 000	140,43	S	340,00	28-nov.-26	ACD
TPBF.O23	ETAT DU BURKINA 6,60% 2025-2030	10 000	10 300	NC	10 300	198,36	S	330,00	24-oct.-26	ACD
TPBF.O24	ETAT DU BURKINA 6,80% 2025-2032	10 000	9 800	NC	9 800	204,37	S	340,00	24-oct.-26	ACD
TPBF.O25	ETAT DU BURKINA 7% 2025-2035	10 000	9 999	NC	9 999	210,38	S	350,00	24-oct.-26	ACD
TPBF.O4	TPBF 6.50% 2017-2027	10 000	10 300	NC	10 300	21,37	S	327,67	31-janv.-27	ACD
TPBF.O8	TPBF 6,50% 2019-2027	10 000	9 500	NC	9 500	174,52	S	327,67	6-nov.-26	ACD
TPBF.O9	TPBF 6,50% 2019 - 2027	10 000	11 499	NC	11 499	223,77	S	325,00	8-oct.-26	ACD
TPBJ.O10	TPBJ 6,15% 2025-2035	10 000	10 000	NC	10 000	446,51	A	615,00	20-nov.-26	ACD
TPBJ.O3	TPBJ 6,50% 2020-2028	10 000	10 000	NC	10 000	626,85	A	650,00	25-août-26	AC
TPBJ.O4	TPBJ 5,50 % 2022-2037	10 000	10 000	NC	10 000	247,12	A	550,00	1-mars-27	AC
TPBJ.O5	TPBJ 5,85 % 2022-2042	10 000	10 000	NC	10 000	262,85	A	585,00	1-mars-27	ACD
TPBJ.O6	TPBJ 5,75% 2022-2037	10 000	10 000	NC	10 000	23,63	A	575,00	28-juil.-27	ACD
TPBJ.O7	TPBJ 5,70% 2023-2030	10 000	10 000	NC	10 000	237,37	A	570,00	13-mars-27	AC
TPBJ.O8	TPBJ 6,20% 2023-2038	10 000	10 000	NC	10 000	258,19	A	620,00	13-mars-27	AC
TPBJ.O9	TPBJ 6,00% 2025-2032	10 000	9 980	NC	9 980	435,62	A	600,00	20-nov.-26	ACD
TPCI.O100	TPCI 5,85% 2025-2032	10 000	10 000	SP	10 000	379,85	A	585,00	18-déc.-26	ACD
TPCI.O101	TPCI 5,85% 2026-2033	10 000	10 000	NC	10 000	243,62	A	585,00	13-mars-27	ACD
TPCI.O102	TPCI 6,00% 2026-2036	10 000	10 000	NC	10 000	249,86	A	600,00	13-mars-27	ACD
TPCI.O21	TPCI 6% 2016-2028	10 000	10 000	NC	10 000	207,12	A	600,00	8-avr.-27	ACD
TPCI.O23	TPCI 5.90% 2016-2026	10 000	10 000	SP	10 000	433,21	A	590,00	17-nov.-26	ACD
TPCI.O24	TPCI 6.25% 2017-2029	10 000	9 700	SP	9 700	228,83	S	312,50	30-sept.-26	ACD
TPCI.O29	TPCI 6% 2018-2026	10 000	10 000	SP	10 000	488,22	A	600,00	19-oct.-26	ACD
TPCI.O34	TPCI 6% 2019-2029	3 750	3 675	NC	3 675	89,38	A	225,00	20-mars-27	ACD
TPCI.O36	TPCI 5,75% 2019- 2026	10 000	10 000	SP	10 000	560,82	A	575,00	21-août-26	ACD
TPCI.O37	TPCI 5,80% 2019-2026	2 000	2 011	SP	2 011	79,77	A	116,00	4-déc.-26	ACD
TPCI.O38	TPCI 5,75% 2019-2026	2 000	1 990	SP	1 990	79,08	A	115,00	4-déc.-26	ACD
TPCI.O39	TPCI 5,75% 2019 - 2026	2 000	2 000	SP	2 000	94,21	A	115,00	17-oct.-26	ACD
TPCI.O40	TPCI 5,75% 2019-2026	2 000	2 000	NC	2 000	67,42	A	115,00	10-janv.-27	ACD
TPCI.O41	TPCI 5,80% 2020-2027	10 000	10 000	NC	10 000	262,19	A	580,00	28-févr.-27	ACD
TPCI.O42	TPCI 5,90% 2020-2030	10 000	10 000	NC	10 000	266,71	A	590,00	28-févr.-27	ACD
TPCI.O43	TPCI 5,90% 2020 - 2030	10 000	10 000	NC	10 000	179,42	A	590,00	23-avr.-27	ACD
TPCI.O44	TPCI 5,80% 2020 - 2027	10 000	9 800	NC	9 800	176,38	A	580,00	23-avr.-27	ACD
TPCI.O45	TPCI 5,80% 2020 -2027	2 000	2 000	NC	2 000	18,12	A	116,00	16-juin-27	ACD
TPCI.O46	TPCI 5,90% 2020 - 2030	5 000	5 100	NC	5 100	46,07	A	295,00	16-juin-27	ACD
TPCI.O47	TPCI 5,80% 2020 - 2027	2 000	2 050	NC	2 050	18,12	A	116,00	16-juin-27	ACD
TPCI.O48	TPCI 5,80% 2020- 2027	2 000	2 020	SP	2 019.60	4,45	A	116,00	29-juil.-27	ACD
TPCI.O49	TPCI 5,90% 2020- 2030	5 000	5 043	SP	5 042.50	11,32	A	295,00	29-juil.-27	ACD
TPCI.O50	TPCI 5,90% 2020-2030	6 250	6 250	SP	6 250	352,59	A	368,75	28-août-26	ACD
TPCI.O51	TPCI 5,80 % 2020-2027	4 000	4 000	SP	4 000	199,58	A	232,00	2-oct.-26	ACD
TPCI.O52	TPCI 5,90 % 2020 -2030	6 250	6 250	SP	6 250	317,23	A	368,75	2-oct.-26	ACD
TPCI.O53	TPCI 5,80% 2020-2027	4 000	4 240	SP	4 240	183,06	A	232,00	28-oct.-26	ACD
TPCI.O54	TPCI 5,90% 2020-2030	6 250	6 250	SP	6 250	290,96	A	368,75	28-oct.-26	ACD
TPCI.O55	TPCI 5,80% 2020 -2027	4 000	4 000	SP	4 000	146,19	A	232,00	25-déc.-26	ACD
TPCI.O56	TPCI 5,90% 2020- 2030	6 250	7 726	SP	7 726.25	232,36	A	368,75	25-déc.-26	ACD
TPCI.O57	TPCI 5,80% 2020-2027	4 000	3 880	SP	3 880	168,44	A	232,00	20-nov.-26	ACD
TPCI.O58	TPCI 5,80% 2021-2028	4 000	4 000	NC	4 000	99,16	A	232,00	9-mars-27	ACD
TPCI.O59	TPCI 5,90% 2021-2031	6 250	6 250	NC	6 250	157,60	A	368,75	9-mars-27	ACD
TPCI.O60	TPCI 5,80% 2021-2028	10 000	10 000	NC	10 000	144,60	A	580,00	13-mai-27	ACD
TPCI.O61	TPCI 5,90% 2021-2031	10 000	10 000	NC	10 000	147,10	A	590,00	13-mai-27	ACD
TPCI.O62	TPCI 5,80 % 2021 -2028	4 000	4 000	NC	4 000	27,33	A	232,00	30-juin-27	ACD
TPCI.O63	TPCI 5,90% 2021 -2031	6 250	6 250	NC	6 250	43,44	A	368,75	30-juin-27	ACD
TPCI.O64	TPCI 5,80 % 2021 - 2028	6 000	5 969	SP	5 968.80	344,19	A	348,00	16-août-26	ACD
TPCI.O65	TPCI 5,90 % 2021-2031	7 500	7 500	SP	7 500	383,10	A	442,50	30-sept.-26	ACD
TPCI.O66	TPCI 5,90% 2021-2031	7 500	7 300	SP	7 299.75	339,45	A	442,50	5-nov.-26	ACD
TPCI.O67	TPCI 5,90 % 2021-2036	10 000	10 000	SP	10 000	386,33	A	590,00	16-déc.-26	ACD
TPCI.O68	TPCI 5,90 % 2022-2037	10 000	10 000	NC	10 000	310,36	A	590,00	1-févr.-27	ACD
TPCI.O69	TPCI 5,75 % 2022-2037	10 000	10 000	NC	10 000	225,27	A	575,00	22-mars-27	ACD
TPCI.O70	TPCI 5,75 % 2022-2037	10 000	10 000	NC	10 000	165,41	A	575,00	29-avr.-27	ACD
TPCI.O71	TPCI 5,65% 2022-2032	10 000	10 000	NC	10 000	89,78	A	565,00	15-juin-27	ACD
TPCI.O72	TPCI 5,65% 2022-2029	6 000	6 000	SP	6 000	13,00	A	339,00	29-juil.-27	ACD
TPCI.O73	TPCI 5,75% 2022-2032	7 500	7 500	SP	7 500	16,54	A	431,25	29-juil.-27	ACD
TPCI.O74	TPCI 5,85% 2022-2042	8 421	8 421	SP	8 421.05	18,90	A	492,63	29-juil.-27	ACD

TPCI.O75	TPCI 5,65% 2022-2029	10 000	10 700	SP	10 700			478,32	A	565,00	7-oct.-26	ACD
TPCI.O76	TPCI 5,75% 2022-2032	10 000	10 500	SP	10 500			486,78	A	575,00	7-oct.-26	ACD
TPCI.O77	TPCI (TAUX DE BASE + SPREAD) % 2022-2029	10 000	10 000	SP	10 000			1,62	T	149,25	11-nov.-26	ACD
TPCI.O78	TPCI 5,65% 2022-2029	10 000	10 000	SP	10 000			374,60	A	565,00	13-déc.-26	ACD
TPCI.O79	TPCI 5,75% 2023-2030	8 000	8 600	NC	8 600			207,95	A	460,00	28-févr.-27	ACD
TPCI.O80	TPCI 6% 2023-2030	10 000	10 000	NC	10 000			143,01	A	600,00	17-mai-27	ACD
TPCI.O81	TPCI 5,90% 2023-2028	6 667	7 000	SP	7 000.35			12,93	A	393,33	31-juil.-27	ACD
TPCI.O82	TPCI 6,00% 2023-2030	8 000	7 920	SP	7 920			15,78	A	480,00	31-juil.-27	ACD
TPCI.O83	TPCI 5,90 % 2023-2028	10 000	9 900	SP	9 900			491,40	A	590,00	12-oct.-26	ACD
TPCI.O84	TPCI 6,00 % 2023-2030	10 000	10 000	SP	10 000			499,73	A	600,00	12-oct.-26	ACD
TPCI.O85	TPCI 5,90 % 2023 - 2028	10 000	10 000	SP	10 000			389,56	A	590,00	14-déc.-26	ACD
TPCI.O86	TPCI 6,00 % 2023 - 2030	10 000	10 000	SP	10 000			396,16	A	600,00	14-déc.-26	ACD
TPCI.O87	TPCI 5,90% 2024-2029	10 000	9 820	NC	9 820			226,30	A	590,00	25-mars-27	ACD
TPCI.O88	TPCI 6,00% 2024-2031	10 000	9 650	NC	9 650			230,14	A	600,00	25-mars-27	ACD
TPCI.O89	TPCI 5,90% 2024-2029	10 000	12 100	SP	12 100			38,79	A	590,00	19-juil.-27	ACD
TPCI.O90	TPCI 6,00% 2024-2031	10 000	10 000	SP	10 000			39,45	A	600,00	19-juil.-27	ACD
TPCI.O91	TPCI 5,90% 2024-2029	10 000	10 000	SP	10 000			567,37	A	590,00	26-août-26	ACD
TPCI.O92	TPCI 6,00% 2024-2031	10 000	9 900	SP	9 900			576,99	A	600,00	26-août-26	ACD
TPCI.O93	TPCI 5,90% 2024-2029	10 000	9 700	SP	9 700			429,97	A	590,00	19-nov.-26	ACD
TPCI.O94	TPCI 6,00% 2024-2031	10 000	9 800	SP	9 800			437,26	A	600,00	19-nov.-26	ACD
TPCI.O95	TPCI 5,90% 2025-2030	10 000	10 000	NC	10 000			257,01	A	590,00	6-mars-27	ACD
TPCI.O96	TPCI 6,00% 2025-2032	10 000	10 000	NC	10 000			261,37	A	600,00	6-mars-27	ACD
TPCI.O97	TPCI 5,90% 2025-2030	10 000	10 000	SP	10 000			11,32	A	590,00	5-août-27	ACD
TPCI.O98	TPCI 6,00% 2025-2032	10 000	10 000	SP	10 000			11,51	A	600,00	5-août-27	ACD
TPCI.O99	TPCI 5,60% 2025-2030	10 000	10 000	SP	10 000			363,62	A	560,00	18-déc.-26	ACD
TPNE.O10	TRESOR PUBLIC DU NIGER 6,60 % 2025-2030	10 000	10 000	NC	10 000			311,01	A	660,00	21-févr.-27	ACD
TPNE.O3	TRESOR PUBLIC DU NIGER 6,5% 2020-2027	2 000	1 946	SP	1 946			4,27	A	130,00	31-juil.-27	ACD
TPNE.O4	TRESOR PUBLIC DU NIGER 6,30% 2	7 500	7 500	SP	7 500			456,97	A	472,50	24-août-26	ACD
TPNE.O5	TPNE 6,15 % 2022-2034	10 000	11 550	SP	11 550			113,42	A	300,82	4-déc.-26	ACD
TPNE.O6	TRESOR PUBLIC DU NIGER 6,15% 2022 - 2034	9 000	8 955	SP	8 955			365,46	A	553,50	14-déc.-26	ACD
TPNE.O7	TRESOR PUBLIC DU NIGER 6,25 % 2023-2028	5 000	5 000	SP	5 000			42,81	A	312,50	23-juin-27	ACD
TPNE.O8	TRESOR PUBLIC DU NIGER 6,60% 2025-2030	10 000	9 500	NC	9 500			392,38	A	660,00	7-janv.-27	ACD
TPNE.O9	TRESOR PUBLIC DU NIGER 6,90% 2025-2032	10 000		NC				410,22	A	690,00	7-janv.-27	ACD
TPTG.O2	TPTG 6% 2022-2037	10 000	10 000	NC	10 000			442,19	A	600,00	16-nov.-26	ACD
TPTG.O3	TPTG 6,45% 2025-2030	10 000	10 000	NC	10 000			280,97	A	645,00	6-mars-27	ACD
TPTG.O4	TPTG 6,60% 2025-2032	10 000	10 000	NC	10 000			287,51	A	660,00	6-mars-27	ACD
TPTG.O5	TPTG 6,50% 2026-2031	10 000	10 000	10 000	10 000	40 000	400 000 000	345,48	A	650,00	30-janv.-27	ACD
TPTG.O6	TPTG 6,70% 2026-2033	10 000	10 000	NC	10 000			356,11	A	670,00	30-janv.-27	ACD
TOTAL						40 181	401 773 800					

OBLIGATIONS D'INSTITUTIONS FINANCIÈRES RÉGIONALES ET INTERNATIONALES

BIDC.O4	BIDC-EBID 6.10% 2017-2027	1 250	1 200	1 250	1 250	15	18 750	11,91	A	76,25	16-juin-27	ACD
BIDC.O6	BIDC-EBID 6,50 % 2021-2028	4 000	4 618	NC	4 618			61,26	S	131,07	18-nov.-26	ACD
BIDC.O7	BIDC-EBID 5,90% 2022-2029	6 000	6 000	NC	6 000			62,07	S	177,48	9-déc.-26	ACD
CRRH.O10	CRRH-UEMOA 6,10% 2022-2037	10 000	10 000	NC	10 000			14,92	S	305,00	3-févr.-27	AC
CRRH.O6	CRRH-UEMOA 5.85% 2016-2026	10 000	9 800	NC	9 800			63,59	S	292,50	3-janv.-27	ACD
CRRH.O7	CRRH-UEMOA 5.95% 2017-2029	2 917	2 917	NC	2 917			41,03	S	86,77	17-nov.-26	AC
CRRH.O8	CRRH-UEMOA 5.95% 2018-2030	3 750	3 713	NC	3 712.50			31,70	S	111,56	21-déc.-26	AC
CRRH.O9	CRRH-UEMOA 6.05% 2018-2033	5 000	5 000	NC	5 000			42,98	S	151,25	21-déc.-26	AC
TOTAL						15	18 750					

OBLIGATIONS D'ENTREPRISES

FDFINBF.O1	FIDELIS FINANCE CAP25 7,00% 2023-2028	6 250	6 250	NC	6 250			94,65	S	207,32	20-nov.-26	ACD
FDFINBF.O2	FIDELIS FINANCE PME ELAN CROISSANCE UMOA 7% 2025-2030	8 750	8 750	NC	8 750			11,75	S	308,77	5-févr.-27	ACD
FDFINBF.O3	FIDELIS FINANCE PME ELAN CROISSANCE UMOA 2 - 7% 2025-2030	10 000	10 000	10 000	10 000	70	700 000	318,35	S	347,12	27-août-26	ACD
NRMC.O1	NOURMONY HOLDING 7,25% 2024-2029	10 000	10 000	NC	10 000			325,08	S	352,33	26-août-26	ACD
ORGT.O2	ORAGROUP SA 7,15% 2021-2028	5 000	5 900	NC	5 900			105,49	S	178,75	26-oct.-26	ACD
PADS.O3	PAD 6,60% 2020-2027	3 000	2 970	NC	2 970			62,21	S	99,00	19-oct.-26	ACD
PTRC.O1	PETRO IVOIRE 6,80% 2022-2029	10 000	13 000	NC	13 000			105,60	S	333,20	15-déc.-26	ACD
SNTS.O2	SONATEL 6,50% 2020-2027	2 000	2 000	NC	2 000			9,04	S	61,60	16-janv.-27	ACD
TOTAL						70	700 000					
TOTAL - OBLIGATIONS CLASSIQUES						40 266	402 492 550					

2. OBLIGATIONS VERTES, SOCIALEMENT RESPONSABLES ET DURABLES (GSS)

Symbole	Titre	Valeur nominale	Cours Précédent	Cours du jour	Cours Référence	Séance de cotation Volume	Séance de cotation Valeur	Coupon couru	Coupon d'intérêt Période	Coupon d'intérêt Montant net	Coupon d'intérêt Eché.	Type Amort
OBLIGATIONS GSS SOUVERAINES												
TOTAL												
OBLIGATIONS GSS D'INSTITUTIONS FINANCIÈRES RÉGIONALES ET INTERNATIONALES												
BIDC.O8	BIDC-EBID GSS BOND 6,50% 2024-2031	10 000	10 000	NC	10 000			24,93	S	327,67	29-janv.-27	ACD
CRRH.O11	SOCIAL BOND CRRH-UEMOA 6,00% 2025-2040	10 000	10 000	NC	10 000			113,42	S	300,82	4-déc.-26	ACD
TOTAL												
OBLIGATIONS GSS D'ENTREPRISES												
BABS.O1	GSS BAOBAB 6,80% 2024-2029	10 000	10 000	NC	10 000			192,64	S	320,48	24-oct.-26	ACD
ECOC.O1	GENDER BOND ECOBANK CI 6,50% 2024-2029	10 000	10 000	NC	10 000			267,02	A	637,00	12-mars-27	ACD
TOTAL												
TOTAL - OBLIGATIONS VERTES, SOCIALEMENT RESPONSABLES ET DURABLES												

3. FONDS COMMUNS DE TITRISATION DE CREANCES (FCTC)

Symbole	Titre	Valeur nominale	Cours Précédent	Cours du jour	Cours Référence	Séance de cotation Volume	Séance de cotation Valeur	Coupon couru	Coupon d'intérêt Période	Coupon d'intérêt Montant net	Coupon d'intérêt Eché.	Type Amort
FCTC D'ÉTAT ET D'INSTITUTIONS À PARTICIPATION MAJORITAIRE PUBLIQUE												
FEPTC.O1	FCTC EPT 7 % 2023-2030	7 500	7 500	NC	7 500			107,43	T	128,36	27-août-26	ACD
FEPTC.O2	FCTC EPT 7,25 % 2023-2033	9 375	9 375	NC	9 375			139,37	T	166,52	27-août-26	ACD
FEPTC.O3	FCTC EPT 7,50% 2023-2038	9 615		NC				147,87	T	176,68	27-août-26	ACD
FEPTC.O4	FCTC EPT 7,5% 2025-2032	10 000	10 000	NC	10 000			37,56	T	181,88	24-oct.-26	ACD
FEPTC.O5	FCTC EPT 8% 2025-2035	10 000		NC				40,07	T	194,00	24-oct.-26	ACD
FEPTC.O6	FCTC EPT 8,5% 2025-2040	10 000		NC				42,57	T	206,13	24-oct.-26	ACD
TOTAL												
FCTC D'INSTITUTIONS FINANCIÈRES RÉGIONALES ET INTERNATIONALES												
FBOAD.O1	FCTC BOAD DOLI-P 6,10% 2023-2030	4 600	4 600	NC	4 600			111,47	S	142,22	21-sept.-26	AC
FBOAD.O2	FCTC BOAD DOLI-P 9,50% 2024-2029	5 500	6 238	NC	6 237.55			120,25	S	263,40	20-nov.-26	AC
TOTAL												

FCTC D'ENTREPRISES (CLASSIQUES)

FCAGS.O1	FCTC CROISSANCE AGRICOLE 8% 2025-2032	9 286	9 286	NC	9 286			197,34	S	349,14	31-oct.-26	AC
FCAGS.O2	FCTC CROISSANCE AGRICOLE 9% 2025-2032	9 286	9 286	NC	9 286			222,01	S	392,79	31-oct.-26	AC
FCAS.O1	FCTC CROISSANCE ATLANTIQUE 6,20% 2024-2029	6 365	6 365	NC	6 364.67			37,70	T	92,73	5-oct.-26	AC
FNSBB.O1	FCTC KEUR SAMBA NSIA BANQUE 7% 2025-2030	7 600	7 600	NC	7 600			77,25	S	266,73	20-déc.-26	AC
FNSBB.O2	FCTC KEUR SAMBA NSIA BANQUE 9% 2025-2030	7 600	7 600	NC	7 600			99,32	S	342,94	20-déc.-26	AC
FNSBC.O2	FCTC KEUR SAMBA NSIA BANQUE CI 7% 2025-2030	7 619	7 619	NC	7 619.05			163,63	T	565,00	20-déc.-26	AC
FNSBC.O3	FCTC NSIA BANQUE CI 7,50% 2025-2030	8 889	8 889	NC	8 888.89			7,03	T	161,67	8-nov.-26	ACD
FNSBC.O4	FCTC ZAKA RMBS NSIA BANQUE CI 7,00% 2025-2036	9 130	9 130	NC	9 130			92,80	S	320,43	20-déc.-26	AC
FNSBC.O5	FCTC ZAKA RMBS NSIA BANQUE CI 9,00% 2025-2036	9 130	9 130	NC	9 130			119,32	S	411,98	20-déc.-26	AC
FORBC.O1	FCTC KEUR SAMBA ORABANK CI 7% 2025-2030	7 619	7 619	NC	7 619.05			36,10	T	124,66	20-déc.-26	AC
FORBT.O1	FCTC ORABANK 7 % 2021-2026	1 111	1 378	NC	1 377.76			2,32	T	19,06	28-sept-26	ACD
FSNBBF.O1	FCTC SONABHY 8,10 % 2025-2031	10 000	10 000	10 000	10 000	53	530 000	287,59	S	380,70	26-sept.-26	ACD
FSNTS.O1	FCTC SONATEL C-1 6,40 % 2023-2	10 000	9 900	NC	9 900			39,23	S	300,80	19-janv.-27	AC
FSNTS.O2	FCTC SONATEL C-2 6,60 % 2023-2	10 000	9 950	NC	9 950			40,46	S	310,20	19-janv.-27	AC
FTIMC.O1	FCTC TEYLIOM IMMO 7 % 2021-2028	3 333	3 333	NC	3 333.33			40,39	T	57,17	8-sept.-26	ACD
TOTAL						53	530 000					

FCTC GSS D'ENTREPRISES

FSNLC.O1	FCTC SENELEC SENIOR 8,15 % 2025 -2030	9 500	9 975	NC	9 975			195,16	S	390,31	12-nov.-26	AC
FSNLC.O2	FCTC SENELEC MEZZANINE 10 % 2025-2030	9 500	9 500	NC	9 500			239,45	S	478,90	12-nov.-26	AC
TOTAL												
TOTAL - FONDS COMMUNS DE TITRISATION DE CREANCES						53	530 000					

4. SUKUK ET TITRES ASSIMILES

Symbole	Titre	Valeur nominale	Cours Précédent	Cours du jour	Cours Référence	Séance de cotation Volume	Séance de cotation Valeur	Coupon couru	Coupon d'intérêt Période	Coupon d'intérêt Montant net	Coupon d'intérêt Eché.	Type Amort
SUKUK D'ÉTAT ET D'INSTITUTIONS À PARTICIPATION MAJORITAIRE PUBLIQUE												
SUKTG.S1	SUKUK TG 6.5% 2016-2026	10 000	10 300	NC	10 300			361,59	S	371,86	17-août-26	ACD
TOTAL												
SUKUK D'INSTITUTIONS FINANCIÈRES RÉGIONALES ET INTERNATIONALES												
TOTAL												
SUKUK D'ENTREPRISES												
TOTAL												
TOTAL - SUKUK ET TITRES ASSIMILES												

5. OBLIGATIONS CONVERTIBLES EN ACTIONS

Symbole	Titre	Valeur nominale	Cours Précédent	Cours du jour	Cours Référence	Séance de cotation Volume	Séance de cotation Valeur	Coupon couru	Coupon d'intérêt Période	Coupon d'intérêt Montant net	Coupon d'intérêt Eché.	Type Amort
SCRC.O1	SUCRIVOIRE SA 8,55 % 2024-2031	10 000	10 000	NC	10 000			270,39	A	829,35	15-avr.-27	ACD
TOTAL												
TOTAL - OBLIGATIONS CONVERTIBLES EN ACTIONS												

TOTAL - MARCHE DES OBLIGATIONS	40 319	403 022 550

Légende :
(##) (*) Ex-Coupon couru (##)Cours de référence amorti / Coupon couru Ex-c (#)Ex-marge de profits
Cours du jour: **Ouv.**: Ouverture **Clôt.**: Clôture **Moy.**: Moyen
Type Amort: Type d'Amortissement **IF**: In Fine **AC**: Amortissement Constant **AD**: Amortissement Dégressif **ACD**: Amortissement Constant Différé
Période: Périodicité de paiement des coupons **A**: Annuelle **S**: Semestrielle **T**: Trimestrielle
Eché.: Échéance de paiement des intérêts
Mentions: **NC**: Non Coté **Ex-c**: Ex-coupon ou Ex-droit **SP**: Suspendu

INFORMATIONS

OPERATIONS EN COURS

Emetteur	Opération
SAPH CI	Paiement de dividendes de 489 F CFA par action (IRVM applicable de 12 % pour les personnes physiques et 10 % pour les personnes morales), le 28/08/2026
SGB CI	Paiement de dividendes de 2 606 F CFA par action (IRVM applicable de 12 % pour les personnes physiques et 10 % pour les personnes morales), le 24/08/2026
NESTLE CI	Paiement de dividendes de 420 F CFA par action (IRVM applicable de 12 % pour les personnes physiques et 10 % pour les personnes morales), le 07/09/2026
CFAO MOTORS CI	Paiement de dividendes de 63 F CFA par action (IRVM applicable de 12 % pour les personnes physiques et 10 % pour les personnes morales), le 14/08/2026
SITAB	Paiement de dividendes de 1 707,2 F CFA net par action, le 13/08/2026

AVIS

Entité	N°	Nature	Objet
DC/BR	183 - 2026	Paiement Intérêts et remboursement	Paiement des intérêts semestriels et remboursement partiel du capital - NOURMONY HOLDING 7,25 % 2024 - 2029
DC/BR	184 - 2026	Paiement Intérêts et remboursement	Paiement des intérêts annuels et remboursement partiel du capital - ETAT DU MALI 6,20 % 2022 - 2032
BRVM	238-2026	Paiement de dividendes	Paiement de dividendes - Exercice 2025 - SAPH CI

COMMUNIQUES

Emetteur	N°	Nature	Objet

QUANTITES RESIDUELLES

MARCHE DES ACTIONS

Symbole	Titre	Quantité résiduelle à l'achat	Cours Achat / Vente			Quantité résiduelle à la vente	Cours de Référence
ABJC	SERVAIR ABIDJAN CI	78	3,150	/	3,180	296	3 180
BICB	BIIC BN	28	8,010	/	8,095	11	8 095
BICC	BICI CI	5	29,150	/	29,200	10	29 000
BNBC	BERNABE CI	52	1,995	/	2,000	1 231	1 995
BOAB	BANK OF AFRICA BN	844	8,655	/	8,660	1	8 655
BOABF	BANK OF AFRICA BF	226	7,100	/	7,300	2 338	7 100
BOAC	BANK OF AFRICA CI	35	12,400	/	12,480	49	12 480
BOAM	BANK OF AFRICA ML	61	6,050	/	6,100	592	6 050
BOAN	BANK OF AFRICA NG	1 535	5,100	/	5,150	39	5 100
BOAS	BANK OF AFRICA SENEGAL	224	7,650	/	7,690	155	7 690
CABC	SICABLE CI	6	3,500	/	3,600	359	3 500
CBIBF	CORIS BANK INTERNATIONAL	13	28,705	/	28,795	58	28 700
CFAC	CFAO MOTORS CI	6	1,695	/	1,700	381	1 695
CIEC	CIE CI	7	5,420	/	5,450	155	5 450
ECOC	ECOBANK COTE D'IVOIRE	658	15,995	/	16,000	2 073	16 000
ETIT	ECOBANK TRANS. INCORP. TG	527 701	64	/	65	250 980	65
FTSC	FILTISAC CI	95	2,190	/	2,195	56	2 190
LNBB	LOTERIE NATIONALE DU BENIN	18	4,095	/	4,245	299	4 245
NEIC	NEI-CEDA CI	201	2,250	/	2,260	1 877	2 260
NSBC	NSIA BANQUE COTE D'IVOIRE	14	23,590	/	23,600	3	23 590
NTLC	NESTLE CI	11	17,450	/	17,480	7	17 450
ONTBF	ONATEL BF	31	2,895	/	2,900	1 424	2 900
ORAC	ORANGE COTE D'IVOIRE	1 148	17,255	/	17,280	18	17 255
ORGT	ORAGROUP TOGO	7	3,105	/	3,110	431	3 110
PALC	PALM CI	28	8,980	/	9,095	11	9 100
PRSC	TRACTAFRIC MOTORS CI	30	4,350	/	4,400	11	4 400
SAFC	SAFCA CI	79	Marché	/			5 170
SCRC	SUCRIVOIRE	67	3,595	/	3,600	870	3 595
SDCC	SODE CI	23	11,605	/	11,650	2 515	11 605
SDSC	AFRICA GLOBAL LOGISTICS CI	24	2,715	/	2,730	5	2 730
SEMC	EVIOSYS PACKAGING SIEM CI	10	1,495	/	1,500	3 526	1 500
SGBC	SOCIETE GENERALE COTE D'IVOIRE	20	38,425	/	38,495	8	38 495
SHEC	VIVO ENERGY CI	1	2,245	/	2,250	909	2 250
SIBC	SOCIETE IVOIRIENNE DE BANQUE	18	9,120	/	9,200	50	9 120
SICC	SICOR CI	16	Marché	/			8 730
SIVC	ERIUM CI (Ex AIR LIQUIDE CI)	167	2,360	/	2,400	298	2 400
SLBC	SOLIBRA CI	10	37,100	/	37,200	88	37 200
SMBC	SMB CI	20	16,400	/	16,500	263	16 500
SNTS	SONATEL SN	3	31,590	/	32,000	2 113	32 000
SOGC	SOGB CI	9	7,860	/	7,895	3 600	7 860
SPHC	SAPH CI	10	7,800	/	7,870	75	7 870
STAC	SETAO CI	875	2,660	/	2,695	117	2 660
STBC	SITAB CI	9	23,400	/	23,500	84	23 500
TTLC	TOTALENERGIES MARKETING CI	107	2,995	/	3,000	688	2 995
TTLS	TOTALENERGIES MARKETING SN	87	3,600	/	3,650	303	3 600
UNLC	UNILEVER CI	10	56,300	/	58,000	15	58 000
UNXC	UNIWAX CI	135	1,905	/	1,925	282	1 925

QUANTITES RESIDUELLES

MARCHE DES DROITS

Symbole	Titre	Quantité résiduelle à l'achat	Cours Achat / Vente	Quantité résiduelle à la vente	Cours de Référence

QUANTITES RESIDUELLES

MARCHE DES OBLIGATIONS

Symbole	Titre	Quantité résiduelle à l'achat	Cours Achat	/	Cours Vente	Quantité résiduelle à la vente	Cours de Référence
FBOAD.O1	FCTC BOAD DOLI-P 6,10% 2023-2030			/	4,600	15	4 600
FBOAD.O2	FCTC BOAD DOLI-P 9,50% 2024-2029	100	6,215	/			6 238
FCAGS.O1	FCTC CROISSANCE AGRICOLE 8% 2025-2032			/	9,286	200	9 286
FCAGS.O2	FCTC CROISSANCE AGRICOLE 9% 2025-2032			/	Marché	89	9 286
FCAS.O1	FCTC CROISSANCE ATLANTIQUE 6,20% 2024-2029			/			6 365
FEPTC.O1	FCTC EPT 7 % 2023-2030			/			7 500
FTIMC.O1	FCTC TEYLIOM IMMO 7 % 2021-2028			/	3,333.33	89	3 333
FORBT.O1	FCTC ORABANK 7 % 2021-2026			/			1 378
FSNBBF.O1	FCTC SONABHY 8,10 % 2025-2031			/	10,000	296	10 000
FSNLC.O1	FCTC SENELEC SENIOR 8,15 % 2025-2030	100	9,357.50	/			9 975
FSNLC.O2	FCTC SENELEC MEZZANINE 10 % 2025-2030			/	9,500	259	9 500
FSNTS.O1	FCTC SONATEL C-1 6,40 % 2023-2			/			9 900
FSNTS.O2	FCTC SONATEL C-2 6,60 % 2023-2			/			9 950
FNSBB.O2	FCTC KEUR SAMBA NSIA BANQUE 9% 2025-2030			/			7 600
FNSBC.O2	FCTC KEUR SAMBA NSIA BANQUE CI 7% 2025-2030	19	7,085.72	/			7 619
FNSBC.O3	FCTC NSIA BANQUE CI 7,50% 2025-2030			/	Marché	19	8 889
FNSBC.O4	FCTC ZAKA RMBS NSIA BANQUE CI 7,00% 2025-2036			/			9 130
FNSBC.O5	FCTC ZAKA RMBS NSIA BANQUE CI 9,00% 2025-2036			/			9 130
FORBC.O1	FCTC KEUR SAMBA ORABANK CI 7% 2025-2030			/			7 619
FEPTC.O2	FCTC EPT 7,25 % 2023-2033			/			9 375
FEPTC.O3	FCTC EPT 7,50% 2023-2038			/			9 615
FEPTC.O4	FCTC EPT 7,5% 2025-2032			/			10 000
FEPTC.O5	FCTC EPT 8% 2025-2035			/			10 000
FEPTC.O6	FCTC EPT 8,5% 2025-2040			/			10 000
FNSBB.O1	FCTC KEUR SAMBA NSIA BANQUE 7% 2025-2030			/			7 600
BIDC.O4	BIDC-EBID 6.10% 2017-2027			/			1 250
BIDC.O6	BIDC-EBID 6,50 % 2021-2028			/	4,618	31	4 618
BIDC.O7	BIDC-EBID 5,90% 2022-2029			/	6,000	3	6 000
CRRH.O10	CRRH-UEMOA 6,10% 2022-2037			/			10 000
CRRH.O6	CRRH-UEMOA 5.85% 2016-2026			/			9 800
CRRH.O7	CRRH-UEMOA 5.95% 2017-2029			/			2 917
TPTG.O2	TPTG 6% 2022-2037			/	10,000	10 000	10 000
TPTG.O3	TPTG 6,45% 2025-2030			/			10 000
TPTG.O4	TPTG 6,60% 2025-2032			/	10,000	150	10 000
TPTG.O5	TPTG 6,50% 2026-2031			/			10 000
TPTG.O6	TPTG 6,70% 2026-2033			/	10,000	30	10 000
TPNE.O4	TRESOR PUBLIC DU NIGER 6,30% 2			/			7 500
TPNE.O5	TPNE 6,15 % 2022-2034			/			11 550
TPNE.O6	TRESOR PUBLIC DU NIGER 6,15% 2022 - 2034			/			8 955
TPNE.O7	TRESOR PUBLIC DU NIGER 6,25 % 2023-2028			/			5 000
TPNE.O8	TRESOR PUBLIC DU NIGER 6,60% 2025-2030			/	10,000	24	9 500
TPNE.O9	TRESOR PUBLIC DU NIGER 6,90% 2025-2032			/			10 000
TPCI.O96	TPCI 6,00% 2025-2032			/			10 000
TPCI.O97	TPCI 5,90% 2025-2030			/			10 000
TPCI.O98	TPCI 6,00% 2025-2032			/			10 000
TPCI.O99	TPCI 5,60% 2025-2030			/			10 000
TPNE.O10	TRESOR PUBLIC DU NIGER 6,60 % 2025-2030			/			10 000
TPNE.O3	TRESOR PUBLIC DU NIGER 6,5% 2020-2027			/			1 946
TPCI.O90	TPCI 6,00% 2024-2031			/			10 000
TPCI.O91	TPCI 5,90% 2024-2029			/			10 000

TPCI.O92	TPCI 6,00% 2024-2031			/			9 900
TPCI.O93	TPCI 5,90% 2024-2029			/			9 700
TPCI.O94	TPCI 6,00% 2024-2031			/			9 800
TPCI.O95	TPCI 5,90% 2025-2030			/			10 000
TPCI.O84	TPCI 6,00 % 2023-2030			/			10 000
TPCI.O85	TPCI 5,90 % 2023 - 2028			/			10 000
TPCI.O86	TPCI 6,00 % 2023 - 2030			/			10 000
TPCI.O87	TPCI 5,90% 2024-2029			/	9,820	42 709	9 820
TPCI.O88	TPCI 6,00% 2024-2031			/	9,650	73 061	9 650
TPCI.O89	TPCI 5,90% 2024-2029			/			12 100
TPCI.O78	TPCI 5,65% 2022-2029			/			10 000
TPCI.O79	TPCI 5,75% 2023-2030			/			8 600
TPCI.O80	TPCI 6% 2023-2030	200	9,800	/			10 000
TPCI.O81	TPCI 5,90% 2023-2028			/			7 000
TPCI.O82	TPCI 6,00% 2023-2030			/			7 920
TPCI.O83	TPCI 5,90 % 2023-2028			/			9 900
TPCI.O72	TPCI 5,65% 2022-2029			/			6 000
TPCI.O73	TPCI 5,75% 2022-2032			/			7 500
TPCI.O74	TPCI 5,85% 2022-2042			/			8 421
TPCI.O75	TPCI 5,65% 2022-2029			/			10 700
TPCI.O76	TPCI 5,75% 2022-2032			/			10 500
TPCI.O77	TPCI (TAUX DE BASE + SPREAD) % 2022-2029			/			10 000
TPCI.O66	TPCI 5,90% 2021-2031			/			7 300
TPCI.O67	TPCI 5,90 % 2021-2036			/			10 000
TPCI.O68	TPCI 5,90 % 2022-2037			/			10 000
TPCI.O69	TPCI 5,75 % 2022-2037			/	10,000	135	10 000
TPCI.O70	TPCI 5,75 % 2022-2037			/			10 000
TPCI.O71	TPCI 5,65% 2022-2032			/			10 000
TPCI.O60	TPCI 5,80% 2021-2028			/			10 000
TPCI.O61	TPCI 5,90% 2021-2031			/			10 000
TPCI.O62	TPCI 5,80 % 2021 -2028			/			4 000
TPCI.O63	TPCI 5,90% 2021 -2031			/			6 250
TPCI.O64	TPCI 5,80 % 2021 - 2028			/			5 969
TPCI.O65	TPCI 5,90 % 2021-2031			/			7 500
TPCI.O54	TPCI 5,90% 2020-2030			/			6 250
TPCI.O55	TPCI 5,80% 2020 -2027			/			4 000
TPCI.O56	TPCI 5,90% 2020- 2030			/			7 726
TPCI.O57	TPCI 5,80% 2020-2027			/			3 880
TPCI.O58	TPCI 5,80% 2021-2028			/			4 000
TPCI.O59	TPCI 5,90% 2021-2031			/			6 250
TPCI.O48	TPCI 5,80% 2020- 2027			/			2 020
TPCI.O49	TPCI 5,90% 2020- 2030			/			5 043
TPCI.O50	TPCI 5,90% 2020-2030			/			6 250
TPCI.O51	TPCI 5,80 % 2020-2027			/			4 000
TPCI.O52	TPCI 5,90 % 2020 -2030			/			6 250
TPCI.O53	TPCI 5,80% 2020-2027			/			4 240
TPCI.O42	TPCI 5,90% 2020-2030			/			10 000
TPCI.O43	TPCI 5,90% 2020 - 2030			/			10 000
TPCI.O44	TPCI 5,80% 2020 - 2027			/			9 800
TPCI.O45	TPCI 5,80% 2020 -2027			/			2 000
TPCI.O46	TPCI 5,90% 2020 - 2030			/			5 100
TPCI.O47	TPCI 5,80% 2020 - 2027			/			2 050
TPCI.O36	TPCI 5,75% 2019- 2026			/			10 000
TPCI.O37	TPCI 5,80% 2019-2026			/			2 011
TPCI.O38	TPCI 5,75% 2019-2026			/			1 990

TPCI.O39	TPCI 5,75% 2019 - 2026			/			2 000
TPCI.O40	TPCI 5,75% 2019-2026			/			2 000
TPCI.O41	TPCI 5,80% 2020-2027			/			10 000
TPCI.O102	TPCI 6,00% 2026-2036	50	10,000	/			10 000
TPCI.O21	TPCI 6% 2016-2028	101	10,000	/			10 000
TPCI.O23	TPCI 5.90% 2016-2026			/			10 000
TPCI.O24	TPCI 6.25% 2017-2029			/			9 700
TPCI.O29	TPCI 6% 2018-2026			/			10 000
TPCI.O34	TPCI 6% 2019-2029			/			3 675
TPBJ.O6	TPBJ 5,75% 2022-2037			/			10 000
TPBJ.O7	TPBJ 5,70% 2023-2030			/			10 000
TPBJ.O8	TPBJ 6,20% 2023-2038			/	9,800	7	10 000
TPBJ.O9	TPBJ 6,00% 2025-2032			/			9 980
TPCI.O100	TPCI 5,85% 2025-2032			/			10 000
TPCI.O101	TPCI 5,85% 2026-2033			/			10 000
TPBF.O8	TPBF 6,50% 2019-2027			/	9,800	10	9 500
TPBF.O9	TPBF 6,50% 2019 - 2027			/	Marché	6	11 499
TPBJ.O10	TPBJ 6,15% 2025-2035			/			10 000
TPBJ.O3	TPBJ 6,50% 2020-2028	22	9,500	/	10,000	3	10 000
TPBJ.O4	TPBJ 5,50 % 2022-2037			/			10 000
TPBJ.O5	TPBJ 5,85 % 2022-2042			/	10,000	11	10 000
TPBF.O21	ETAT DU BURKINA 6,50% 2024-2029			/	10,000	100	10 000
TPBF.O22	ETAT DU BURKINA 6,80% 2024-2032			/			10 000
TPBF.O23	ETAT DU BURKINA 6,60% 2025-2030			/			10 300
TPBF.O24	ETAT DU BURKINA 6,80% 2025-2032			/	10,000	17	9 800
TPBF.O25	ETAT DU BURKINA 7% 2025-2035			/	Marché	4	9 999
TPBF.O4	TPBF 6.50% 2017-2027			/			10 300
TPBF.O15	ETAT DU BURKINA 6,30 % 2022-2			/			9 999
TPBF.O16	ETAT DU BURKINA 6% 2023-2028	1	9,600	/			9 600
TPBF.O17	TPBF 6,30 % 2023-2030			/	10,000	135	10 000
TPBF.O18	TPBF 6,50% 2023-2033			/	10,000	158	10 000
TPBF.O19	ETAT DU BURKINA 6,30% 2024-2029			/			10 000
TPBF.O20	ETAT DU BURKINA 6,55% 2024-2031			/	10,000	2 315	10 000
SNTS.O2	SONATEL 6,50% 2020-2027	6	Marché	/			2 000
TPBF.O10	TPBF 6,50% 2020 - 2028	10	3,216.69	/			3 333
TPBF.O11	TPBF 6,50 % 2020-2028			/			3 302
TPBF.O12	TPBF 6.50% 2021-2031			/			9 990
TPBF.O13	TPBF 6,50 % 2021 - 2031			/			9 600
TPBF.O14	TPBF 6,30% 2022-2034			/	9,993	85	9 993
FDFINBF.O2	FIDELIS FINANCE PME ELAN CROISSANCE UMOA 7% 2025-2030			/			8 750
FDFINBF.O3	FIDELIS FINANCE PME ELAN CROISSANCE UMOA 2 - 7% 2025-2030			/	10,000	247	10 000
NRMC.O1	NOURMONY HOLDING 7,25% 2024-2029			/			10 000
ORGT.O2	ORAGROUP SA 7,15% 2021-2028			/	6,000	14 975	5 900
PADS.O3	PAD 6,60% 2020-2027			/			2 970
PTRC.O1	PETRO IVOIRE 6,80% 2022-2029			/	13,000	15	13 000
EOS.O31	ETAT DU SENEGAL 6,60% 2025-2030			/			10 000
EOS.O32	ETAT DU SENEGAL 6,75% 2025-2032			/			10 000
EOS.O33	ETAT DU SENEGAL 6,95% 2025-2035	319	10,000	/			10 000
EOS.O8	ETAT DU SENEGAL 5,95% 2022-2034			/			10 000
EOS.O9	ETAT DU SENEGAL 6,00 % 2023-20			/			9 800
FDFINBF.O1	FIDELIS FINANCE CAP25 7,00% 2023-2028	2	6,250	/			6 250
EOS.O25	ETAT DU SENEGAL 6,95% 2025-2035			/			10 000
EOS.O26	ETAT DU SENEGAL 6,40% 2025-2028			/	9,950	484	9 800
EOS.O27	ETAT DU SENEGAL 6,60% 2025-2030			/			9 400
EOS.O28	ETAT DU SENEGAL 6,75% 2025-2032			/			9 995

EOS.O29	ETAT DU SENEGAL 6,95% 2025-2035		/	Marché	10	9 998
EOS.O30	ETAT DU SENEGAL 6,40% 2025-2028		/	9,895	45	9 950
EOS.O19	ETAT DU SENEGAL 6,60 % 2025-2030		/			10 000
EOS.O20	ETAT DU SENEGAL 6,75 % 2025-20		/			9 600
EOS.O21	ETAT DU SENEGAL 6,95 % 2025-20		/			10 000
EOS.O22	ETAT DU SENEGAL 6,40% 2025-202		/	9,800	3	9 800
EOS.O23	ETAT DU SENEGAL 6,60% 2025-203		/	10,000	300	10 100
EOS.O24	ETAT DU SENEGAL 6,75% 2025-2032		/	9,800	22 273	10 000
EOS.O13	ETAT DU SENEGAL 6,30 % 2023-2030		/			9 999
EOS.O14	ETAT DU SENEGAL 6,50 % 2023-2033		/			9 800
EOS.O15	ETAT DU SENEGAL 6,25 % 2024-2029		/			10 000
EOS.O16	ETAT DU SENEGAL 6,45 % 2024-2031		/			10 000
EOS.O17	ETAT DU SENEGAL 6,65 % 2024-2034		/			10 000
EOS.O18	ETAT DU SENEGAL 6,40 % 2025-20		/			9 950
EOM.O7	ETAT DU MALI 6.50% 2021-2031		/	6,250	10 051	6 250
EOM.O8	ETAT DU MALI 6,20 % 2022-2032		/			10 000
EOM.O9	ETAT DU MALI 6,30% 2022-2032		/	9,795	57	9 795
EOS.O10	ETAT DU SENEGAL 6,15 % 2023-2030		/			10 000
EOS.O11	ETAT DU SENEGAL 6,35 % 2023-2033		/	10,000	4	10 000
EOS.O12	ETAT DU SENEGAL 6,15 % 2023-2028		/			9 700
EOM.O20	ETAT DU MALI 6,35% 2025-2030		/			10 000
EOM.O21	ETAT DU MALI 6,55% 2026-2036		/			10 000
EOM.O22	ETAT DU MALI 6,35% 2026-2033		/			10 000
EOM.O4	ETAT DU MALI 6,50% 2019-2027		/			2 310
EOM.O5	ETAT DU MALI 6,50% 2020-2028		/			4 000
EOM.O6	ETAT DU MALI 6,50% 2020-2027		/			4 000
EOM.O14	ETAT DU MALI 3,00 % 2024-2031		/			10 000
EOM.O15	ETAT DU MALI 6,55 % 2024-2031		/			10 000
EOM.O16	ETAT DU MALI 6,35 % 2024-2029		/			10 000
EOM.O17	ETAT DU MALI 6,55% 2025-2032		/			10 000
EOM.O18	ETAT DU MALI 6,35% 2025-2030		/			9 800
EOM.O19	ETAT DU MALI 6,55% 2025-2032		/			10 000
CRRH.O8	CRRH-UEMOA 5.95% 2018-2030		/			3 713
CRRH.O9	CRRH-UEMOA 6.05% 2018-2033		/			5 000
EOM.O10	ETAT DU MALI 6,20 % 2022-2029		/			10 000
EOM.O11	ETAT DU MALI 6,40 % 2023-2030		/			9 800
EOM.O12	ETAT DU MALI 6,50 % 2023-2030		/			9 800
EOM.O13	ETAT DU MALI 6,50 % 2024-2034		/			10 000
BABS.O1	GSS BAOBAB 6,80% 2024-2029		/	10,000	3	10 000
BIDC.O8	BIDC-EBID GSS BOND 6,50% 2024-2031		/	10,000	559	10 000
CRRH.O11	SOCIAL BOND CRRH-UEMOA 6,00% 2025-2040		/			10 000
ECOC.O1	GENDER BOND ECOBANK CI 6,50% 2024-2029		/			10 000

SUKUK ET TITRES ASSIMILES

Symbole	Titre	Quantité résiduelle à l'achat	Cours Achat / Vente	Quantité résiduelle à la vente	Cours de Référence
SUKTG.S1	SUKUK TG 6.5% 2016-2026		/		10 300

CALENDRIER DES ASSEMBLEES GENERALES

ANNEE : 2026

Société	Nature	Date	Heure	Lieu
ECOBANK TG	Extraordinaire	13/08/2026	10:30:00	Visioconférence
BOLLORE TRANSPORT & LOGISTICS	Mixte	03/08/2026	09:30:00	Amphithéâtre de l'immeuble CRRAE-UMOA, sis au Plateau, Avenue Delafosse, à Abidjan
ORAGROUP	Mixte	23/07/2026	10:00:00	Hôtel 2 Février situé à la Place de l'indépendance, BP 131 Lomé- Togo
UNIWAX CI	Ordinaire	16/07/2026	09:00:00	Espace Latrille Events, sis à Abidjan, Cocody II-Plateaux (Carrefour Duncan)
SITAB	Ordinaire	15/07/2026	10:00:00	SALLE JEWELS de la CGECI au Plateau
ERIUM CI	Ordinaire	13/07/2026	09:00:00	SALLE DE CONFÉRENCE DE L'HOTEL TIAMA , à Abidjan (République de Côte d'Ivoire)
SODECI	Ordinaire	30/06/2026	08:30:00	Espace CRYSTAL sis à Abidjan Zone 4C
NSBC	Ordinaire	30/06/2026	10:30:00	Espace Latrille Events, sis à Abidjan-Cocody, Deux-Plateaux, Boulevard Latrille, à proximité du Carrefour Duncan
BIIC	Ordinaire	30/06/2026	13:00:00	Salle bleue du palais des congrès de Cotonou
LNB	Ordinaire	30/06/2026	08:00:00	Salle bleue du palais des congrès de Cotonou
TRACTAFRIC CI	Mixte	30/06/2026	10:00:00	Hôtel MOVENPICK ABIDJAN sis au Plateau, Avenue Terrasson de Fougères, Ange Rue Gourgas
NEI-CEDA CI	Ordinaire	25/06/2026	10:00:00	Hôtel TIAMA, Abidjan-Plateau
VIVO ENERGY CI	Ordinaire	24/06/2026	10:00:00	Espace JECKAD, Angré 7e tranche Rue L155, à côté de l'Hôtel Silver Moon
CIE CI	Ordinaire	24/06/2026	08:30:00	Visioconférence
SMB	Ordinaire	23/06/2026	09:30:00	Amphithéâtre de la CGECI (La Maison de l'Entreprise) sis à Abidjan-Plateau, à l'Angle du Boulevard de la République et de l'Avenue Lamblin ou par visioconférence
SAFCA CI	Mixte	23/06/2026	09:00:00	Siège de Alios Finance Côte d'Ivoire, sis à Abidjan Commune de Treichville, Rue des carrossiers, zone 3
CFAO MOTORS CI	Ordinaire	23/06/2026	09:00:00	Siège social sis à Abidjan, 117, Boulevard de Marseille
SGB CI	Mixte	22/06/2026	15:00:00	Espace Latrille Events, sis à Abidjan commune de Cocody, aux Deux-Plateaux Boulevard Latrille
FILTISAC CI	Ordinaire	18/06/2026	10:00:00	Immeuble C.R.R.A.E - U.M.O.A ABIDJAN - Plateau (RCI)
TOTALENERGIES MARKETING SN	Ordinaire	17/06/2026	10:00:00	Noom Hôtel Dakar Sea Plaza (ex Radisson Blu de Dakar)
BERNABE CI	Ordinaire	15/06/2026	10:00:00	ABIDJAN, à la salle de conférence GEWELS de la Maison du Patronat Ivoirien (CGECI) au Plateau
NESTLE CI	Ordinaire	11/06/2026	10:00:00	l'ESPACE LATRILLE EVENTS situé à Abidjan, Cocody, Deux Plateaux, Boulevard Latrille, Carrefour Duncan
SERVAIR ABIDJAN CI	Ordinaire	10/06/2026	10:30:00	Salle JEWELS de la Maison de l'Entreprise (CGECI) sise au Plateau, Avenue Lamblin
SOLIBRA	Ordinaire	05/06/2026	09:00:00	Salle Jewels de la Maison de l'Entreprise sise au Plateau, Avenue Lamblin
ECOBANK TG	Ordinaire	03/06/2026	10:30:00	Salle de Conférence du Centre Panafricain Ecobank, 2365, Boulevard du Mono, Lomé, Togo
SOGB	Ordinaire	28/05/2026	10:30:00	Immeuble CRRAE - UEMOA sis à Abidjan Plateau
SETAO CI	Ordinaire	28/05/2026	10:00:00	Hôtel TIAMA (salon EBENE) - Abidjan Plateau
SICOR	Ordinaire	22/05/2026	09:00:00	Siège de la Société à l'Usine SICOR de Jacqueville
SUCRIVOIRE	Ordinaire	21/05/2026	09:30:00	Par visioconférence via la plateforme web dédiée à l'Assemblée Générale ou en présentiel à la Salle de conférence de la CRRAE-UMOA) Abidjan Plateau (Côte d'Ivoire)
TOTAL	Ordinaire	21/05/2026	10:00:00	Sofitel Abidjan Hôtel Ivoire sis au Boulevard Hassan II, Cocody Abidjan Côte d'Ivoire
SIB	Ordinaire	12/05/2026	10:00:00	Par Visioconférence ou en présentiel à la CRRAE-UMOA (Abidjan - Plateau, Angle Boulevard Botreau Roussel, Rue Privée CRRAE-UMOA)
ECOBANK TG	Extraordinaire	07/05/2026	10:30:00	Par Visioconférence
BICI CI	Ordinaire	04/05/2026	10:00:00	Auditorium de la Maison des Entreprises (CGECI) sise au Plateau
BANK OF AFRICA BN	Ordinaire	30/04/2026	10:00:00	GOLDEN TULIP LE DIPLOMATE à Cotonou
ORANGE CI	Ordinaire	29/04/2026	10:00:00	En présentiel au siège de la société, sis à Abidjan, Cocody Riviera Golf, Boulevard de France, Immeuble Orange Village ou par visioconférence en envoyant un courrier électronique à l'adresse ag2026-orangeci@quorumenligne.com
ONATEL BF	Ordinaire	29/04/2026	10:30:00	AZALAÏ HÔTEL, OUAGADOUGOU-BURKINA FASO

ECOBANK CI	Ordinaire	28/04/2026	10:00:00	Par Visioconférence ou en présentiel à l'hôtel Radisson Blu, sis à Abidjan Port-Bouët, route de l'Aéroport International Félix Houphouët Boigny
SONATEL	Ordinaire	16/04/2026	10:00:00	Visioconférence, au NOOM Hôtel à Dakar
CORIS BANK INTERNATIONAL	Ordinaire	16/04/2026	09:00:00	Sopatel Hôtel Silmandé SA
BANK OF AFRICA CI	Ordinaire	15/04/2026	10:00:00	Salle Fromager de l'hôtel IVOTEL du Plateau (10ème étage)
BANK OF AFRICA ML	Ordinaire	14/04/2026	09:30:00	Siège de la banque à l'Immeuble BANK OF AFRICA, Avenue du Mali, Quartier ACI 2000
PALM CI	Ordinaire	14/04/2026	09:00:00	Salle de Conférence de la CRRAE-UMOA à Abidjan-Plateau (Côte d'Ivoire) ou par VISIOCONFERENCE, via la plateforme web dédiée
SAPH CI	Ordinaire	09/04/2026	09:00:00	Salle de Conférence de la CRRAE-UMOA à Abidjan-Plateau en présentiel ou par visioconférence, via la plateforme web dédiée à l'Assemblée Générale
BANK OF AFRICA SN	Ordinaire	07/04/2026	09:30:00	Immeuble Elan II au 2ème Etage, Almadies, Zone 12, Route de Ngor à Dakar
BANK OF AFRICA NG	Ordinaire	03/04/2026	10:00:00	Centre de Formation de BOA-NIGER (BOA-Siège)
SICABLE	Ordinaire	27/03/2026	10:00:00	Hôtel TIAMA, à ABIDJAN
UNILEVER CI	Ordinaire	27/03/2026	10:00:00	Salle Sirocco 1 de l'Hôtel Novotel Adagio, situé à Marcory Boulevard Felix Houphouet Boigny ex VGE, à proximité de l'Hôtel Azalaï ou par Visioconférence en envoyant un courriel à l'adresse : servicesfinanciers@hudson-cie.com
BANK OF AFRICA BF	Ordinaire	23/03/2026	10:00:00	AZALAÏ Hôtel à la salle DIMAKO

L'actualité de la BRVM sur nos plateformes digitales

Infos BRVM

Pour recevoir les informations boursières par SMS, souscrivez :

MTN
Côte d'Ivoire : *430#
Bénin : *430*15#

orange
Côte d'Ivoire : #139#
Burkina Faso : *310#

Moov no limit
Côte d'Ivoire : *431#
Niger : *512*9#
Togo : *310#

Application Mobile

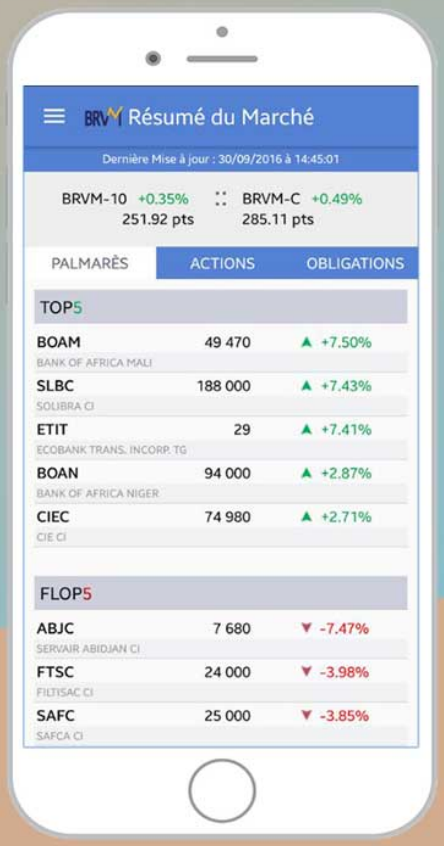

Disponible sur Google play

Disponible sur App Store

Site web

www.brvm.org



Nous suivre sur :

Investissons pour une croissance économique plus forte et mieux partagée

BOURSE REGIONALE DES VALEURS MOBILIERES S.A.
Siège Social : 18, Avenue Joseph Anoma, Plateau - 01 B.P. 3802 Abidjan 01
Tél: (225) 27 20 32 66 85 / 27 20 31 55 50 Fax : (225) 27 20 32 66 84
E-mail : brvm@brvm.org Site Internet : www.brvm.org

AVIS N°238 - 2026 / BRVM / DG

SAPH CI

Paiement de dividendes
Exercice 2025

La Bourse Régionale des Valeurs Mobilières (BRVM) porte à la connaissance du public et des intervenants du marché que, conformément aux résolutions de l'Assemblée Générale Ordinaire du jeudi 09 avril 2026, la Société Africaine de Plantation d'Hévéas (SAPH) mettra en paiement le **28 août 2026**, son dividende annuel de **489 FCFA** par action (IRVM applicable de 12 % pour les personnes physiques et 10 % pour les personnes morales), au titre de l'exercice 2025.

La date de fermeture des registres étant fixée au vendredi 28 août 2026, le titre SAPH CI (symbole : SPHC) **cotera ex-dividende à partir du jeudi 27 août 2026.**

Par conséquent, tous les ordres de bourse en attente dans le système de négociation à cette date, seront annulés.

Pour toute information complémentaire, veuillez contacter la SGI SOCIETE GENERALE CAPITAL SECURITIES WEST AFRICA, 01 BP 1355 Abidjan 01, Tél. : (225) 27 20 20 12 65, Fax : (225) 27 20 20 14 89.

Fait à Abidjan, le 12 août 2026

Pour le Directeur Général de la BRVM,
Le Directeur du Département des Finances, de l'Administration et des Ressources Humaines,
Chargé de l'Intérim

Bourse Régionale des Valeurs Mobilières de l'UEMOA - ABIDJAN
LE DIRECTEUR GENERAL

Maxime DESSOU

DC/BR
DEPOSITAIRE CENTRAL / BANQUE DE REGLEMENT
Afrique de l'Ouest

AVIS N° 183-2026 / DCBR / DG

NOURMONY HOLDING 7,25 % 2024 - 2029

Paiement des intérêts semestriels et remboursement partiel du capital

Le Dépositaire Central / Banque de Règlement porte à la connaissance des teneurs de compte-conservateurs que, la société NOURMONY HOLDING SA procédera, **le 26 août 2026**, au paiement des intérêts semestriels et au remboursement partiel du capital de l'emprunt obligataire dénommé « NOURMONY HOLDING 7,25 % 2024 - 2029 » pour un montant global net d'impôt de **3 204 660 274 (trois milliards deux cent quatre millions six cent soixante mille deux cent soixante-quatorze FCFA).**

Pour toute information complémentaire, les intéressés sont priés de contacter le service financier de cette opération : IMPAXIS SECURITIES, Fann Résidence ; BP 45545 Dakar Fann - SENEGAL ; Tél : +221 33 869 31 40 ; Fax : +221 33 864 53 41

Fait à Abidjan, le 12 août 2026

Pour le Directeur Général
du Dépositaire Central / Banque de Règlement
et par Délégation

Dépositaire Central ★ DC / BR ★ Banque de Règlement
DC / BR
Tour SAMA, 1er étage, Av. Lamblin
04 BPM 821 ABIDJAN 04
Tél.: 27 20 33 29 60
Plateau ABIDJAN
COTE D'IVOIRE
Afrique de l'Ouest UEMOA

Le Directeur du Département des Opérations
Guimba SYLLA

DC/BR
DEPOSITAIRE CENTRAL / BANQUE DE REGLEMENT
Afrique de l'Ouest

AVIS N°184-2026 / DCBR / DG

ETAT DU MALI 6,20 % 2022-2032

Paiement des intérêts annuels et remboursement partiel du capital

Le Dépositaire Central / Banque de Règlement porte à la connaissance des teneurs de compte-conservateurs que, la Direction Générale du Trésor et de la Comptabilité Publique du Mali procèdera, **le 07 septembre 2026**, au paiement des intérêts annuels et au remboursement partiel du capital de l'emprunt obligataire dénommé « Etat du Mali 6,20 % 2022-2032 » pour un montant global net d'impôt de **42 496 000 000 (quarante-deux milliards quatre cent quatre-vingt-seize millions FCFA).**

Pour toute information complémentaire, les intéressés sont priés de contacter la société de gestion et d'intermédiation chargée du service financier de cette opération : SGI MALI, BP E 2477 Bamako - Mali, Tél. : (223) 20 29 41 19, Fax : (223) 20 29 29 75, Email : sgi@sgimali.com .

Fait à Abidjan, le 12 août 2026

Pour le Directeur Général
du Dépositaire Central / Banque de Règlement
et par Délégation

DC/BR ★ Banque Centrale ★ Règlement
Tour SAMA, 1er étage, Av. Lamblin
04 BPM 821 ABIDJAN 04
Tél.: 27 20 33 29 60
Plateau ABIDJAN
COTE D'IVOIRE
Afrique de l'Ouest UEMOA

Le Directeur du Département des Opérations
Guimba SYLLA

12 août 2026

CALENDRIER DE PAIEMENT DES DIVIDENDES

ANNEE : 2025

Titres	Montant du dividende net par action en FCFA	Numéro de l'Avis	Date de publication de l'Avis au BOC	Ex-dividende	Date de paiement du dividende
				T-1	T
BOA BURKINA FASO	397	072-2026 BRVMDG	31/03/2026	22/04/2026	23/04/2026
BOA CÔTE D'IVOIRE	594,528	102-2026 BRVMDG	17/04/2026	05/05/2026	06/05/2026
SONATEL SENEGAL	1 740	111-2026 BRVMDG	23/04/2026	22/05/2026	26/05/2026
BOA BENIN	585	121-2026 BRVMDG	08/05/2026	22/05/2026	26/05/2026
ECOBANK CI (*)	888	128-2026 BRVMDG	08/05/2026	22/05/2026	26/05/2026
BOA SENEGAL	450	122-2026 BRVMDG	08/05/2026	29/05/2026	01/06/2026
SICABLE CI	152,02	134-2026 BRVMDG	13/05/2026	29/05/2026	01/06/2026
BOA MALI	305,04	129-2026 BRVMDG	11/05/2026	02/06/2026	03/06/2026
ORANGE CI (*)	800	138-2026 BRVMDG	20/05/2026	05/06/2026	08/06/2026
ONATEL BF	145,3214	137-2026 BRVMDG	19/05/2026	12/06/2026	15/06/2026
CORIS BANK INT. BF	900	154-2026 BRVMDG	03/06/2026	18/06/2026	19/06/2026
PALM CI (*)	501,596	162-2026 BRVMDG	10/06/2026	26/06/2026	29/06/2026
Ecobank Transnational Incorporated TG	0,9184	170-2026 BRVMDG	16/06/2026	29/06/2026	30/06/2026
BICI CI (*)	1 315	176-2026 BRVMDG	17/06/2026	03/07/2026	06/07/2026
TOTALENERGIES MARKETING SN	176,65	185-2026 BRVMDG	24/06/2026	16/07/2026	17/07/2026
CIE CI (*)	234	201-2026 BRVMDG	07/07/2026	27/07/2026	28/07/2026
SOLIBRA CI (*)	2 127	208-2026 BRVMDG	13/07/2026	29/07/2026	30/07/2026
SOCIETE IVOIRIENNE DE BANQUE (*)	425	184-2026 BRVMDG	23/06/2026	30/07/2026	31/07/2026
BIIC BN	254,6	199-2026 BRVMDG	03/07/2026	30/07/2026	31/07/2026
LOTERIE NATIONALE DU BENIN	164,1709	211-2026 BRVMDG	20/07/2026	31/07/2026	03/08/2026
NSIA BANQUE CI (*)	768,16	212-2026 BRVMDG	21/07/2026	03/08/2026	04/08/2026
SOGB CI (*)	570	213-2026 BRVMDG	22/07/2026	05/08/2026	06/08/2026
SITAB CI (*)	1 940	226-2026 BRVMDG	29/07/2026	12/08/2026	13/08/2026
CFAO MOTORS CI (*)	63	227-2026 BRVMDG	30/07/2026	13/08/2026	14/08/2026
SOCIETE GENERALE CI (*)	2 606	231-2026 BRVMDG	06/08/2026	21/08/2026	24/08/2026
SAPH CI (*)	489	238-2026 BRVMDG	12/08/2026	27/08/2026	28/08/2026

NESTLE CI (*)	**420**	**228-2026 BRVMDG**	**30/07/2026**	**04/09/2026**	**07/09/2026**

(*) Dividende brut ; IRVM applicable de 12 % pour les personnes physiques et 10 % pour les personnes morales

BULLETIN OFFICIEL

OPCVM: FONDS COMMUNS DE PLACEMENT ET SOCIETES D'INVESTISSEMENT A CAPITAL VARIABLE

mercredi 12 août 2026

Sociétés de gestion	Dépositaire	OPCVM	Catégorie	Valeur Liquidative							
				Origine	Précédente		Actuelle		Variation Origine		Variation Précédent
					Valeur	Date	Valeur	Date	Date	%	%
QUOTIDIENNES											
AFRICABOURSE ASSET MANAGEMENT	AFRICABOURSE SA	FCP AAM EPARGNE CROISSANCE	D	5 000	13 290,68	10/08/2026	13 310,38	11/08/2026	19/11/2012	166,21%	0,15%
		FCP AAM OBLIGATIS	OATC	5 000	9 510,01	10/08/2026	9 511,20	11/08/2026	12/09/2012	90,22%	0,01%
		FCP AAM EPARGNE ACTION	A	5 000	13 003,97	10/08/2026	13 057,00	11/08/2026	16/01/2017	161,14%	0,41%
		FCP AAM SERENITIS	OATC	10 000	13 296,23	10/08/2026	13 297,77	11/08/2026	20/12/2023	32,98%	0,01%
AFRICAM SA	SBIF	FCP EXPANSIO	D	5 000	14 304,34	24/07/2026	ND	ND	01/01/2013	-	-
		FCP SECURITAS	OMLT	5 000	8 835,33	24/07/2026	ND	ND	01/01/2013	-	-
		FCP VALORIS	A	5 000	21 727,83	24/07/2026	ND	ND	01/01/2013	-	-
AFRICAINE DE GESTION D'ACTIFS	SGI AGI	FCP CAPITAL PLUS	D	1 000	1 676,90	10/08/2026	ND	ND	11/03/2019	-	-
		FCP CONFORT PLUS	OMLT	1000	1 553,14	10/08/2026	ND	ND	11/03/19	-	-
ATLANTIC ASSET MANAGEMENT	ATLANTIQUE FINANCE	FCP ATLANTIQUE CROISSANCE	D	5 000	5 802,43	16/01/2025	ND	ND	30/05/2015	-	-
		FCP ATLANTIQUE LIQUIDITE	OCT	5 000	7 047,97	24/06/2026	ND	ND	12/07/2019	-	-
		FCP ATLANTIQUE ACTIONS	A	5 000	9 679,97	16/01/2025	ND	ND	25/10/2019	-	-
		FCP ATLANTIQUE SERENITE	OMLT	5 000	7 400,93	24/06/2026	ND	ND	12/07/2019	-	-
		FCP ATLANTIQUE HORIZON	D	5 000	12 977,45	24/06/2026	ND	ND	25/10/2019	-	-
		FCP ATLANTIQUE SECURITE	OMLT	5 000	7 258,57	16/01/2025	ND	ND	30/05/2015	-	-
BNI GESTION	BNI FINANCES	FCP CAPITAL CROISSANCE	D	10 000	ND	09/07/2026	ND	10/07/2026			
		OBLIG SECURITE	OMLT	10 000	12 047,00	10/07/2026	ND	ND	06/06/2014	-	-
		FCP DYNAMIC SAVINGS	A	10 000	15 776,00	10/07/2026	ND	ND		-	-
BOA ASSET MANAGEMENT	BOA CAPITAL SECURITIES	FCP Emergence	D	5 000	9 265,52	10/08/2026	9 285,27	11/08/2026	Fev.2010	85,71%	0,21%
		FCP Treso Monea	OCT	25 000 000	38 678 589,76	23/10/2023	ND	ND	Dec. 2013	-	-
CGF GESTION	CGF BOURSE	FCP ACTIONS PHARMACIE	D	1000	1 334,02	10/08/2026	1 335,16	11/08/2026	25/07/14	33,52%	0,09%
		FCP SALAM CI	D	1000	1 314,12	10/08/2026	1 316,16	11/08/2026	01/03/17	31,62%	0,16%
		FCP AL BARAKA 2	D	1000	1 396,94	10/08/2026	1 397,70	11/08/2026	25/01/18	39,77%	0,05%
		FCP ASSUR SENEGAL	D	1000000	1 861 889,28	10/08/2026	1 875 441,76	11/08/2026	06/07/14	87,54%	0,73%
		FCP AVANTAGE AKWABA	D	1000	2 017,66	10/08/2026	2 018,91	11/08/2026	29/03/13	101,89%	0,06%
		FCP PLACEMENT CROISSANCE	A	1000	2 405,01	10/08/2026	2 419,49	11/08/2026	29/03/13	141,95%	0,60%
		FCP POSTEFINANCES HORIZON	D	1000	2 925,20	10/08/2026	2 933,21	11/08/2026	27/06/09	193,32%	0,27%
		FCP PLACEMENT QUIETUDE	O	1000	1 849,98	10/08/2026	1 850,89	11/08/2026	29/03/13	85,09%	0,05%
		FCP LIQUIDITE-OPTIMUM	D	10000	14 957,01	10/08/2026	14 981,82	11/08/2026	01/10/17	49,82%	0,166%
		FCP BNDE VALEURS	D	1000	1 605,65	10/08/2026	1 609,75	11/08/2026	02/09/16	60,97%	0,255%
CORIS ASSET MANAGEMENT	CORIS BOURSE	FCP CORIS ACTIONS	A	5 000	14 332,26	29/07/2026	ND	ND	11/11/2014	-	-
		FCP ASSURANCES	OCT	5 000	6 101,52	29/07/2026	ND	ND	22/11/2019	-	-
		FCP CORIS PERFORMANCE	D	5 000	11 670,00	29/07/2026	ND	ND	11/11/2014	-	-
NSIA AM	BOA CI	NSIA FONDS DIVERSIFIE	D	5 000	8 320,36	10/08/2026	8 348,43	11/08/2026	03/12/2018	66,97%	0,34%
	UBA CI	AURORE OPPORTUNITES	A	5 000	12 375,37	10/08/2026	12 549,96	11/08/2026	08/03/2019	151,00%	1,41%
	NSIA BANQUE CI	AURORE SECURITE	OMLT	5 000	6 823,06	10/08/2026	6 832,37	11/08/2026	03/09/2021	36,65%	0,14%
		NSIA ASSURANCES OPTIMUM	D	1 000 000	1 559 333,90	10/08/2026	1 567 206,56	11/08/2026	30/09/2021	56,72%	0,50%
		AURORE MONETARIS	M	5 000	6 085,92	10/08/2026	6 086,56	11/08/2026	24/04/2024	21,73%	0,01%
		TAWFIR HALAL	D	5 000	6 784,80	10/08/2026	6 831,86	11/08/2026	17/07/2024	36,64%	0,69%
	NSIA FINANCE	AURORE SECURITE II	OMLT	6 133	6 184,77	10/08/2026	6 188,07	11/08/2026	17/10/2024	0,90%	0,05%
		AURORE OBLIGATIONS SOUVERAINES	OMLT	10 000	11 336,78	10/08/2026	11 338,30	11/08/2026	03/03/2025	13,38%	0,01%
		OBLIGATIONS PREMIUM	OMLT	5 000	5 813,64	10/08/2026	5 813,58	11/08/2026	26/02/2025	16,27%	0,00%
OAM S.A	SGI TOGO	FCP-1 OPTI PLACEMENT	A	5 000	38 523,77	10/08/2026	38 757,98	11/08/2026	01/02/2002	675,16%	0,61%
		FCP-2 OPTI REVENU	OMLT	5 000	9 938,93	10/08/2026	9 961,50	11/08/2026	01/02/2002	99,23%	0,23%
		FCP-3 OPTI CAPITAL	D	5 000	26 873,99	10/08/2026	27 011,69	11/08/2026	24/01/2003	440,23%	0,51%
SGCAMWA	SGCSWA	FCP SOGEAVENIR	D	500	2 990,00	15/06/2026	ND	ND	01/10/2002	-	-
		FCP SOGEDEFI	D	4 888	7 114,00	15/06/2026	ND	ND	23/12/2014	-	-
		FCP SOGEDYNAMIQUE	A	4 888	7 816,00	15/06/2026	ND	ND	23/12/2014	-	-
	SGCI/BTCC	FCP SOGELIQUID	M	10 000 000	11 546 656,00	15/06/2026	ND	ND	16/06/2020	-	-
	SGCSWA	FCP SOGEPRIVILEGE	D	4 888	6 877,00	15/06/2026	ND	ND	23/12/2014	-	-
		FCP SOGESECURITE	OMLT	4 888	5 305,00	15/06/2026	ND	ND	23/12/2014	-	-
		FCP SOGEVALOR	A	1 000	7 580,00	15/06/2026	ND	ND	04/06/2002	-	-
	SGCI/BTCC	FCP SOGE EPARGNE PLUS	M	5 000	5 785,00	15/06/2026	ND	ND	24/06/2025	-	-
SOAGA-SA	SGI-BOA CAPITAL SECURITIES	FCP SOAGA EPARGNE ACTIVE	D	10 000	16 824,20	10/08/2026	ND	ND	28/10/2016	-	-
		SICAV Abdou DIOUF	D	10 000 000	1 809 497,93	10/08/2026	ND	ND	01/12/2003	-	-
		FCP BOAD CAPITAL RETRAITE	OMLT	10 000	15 104,55	10/08/2026	ND	ND	08/07/2020	-	-
		FCP SOAGA EPARGNE OBLIGATIONS	OMLT	5 000	6 766,33	10/08/2026	ND	ND	28/04/2021	-	-
		FCP SOAGA EPARGNE ACTIONS	A	5 000	15 500,92	10/08/2026	ND	ND	11/03/2020	-	-
		FCP SOAGA EPARGNE SERENITE	OMLT	10 000	17 852,62	10/08/2026	ND	ND	28/10/2016	-	-
		FCP SOAGA EPARGNE QUIETUDE	OMLT	5 000	6 546,07	10/08/2026	ND	ND	19/06/2023	-	-
		FCP SOAGA EPARGNE DYNAMIQUE	A	5 000	9 707,38	10/08/2026	ND	ND	19/06/2023	-	-
		FCP SOAGA TRESORERIE	M	10 000	10 748,98	10/08/2026	ND	ND	30/05/2025	-	-
ENKO CAPITAL WEST AFRICA	EDC Investment Corporation	FCP GOORGOORLU	OCT	1 000	1 025,52	10/08/2026	1 025,66	11/08/2026	28/02/2025	2,57%	0,01%
SAPHIR ASSET MANAGEMENT	SGI BENIN	FCP SAPHIR DYNAMIQUE	D	5 000	8 734,63	10/08/2026	8 756,60	11/08/2026	28/08/2017	75,13%	0,25%
		FCP SAPHIR QUIETUDE	OMLT	5 000	6 902,92	10/08/2026	6 906,06	11/08/2026	28/08/2017	38,12%	0,05%
		FCP SAPHIR LIQUIDITE	OCT	10 000	10 373,45	10/08/2026	10 374,23	11/08/2026	01/07/2026	3,74%	0,01%
WAFI CAPITAL S.A.	SGI AGI BENIN	SICAV WAFI CAPITAL	D	10 000	10 974,62	15/10/2025	ND	ND	05/06/2020	-	-
SGO MALI FINANCES	SGI MALI SA	FCP NYESIGUI	D	10 000	19 768,60	06/08/2026	ND	ND	01/07/2018	-	-
HEBDOMADAIRES											
BNI GESTION	BNI FINANCES	FCP INITIATIVES SOLIDARITE	D	5 000	6 765,00	30/06/2026	6 748,00	03/07/2026	22/05/2013	34,96%	-0,25%
		FCPE SODEFOR	D	2 500	10 932,00	30/06/2026	10 906,00	03/07/2026	18/12/2009	336,24%	-0,24%
PHOENIX AFRICA ASSET MANAGEMENT	Phoenix Capital Management	FCP PAM Actions	A	10 000	29 595,00	30/07/2026	30 334,00	06/08/2026	13/12/2017	203,34%	2,50%
		FCP PAM Diversifié Equilibré	D	10 000	23 732,00	30/07/2026	24 139,00	06/08/2026	13/12/2017	141,39%	1,71%
		FCP PAM Diversifié Obligations	D	10 000	19 934,00	30/07/2026	20 150,00	06/08/2026	13/12/2017	101,50%	1,08%
BOA ASSET MANAGEMENT	BOA CAPITAL SECURITIES	FCP Global Investors	D	25 000	62 647,63	31/07/2026	62 963,53	06/08/2026	Dec. 2012	151,85%	0,50%
		FCP Boa Obligations	OMLT	10 000	13 836,49	31/07/2026	13 848,34	06/08/2026	Mars. 2017	38,48%	0,09%
		FCP Boa Sécurité	OMLT	100 000	123 296,16	28/07/2026	123 414,04	04/08/2026	Mai. 2021	23,41%	0,10%
		FCP Boa Actions	A	10 000	29 550,57	31/07/2026	29 745,49	06/08/2026	Juil. 2017	197,45%	0,66%
		FCP Boa Rendement	OMLT	25 000 000	40 593 495,70	31/07/2026	40 628 231,24	06/08/2026	Dec. 2017	62,51%	0,09%
BRIDGE ASSET MANAGEMENT	BRIDGE SECURITIES	FCP BRIDGE EQUILIBRE	D	5 000	8 842,23	08/05/2026	8 963,30	15/05/2026	27/09/2017	79,27%	1,37%
	BRIDGE SECURITIES	FCP BRIDGE DIVERSIFIE CROISSANCE	D	5 000	9 160,56	08/05/2026	9 282,58	15/05/2026	13/03/2018	85,65%	1,33%
	BRIDGE SECURITIES	FCP BRIDGE OBLIGATIONS	OMLT	5 000	6 895,52	08/05/2026	6 903,40	15/05/2026	01/10/2019	38,07%	0,11%
ENKO CAPITAL WEST AFRICA	EDC Investment Corporation	FCP ENKO CAPITAL GARANTI	D	10 000	22 988,59	05/08/2026	22 988,59	11/08/2026	21/09/2020	129,89%	0,00%
		FCP PATRIMOINE	OMLT	10 000	13 944,69	10/08/2026	13 944,69	11/08/2026	18/10/2020	39,45%	0,00%
		FCP ENKO CAPITAL OBLIGATIONS	OMLT	10 000	12 873,95	05/08/2026	12 873,95	11/08/2026	16/03/2021	28,74%	0,00%
		FCP ENKO CAPITAL LIQUIDITE	OMLT	10 000	10 447,63	10/08/2026	10 447,63	11/08/2026	18/04/2024	4,48%	0,00%
NSIA AM	UBA CI	EVOLUTIS	D	5 000	8 680,12	31/07/2026	8 617,96	06/08/2026	16/12/2019	72,36%	-0,72%
BAOBAB ASSET MANAGEMENT	FGI	FCP BAM TRESOR	OCT	10 000	12 002,61	23/07/2026	12 011,63	30/07/2026	21/12/2023	20,12%	0,08%
		FCP BAM WURUS	A	10 000	20 309,56	31/07/2026	20 718,83	10/08/2026	12/04/2024	107,19%	2,02%
IMPAXIS ASSET MANAGEMENT	IMPAXIS SECURITIES	FCP SDE	D	1 000	3 001,49	30/07/2026	3 005,44	46 240,00	06/08/2026	200,15%	0,13%
CGF GESTION	CGF BOURSE	FCPCR SONATEL	D	1 000	12 238,54	31/07/2026	12 231,59	07/08/2026	19/02/2004	1123,16%	-0,06%
	IMPAXIS SECURITIES	FCPE FORCE PAD	D	1 000	2 793,65	30/07/2026	2 805,29	06/08/2026	16/02/2014	180,53%	0,42%
	CGF BOURSE	FCPE SINI GNESIGUI	D	1 000	2 473,44	05/08/2026	2 497,54	12/08/2026	25/02/2014	149,75%	0,97%
	CGF BOURSE	FCP EXPAT	D	1 000	1 482,51	30/07/2026	1 487,09	06/08/2026	20/03/2019	48,71%	0,31%
	CGF BOURSE	FCP CAPITAL RETRAITE	D	1 000	1 385,29	05/08/2026	1 390,96	12/08/2026	20/03/2019	39,10%	0,41%
	CGF BOURSE	FCP RENTE PERPETUELLE	D	1 000	1 404,38	05/08/2026	1 412,55	12/08/2026	20/03/2019	41,26%	0,58%
	CGF BOURSE	FCP WALO	D	1 000	1 481,83	04/08/2026	1 491,85	11/08/2026	26/03/2019	49,18%	0,68%
	CGF BOURSE	FCP DJOLOF	O	1 000	1 441,30	04/08/2026	1 444,31	11/08/2026	26/03/2019	44,43%	0,21%
	CGF BOURSE	FCP IMPACT DIASPORA	D	1 000	1 401,58	04/08/2026	1 407,58	11/08/2026	19/03/2019	40,76%	0,43%
	CGF BOURSE	FCP IFC-BOAD	O	100 000	155 305,60	03/08/2026	155 469,91	10/08/2026	01/01/2018	55,47%	0,11%
	CGF BOURSE	FCPE DP WORLD DAKAR	D	1 000	1 814,41	04/08/2026	1 827,23	11/08/2026	04/10/2016	82,72%	0,71%
	CGF BOURSE	FCPR SEN FONDS	OPCR	10 000	11 605,21	01/01/2026	13 395,47	01/07/2026	23/02/2022	33,95%	15,43%
	CGF BOURSE	FCP TRANSVIE	D	1 000	1 317,07	03/08/2026	1 328,06	10/08/2026	07/10/2024	32,81%	0,83%
	UNITED CAPITAL FOR AFRICA	FCP UCA DOGUICIMI	O	5 000	5 428,05	30/07/2026	5 430,45	06/08/2026	24/07/2025	8,61%	0,04%
EDC Asset Management	EDC Investment Corporation	FCP ECOBANK UEMOA DIVERSIFIE	D	5 000	12 318,13	27/05/2026	12 589,97	03/06/2026	19/09/2007	151,80%	2,21%
		FCP ECOBANK UEMOA OBLIGATAIRE	OMLT	20 000	20 752,00	20/03/2024	20 780,00	27/03/2024	01/01/2018	67,15%	67,15%
		FCP ECOBANK UEMOA RENDEMENT	OMLT	1 000 000	2 279 751,37	27/05/2026	2 331 409,90	03/06/2026	10/10/2007	133,14%	2,27%
		FCP ECOBANK ACTIONS UEMOA	A	5 000	7 463,44	27/05/2026	7 699,41	03/06/2026	20/04/2016	53,99%	3,16%
SGO MALI FINANCES	SGI MALI SA	FCPE ORANGE MALI	D	10 000	42 474,09	29/07/2026	42 522,80	05/08/2026	03/09/2012	325,23%	0,11%
SGO MALI FINANCES	SGI MALI SA	FCP TOUNKARANKE	OMLT	100 000	139 096,51	29/07/2026	139 251,03	05/08/2026	01/07/2018	39,251%	0,111%
ATTIJARI ASSET MANAGEMENT	SGI AFRICAINE DE BOURSE	ATTIJARI OBLIG	OMLT	10000	14846,91	10/07/2026	14851,01	17/07/2026	13/07/2012	48,51%	0,03%
		ATTIJARI LIQUIDITE	OCT	10000	16351,4	10/07/2026	16362,13	17/07/2026	30/08/2013	63,62%	0,07%
		ATTIJARI HORIZON	OMLT	10000	17313,97	10/07/2026	17327,31	17/07/2026	30/08/2013	73,27%	0,08%
		ATTIJARI ACTIONS	A	10000	36400,31	10/07/2026	36396,37	17/07/2026	21/05/2015	263,96%	-0,01%
		ATTIJARI DIVERSIFIE	D	10000	28327,2	10/07/2026	28305,37	17/07/2026	21/05/2015	183,05%	-0,08%
		ATTIJARI INVEST	OMLT	10000	16604,85	10/07/2026	16617,02	17/07/2026	21/01/2016	66,17%	0,07%
		ATTIJARI PATRIMOINE	OMLT	10000	16456,37	10/07/2026	16 469,42	17/07/2026	21/01/2016	64,69%	0,08%
		CRBC-PROSPERITE	OMLT	10000	13110,15	10/07/2026	13129	17/07/2026	04/02/2022	31,29%	0,14%
		WAFA ASSURANCE UEMOA	OMLT	10000	11814,18	10/07/2026	11808,45	17/07/2026	05/05/2023	18,08%	-0,05%
		FCP CRAT PERFORMANCE	D	10000	17099,45	10/07/2026	17025,89	17/07/2026	08/03/2024	70,26%	-0,43%
UCAMWAL	UBA CI	United Capital Sapphire	D	5000	6190,3339	24/07/2026	6203,552	31/07/2026	01/08/2025	24,07%	0,21%
		United Capital Diamond	OMLT	100000	112918,2289	24/07/2026	112928,6002	31/07/2026	01/08/2025	12,93%	0,01%
MENSUELLES											
BNI GESTION	BNI FINANCES	FCPE CNRA	D	2 500	4 684,00	29/05/2026	4 730,00	30/06/2026	06/06/2014	89,20%	0,98%
		FCPE BNI RETRAITE	D	2 500	6 141,00	29/05/2026	6 251,00	30/06/2026	06/06/2014	150,04%	1,79%
		FCP KARIMA ETHIQUE	D	1 000	2 504,00	29/05/2026	2 548,00	30/06/2026	22/05/2013	154,80%	1,76%

OPCVM : Organisme de Placement Collectif en Valeurs Mobilières

ND: Non Disponible

Catégories:
A: actions
OCT: obligations à court terme
OMLT: obligations à moyen et long terme
C: contractuels
D: diversifiés