BULLETIN OFFICIEL DE LA COTE

BRVM — BOURSE REGIONALE DES VALEURS MOBILIERES — Afrique de l'Ouest

vendredi 14 août 2026 — N° 153

BRVM COMPOSITE	497,65
Variation Jour	0,29 %
Variation annuelle	43,93 %

BRVM 30	237,61
Variation Jour	0,44 %
Variation annuelle	42,93 %

BRVM PRESTIGE	182,42
Variation Jour	0,10 %
Variation annuelle	26,46 %

Evolution des indices

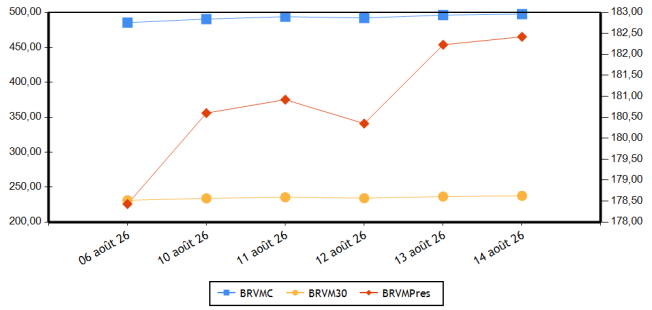

Volumes et valeurs transigés

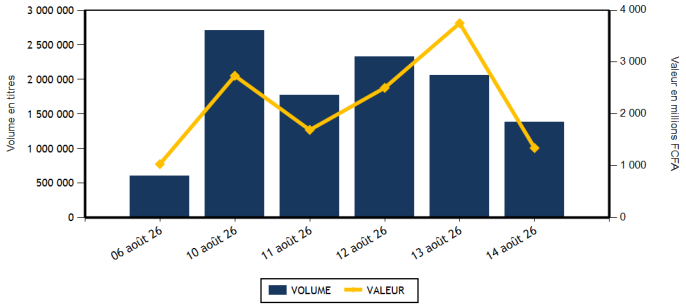

Actions	Niveau	Evol. Jour
Capitalisation boursière (FCFA)(Actions & Droits)	19 190 000 068 501	0,29 %
Volume échangé (Actions & Droits)	1 383 066	-32,51 %
Valeur transigée (FCFA) (Actions & Droits)	1 335 427 140	-63,40 %
Nombre de titres transigés	46	-2,13 %
Nombre de titres en hausse	21	5,00 %
Nombre de titres en baisse	12	-25,00 %
Nombre de titres inchangés	13	18,18 %

Obligations	Niveau	Evol. Jour
Capitalisation boursière (FCFA)	12 918 687 354 796	0,04 %
Volume échangé	848	-91,83 %
Valeur transigée (FCFA)	8 271 800	-92,00 %
Nombre de titres transigés	7	-36,36 %
Nombre de titres en hausse	3	50,00 %
Nombre de titres en baisse		-100,00 %
Nombre de titres inchangés	4	-42,86 %

PLUS FORTES HAUSSES

Titres	Cours	Evol. Jour	Evol. annuelle
SICOR CI (SICC)	10 080	7,46 %	205,45 %
SOGB CI (SOGC)	7 850	7,31 %	-0,63 %
SAFCA CI (SAFC)	5 840	5,13 %	76,70 %
SITAB CI (STBC)	23 495	5,01 %	18,78 %
TOTALENERGIES MARKETING CI (TTLC)	3 150	5,00 %	34,90 %

PLUS FORTES BAISSES

Titres	Cours	Evol. Jour	Evol. annuelle
SOLIBRA CI (SLBC)	37 250	-1,97 %	28,89 %
BICI CI (BICC)	28 670	-1,14 %	47,44 %
SUCRIVOIRE (SCRC)	3 660	-0,95 %	245,28 %
SETAO CI (STAC)	2 635	-0,75 %	98,87 %
AFRICA GLOBAL LOGISTICS CI (SDSC)	2 775	-0,72 %	83,17 %

INDICES PAR COMPARTIMENT

Base = 100 au 02 janvier 2023	Nombre de sociétés	Valeur	Evol. Jour	Evol. annuelle	Volume	Valeur	PER moyen
BRVM-PRESTIGE	12	182,42	0,10 %	26,46 %	40 325	651 246 960	12,81
BRVM-PRINCIPAL (**)	35	376,45	0,60 %	72,96 %	1 342 741	684 180 180	20,75

(**) PER moyen calculé sans la valeur UNILEVER CI

INDICE TOTAL RETURN

Base = 100 au 02 janvier 2025	Nombre de sociétés	Valeur	Evol. Jour	Evol. annuelle	Volume	Valeur	PER moyen
BRVM - COMPOSITE TOTAL RETURN (**)	47	199,32	0,29 %	49,71 %	1 383 066	1 335 427 140	16,49

(**) PER moyen calculé sans la valeur UNILEVER CI

INDICES SECTORIELS

Base = 100 au 02 janvier 2025	Nombre de sociétés	Valeur	Evol. Jour	Evol. annuelle	Volume	Valeur	PER moyen
BRVM - TELECOMMUNICATIONS	3	117,33	-0,15 %	23,64 %	6 822	166 626 415	11,64
BRVM - CONSOMMATION DISCRETIONNAIRE	7	201,40	2,78 %	16,40 %	27 665	60 330 880	40,80
BRVM - SERVICES FINANCIERS	16	240,82	0,21 %	65,10 %	1 311 523	851 105 310	16,24
BRVM - CONSOMMATION DE BASE (**)	9	289,39	0,83 %	33,93 %	16 584	184 284 630	10,37
BRVM - INDUSTRIELS	6	221,94	-0,42 %	67,72 %	10 410	24 279 365	118,99
BRVM - ENERGIE	4	163,79	1,43 %	47,68 %	7 421	27 994 365	18,53
BRVM - SERVICES PUBLICS	2	237,43	0,89 %	124,20 %	2 641	20 806 175	22,08

(**) PER moyen calculé sans la valeur UNILEVER CI

Indicateurs	BRVM COMPOSITE
PER moyen du marché (**)	16,49
Taux de rendement moyen du marché	5,95
Taux de rentabilité moyen du marché	6,66
Nombre de sociétés cotées	47
Nombre de lignes obligataires	204
Volume moyen annuel par séance	1 921 592,00
Valeur moyenne annuelle par séance	2 750 474 386,93

(**) PER moyen calculé sans la valeur UNILEVER CI

Indicateurs	BRVM COMPOSITE
Ratio moyen de liquidité	24,78
Ratio moyen de satisfaction	49,72
Ratio moyen de tendance	200,59
Ratio moyen de couverture	49,85
Taux de rotation moyen du marché	0,13
Prime de risque du marché	0,35
Nombre de SGI participantes	37

Définitions

Volume moyen annuel par séance	= Volume annuel échangé / nombre de séances
Valeur moyenne annuelle par séance	= Valeur annuelle échangée / nombre de séances
Ratio moyen de liquidité	= Moyenne des ratios de liquidité (Titres échangés / Volume des ordres de vente)
Ratio moyen de satisfaction	= Moyenne des ratios de satisfaction (Titres échangés / Volume des ordres d'achat)
Ratio moyen de tendance	= Moyenne des ratios de tendance (Volume des ordres d'achat / Volume des ordres de vente)
Ratio moyen de couverture	= Moyenne des ratios de couverture (Volume des ordres de vente / Volume des ordres d'achat)
Taux moyen de rotation	= moyenne des taux de rotation des actions cotées (volume transigé/capi flottante)
PER moyen du marché	= moyenne des PER des actions cotées ayant un PER positif
Taux de rendement moyen	= moyenne des taux de rendement des actions cotées ayant distribué un dividende
Taux de rentabilité moyen	= moyenne des taux de rentabilité des actions cotées
Prime de risque du marché	= (1 / le PER moyen du marché) - le taux de référence actuel des emprunts d'Etat

BOURSE REGIONALE DES VALEURS MOBILIERES
Siège Social : Abidjan - Côte d'Ivoire, 18 av. joseph Anoma
Adresse : 01 BP 3802 Abidjan 01
Tel : +225 20 31 55 50 / +225 20 32 66 85
Fax : +225 20 32 66 84
E-mail : brvm@brvm.org Site web : www.brvm.org

PAYS DE L'UEMOA



MARCHE DES ACTIONS

Code Sect. Act. (*)	Symbole	Titre	Cours Précédent	Cours du jour Ouv.	Cours du jour Clôt.	Variation jour	Séance de cotation Volume	Séance de cotation Valeur	Cours Référence	Variation de l'année précédente	Dernier dividende payé Montant net	Dernier dividende payé Date	Rdt. Net	PER
COMPARTIMENT PRESTIGE			**182,42**	**points**		**0,10 %**								
CB	NTLC	NESTLE CI	17 450	17 450	17 450	0,00 %	231	4 038 510	17 450	63,85 %	721,6	18-août-25	4,14 %	20,90
CB	PALC	PALM CI	9 000	9 005	9 115	1,28 %	6 294	57 173 490	9 115	12,53 %	441,04	29-juin-26	4,84 %	9,09
CB	SPHC	SAPH CI	8 000	8 100	8 005	0,06 %	2 797	22 429 820	8 005	1,33 %	323,84	17-juil.-25	4,05 %	8,19
ENE	SMBC	SMB CI	16 450	16 450	16 355	-0,58 %	463	7 591 905	16 355	72,16 %	616	15-sept.-25	3,77 %	9,75
ENE	TTLC	TOTALENERGIES MARKETING CI	3 000	3 000	3 150	5,00 %	4 871	15 136 520	3 150	34,90 %	195,67	3-sept.-25	6,21 %	21,83
ENE	TTLS	TOTALENERGIES MARKETING SN	3 600	3 550	3 585	-0,42 %	491	1 759 690	3 585	43,40 %	176,65	17-juil.-26	4,93 %	17,23
FIN	ECOC	ECOBANK COTE D'IVOIRE	16 000	16 000	16 000	0,00 %	11 343	181 542 800	16 000	0,00 %	781,44	26-mai-26	4,88 %	13,87
FIN	SGBC	SOCIETE GENERALE COTE D'IVOIRE	39 200	39 200	39 000	-0,51 %	4 375	170 826 120	39 000	30,46 %	1645,78	5-août-25	4,22 %	11,97
FIN	SIBC	SOCIETE IVOIRIENNE DE BANQUE	9 100	9 100	9 175	0,82 %	2 638	24 121 690	9 175	59,57 %	374	31-juil.-26	4,08 %	16,50
TEL	ONTBF	ONATEL BF	2 800	2 800	2 800	0,00 %	1 637	4 578 855	2 800	12,68 %	145,32	15-juin-26	5,19 %	13,11
TEL	ORAC	ORANGE COTE D'IVOIRE	18 000	18 000	18 000	0,00 %	261	4 697 930	18 000	26,32 %	704	8-juin-26	3,91 %	16,16
TEL	SNTS	SONATEL SN	31 995	32 000	31 900	-0,30 %	4 924	157 349 630	31 900	22,13 %	1740	26-mai-26	5,45 %	7,71
	TOTAL						40 325	651 246 960						
COMPARTIMENT PRINCIPAL			**376,45**	**points**		**0,60 %**								
CB	SCRC	SUCRIVOIRE	3 695	3 695	3 660	-0,95 %	3 134	11 483 200	3 660	245,28 %	40,5	20-août-21	1,11 %	
CB	SICC	SICOR CI	9 380	10 000	10 080	7,46 %	159	1 553 920	10 080	205,45 %	1919	25-sept.-00		
CB	SLBC	SOLIBRA CI	38 000	38 000	37 250	-1,97 %	416	15 511 220	37 250	28,89 %	1871,76	30-juil.-26	5,02 %	13,39
CB	SOGC	SOGB CI	7 315	7 800	7 850	7,31 %	697	5 470 710	7 850	-0,63 %	501,6	6-août-26	6,39 %	13,57
CB	STBC	SITAB CI	22 375	22 225	23 495	5,01 %	2 856	66 623 760	23 495	18,78 %	1707,2	13-août-26	7,27 %	11,57
CB	UNLC	UNILEVER CI	58 000	NC	NC	0,00 %			58 000	69,47 %	1233	9-juil.-12		831,81
CD	ABJC	SERVAIR ABIDJAN CI	3 190	3 190	3 170	-0,63 %	425	1 353 450	3 170	9,31 %	206,2	30-sept.-24	6,50 %	25,99
CD	BNBC	BERNABE CI	2 000	2 000	2 000	0,00 %	921	1 841 815	2 000	41,84 %	150	24-juil.-23	7,50 %	593,60
CD	CFAC	CFAO MOTORS CI	1 600	1 680	1 665	4,06 %	985	1 638 175	1 665	16,43 %	55,44	14-août-26	3,33 %	35,88
CD	LNBB	LOTERIE NATIONALE DU BENIN	4 000	4 100	4 100	2,50 %	2 006	8 230 505	4 100	-4,54 %	164,17	3-août-26	4,00 %	17,74
CD	NEIC	NEI-CEDA CI	2 200	2 260	2 200	0,00 %	1 364	3 046 875	2 200	83,33 %	81,78	25-juin-24	3,72 %	13,79
CD	PRSC	TRACTAFRIC MOTORS CI	4 495	4 495	4 495	0,00 %	169	759 765	4 495	16,00 %	182,16	30-sept.-25	4,05 %	19,44
CD	UNXC	UNIWAX CI	1 940	1 960	2 000	3,09 %	21 795	43 460 295	2 000	42,86 %	60,75	29-juil.-22	3,04 %	
ENE	SHEC	VIVO ENERGY CI	2 200	2 200	2 200	0,00 %	1 596	3 506 250	2 200	52,25 %	75,29	22-oct.-25	3,42 %	22,99
FIN	BICB	BIIC BN	8 475	8 475	8 500	0,29 %	3 756	31 997 405	8 500	70,85 %	254,6	31-juil.-26	3,00 %	13,55
FIN	BICC	BICI CI	29 000	29 000	28 670	-1,14 %	509	14 721 460	28 670	47,44 %	1157,2	6-juil.-26	4,04 %	13,08
FIN	BOAB	BANK OF AFRICA BN	8 690	8 690	8 700	0,12 %	4 697	40 850 550	8 700	48,72 %	585	26-mai-26	6,72 %	17,55
FIN	BOABF	BANK OF AFRICA BF	7 100	7 100	7 100	0,00 %	11 763	83 547 060	7 100	89,33 %	397	23-avr.-26	5,59 %	16,23
FIN	BOAC	BANK OF AFRICA CI	12 500	12 500	12 900	3,20 %	4 724	59 868 805	12 900	79,67 %	597,53	6-mai-26	4,63 %	14,52
FIN	BOAM	BANK OF AFRICA ML	6 140	6 140	6 150	0,16 %	4 869	29 848 555	6 150	53,75 %	305,04	3-juin-26	4,96 %	15,23
FIN	BOAN	BANK OF AFRICA NG	5 100	5 100	5 120	0,39 %	1 271	6 473 275	5 120	96,17 %	209,25	3-juin-25	4,09 %	260,21
FIN	BOAS	BANK OF AFRICA SENEGAL	7 690	7 690	7 700	0,13 %	4 989	38 325 925	7 700	46,95 %	450	1-juin-26	5,84 %	12,65
FIN	CBIBF	CORIS BANK INTERNATIONAL	28 700	28 700	28 700	0,00 %	447	12 828 900	28 700	166,23 %	900	19-juin-26	3,14 %	14,02
FIN	ETIT	ECOBANK TRANS. INCORP. TG	68	68	68	0,00 %	1 246 051	81 765 935	68	195,65 %	,92	30-juin-26	1,35 %	3,56
FIN	NSBC	NSIA BANQUE COTE D'IVOIRE	23 000	23 475	23 015	0,07 %	1 013	23 708 740	23 015	101,09 %	675,98	4-août-26	2,94 %	13,98

FIN	ORGT	ORAGROUP TOGO	3 065	3 065	3 060	-0,16 %	985	3 022 325	3 060	27,50 %	59,52	17-juil.-20	1,95 %	9,81
FIN	SAFC	SAFCA CI	5 555	5 970	5 840	5,13 %	8 093	47 655 765	5 840	76,70 %	23,04	29-juil.-11		98,89
IND	CABC	SICABLE CI	3 490	3 525	3 500	0,29 %	242	850 550	3 500	48,31 %	152,02	1-juin-26	4,34 %	14,39
IND	FTSC	FILTISAC CI	2 190	2 190	2 190	0,00 %	698	1 528 595	2 190	-1,35 %	1726,56	30-sept.-25	78,84 %	66,28
IND	SDSC	AFRICA GLOBAL LOGISTICS CI	2 795	2 785	2 775	-0,72 %	3 709	10 297 550	2 775	83,17 %	92	29-août-25	3,32 %	192,44
IND	SEMC	EVIOSYS PACKAGING SIEM CI	1 495	1 500	1 490	-0,33 %	2 828	4 034 510	1 490	112,86 %	14	28-déc.-21	0,94 %	37,09
IND	SIVC	ERIUM CI (Ex AIR LIQUIDE CI)	2 410	2 430	2 430	0,83 %	910	2 211 580	2 430	53,80 %	63	29-sept.-17		118,37
IND	STAC	SETAO CI	2 655	2 655	2 635	-0,75 %	2 023	5 356 580	2 635	98,87 %	66,15	18-juil.-22	2,51 %	
SPU	CIEC	CIE CI	5 450	5 450	5 515	1,19 %	1 628	9 043 535	5 515	133,69 %	205,92	28-juil.-26	3,73 %	23,53
SPU	SDCC	SODE CI	11 610	11 900	11 610	0,00 %	1 013	11 762 640	11 610	100,17 %	352	30-sept.-25	3,03 %	17,77
	TOTAL						1 342 741	684 180 180						

TOTAL	
TOTAL - MARCHE DES ACTIONS	1 383 066 1 335 427 140

Secteurs d'activités (*) :
TEL : BRVM-TELECOMMUNICATIONS ; FIN : BRVM - SERVICES FINANCIERS ; CD : BRVM - CONSOMMATION DISCRETIONNAIRE ; CB : BRVM - CONSOMMATION DE BASE ; IND : BRVM - INDUSTRIELS ; ENE : BRVM - ENERGIE ; SPU : BRVM - SERVICES PUBLICS

MARCHE DES DROITS

Symbole	Titre	Cours Précédent	Cours du jour Ouv.	Cours du jour Clôt.	Variation jour	Séance de cotation Volume	Séance de cotation Valeur	Cours Référence	Variation depuis l'origine	Parité	Periode de négociation Début	Periode de négociation fin
TOTAL												
TOTAL - MARCHE DES DROITS												

Légende:
(d) Ex-dividende (V) Variation par rapport au cours de référence
Cours du jour: Ouv.: Ouverture **Clôt.**: Clôture **Moy.**: Moyen
Mentions : NC: Non Coté **Ex-c**: Ex-coupon **Ex-d**: Ex-droit **SP**: Suspendu **Val-T**: Valeur Théorique
PER = Cours / BNPA selon les données disponibles **Rdt. Net:** Rendement net (DNPA / Cours)
Comp.: 1 - Premier Compartiment 2 - Second Compartiment 3 - Compartiment de croissance
Ratio de liquidité = Titres échangés / Volume des ordres de vente
: Progression de l'indice sectoriel : Stabilité de l'indice sectoriel : Recul de l'indice sectoriel

MARCHE DES OBLIGATIONS

1. OBLIGATIONS CLASSIQUES

Symbole	Titre		Valeur nominale	Cours Précédent	Cours du jour	Cours Référence	Séance de cotation Volume	Séance de cotation Valeur	Coupon couru	Coupon d'intérêt Période	Coupon d'intérêt Montant net	Coupon d'intérêt Eché.	Type Amort
OBLIGATIONS SOUVERAINES													
EOM.O10	ETAT DU MALI 6,20 % 2022-2029		10 000	10 000	NC	10 000			421,26	A	620,00	9-déc.-26	ACD
EOM.O11	ETAT DU MALI 6,40 % 2023-2030		10 000	9 800	NC	9 800			226,19	A	640,00	7-avr.-27	ACD
EOM.O12	ETAT DU MALI 6,50 % 2023-2030		10 000	9 800	NC	9 800			30,27	A	650,00	28-juil.-27	ACD
EOM.O13	ETAT DU MALI 6,50 % 2024-2034		10 000	10 000	NC	10 000			233,29	A	650,00	5-avr.-27	ACD
EOM.O14	ETAT DU MALI 3,00 % 2024-2031		10 000	10 000	NC	10 000			10,68	A	300,00	1-août-27	ACD
EOM.O15	ETAT DU MALI 6,55 % 2024-2031		10 000	10 000	NC	10 000			527,59	A	655,00	24-oct.-26	ACD
EOM.O16	ETAT DU MALI 6,35 % 2024-2029		10 000	10 000	NC	10 000			511,48	A	635,00	24-oct.-26	ACD
EOM.O17	ETAT DU MALI 6,55% 2025-2032		10 000	10 000	NC	10 000			249,44	A	655,00	28-mars-27	ACD
EOM.O18	ETAT DU MALI 6,35% 2025-2030		10 000	9 800	NC	9 800			241,82	A	635,00	28-mars-27	ACD
EOM.O19	ETAT DU MALI 6,55% 2025-2032	(*)	10 000	10 000	NC	10 000			653,21	A	655,00	15-août-26	ACD
EOM.O20	ETAT DU MALI 6,35% 2025-2030	(*)	10 000	10 000	NC	10 000			633,26	A	635,00	15-août-26	ACD
EOM.O21	ETAT DU MALI 6,55% 2026-2036		10 000	10 000	NC	10 000			288,92	A	655,00	6-mars-27	ACD
EOM.O22	ETAT DU MALI 6,35% 2026-2033		10 000	10 000	NC	10 000			280,10	A	635,00	6-mars-27	ACD
EOM.O4	ETAT DU MALI 6,50% 2019-2027		2 000	2 310	NC	2 310			11,75	A	130,00	12-juil.-27	AC
EOM.O5	ETAT DU MALI 6,50% 2020-2028		4 000	4 000	NC	4 000			99,73	A	260,00	27-mars-27	ACD
EOM.O6	ETAT DU MALI 6,50% 2020-2027		4 000	4 000	4 300	4 300	6	25 800	182,86	A	260,00	30-nov.-26	AC
EOM.O7	ETAT DU MALI 6.50% 2021-2031		6 250	6 250	NC	6 250			133,56	A	406,25	16-avr.-27	AC
EOM.O8	ETAT DU MALI 6,20 % 2022-2032		10 000	10 000	NC	10 000			579,23	A	620,00	7-sept.-26	ACD
EOM.O9	ETAT DU MALI 6,30% 2022-2032		10 000	9 795	NC	9 795			428,05	A	630,00	9-déc.-26	ACD
EOS.O10	ETAT DU SENEGAL 6,15 % 2023-2030		10 000	10 000	NC	10 000			230,63	S	307,50	29-sept.-26	ACD
EOS.O11	ETAT DU SENEGAL 6,35 % 2023-2033		10 000	10 000	NC	10 000			238,13	S	317,50	29-sept.-26	ACD
EOS.O12	ETAT DU SENEGAL 6,15 % 2023-2028	(*)	10 000	9 700	NC	9 700			307,50	S	307,50	14-août-26	ACD
EOS.O13	ETAT DU SENEGAL 6,30 % 2023-2030	(*)	10 000	9 999	NC	9 999			315,00	S	315,00	14-août-26	ACD
EOS.O14	ETAT DU SENEGAL 6,50 % 2023-2033	(*)	10 000	9 800	NC	9 800			325,00	S	325,00	14-août-26	ACD
EOS.O15	ETAT DU SENEGAL 6,25 % 2024-2029		10 000	10 000	NC	10 000			8,49	S	312,50	9-févr.-27	ACD
EOS.O16	ETAT DU SENEGAL 6,45 % 2024-2031		10 000	10 000	NC	10 000			8,76	S	322,50	9-févr.-27	ACD
EOS.O17	ETAT DU SENEGAL 6,65 % 2024-2034		10 000	10 000	NC	10 000			9,04	S	332,50	9-févr.-27	ACD
EOS.O18	ETAT DU SENEGAL 6,40 % 2025-20		10 000	9 950	NC	9 950			209,84	S	320,00	16-oct.-26	IF
EOS.O19	ETAT DU SENEGAL 6,60 % 2025-2030		10 000	10 000	NC	10 000			216,39	S	330,00	16-oct.-26	ACD
EOS.O20	ETAT DU SENEGAL 6,75 % 2025-20		10 000	9 600	NC	9 600			221,31	S	337,50	16-oct.-26	ACD
EOS.O21	ETAT DU SENEGAL 6,95 % 2025-20		10 000	10 000	NC	10 000			227,87	S	347,50	16-oct.-26	ACD
EOS.O22	ETAT DU SENEGAL 6,40% 2025-202		10 000	9 800	NC	9 800			208,66	S	320,88	17-oct.-26	IF
EOS.O23	ETAT DU SENEGAL 6,60% 2025-203		10 000	10 100	NC	10 100			215,18	S	330,90	17-oct.-26	ACD
EOS.O24	ETAT DU SENEGAL 6,75% 2025-2032		10 000	10 000	NC	10 000			220,07	S	338,42	17-oct.-26	ACD
EOS.O25	ETAT DU SENEGAL 6,95% 2025-2035		10 000	10 000	NC	10 000			226,59	S	348,45	17-oct.-26	ACD
EOS.O26	ETAT DU SENEGAL 6,40% 2025-2028		10 000	9 800	10 000	10 000	500	5 000 000	59,13	S	320,00	11-janv.-27	IF
EOS.O27	ETAT DU SENEGAL 6,60% 2025-2030		10 000	9 400	NC	9 400			60,98	S	330,00	11-janv.-27	ACD
EOS.O28	ETAT DU SENEGAL 6,75% 2025-2032		10 000	9 995	NC	9 995			62,36	S	337,50	11-janv.-27	ACD
EOS.O29	ETAT DU SENEGAL 6,95% 2025-2035		10 000	9 998	NC	9 998			64,21	S	347,50	11-janv.-27	ACD
EOS.O30	ETAT DU SENEGAL 6,40% 2025-2028		10 000	9 950	NC	9 950			80,44	S	320,00	29-déc.-26	IF
EOS.O31	ETAT DU SENEGAL 6,60% 2025-2030		10 000	10 000	NC	10 000			82,95	S	330,00	29-déc.-26	ACD
EOS.O32	ETAT DU SENEGAL 6,75% 2025-2032		10 000	10 000	NC	10 000			84,84	S	337,50	29-déc.-26	ACD
EOS.O33	ETAT DU SENEGAL 6,95% 2025-2035		10 000	10 000	NC	10 000			87,35	S	347,50	29-déc.-26	ACD
EOS.O8	ETAT DU SENEGAL 5,95% 2022-2034		10 000	10 000	NC	10 000			350,94	A	595,00	29-déc.-26	ACD
EOS.O9	ETAT DU SENEGAL 6,00 % 2023-20		10 000	9 800	NC	9 800			225,00	S	300,00	29-sept.-26	ACD
TPBF.O10	TPBF 6,50% 2020 - 2028		3 333	3 333	NC	3 333.36			86,55	S	108,33	20-sept.-26	ACD
TPBF.O11	TPBF 6,50 % 2020-2028		3 336	3 302	NC	3 302.31			21,21	S	108,42	9-janv.-27	ACD
TPBF.O12	TPBF 6.50% 2021-2031		10 000	9 990	NC	9 990			250,82	S	325,00	25-sept.-26	ACD
TPBF.O13	TPBF 6,50 % 2021 - 2031		10 000	9 600	NC	9 600			68,89	S	325,00	6-janv.-27	ACD
TPBF.O14	TPBF 6,30% 2022-2034		10 000	9 993	NC	9 993			284,18	S	315,00	1-sept.-26	ACD
TPBF.O15	ETAT DU BURKINA 6,30 % 2022-2		10 000	9 999	NC	9 999			155,79	S	315,00	15-nov.-26	ACD
TPBF.O16	ETAT DU BURKINA 6% 2023-2028		10 000	9 600	NC	9 600			57,07	S	300,00	10-janv.-27	ACD
TPBF.O17	TPBF 6,30 % 2023-2030		10 000	10 000	NC	10 000			213,44	S	315,00	12-oct.-26	ACD

TPBF.O18	TPBF 6,50% 2023-2033	10 000	10 000	NC	10 000			220,22	S	325,00	12-oct.-26	ACD
TPBF.O19	ETAT DU BURKINA 6,30% 2024-2029	10 000	10 000	NC	10 000			171,20	S	315,00	6-nov.-26	ACD
TPBF.O20	ETAT DU BURKINA 6,55% 2024-2031	10 000	10 000	NC	10 000			177,99	S	327,50	6-nov.-26	ACD
TPBF.O21	ETAT DU BURKINA 6,50% 2024-2029	10 000	10 000	NC	10 000			137,77	S	325,00	28-nov.-26	ACD
TPBF.O22	ETAT DU BURKINA 6,80% 2024-2032	10 000	10 000	NC	10 000			144,13	S	340,00	28-nov.-26	ACD
TPBF.O23	ETAT DU BURKINA 6,60% 2025-2030	10 000	10 300	NC	10 300			201,97	S	330,00	24-oct.-26	ACD
TPBF.O24	ETAT DU BURKINA 6,80% 2025-2032	10 000	10 000	10 000	10 000	7	70 000	208,09	S	340,00	24-oct.-26	ACD
TPBF.O25	ETAT DU BURKINA 7% 2025-2035	10 000	9 999	NC	9 999			214,21	S	350,00	24-oct.-26	ACD
TPBF.O4	TPBF 6.50% 2017-2027	10 000	10 300	NC	10 300			24,93	S	327,67	31-janv.-27	ACD
TPBF.O8	TPBF 6,50% 2019-2027	10 000	9 500	NC	9 500			178,08	S	327,67	6-nov.-26	ACD
TPBF.O9	TPBF 6,50% 2019 - 2027	10 000	11 499	NC	11 499			227,32	S	325,00	8-oct.-26	ACD
TPBJ.O10	TPBJ 6,15% 2025-2035	10 000	10 000	NC	10 000			449,88	A	615,00	20-nov.-26	ACD
TPBJ.O3	TPBJ 6,50% 2020-2028	10 000	10 000	NC	10 000			630,41	A	650,00	25-août-26	AC
TPBJ.O4	TPBJ 5,50 % 2022-2037	10 000	10 000	NC	10 000			250,14	A	550,00	1-mars-27	AC
TPBJ.O5	TPBJ 5,85 % 2022-2042	10 000	10 000	NC	10 000			266,05	A	585,00	1-mars-27	ACD
TPBJ.O6	TPBJ 5,75% 2022-2037	10 000	10 000	NC	10 000			26,78	A	575,00	28-juil.-27	ACD
TPBJ.O7	TPBJ 5,70% 2023-2030	10 000	10 000	NC	10 000			240,49	A	570,00	13-mars-27	AC
TPBJ.O8	TPBJ 6,20% 2023-2038	10 000	10 000	NC	10 000			261,59	A	620,00	13-mars-27	AC
TPBJ.O9	TPBJ 6,00% 2025-2032	10 000	9 980	NC	9 980			438,90	A	600,00	20-nov.-26	ACD
TPCI.O100	TPCI 5,85% 2025-2032	10 000	10 000	SP	10 000			383,05	A	585,00	18-déc.-26	ACD
TPCI.O101	TPCI 5,85% 2026-2033	10 000	10 000	NC	10 000			246,82	A	585,00	13-mars-27	ACD
TPCI.O102	TPCI 6,00% 2026-2036	10 000	10 000	NC	10 000			253,15	A	600,00	13-mars-27	ACD
TPCI.O21	TPCI 6% 2016-2028	10 000	10 000	NC	10 000			210,41	A	600,00	8-avr.-27	ACD
TPCI.O23	TPCI 5.90% 2016-2026	10 000	10 000	SP	10 000			436,44	A	590,00	17-nov.-26	ACD
TPCI.O24	TPCI 6.25% 2017-2029	10 000	9 700	SP	9 700			232,24	S	312,50	30-sept.-26	ACD
TPCI.O29	TPCI 6% 2018-2026	10 000	10 000	SP	10 000			491,51	A	600,00	19-oct.-26	ACD
TPCI.O34	TPCI 6% 2019-2029	3 750	3 675	NC	3 675			90,62	A	225,00	20-mars-27	ACD
TPCI.O36	TPCI 5,75% 2019- 2026	10 000	10 000	SP	10 000			563,97	A	575,00	21-août-26	ACD
TPCI.O37	TPCI 5,80% 2019-2026	2 000	2 011	SP	2 011			80,41	A	116,00	4-déc.-26	ACD
TPCI.O38	TPCI 5,75% 2019-2026	2 000	1 990	SP	1 990			79,71	A	115,00	4-déc.-26	ACD
TPCI.O39	TPCI 5,75% 2019 - 2026	2 000	2 000	SP	2 000			94,84	A	115,00	17-oct.-26	ACD
TPCI.O40	TPCI 5,75% 2019-2026	2 000	2 000	NC	2 000			68,05	A	115,00	10-janv.-27	ACD
TPCI.O41	TPCI 5,80% 2020-2027	10 000	10 000	NC	10 000			265,37	A	580,00	28-févr.-27	ACD
TPCI.O42	TPCI 5,90% 2020-2030	10 000	10 000	NC	10 000			269,95	A	590,00	28-févr.-27	ACD
TPCI.O43	TPCI 5,90% 2020 - 2030	10 000	10 000	NC	10 000			182,66	A	590,00	23-avr.-27	ACD
TPCI.O44	TPCI 5,80% 2020 - 2027	10 000	9 800	NC	9 800			179,56	A	580,00	23-avr.-27	ACD
TPCI.O45	TPCI 5,80% 2020 -2027	2 000	2 000	NC	2 000			18,75	A	116,00	16-juin-27	ACD
TPCI.O46	TPCI 5,90% 2020 - 2030	5 000	5 100	NC	5 100			47,68	A	295,00	16-juin-27	ACD
TPCI.O47	TPCI 5,80% 2020 - 2027	2 000	2 050	NC	2 050			18,75	A	116,00	16-juin-27	ACD
TPCI.O48	TPCI 5,80% 2020- 2027	2 000	2 020	SP	2 019.60			5,08	A	116,00	29-juil.-27	ACD
TPCI.O49	TPCI 5,90% 2020- 2030	5 000	5 043	SP	5 042.50			12,93	A	295,00	29-juil.-27	ACD
TPCI.O50	TPCI 5,90% 2020-2030	6 250	6 250	SP	6 250			354,61	A	368,75	28-août-26	ACD
TPCI.O51	TPCI 5,80 % 2020-2027	4 000	4 000	SP	4 000			200,85	A	232,00	2-oct.-26	ACD
TPCI.O52	TPCI 5,90 % 2020 -2030	6 250	6 250	SP	6 250			319,25	A	368,75	2-oct.-26	ACD
TPCI.O53	TPCI 5,80% 2020-2027	4 000	4 240	SP	4 240			184,33	A	232,00	28-oct.-26	ACD
TPCI.O54	TPCI 5,90% 2020-2030	6 250	6 250	SP	6 250			292,98	A	368,75	28-oct.-26	ACD
TPCI.O55	TPCI 5,80% 2020 -2027	4 000	4 000	SP	4 000			147,46	A	232,00	25-déc.-26	ACD
TPCI.O56	TPCI 5,90% 2020- 2030	6 250	7 726	SP	7 726.25			234,38	A	368,75	25-déc.-26	ACD
TPCI.O57	TPCI 5,80% 2020-2027	4 000	3 880	SP	3 880			169,71	A	232,00	20-nov.-26	ACD
TPCI.O58	TPCI 5,80% 2021-2028	4 000	4 000	NC	4 000			100,43	A	232,00	9-mars-27	ACD
TPCI.O59	TPCI 5,90% 2021-2031	6 250	6 250	NC	6 250			159,62	A	368,75	9-mars-27	ACD
TPCI.O60	TPCI 5,80% 2021-2028	10 000	10 000	NC	10 000			147,78	A	580,00	13-mai-27	ACD
TPCI.O61	TPCI 5,90% 2021-2031	10 000	10 000	NC	10 000			150,33	A	590,00	13-mai-27	ACD
TPCI.O62	TPCI 5,80 % 2021 -2028	4 000	4 000	NC	4 000			28,60	A	232,00	30-juin-27	ACD
TPCI.O63	TPCI 5,90% 2021 -2031	6 250	6 250	NC	6 250			45,46	A	368,75	30-juin-27	ACD
TPCI.O64	TPCI 5,80 % 2021 - 2028 (*)	6 000	5 969	SP	5 968.80			346,09	A	348,00	16-août-26	ACD
TPCI.O65	TPCI 5,90 % 2021-2031	7 500	7 500	SP	7 500			385,52	A	442,50	30-sept.-26	ACD
TPCI.O66	TPCI 5,90% 2021-2031	7 500	7 300	SP	7 299.75			341,88	A	442,50	5-nov.-26	ACD
TPCI.O67	TPCI 5,90 % 2021-2036	10 000	10 000	SP	10 000			389,56	A	590,00	16-déc.-26	ACD
TPCI.O68	TPCI 5,90 % 2022-2037	10 000	10 000	NC	10 000			313,59	A	590,00	1-févr.-27	ACD
TPCI.O69	TPCI 5,75 % 2022-2037	10 000	10 000	NC	10 000			228,42	A	575,00	22-mars-27	ACD
TPCI.O70	TPCI 5,75 % 2022-2037	10 000	10 000	NC	10 000			168,56	A	575,00	29-avr.-27	ACD
TPCI.O71	TPCI 5,65% 2022-2032	10 000	10 000	NC	10 000			92,88	A	565,00	15-juin-27	ACD
TPCI.O72	TPCI 5,65% 2022-2029	6 000	6 000	SP	6 000			14,86	A	339,00	29-juil.-27	ACD
TPCI.O73	TPCI 5,75% 2022-2032	7 500	7 500	SP	7 500			18,90	A	431,25	29-juil.-27	ACD
TPCI.O74	TPCI 5,85% 2022-2042	8 421	8 421	SP	8 421.05			21,59	A	492,63	29-juil.-27	ACD

TPCI.O75	TPCI 5,65% 2022-2029	10 000	10 700	SP	10 700			481,41	A	565,00	7-oct.-26	ACD
TPCI.O76	TPCI 5,75% 2022-2032	10 000	10 500	SP	10 500			489,93	A	575,00	7-oct.-26	ACD
TPCI.O77	TPCI (TAUX DE BASE + SPREAD) % 2022-2029	10 000	10 000	NC	10 000			4,70	T	144,25	11-nov.-26	ACD
TPCI.O78	TPCI 5,65% 2022-2029	10 000	10 000	SP	10 000			377,70	A	565,00	13-déc.-26	ACD
TPCI.O79	TPCI 5,75% 2023-2030	8 000	8 600	NC	8 600			210,47	A	460,00	28-févr.-27	ACD
TPCI.O80	TPCI 6% 2023-2030	10 000	10 000	10 000	10 000	17	170 000	146,30	A	600,00	17-mai-27	ACD
TPCI.O81	TPCI 5,90% 2023-2028	6 667	7 000	SP	7 000.35			15,09	A	393,33	31-juil.-27	ACD
TPCI.O82	TPCI 6,00% 2023-2030	8 000	7 920	SP	7 920			18,41	A	480,00	31-juil.-27	ACD
TPCI.O83	TPCI 5,90 % 2023-2028	10 000	9 900	SP	9 900			494,63	A	590,00	12-oct.-26	ACD
TPCI.O84	TPCI 6,00 % 2023-2030	10 000	10 000	SP	10 000			503,01	A	600,00	12-oct.-26	ACD
TPCI.O85	TPCI 5,90 % 2023 - 2028	10 000	10 000	SP	10 000			392,79	A	590,00	14-déc.-26	ACD
TPCI.O86	TPCI 6,00 % 2023 - 2030	10 000	10 000	SP	10 000			399,45	A	600,00	14-déc.-26	ACD
TPCI.O87	TPCI 5,90% 2024-2029	10 000	9 820	NC	9 820			229,53	A	590,00	25-mars-27	ACD
TPCI.O88	TPCI 6,00% 2024-2031	10 000	9 650	NC	9 650			233,42	A	600,00	25-mars-27	ACD
TPCI.O89	TPCI 5,90% 2024-2029	10 000	12 100	SP	12 100			42,03	A	590,00	19-juil.-27	ACD
TPCI.O90	TPCI 6,00% 2024-2031	10 000	10 000	SP	10 000			42,74	A	600,00	19-juil.-27	ACD
TPCI.O91	TPCI 5,90% 2024-2029	10 000	10 000	SP	10 000			570,60	A	590,00	26-août-26	ACD
TPCI.O92	TPCI 6,00% 2024-2031	10 000	9 900	SP	9 900			580,27	A	600,00	26-août-26	ACD
TPCI.O93	TPCI 5,90% 2024-2029	10 000	9 700	SP	9 700			433,21	A	590,00	19-nov.-26	ACD
TPCI.O94	TPCI 6,00% 2024-2031	10 000	9 800	SP	9 800			440,55	A	600,00	19-nov.-26	ACD
TPCI.O95	TPCI 5,90% 2025-2030	10 000	10 000	NC	10 000			260,25	A	590,00	6-mars-27	ACD
TPCI.O96	TPCI 6,00% 2025-2032	10 000	10 000	NC	10 000			264,66	A	600,00	6-mars-27	ACD
TPCI.O97	TPCI 5,90% 2025-2030	10 000	10 000	SP	10 000			14,55	A	590,00	5-août-27	ACD
TPCI.O98	TPCI 6,00% 2025-2032	10 000	10 000	SP	10 000			14,79	A	600,00	5-août-27	ACD
TPCI.O99	TPCI 5,60% 2025-2030	10 000	10 000	SP	10 000			366,68	A	560,00	18-déc.-26	ACD
TPNE.O10	TRESOR PUBLIC DU NIGER 6,60 % 2025-2030	10 000	10 000	NC	10 000			314,63	A	660,00	21-févr.-27	ACD
TPNE.O3	TRESOR PUBLIC DU NIGER 6,5% 2020-2027	2 000	1 946	SP	1 946			4,99	A	130,00	31-juil.-27	ACD
TPNE.O4	TRESOR PUBLIC DU NIGER 6,30% 2	7 500	7 500	SP	7 500			459,55	A	472,50	24-août-26	ACD
TPNE.O5	TPNE 6,15 % 2022-2034	10 000	11 550	SP	11 550			116,71	A	300,82	4-déc.-26	ACD
TPNE.O6	TRESOR PUBLIC DU NIGER 6,15% 2022 - 2034	9 000	8 955	SP	8 955			368,49	A	553,50	14-déc.-26	ACD
TPNE.O7	TRESOR PUBLIC DU NIGER 6,25 % 2023-2028	5 000	5 000	SP	5 000			44,52	A	312,50	23-juin-27	ACD
TPNE.O8	TRESOR PUBLIC DU NIGER 6,60% 2025-2030	10 000	10 000	NC	10 000			396,00	A	660,00	7-janv.-27	ACD
TPNE.O9	TRESOR PUBLIC DU NIGER 6,90% 2025-2032	10 000		NC				414,00	A	690,00	7-janv.-27	ACD
TPTG.O2	TPTG 6% 2022-2037	10 000	9 999	NC	9 999			445,48	A	600,00	16-nov.-26	ACD
TPTG.O3	TPTG 6,45% 2025-2030	10 000	10 000	NC	10 000			284,51	A	645,00	6-mars-27	ACD
TPTG.O4	TPTG 6,60% 2025-2032	10 000	10 000	NC	10 000			291,12	A	660,00	6-mars-27	ACD
TPTG.O5	TPTG 6,50% 2026-2031	10 000	10 000	NC	10 000			349,04	A	650,00	30-janv.-27	ACD
TPTG.O6	TPTG 6,70% 2026-2033	10 000	10 000	NC	10 000			359,78	A	670,00	30-janv.-27	ACD
TOTAL						530	5 265 800					

OBLIGATIONS D'INSTITUTIONS FINANCIÈRES RÉGIONALES ET INTERNATIONALES

BIDC.O4	BIDC-EBID 6.10% 2017-2027	1 250	1 250	NC	1 250			12,33	A	76,25	16-juin-27	ACD
BIDC.O6	BIDC-EBID 6,50 % 2021-2028	4 000	4 618	NC	4 618			62,69	S	131,07	18-nov.-26	ACD
BIDC.O7	BIDC-EBID 5,90% 2022-2029	6 000	6 000	NC	6 000			64,01	S	177,48	9-déc.-26	ACD
CRRH.O10	CRRH-UEMOA 6,10% 2022-2037	10 000	10 000	NC	10 000			18,23	S	305,00	3-févr.-27	AC
CRRH.O6	CRRH-UEMOA 5.85% 2016-2026	10 000	9 800	NC	9 800			66,77	S	292,50	3-janv.-27	ACD
CRRH.O7	CRRH-UEMOA 5.95% 2017-2029	2 917	2 917	NC	2 917			41,97	S	86,77	17-nov.-26	AC
CRRH.O8	CRRH-UEMOA 5.95% 2018-2030	3 750	3 713	NC	3 712.50			32,92	S	111,56	21-déc.-26	AC
CRRH.O9	CRRH-UEMOA 6.05% 2018-2033	5 000	5 000	NC	5 000			44,63	S	151,25	21-déc.-26	AC
TOTAL												

OBLIGATIONS D'ENTREPRISES

FDFINBF.O1	FIDELIS FINANCE CAP25 7,00% 2023-2028	6 250	6 250	NC	6 250			96,90	S	207,32	20-nov.-26	ACD
FDFINBF.O2	FIDELIS FINANCE PME ELAN CROISSANCE UMOA 7% 2025-2030	8 750	8 750	NC	8 750			15,10	S	308,77	5-févr.-27	ACD
FDFINBF.O3	FIDELIS FINANCE PME ELAN CROISSANCE UMOA 2 - 7% 2025-2030	10 000	10 000	NC	10 000			322,19	S	347,12	27-août-26	ACD
NRMC.O1	NOURMONY HOLDING 7,25% 2024-2029	10 000	10 000	NC	10 000			328,97	S	352,33	26-août-26	ACD
ORGT.O2	ORAGROUP SA 7,15% 2021-2028	5 000	5 900	6 000	6 000	10	60 000	107,45	S	178,75	26-oct.-26	ACD
PADS.O3	PAD 6,60% 2020-2027	3 000	2 970	NC	2 970			63,30	S	99,00	19-oct.-26	ACD
PTRC.O1	PETRO IVOIRE 6,80% 2022-2029	10 000	13 000	NC	13 000			109,25	S	333,20	15-déc.-26	ACD
SNTS.O2	SONATEL 6,50% 2020-2027	2 000	2 000	NC	2 000			9,71	S	61,60	16-janv.-27	ACD
TOTAL						10	60 000					
TOTAL - OBLIGATIONS CLASSIQUES						540	5 325 800					

2. OBLIGATIONS VERTES, SOCIALEMENT RESPONSABLES ET DURABLES (GSS)

Symbole	Titre	Valeur nominale	Cours Précédent	Cours du jour	Cours Référence	Séance de cotation Volume	Séance de cotation Valeur	Coupon couru	Coupon d'intérêt Période	Coupon d'intérêt Montant net	Coupon d'intérêt Eché.	Type Amort
OBLIGATIONS GSS SOUVERAINES												
TOTAL												
OBLIGATIONS GSS D'INSTITUTIONS FINANCIÈRES RÉGIONALES ET INTERNATIONALES												
BIDC.O8	BIDC-EBID GSS BOND 6,50% 2024-2031	10 000	10 000	NC	10 000			28,49	S	327,67	29-janv.-27	ACD
CRRH.O11	SOCIAL BOND CRRH-UEMOA 6,00% 2025-2040	10 000	10 000	NC	10 000			116,71	S	300,82	4-déc.-26	ACD
TOTAL												
OBLIGATIONS GSS D'ENTREPRISES												
BABS.O1	GSS BAOBAB 6,80% 2024-2029	10 000	10 000	NC	10 000			196,14	S	320,48	24-oct.-26	ACD
ECOC.O1	GENDER BOND ECOBANK CI 6,50% 2024-2029	10 000	10 000	NC	10 000			270,51	A	637,00	12-mars-27	ACD
TOTAL												
TOTAL - OBLIGATIONS VERTES, SOCIALEMENT RESPONSABLES ET DURABLES												

3. FONDS COMMUNS DE TITRISATION DE CREANCES (FCTC)

Symbole	Titre	Valeur nominale	Cours Précédent	Cours du jour	Cours Référence	Séance de cotation Volume	Séance de cotation Valeur	Coupon couru	Coupon d'intérêt Période	Coupon d'intérêt Montant net	Coupon d'intérêt Eché.	Type Amort
FCTC D'ÉTAT ET D'INSTITUTIONS À PARTICIPATION MAJORITAIRE PUBLIQUE												
FEPTC.O1	FCTC EPT 7 % 2023-2030	7 500	7 500	NC	7 500			110,22	T	128,36	27-août-26	ACD
FEPTC.O2	FCTC EPT 7,25 % 2023-2033	9 375	9 375	NC	9 375			142,99	T	166,52	27-août-26	ACD
FEPTC.O3	FCTC EPT 7,50% 2023-2038	9 615		NC				151,71	T	176,68	27-août-26	ACD
FEPTC.O4	FCTC EPT 7,5% 2025-2032	10 000	10 000	NC	10 000			41,52	T	181,88	24-oct.-26	ACD
FEPTC.O5	FCTC EPT 8% 2025-2035	10 000		NC				44,28	T	194,00	24-oct.-26	ACD
FEPTC.O6	FCTC EPT 8,5% 2025-2040	10 000		NC				47,05	T	206,13	24-oct.-26	ACD
TOTAL												
FCTC D'INSTITUTIONS FINANCIÈRES RÉGIONALES ET INTERNATIONALES												
FBOAD.O1	FCTC BOAD DOLI-P 6,10% 2023-2030	4 600	4 600	NC	4 600			113,01	S	142,22	21-sept.-26	AC
FBOAD.O2	FCTC BOAD DOLI-P 9,50% 2024-2029	5 500	6 215	NC	6 215			123,11	S	263,40	20-nov.-26	AC
TOTAL												

FCTC D'ENTREPRISES (CLASSIQUES)

FCAGS.O1	FCTC CROISSANCE AGRICOLE 8% 2025-2032	9 286	9 286	NC	9 286			201,14	S	349,14	31-oct.-26	AC
FCAGS.O2	FCTC CROISSANCE AGRICOLE 9% 2025-2032	9 286	9 286	NC	9 286			226,28	S	392,79	31-oct.-26	AC
FCAS.O1	FCTC CROISSANCE ATLANTIQUE 6,20% 2024-2029	6 365	6 365	NC	6 364.67			39,74	T	92,73	5-oct.-26	AC
FNSBB.O1	FCTC KEUR SAMBA NSIA BANQUE 7% 2025-2030	7 600	7 600	NC	7 600			80,16	S	266,73	20-déc.-26	AC
FNSBB.O2	FCTC KEUR SAMBA NSIA BANQUE 9% 2025-2030	7 600	7 600	NC	7 600			103,07	S	342,94	20-déc.-26	AC
FNSBC.O2	FCTC KEUR SAMBA NSIA BANQUE CI 7% 2025-2030	7 619	7 619	NC	7 619.05			169,81	T	565,00	20-déc.-26	AC
FNSBC.O3	FCTC NSIA BANQUE CI 7,50% 2025-2030	8 889	8 889	NC	8 888.89			10,54	T	161,67	8-nov.-26	ACD
FNSBC.O4	FCTC ZAKA RMBS NSIA BANQUE CI 7,00% 2025-2036	9 130	9 130	NC	9 130			96,30	S	320,43	20-déc.-26	AC
FNSBC.O5	FCTC ZAKA RMBS NSIA BANQUE CI 9,00% 2025-2036	9 130	9 130	NC	9 130			123,82	S	411,98	20-déc.-26	AC
FORBC.O1	FCTC KEUR SAMBA ORABANK CI 7% 2025-2030	7 619	7 619	NC	7 619.05			37,47	T	124,66	20-déc.-26	AC
FORBT.O1	FCTC ORABANK 7 % 2021-2026	1 111	1 378	NC	1 377.76			9,74	T	19,06	28-sept.-26	ACD
FSNBBF.O1	FCTC SONABHY 8,10 % 2025-2031	10 000	10 000	10 000	10 000	40	400 000	291,73	S	380,70	26-sept.-26	ACD
FSNTS.O1	FCTC SONATEL C-1 6,40 % 2023-2	10 000	9 900	NC	9 900			42,50	S	300,80	19-janv.-27	AC
FSNTS.O2	FCTC SONATEL C-2 6,60 % 2023-2	10 000	9 950	NC	9 950			43,83	S	310,20	19-janv.-27	AC
FTIMC.O1	FCTC TEYLIOM IMMO 7 % 2021-2028	3 333	3 333	NC	3 333.33			41,63	T	57,17	8-sept.-26	ACD
TOTAL						40	400 000					

FCTC GSS D'ENTREPRISES

FSNLC.O1	FCTC SENELEC SENIOR 8,15 % 2025 -2030	9 500	9 975	NC	9 975			199,40	S	390,31	12-nov.-26	AC
FSNLC.O2	FCTC SENELEC MEZZANINE 10 % 2025-2030	9 500	9 500	9 500	9 500	268	2 546 000	244,66	S	478,90	12-nov.-26	AC
TOTAL						268	2 546 000					
TOTAL - FONDS COMMUNS DE TITRISATION DE CREANCES						308	2 946 000					

4. SUKUK ET TITRES ASSIMILES

Symbole	Titre	Valeur nominale	Cours Précédent	Cours du jour	Cours Référence	Séance de cotation Volume	Séance de cotation Valeur	Coupon couru	Coupon d'intérêt Période	Coupon d'intérêt Montant net	Coupon d'intérêt Eché.	Type Amort
SUKUK D'ÉTAT ET D'INSTITUTIONS À PARTICIPATION MAJORITAIRE PUBLIQUE												
SUKTG.S1	SUKUK TG 6.5% 2016-2026	10 000	10 300	SP	10 300			365,70	S	371,86	17-août-26	ACD
TOTAL												
SUKUK D'INSTITUTIONS FINANCIÈRES RÉGIONALES ET INTERNATIONALES												
TOTAL												
SUKUK D'ENTREPRISES												
TOTAL												
TOTAL - SUKUK ET TITRES ASSIMILES												

5. OBLIGATIONS CONVERTIBLES EN ACTIONS

Symbole	Titre	Valeur nominale	Cours Précédent	Cours du jour	Cours Référence	Séance de cotation Volume	Séance de cotation Valeur	Coupon couru	Coupon d'intérêt Période	Coupon d'intérêt Montant net	Coupon d'intérêt Eché.	Type Amort
SCRC.O1	SUCRIVOIRE SA 8,55 % 2024-2031	10 000	10 000	NC	10 000			274,94	A	829,35	15-avr.-27	ACD
TOTAL												
TOTAL - OBLIGATIONS CONVERTIBLES EN ACTIONS												

TOTAL - MARCHE DES OBLIGATIONS	848	8 271 800

Légende :
(##) (*) Ex-Coupon couru (##)Cours de référence amorti / Coupon couru Ex-c (#)Ex-marge de profits
Cours du jour: **Ouv.**: Ouverture **Clôt.**: Clôture **Moy.**: Moyen
Type Amort: Type d'Amortissement **IF**: In Fine **AC**: Amortissement Constant **AD**: Amortissement Dégressif **ACD**: Amortissement Constant Différé
Période: Périodicité de paiement des coupons **A**: Annuelle **S**: Semestrielle **T**: Trimestrielle
Eché.: Échéance de paiement des intérêts
Mentions: **NC**: Non Coté **Ex-c**: Ex-coupon ou Ex-droit **SP**: Suspendu

INFORMATIONS

OPERATIONS EN COURS

Emetteur	Opération
TOTALENERGIES MARKETING CI	Paiement de dividendes de 158,8270 F CFA par action (IRVM applicable de 12 % pour les personnes physiques et 10 % pour les personnes morales), le 31/08/2026
SERVAIR ABIDJAN CI	Paiement de dividendes de 229 F CFA par action (IRVM applicable de 12 % pour les personnes physiques et 10 % pour les personnes morales), le 30/09/2026
SAPH CI	Paiement de dividendes de 489 F CFA par action (IRVM applicable de 12 % pour les personnes physiques et 10 % pour les personnes morales), le 28/08/2026
SGB CI	Paiement de dividendes de 2 606 F CFA par action (IRVM applicable de 12 % pour les personnes physiques et 10 % pour les personnes morales), le 24/08/2026
NESTLE CI	Paiement de dividendes de 420 F CFA par action (IRVM applicable de 12 % pour les personnes physiques et 10 % pour les personnes morales), le 07/09/2026
CFAO MOTORS CI	Paiement de dividendes de 63 F CFA par action (IRVM applicable de 12 % pour les personnes physiques et 10 % pour les personnes morales), le 14/08/2026

AVIS

Entité	N°	Nature	Objet
DC/BR	188 - 2026	Paiement de dividendes	Paiement de dividendes - Exercice 2025 - NESTLE CI
DC/BR	189 - 2026	Paiement Intérêts et remboursement	Paiement des intérêts annuels et remboursement partiel du capital - TPBJ 6,50 % 2020-2028
DC/BR	190 - 2026	Paiement de dividendes	Paiement de dividendes - Exercice 2025 - SOCIETE GENERALE CI
DC/BR	193 - 2026	Paiement Intérêts et remboursement	Paiement des intérêts trimestriels et remboursement partiel du capital - FCTC EPT 7 % 2023-2030
DC/BR	194 - 2026	Paiement Intérêts et remboursement	Paiement des intérêts trimestriels et remboursement partiel du capital - FCTC EPT 7,5 % 2023-2038
DC/BR	195 - 2026	Paiement Intérêts et remboursement	Paiement des intérêts trimestriels et remboursement partiel du capital - FCTC EPT 7,25 % 2023-2033
DC/BR	196 - 2026	Paiement Intérêts et remboursement	Paiement des intérêts trimestriels et remboursement partiel du capital - TPBF 6,30 % 2022 - 2034
BRVM	244-2026	Paiement de dividendes	Modification du montant du dividende - Exercice 2025 - SERVAIR ABIDJAN CÔTE D'IVOIRE
BRVM	245-2026	Paiement de dividendes	Paiement de dividendes - Exercice 2025 - TOTALENERGIES MARKETING CI

COMMUNIQUES

Emetteur	N°	Nature	Objet

QUANTITES RESIDUELLES

MARCHE DES ACTIONS

Symbole	Titre	Quantité résiduelle à l'achat	Cours Achat / Vente			Quantité résiduelle à la vente	Cours de Référence
ABJC	SERVAIR ABIDJAN CI	230	3,170	/	3,190	22	3 170
BICB	BIIC BN	372	8,500	/	8,630	100	8 500
BICC	BICI CI	2	28,670	/	29,000	55	28 670
BNBC	BERNABE CI	399	1,990	/	2,000	9 843	2 000
BOAB	BANK OF AFRICA BN	15	8,690	/	8,700	413	8 700
BOABF	BANK OF AFRICA BF	25	7,150	/	7,195	35	7 100
BOAC	BANK OF AFRICA CI	3 451	12,900	/	12,990	10	12 900
BOAM	BANK OF AFRICA ML	65	6,140	/	6,150	340	6 150
BOAN	BANK OF AFRICA NG	20	5,120	/	5,125	85	5 120
BOAS	BANK OF AFRICA SENEGAL	21	7,695	/	7,700	3 993	7 700
CABC	SICABLE CI	136	3,500	/	3,520	50	3 500
CBIBF	CORIS BANK INTERNATIONAL	29	28,600	/	28,700	1 131	28 700
CFAC	CFAO MOTORS CI	35	1,605	/	1,665	159	1 665
CIEC	CIE CI	37	5,515	/	5,690	113	5 515
ECOC	ECOBANK COTE D'IVOIRE	133	16,000	/	16,500	64	16 000
ETIT	ECOBANK TRANS. INCORP. TG	5 533	67	/	68	120 067	68
FTSC	FILTISAC CI	71	2,185	/	2,190	684	2 190
LNBB	LOTERIE NATIONALE DU BENIN	120	4,005	/	4,100	755	4 100
NEIC	NEI-CEDA CI	10	2,150	/	2,200	1 016	2 200
NSBC	NSIA BANQUE COTE D'IVOIRE	13	23,015	/	23,300	50	23 015
NTLC	NESTLE CI	24	17,450	/	17,490	229	17 450
ONTBF	ONATEL BF	886	2,780	/	2,800	265	2 800
ORAC	ORANGE COTE D'IVOIRE	22	17,995	/	18,000	1 577	18 000
ORGT	ORAGROUP TOGO	20	3,050	/	3,060	52	3 060
PALC	PALM CI	25	9,040	/	9,115	535	9 115
PRSC	TRACTAFRIC MOTORS CI	10	4,495	/	4,500	149	4 495
SAFC	SAFCA CI	1	5,830	/	5,800	9	5 840
SCRC	SUCRIVOIRE	61	3,660	/	3,690	465	3 660
SDCC	SODE CI	39	11,600	/	11,610	348	11 610
SDSC	AFRICA GLOBAL LOGISTICS CI	2	2,770	/	2,775	63	2 775
SEMC	EVIOSYS PACKAGING SIEM CI	10	1,450	/	1,490	420	1 490
SGBC	SOCIETE GENERALE COTE D'IVOIRE	20	38,980	/	39,000	183	39 000
SHEC	VIVO ENERGY CI	1	2,175	/	2,200	968	2 200
SIBC	SOCIETE IVOIRIENNE DE BANQUE	222	9,175	/	9,200	1	9 175
SICC	SICOR CI	43	Marché	/			10 080
SIVC	ERIUM CI (Ex AIR LIQUIDE CI)	255	2,410	/	2,430	57	2 430
SLBC	SOLIBRA CI	1 948	37,250	/	38,000	60	37 250
SMBC	SMB CI	12	16,355	/	16,400	6	16 355
SNTS	SONATEL SN	30	31,850	/	31,900	6 031	31 900
SOGC	SOGB CI	30	7,805	/	7,850	151	7 850
SPHC	SAPH CI	3	8,005	/	8,040	39	8 005
STAC	SETAO CI	448	2,635	/	2,640	42	2 635
STBC	SITAB CI	17	22,900	/	23,495	521	23 495
TTLC	TOTALENERGIES MARKETING CI	1	3,140	/	3,150	328	3 150
TTLS	TOTALENERGIES MARKETING SN	368	3,585	/	3,600	24	3 585
UNLC	UNILEVER CI			/	58,000	12	58 000
UNXC	UNIWAX CI	393	2,050	/	2,040	5	2 000

QUANTITES RESIDUELLES

MARCHE DES DROITS

Symbole	Titre	Quantité résiduelle à l'achat	Cours Achat / Vente	Quantité résiduelle à la vente	Cours de Référence

QUANTITES RESIDUELLES

MARCHE DES OBLIGATIONS

Symbole	Titre	Quantité résiduelle à l'achat	Cours Achat	/	Cours Vente	Quantité résiduelle à la vente	Cours de Référence
FBOAD.O1	FCTC BOAD DOLI-P 6,10% 2023-2030			/	4,600	15	4 600
FBOAD.O2	FCTC BOAD DOLI-P 9,50% 2024-2029			/			6 215
FCAGS.O1	FCTC CROISSANCE AGRICOLE 8% 2025-2032			/	9,286	200	9 286
FCAGS.O2	FCTC CROISSANCE AGRICOLE 9% 2025-2032			/	9,007.42	85	9 286
FCAS.O1	FCTC CROISSANCE ATLANTIQUE 6,20% 2024-2029			/			6 365
FEPTC.O1	FCTC EPT 7 % 2023-2030			/			7 500
FTIMC.O1	FCTC TEYLIOM IMMO 7 % 2021-2028			/	3,333.33	89	3 333
FORBT.O1	FCTC ORABANK 7 % 2021-2026			/	1,277.77	60	1 378
FSNBBF.O1	FCTC SONABHY 8,10 % 2025-2031			/	10,000	206	10 000
FSNLC.O1	FCTC SENELEC SENIOR 8,15 % 2025-2030	100	9,310	/			9 975
FSNLC.O2	FCTC SENELEC MEZZANINE 10 % 2025-2030			/	9,500	171	9 500
FSNTS.O1	FCTC SONATEL C-1 6,40 % 2023-2			/			9 900
FSNTS.O2	FCTC SONATEL C-2 6,60 % 2023-2			/			9 950
FNSBB.O2	FCTC KEUR SAMBA NSIA BANQUE 9% 2025-2030	10	Marché	/			7 600
FNSBC.O2	FCTC KEUR SAMBA NSIA BANQUE CI 7% 2025-2030			/			7 619
FNSBC.O3	FCTC NSIA BANQUE CI 7,50% 2025-2030			/	8,622.22	19	8 889
FNSBC.O4	FCTC ZAKA RMBS NSIA BANQUE CI 7,00% 2025-2036			/			9 130
FNSBC.O5	FCTC ZAKA RMBS NSIA BANQUE CI 9,00% 2025-2036			/			9 130
FORBC.O1	FCTC KEUR SAMBA ORABANK CI 7% 2025-2030			/			7 619
FEPTC.O2	FCTC EPT 7,25 % 2023-2033			/			9 375
FEPTC.O3	FCTC EPT 7,50% 2023-2038			/			9 615
FEPTC.O4	FCTC EPT 7,5% 2025-2032			/	10,000	4 994	10 000
FEPTC.O5	FCTC EPT 8% 2025-2035			/			10 000
FEPTC.O6	FCTC EPT 8,5% 2025-2040			/			10 000
FNSBB.O1	FCTC KEUR SAMBA NSIA BANQUE 7% 2025-2030			/			7 600
BIDC.O4	BIDC-EBID 6.10% 2017-2027			/			1 250
BIDC.O6	BIDC-EBID 6,50 % 2021-2028			/	4,618	31	4 618
BIDC.O7	BIDC-EBID 5,90% 2022-2029			/	6,000	3	6 000
CRRH.O10	CRRH-UEMOA 6,10% 2022-2037			/			10 000
CRRH.O6	CRRH-UEMOA 5.85% 2016-2026			/			9 800
CRRH.O7	CRRH-UEMOA 5.95% 2017-2029			/			2 917
TPTG.O2	TPTG 6% 2022-2037			/	10,000	9 933	9 999
TPTG.O3	TPTG 6,45% 2025-2030	10	10,000	/			10 000
TPTG.O4	TPTG 6,60% 2025-2032			/	10,000	150	10 000
TPTG.O5	TPTG 6,50% 2026-2031			/	10,000	1 000	10 000
TPTG.O6	TPTG 6,70% 2026-2033			/	10,000	30	10 000
TPNE.O4	TRESOR PUBLIC DU NIGER 6,30% 2			/			7 500
TPNE.O5	TPNE 6,15 % 2022-2034			/			11 550
TPNE.O6	TRESOR PUBLIC DU NIGER 6,15% 2022 - 2034			/			8 955
TPNE.O7	TRESOR PUBLIC DU NIGER 6,25 % 2023-2028			/			5 000
TPNE.O8	TRESOR PUBLIC DU NIGER 6,60% 2025-2030			/	10,000	17	10 000
TPNE.O9	TRESOR PUBLIC DU NIGER 6,90% 2025-2032			/			10 000
TPCI.O96	TPCI 6,00% 2025-2032			/			10 000
TPCI.O97	TPCI 5,90% 2025-2030			/			10 000
TPCI.O98	TPCI 6,00% 2025-2032			/			10 000
TPCI.O99	TPCI 5,60% 2025-2030			/			10 000
TPNE.O10	TRESOR PUBLIC DU NIGER 6,60 % 2025-2030	10	10,000	/			10 000
TPNE.O3	TRESOR PUBLIC DU NIGER 6,5% 2020-2027			/			1 946
TPCI.O90	TPCI 6,00% 2024-2031			/			10 000
TPCI.O91	TPCI 5,90% 2024-2029			/			10 000

TPCI.O92	TPCI 6,00% 2024-2031			/			9 900
TPCI.O93	TPCI 5,90% 2024-2029			/			9 700
TPCI.O94	TPCI 6,00% 2024-2031			/			9 800
TPCI.O95	TPCI 5,90% 2025-2030			/			10 000
TPCI.O84	TPCI 6,00 % 2023-2030			/			10 000
TPCI.O85	TPCI 5,90 % 2023 - 2028			/			10 000
TPCI.O86	TPCI 6,00 % 2023 - 2030			/			10 000
TPCI.O87	TPCI 5,90% 2024-2029			/	9,820	42 709	9 820
TPCI.O88	TPCI 6,00% 2024-2031			/	9,650	73 061	9 650
TPCI.O89	TPCI 5,90% 2024-2029			/			12 100
TPCI.O78	TPCI 5,65% 2022-2029			/			10 000
TPCI.O79	TPCI 5,75% 2023-2030			/			8 600
TPCI.O80	TPCI 6% 2023-2030	200	9,800	/			10 000
TPCI.O81	TPCI 5,90% 2023-2028			/			7 000
TPCI.O82	TPCI 6,00% 2023-2030			/			7 920
TPCI.O83	TPCI 5,90 % 2023-2028			/			9 900
TPCI.O72	TPCI 5,65% 2022-2029			/			6 000
TPCI.O73	TPCI 5,75% 2022-2032			/			7 500
TPCI.O74	TPCI 5,85% 2022-2042			/			8 421
TPCI.O75	TPCI 5,65% 2022-2029			/			10 700
TPCI.O76	TPCI 5,75% 2022-2032			/			10 500
TPCI.O77	TPCI (TAUX DE BASE + SPREAD) % 2022-2029			/			10 000
TPCI.O66	TPCI 5,90% 2021-2031			/			7 300
TPCI.O67	TPCI 5,90 % 2021-2036			/			10 000
TPCI.O68	TPCI 5,90 % 2022-2037			/			10 000
TPCI.O69	TPCI 5,75 % 2022-2037			/	10,000	135	10 000
TPCI.O70	TPCI 5,75 % 2022-2037			/			10 000
TPCI.O71	TPCI 5,65% 2022-2032	1	10,000	/			10 000
TPCI.O60	TPCI 5,80% 2021-2028			/			10 000
TPCI.O61	TPCI 5,90% 2021-2031			/			10 000
TPCI.O62	TPCI 5,80 % 2021 -2028			/			4 000
TPCI.O63	TPCI 5,90% 2021 -2031			/			6 250
TPCI.O64	TPCI 5,80 % 2021 - 2028			/			5 969
TPCI.O65	TPCI 5,90 % 2021-2031			/			7 500
TPCI.O54	TPCI 5,90% 2020-2030			/			6 250
TPCI.O55	TPCI 5,80% 2020 -2027			/			4 000
TPCI.O56	TPCI 5,90% 2020- 2030			/			7 726
TPCI.O57	TPCI 5,80% 2020-2027			/			3 880
TPCI.O58	TPCI 5,80% 2021-2028			/			4 000
TPCI.O59	TPCI 5,90% 2021-2031			/			6 250
TPCI.O48	TPCI 5,80% 2020- 2027			/			2 020
TPCI.O49	TPCI 5,90% 2020- 2030			/			5 043
TPCI.O50	TPCI 5,90% 2020-2030			/			6 250
TPCI.O51	TPCI 5,80 % 2020-2027			/			4 000
TPCI.O52	TPCI 5,90 % 2020 -2030			/			6 250
TPCI.O53	TPCI 5,80% 2020-2027			/			4 240
TPCI.O42	TPCI 5,90% 2020-2030			/			10 000
TPCI.O43	TPCI 5,90% 2020 - 2030			/			10 000
TPCI.O44	TPCI 5,80% 2020 - 2027			/			9 800
TPCI.O45	TPCI 5,80% 2020 -2027			/			2 000
TPCI.O46	TPCI 5,90% 2020 - 2030			/			5 100
TPCI.O47	TPCI 5,80% 2020 - 2027			/			2 050
TPCI.O36	TPCI 5,75% 2019- 2026			/			10 000
TPCI.O37	TPCI 5,80% 2019-2026			/			2 011
TPCI.O38	TPCI 5,75% 2019-2026			/			1 990

TPCI.O39	TPCI 5,75% 2019 - 2026			/			2 000
TPCI.O40	TPCI 5,75% 2019-2026			/			2 000
TPCI.O41	TPCI 5,80% 2020-2027			/			10 000
TPCI.O102	TPCI 6,00% 2026-2036			/			10 000
TPCI.O21	TPCI 6% 2016-2028	101	10,000	/			10 000
TPCI.O23	TPCI 5.90% 2016-2026			/			10 000
TPCI.O24	TPCI 6.25% 2017-2029			/			9 700
TPCI.O29	TPCI 6% 2018-2026			/			10 000
TPCI.O34	TPCI 6% 2019-2029	1	Marché	/			3 675
TPBJ.O6	TPBJ 5,75% 2022-2037			/			10 000
TPBJ.O7	TPBJ 5,70% 2023-2030			/			10 000
TPBJ.O8	TPBJ 6,20% 2023-2038			/	9,800	7	10 000
TPBJ.O9	TPBJ 6,00% 2025-2032			/			9 980
TPCI.O100	TPCI 5,85% 2025-2032			/			10 000
TPCI.O101	TPCI 5,85% 2026-2033			/			10 000
TPBF.O8	TPBF 6,50% 2019-2027			/			9 500
TPBF.O9	TPBF 6,50% 2019 - 2027			/			11 499
TPBJ.O10	TPBJ 6,15% 2025-2035			/			10 000
TPBJ.O3	TPBJ 6,50% 2020-2028	22	9,500	/	10,000	3	10 000
TPBJ.O4	TPBJ 5,50 % 2022-2037			/			10 000
TPBJ.O5	TPBJ 5,85 % 2022-2042			/	10,000	11	10 000
TPBF.O21	ETAT DU BURKINA 6,50% 2024-2029	10	10,000	/			10 000
TPBF.O22	ETAT DU BURKINA 6,80% 2024-2032			/			10 000
TPBF.O23	ETAT DU BURKINA 6,60% 2025-2030			/			10 300
TPBF.O24	ETAT DU BURKINA 6,80% 2025-2032			/			10 000
TPBF.O25	ETAT DU BURKINA 7% 2025-2035			/			9 999
TPBF.O4	TPBF 6.50% 2017-2027			/			10 300
TPBF.O15	ETAT DU BURKINA 6,30 % 2022-2			/			9 999
TPBF.O16	ETAT DU BURKINA 6% 2023-2028	1	9,600	/			9 600
TPBF.O17	TPBF 6,30 % 2023-2030			/	10,000	135	10 000
TPBF.O18	TPBF 6,50% 2023-2033			/	10,000	210	10 000
TPBF.O19	ETAT DU BURKINA 6,30% 2024-2029			/			10 000
TPBF.O20	ETAT DU BURKINA 6,55% 2024-2031			/	Marché	25	10 000
SNTS.O2	SONATEL 6,50% 2020-2027	52	2,000	/			2 000
TPBF.O10	TPBF 6,50% 2020 - 2028	10	3,216.69	/			3 333
TPBF.O11	TPBF 6,50 % 2020-2028			/			3 302
TPBF.O12	TPBF 6.50% 2021-2031			/			9 990
TPBF.O13	TPBF 6,50 % 2021 - 2031			/			9 600
TPBF.O14	TPBF 6,30% 2022-2034			/			9 993
FDFINBF.O2	FIDELIS FINANCE PME ELAN CROISSANCE UMOA 7% 2025-2030	10	8,312.50	/	8,750	25	8 750
FDFINBF.O3	FIDELIS FINANCE PME ELAN CROISSANCE UMOA 2 - 7% 2025-2030			/	10,000	247	10 000
NRMC.O1	NOURMONY HOLDING 7,25% 2024-2029			/			10 000
ORGT.O2	ORAGROUP SA 7,15% 2021-2028			/	6,000	14 965	6 000
PADS.O3	PAD 6,60% 2020-2027			/			2 970
PTRC.O1	PETRO IVOIRE 6,80% 2022-2029			/	13,000	15	13 000
EOS.O31	ETAT DU SENEGAL 6,60% 2025-2030			/			10 000
EOS.O32	ETAT DU SENEGAL 6,75% 2025-2032			/	10,000	1	10 000
EOS.O33	ETAT DU SENEGAL 6,95% 2025-2035			/			10 000
EOS.O8	ETAT DU SENEGAL 5,95% 2022-2034			/			10 000
EOS.O9	ETAT DU SENEGAL 6,00 % 2023-20			/			9 800
FDFINBF.O1	FIDELIS FINANCE CAP25 7,00% 2023-2028	2	6,250	/			6 250
EOS.O25	ETAT DU SENEGAL 6,95% 2025-2035			/			10 000
EOS.O26	ETAT DU SENEGAL 6,40% 2025-2028			/	10,000	34	10 000
EOS.O27	ETAT DU SENEGAL 6,60% 2025-2030			/			9 400
EOS.O28	ETAT DU SENEGAL 6,75% 2025-2032			/			9 995

EOS.O29	ETAT DU SENEGAL 6,95% 2025-2035			/	9,700	10	9 998
EOS.O30	ETAT DU SENEGAL 6,40% 2025-2028			/	9,895	45	9 950
EOS.O19	ETAT DU SENEGAL 6,60 % 2025-2030			/			10 000
EOS.O20	ETAT DU SENEGAL 6,75 % 2025-20			/			9 600
EOS.O21	ETAT DU SENEGAL 6,95 % 2025-20			/			10 000
EOS.O22	ETAT DU SENEGAL 6,40% 2025-202			/	9,800	3	9 800
EOS.O23	ETAT DU SENEGAL 6,60% 2025-203			/	10,000	300	10 100
EOS.O24	ETAT DU SENEGAL 6,75% 2025-2032			/	9,800	22 273	10 000
EOS.O13	ETAT DU SENEGAL 6,30 % 2023-2030			/			9 999
EOS.O14	ETAT DU SENEGAL 6,50 % 2023-2033			/			9 800
EOS.O15	ETAT DU SENEGAL 6,25 % 2024-2029			/			10 000
EOS.O16	ETAT DU SENEGAL 6,45 % 2024-2031			/			10 000
EOS.O17	ETAT DU SENEGAL 6,65 % 2024-2034			/			10 000
EOS.O18	ETAT DU SENEGAL 6,40 % 2025-20			/			9 950
EOM.O7	ETAT DU MALI 6.50% 2021-2031			/	6,250	10 051	6 250
EOM.O8	ETAT DU MALI 6,20 % 2022-2032			/	10,000	27	10 000
EOM.O9	ETAT DU MALI 6,30% 2022-2032			/	9,795	57	9 795
EOS.O10	ETAT DU SENEGAL 6,15 % 2023-2030			/			10 000
EOS.O11	ETAT DU SENEGAL 6,35 % 2023-2033			/	10,000	4	10 000
EOS.O12	ETAT DU SENEGAL 6,15 % 2023-2028			/			9 700
EOM.O20	ETAT DU MALI 6,35% 2025-2030			/			10 000
EOM.O21	ETAT DU MALI 6,55% 2026-2036			/			10 000
EOM.O22	ETAT DU MALI 6,35% 2026-2033			/			10 000
EOM.O4	ETAT DU MALI 6,50% 2019-2027			/			2 310
EOM.O5	ETAT DU MALI 6,50% 2020-2028			/			4 000
EOM.O6	ETAT DU MALI 6,50% 2020-2027			/			4 300
EOM.O14	ETAT DU MALI 3,00 % 2024-2031			/			10 000
EOM.O15	ETAT DU MALI 6,55 % 2024-2031			/			10 000
EOM.O16	ETAT DU MALI 6,35 % 2024-2029			/			10 000
EOM.O17	ETAT DU MALI 6,55% 2025-2032			/			10 000
EOM.O18	ETAT DU MALI 6,35% 2025-2030			/			9 800
EOM.O19	ETAT DU MALI 6,55% 2025-2032			/			10 000
CRRH.O8	CRRH-UEMOA 5.95% 2018-2030			/			3 713
CRRH.O9	CRRH-UEMOA 6.05% 2018-2033			/			5 000
EOM.O10	ETAT DU MALI 6,20 % 2022-2029			/			10 000
EOM.O11	ETAT DU MALI 6,40 % 2023-2030			/	10,000	6	9 800
EOM.O12	ETAT DU MALI 6,50 % 2023-2030			/			9 800
EOM.O13	ETAT DU MALI 6,50 % 2024-2034			/			10 000
BABS.O1	GSS BAOBAB 6,80% 2024-2029			/	10,000	3	10 000
BIDC.O8	BIDC-EBID GSS BOND 6,50% 2024-2031			/	10,000	474	10 000
CRRH.O11	SOCIAL BOND CRRH-UEMOA 6,00% 2025-2040			/			10 000
ECOC.O1	GENDER BOND ECOBANK CI 6,50% 2024-2029	15	10,000	/			10 000

SUKUK ET TITRES ASSIMILES

Symbole	Titre	Quantité résiduelle à l'achat	Cours Achat / Vente	Quantité résiduelle à la vente	Cours de Référence

CALENDRIER DES ASSEMBLEES GENERALES

ANNEE : 2026

Société	Nature	Date	Heure	Lieu
ECOBANK TG	Extraordinaire	13/08/2026	10:30:00	Visioconférence
BOLLORE TRANSPORT & LOGISTICS	Mixte	03/08/2026	09:30:00	Amphithéâtre de l'immeuble CRRAE-UMOA, sis au Plateau, Avenue Delafosse, à Abidjan
ORAGROUP	Mixte	23/07/2026	10:00:00	Hôtel 2 Février situé à la Place de l'indépendance, BP 131 Lomé- Togo
UNIWAX CI	Ordinaire	16/07/2026	09:00:00	Espace Latrille Events, sis à Abidjan, Cocody II-Plateaux (Carrefour Duncan)
SITAB	Ordinaire	15/07/2026	10:00:00	SALLE JEWELS de la CGECI au Plateau
ERIUM CI	Ordinaire	13/07/2026	09:00:00	SALLE DE CONFÉRENCE DE L'HOTEL TIAMA , à Abidjan (République de Côte d'Ivoire)
SODECI	Ordinaire	30/06/2026	08:30:00	Espace CRYSTAL sis à Abidjan Zone 4C
NSBC	Ordinaire	30/06/2026	10:30:00	Espace Latrille Events, sis à Abidjan-Cocody, Deux-Plateaux, Boulevard Latrille, à proximité du Carrefour Duncan
BIIC	Ordinaire	30/06/2026	13:00:00	Salle bleue du palais des congrès de Cotonou
LNB	Ordinaire	30/06/2026	08:00:00	Salle bleue du palais des congrès de Cotonou
TRACTAFRIC CI	Mixte	30/06/2026	10:00:00	Hôtel MOVENPICK ABIDJAN sis au Plateau, Avenue Terrasson de Fougères, Ange Rue Gourgas
NEI-CEDA CI	Ordinaire	25/06/2026	10:00:00	Hôtel TIAMA, Abidjan-Plateau
VIVO ENERGY CI	Ordinaire	24/06/2026	10:00:00	Espace JECKAD, Angré 7e tranche Rue L155, à côté de l'Hôtel Silver Moon
CIE CI	Ordinaire	24/06/2026	08:30:00	Visioconférence
SMB	Ordinaire	23/06/2026	09:30:00	Amphithéâtre de la CGECI (La Maison de l'Entreprise) sis à Abidjan-Plateau, à l'Angle du Boulevard de la République et de l'Avenue Lamblin ou par visioconférence
SAFCA CI	Mixte	23/06/2026	09:00:00	Siège de Alios Finance Côte d'Ivoire, sis à Abidjan Commune de Treichville, Rue des carrossiers, zone 3
CFAO MOTORS CI	Ordinaire	23/06/2026	09:00:00	Siège social sis à Abidjan, 117, Boulevard de Marseille
SGB CI	Mixte	22/06/2026	15:00:00	Espace Latrille Events, sis à Abidjan commune de Cocody, aux Deux-Plateaux Boulevard Latrille
FILTISAC CI	Ordinaire	18/06/2026	10:00:00	Immeuble C.R.R.A.E - U.M.O.A ABIDJAN - Plateau (RCI)
TOTALENERGIES MARKETING SN	Ordinaire	17/06/2026	10:00:00	Noom Hôtel Dakar Sea Plaza (ex Radisson Blu de Dakar)
BERNABE CI	Ordinaire	15/06/2026	10:00:00	ABIDJAN, à la salle de conférence GEWELS de la Maison du Patronat Ivoirien (CGECI) au Plateau
NESTLE CI	Ordinaire	11/06/2026	10:00:00	l'ESPACE LATRILLE EVENTS situé à Abidjan, Cocody, Deux Plateaux, Boulevard Latrille, Carrefour Duncan
SERVAIR ABIDJAN CI	Ordinaire	10/06/2026	10:30:00	Salle JEWELS de la Maison de l'Entreprise (CGECI) sise au Plateau, Avenue Lamblin
SOLIBRA	Ordinaire	05/06/2026	09:00:00	Salle Jewels de la Maison de l'Entreprise sise au Plateau, Avenue Lamblin
ECOBANK TG	Ordinaire	03/06/2026	10:30:00	Salle de Conférence du Centre Panafricain Ecobank, 2365, Boulevard du Mono, Lomé, Togo
SOGB	Ordinaire	28/05/2026	10:30:00	Immeuble CRRAE - UEMOA sis à Abidjan Plateau
SETAO CI	Ordinaire	28/05/2026	10:00:00	Hôtel TIAMA (salon EBENE) - Abidjan Plateau
SICOR	Ordinaire	22/05/2026	09:00:00	Siège de la Société à l'Usine SICOR de Jacqueville
SUCRIVOIRE	Ordinaire	21/05/2026	09:30:00	Par visioconférence via la plateforme web dédiée à l'Assemblée Générale ou en présentiel à la Salle de conférence de la CRRAE-UMOA) Abidjan Plateau (Côte d'Ivoire)
TOTAL	Ordinaire	21/05/2026	10:00:00	Sofitel Abidjan Hôtel Ivoire sis au Boulevard Hassan II, Cocody Abidjan Côte d'Ivoire
SIB	Ordinaire	12/05/2026	10:00:00	Par Visioconférence ou en présentiel à la CRRAE-UMOA (Abidjan - Plateau, Angle Boulevard Botreau Roussel, Rue Privée CRRAE-UMOA)
ECOBANK TG	Extraordinaire	07/05/2026	10:30:00	Par Visioconférence
BICI CI	Ordinaire	04/05/2026	10:00:00	Auditorium de la Maison des Entreprises (CGECI) sise au Plateau
BANK OF AFRICA BN	Ordinaire	30/04/2026	10:00:00	GOLDEN TULIP LE DIPLOMATE à Cotonou
ORANGE CI	Ordinaire	29/04/2026	10:00:00	En présentiel au siège de la société, sis à Abidjan, Cocody Riviera Golf, Boulevard de France, Immeuble Orange Village ou par visioconférence en envoyant un courrier électronique à l'adresse ag2026-orangeci@quorumenligne.com
ONATEL BF	Ordinaire	29/04/2026	10:30:00	AZALAÏ HÔTEL, OUAGADOUGOU-BURKINA FASO

ECOBANK CI	Ordinaire	28/04/2026	10:00:00	Par Visioconférence ou en présentiel à l'hôtel Radisson Blu, sis à Abidjan Port-Bouët, route de l'Aéroport International Félix Houphouët Boigny
SONATEL	Ordinaire	16/04/2026	10:00:00	Visioconférence, au NOOM Hôtel à Dakar
CORIS BANK INTERNATIONAL	Ordinaire	16/04/2026	09:00:00	Sopatel Hôtel Silmandé SA
BANK OF AFRICA CI	Ordinaire	15/04/2026	10:00:00	Salle Fromager de l'hôtel IVOTEL du Plateau (10ème étage)
BANK OF AFRICA ML	Ordinaire	14/04/2026	09:30:00	Siège de la banque à l'Immeuble BANK OF AFRICA, Avenue du Mali, Quartier ACI 2000
PALM CI	Ordinaire	14/04/2026	09:00:00	Salle de Conférence de la CRRAE-UMOA à Abidjan-Plateau (Côte d'Ivoire) ou par VISIOCONFERENCE, via la plateforme web dédiée
SAPH CI	Ordinaire	09/04/2026	09:00:00	Salle de Conférence de la CRRAE-UMOA à Abidjan-Plateau en présentiel ou par visioconférence, via la plateforme web dédiée à l'Assemblée Générale
BANK OF AFRICA SN	Ordinaire	07/04/2026	09:30:00	Immeuble Elan II au 2ème Etage, Almadies, Zone 12, Route de Ngor à Dakar
BANK OF AFRICA NG	Ordinaire	03/04/2026	10:00:00	Centre de Formation de BOA-NIGER (BOA-Siège)
SICABLE	Ordinaire	27/03/2026	10:00:00	Hôtel TIAMA, à ABIDJAN
UNILEVER CI	Ordinaire	27/03/2026	10:00:00	Salle Sirocco 1 de l'Hôtel Novotel Adagio, situé à Marcory Boulevard Felix Houphouet Boigny ex VGE, à proximité de l'Hôtel Azalaï ou par Visioconférence en envoyant un courriel à l'adresse : servicesfinanciers@hudson-cie.com
BANK OF AFRICA BF	Ordinaire	23/03/2026	10:00:00	AZALAÏ Hôtel à la salle DIMAKO

L'actualité de la BRVM sur nos plateformes digitales

Infos BRVM

Pour recevoir les informations boursières par SMS, souscrivez :

MTN
Côte d'Ivoire : *430#
Bénin : *430*15#

orange
Côte d'Ivoire : #139#
Burkina Faso : *310#

Moov no limit
Côte d'Ivoire : *431#
Niger : *512*9#
Togo : *310#

Application Mobile

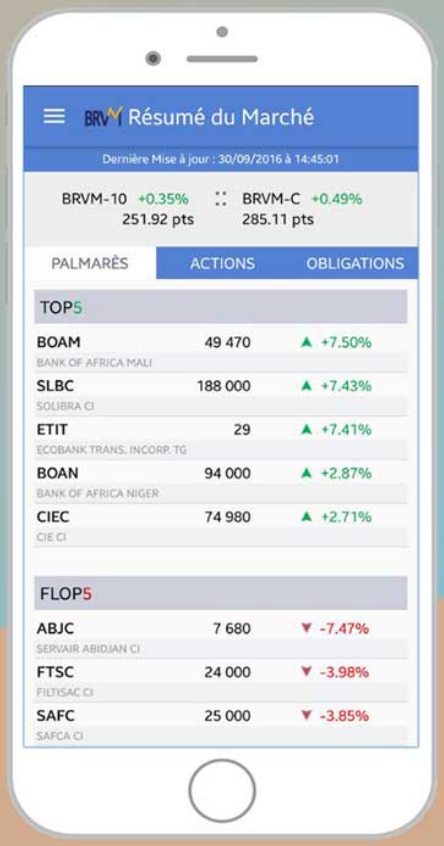

Disponible sur Google play

Disponible sur App Store

Site web

www.brvm.org



Nous suivre sur :

Investissons pour une croissance économique plus forte et mieux partagée

BOURSE REGIONALE DES VALEURS MOBILIERES S.A.
Siège Social : 18, Avenue Joseph Anoma, Plateau - 01 B.P. 3802 Abidjan 01
Tél: (225) 27 20 32 66 85 / 27 20 31 55 50 Fax : (225) 27 20 32 66 84
E-mail : brvm@brvm.org Site Internet : www.brvm.org

AVIS N°244 - 2026 / BRVM / DG

SERVAIR ABIDJAN CÔTE D'IVOIRE

Paiement de dividendes
Exercice 2025

Modification du montant du dividende

La SGI ATTIJARI SECURITIES WEST AFRICA a informé la Bourse Régionale des Valeurs Mobilières (BRVM) que le montant du dividende annuel effectif de la société SERVAIR ABIDJAN CÔTE D'IVOIRE au titre de l'exercice 2025 s'élève à **229 FCFA** par action (IRVM applicable de 12 % pour les personnes physiques et 10 % pour les personnes morales), et sera payé le mercredi 30 septembre 2026. Ce montant vient en rectification de celui de 124 FCFA net précédemment communiqué à la BRVM et publié par Avis N°193-2026/BRVM/DG du 1er juillet 2026.

La date de fermeture des registres étant fixée au mercredi 30 septembre 2026, le titre SERVAIR ABIDJAN CI (symbole : ABJC) **cotera ex-dividende à partir du mardi 29 septembre 2026.**

Par conséquent, tous les ordres de bourse en attente dans le système de négociation à cette date, seront annulés.

Pour toute information complémentaire, veuillez contacter la SGI ATTIJARI SECURITIES WEST AFRICA, 01 BP 1300 Abidjan 01, Tél. : (225) 27 20 21 98 26, Fax : (225) 27 20 21 98 27, E-mail : aswa@sib.ci.

Fait à Abidjan, le 14 août 2026

Pour le Directeur Général de la BRVM,
Le Directeur du Département des Finances, de l'Administration et des Ressources Humaines,
Chargé de l'Intérim

Bourse Régionale des Valeurs Mobilières LE DIRECTEUR GENERAL de l'UEMOA - ABIDJAN

Maxime DESSOU

BOURSE REGIONALE DES VALEURS MOBILIERES S.A.
Siège Social : 18, Avenue Joseph Anoma, Plateau - 01 B.P. 3802 Abidjan 01
Tél: (225) 27 20 32 66 85 / 27 20 31 55 50 Fax : (225) 27 20 32 66 84
E-mail : brvm@brvm.org Site Internet : www.brvm.org

AVIS N°245 - 2026 / BRVM / DG

TOTALENERGIES MARKETING CI

Paiement de dividendes
Exercice 2025

La Bourse Régionale des Valeurs Mobilières (BRVM) porte à la connaissance du public et des intervenants du marché que, conformément aux résolutions de l'Assemblée Générale Ordinaire du jeudi 21 mai 2026, la société TOTALENERGIES MARKETING CI mettra en paiement, le **31 août 2026**, son dividende annuel de **158,8270 FCFA** par action (IRVM applicable de 12 % pour les personnes physiques et 10 % pour les personnes morales), au titre de l'exercice 2025.

La date de fermeture des registres étant fixée au lundi 31 août 2026, le titre TOTALENERGIES MARKETING CI (symbole : TTLC) **cotera ex-dividende à partir du vendredi 28 août 2026.**

Par conséquent, tous les ordres de bourse en attente dans le système de négociation à cette date, seront annulés.

Pour toute information complémentaire, veuillez contacter la SGI BICI BOURSE, Tour BICICI Rue Gourgas, Abidjan Plateau, 01 BP 1298 Abidjan 01, Tél : (225) 27 20 20 16 68, Fax: (225) 27 20 21 47 22.

Fait à Abidjan, le 14 août 2026

Pour le Directeur Général de la BRVM,
Le Directeur du Département des Finances, de l'Administration et des Ressources Humaines,
Chargé de l'Intérim



Maxime DESSOU

DC/BR
DEPOSITAIRE CENTRAL / BANQUE DE REGLEMENT
Afrique de l'Ouest

AVIS N°188 -2026 / DCBR / DG

Paiement de dividendes

NESTLE CÔTE D'IVOIRE
Exercice 2025

Le Dépositaire Central/Banque de Règlement porte à la connaissance des teneurs de compte-conservateurs, que la société NESTLE CÔTE D'IVOIRE mettra en paiement via le DC/BR, le 07 septembre 2026 **(date de fermeture des registres),** son dividende annuel au titre de l'exercice 2025 pour un montant total net de **1 634 718 624 (un milliard six cent trente-quatre millions sept cent dix-huit mille six cent vingt-quatre FCFA**), soit un dividende net par action de **369,6 FCFA.**

Pour toute information complémentaire, les intéressés sont priés de contacter le service financier de cette opération : SOCIETE GENERALE CAPITAL SECURITIES WEST AFRICA ; Abidjan - Cocody, Ivoire Trade Center ; 01 BP 1355 Abidjan 01 ; +225 27 20 20 12 65 ; Fax : +225 27 20 20 72 72.

Fait à Abidjan, le 13 août 2026

Pour le Directeur Général
du Dépositaire Central / Banque de Règlement
et par Délégation

Dépositaire Central / Banque de Règlement
Tour SAMA, 1er étage, Av. Lamblin
04 BPM 821 ABIDJAN 04
Tél. : 27 20 33 29 60
Plateau ABIDJAN
COTE D'IVOIRE
Afrique de l'Ouest UEMOA

Le Directeur du Département des Opérations
Guimba SYLLA

DC/BR
DEPOSITAIRE CENTRAL / BANQUE DE REGLEMENT
Afrique de l'Ouest

AVIS N°189-2026 / DCBR / DG

TPBJ 6,50 % 2020 - 2028

Paiement des intérêts annuels et remboursement partiel du capital

Le Dépositaire Central / Banque de Règlement porte à la connaissance des teneurs de compte-conservateurs que, la Direction Générale du Trésor et de la Comptabilité Publique du Bénin procèdera, **le 25 août 2026**, au paiement des intérêts annuels et au remboursement partiel du capital de l'emprunt obligataire dénommé « TPBJ 6,50% 2020 - 2028 » pour un montant global net d'impôt de **21 908 330 650 (vingt et un milliards neuf cent huit millions trois cent trente mille six cent cinquante FCFA).**

Pour toute information complémentaire, les intéressés sont priés de contacter la société de gestion et d'intermédiation chargée du service financier de cette opération : SGI BENIN, Rue du Gouverneur Général EBOUE R.5.160 Carré 211 St Michel 01 BP 4546 Cotonou, Tél. : (229) 01 21 31 15 41, Fax : (229) 01 21 31 15 60, Email : sgibenin@sgibenin.com.

Fait à Abidjan, le 13 août 2026

Pour le Directeur Général
du Dépositaire Central / Banque de Règlement
et par Délégation

Dépositaire Central ★ DC / BR ★ Banque de Règlement
DC / BR
Tour SAMA, 1er étage, Av. Lamblin
04 BPM 821 ABIDJAN 04
(225) 27 20 33 29 60
Plateau ABIDJAN
COTE D'IVOIRE
Afrique de l'Ouest UEMOA

Le Directeur du Département des Opérations
Guimba SYLLA

DC/BR
DEPOSITAIRE CENTRAL / BANQUE DE REGLEMENT
Afrique de l'Ouest

AVIS N°190 -2026 / DCBR / DG

Paiement de dividendes

SOCIETE GENERALE CÔTE D'IVOIRE
Exercice 2025

Le Dépositaire Central/Banque de Règlement porte à la connaissance des teneurs de compte-conservateurs, que la société SOCIETE GENERALE CÔTE D'IVOIRE mettra en paiement via le DC/BR, le 24 août 2026 **(date de fermeture des registres),** son dividende annuel au titre de l'exercice 2025 pour un montant total net de **31 004 082 287 (trente et un milliards quatre millions quatre-vingt-deux mille deux cent quatre-vingt-sept FCFA**), soit un dividende net par action de **2 298,751 FCFA.**

Pour toute information complémentaire, les intéressés sont priés de contacter le service financier de cette opération : SOCIETE GENERALE CAPITAL SECURITIES WEST AFRICA ; Abidjan - Cocody, Ivoire Trade Center ; 01 BP 1355 Abidjan 01 ; +225 27 20 20 12 65 ; Fax : +225 27 20 20 72 72.

Fait à Abidjan, le 13 août 2026

Pour le Directeur Général
du Dépositaire Central / Banque de Règlement
et par Délégation

Dépositaire Central DC / BR Banque de Règlement
Tour SAMA, 1er étage, Av. Lamblin
04 BPM 821 ABIDJAN 04
Tél. : 27 20 33 29 60
Plateau ABIDJAN
COTE D'IVOIRE
Afrique de l'Ouest UEMOA

Le Directeur du Département des Opérations
Guimba SYLLA

DC/BR
DEPOSITAIRE CENTRAL / BANQUE DE REGLEMENT
Afrique de l'Ouest

AVIS N°193-2026 / DCBR / DG

FCTC EPT 7 % 2023-2030

Paiement des intérêts trimestriels et remboursement partiel du capital

Le Dépositaire Central / Banque de Règlement porte à la connaissance des teneurs de compte-conservateurs que, le Fonds Commun de Titrisation de Créances (ALC Titrisation) procédera, **le 27 août 2026**, au paiement des intérêts trimestriels et au remboursement partiel du capital de l'emprunt obligataire dénommé « FCTC EPT 7 % 2023-2030 » pour un montant global net d'impôt de **1 363 229 167 (un milliard trois cent soixante-trois millions deux cent vingt-neuf mille cent soixante-sept FCFA).**

Pour toute information complémentaire, les intéressés sont priés de contacter le service financier de cette opération : SGI BOA CAPITAL SECURITIES ; Plateau, Boulevard de la République, Avenue Crozet, 2è étage ; 01 BP 4854 Abidjan 01 ; Tél : +225 27 20 30 21 22 ; Fax : +225 27 20 32 04 68 ; Email : service.commercial@boacapital.com.

Fait à Abidjan, le 14 août 2026

Pour le Directeur Général
du Dépositaire Central / Banque de Règlement
et par Délégation

Dépositaire Central / Banque de Règlement
DC / BR
Tour SAMA, 1er étage, Av. Lamblin
04 BPM 821 ABIDJAN 04
Tél. : 27 20 33 29 60
Plateau ABIDJAN
COTE D'IVOIRE
Afrique de l'Ouest UEMOA

Le Directeur du Département des Opérations
Guimba SYLLA

DC/BR
DEPOSITAIRE CENTRAL / BANQUE DE REGLEMENT
Afrique de l'Ouest

AVIS N° 194-2026/ DCBR / DG

FCTC EPT 7,50 % 2023-2038

Paiement des intérêts trimestriels et remboursement partiel du capital

Le Dépositaire Central / Banque de Règlement porte à la connaissance des teneurs de compte-conservateurs, que le Fonds Commun de Titrisation de Créances (ALC Titrisation) procédera, **le 27 août 2026**, au paiement des intérêts trimestriels et au remboursement partiel du capital de l'emprunt obligataire dénommé « FCTC EPT 7,50 % 2023-2038 » pour un montant global net d'impôt de **737 980 769 (sept cent trente-sept millions neuf cent quatre-vingt mille sept cent soixante-neuf FCFA).**

Pour toute information complémentaire, les intéressés sont priés de contacter le service financier de cette opération : SGI BOA Capital Securities ; Plateau, Boulevard de la République, Avenue Crozet, 2è étage ; 01 BP 4854 Abidjan 01 ; Tél : +225 27 20 30 21 22 ; Fax : +225 27 20 32 04 68 ; Email : service.commercial@boacapital.com.

Fait à Abidjan, le 14 août 2026

Pour le Directeur Général
du Dépositaire Central / Banque de Règlement
et par Délégation

DC / BR
Tour SAMA, 1er étage, Av. Lamblin
04 BPM 821 ABIDJAN 04
Tél. : 27 20 33 29 60
Plateau ABIDJAN
COTE D'IVOIRE

Le Directeur du Département des Opérations
Guimba SYLLA

DC/BR
DEPOSITAIRE CENTRAL / BANQUE DE REGLEMENT
Afrique de l'Ouest

AVIS N° 195-2026 / DCBR / DG

FCTC EPT 7,25 % 2023-2033

Paiement des intérêts trimestriels et remboursement partiel du capital

Le Dépositaire Central / Banque de Règlement porte à la connaissance des teneurs de compte-conservateurs que, le Fonds Commun de Titrisation de Créances (ALC Titrisation) procédera, **le 27 août 2026**, au paiement des intérêts trimestriels et au remboursement partiel du capital de l'emprunt obligataire dénommé « FCTC EPT 7,25 % 2023-2033 » pour un montant global net d'impôt de **718 535 156 (sept cent dix-huit millions cinq cent trente-cinq mille cent cinquante-six FCFA).**

Pour toute information complémentaire, les intéressés sont priés de contacter le service financier de cette opération : SGI BOA CAPITAL SECURITIES ; Plateau, Boulevard de la République, Avenue Crozet, 2è étage ; 01 BP 4854 Abidjan 01 ; Tél : +225 27 20 30 21 22 ; Fax : +225 27 20 32 04 68 ; Email : service.commercial@boacapital.com.

Fait à Abidjan, le 14 août 2026

Pour le Directeur Général
du Dépositaire Central / Banque de Règlement
et par Délégation

Dépositaire Central / DC / BR / Banque de Règlement
DC / BR
Tour SAMA, 1er étage, Av. Lamblin
04 BPM 821 ABIDJAN 04
Tél.: 27 20 33 29 60
Plateau ABIDJAN
COTE D'IVOIRE
Afrique de l'Ouest UEMOA

Le Directeur du Département des Opérations
Guimba SYLLA

DC/BR
DEPOSITAIRE CENTRAL / BANQUE DE REGLEMENT
Afrique de l'Ouest

AVIS N°196-2026 / DCBR / DG

TPBF 6,30 % 2022-2034

Paiement des intérêts semestriels et remboursement partiel du capital

Le Dépositaire Central / Banque de Règlement porte à la connaissance des teneurs de compte-conservateurs que, la Direction Générale du Trésor et de la Comptabilité Publique du Burkina Faso procèdera, **le 01 septembre 2026**, au paiement des intérêts semestriels et au remboursement partiel du capital de l'emprunt obligataire dénommé « TPBF 6,30 % 2022 - 2034 » pour un montant global net d'impôt de **12 667 875 000 (douze milliards six cent soixante-sept millions huit cent soixante-quinze mille FCFA).**

Pour toute information complémentaire, les intéressés sont priés de contacter la société de gestion et d'intermédiation chargée du service financier de cette opération : CORIS BOURSE, 01 BP 6585 Ouagadougou 01, Tél. : (226) 25 33 14 85, Email : corisbourse@coris-bourse.com.

Fait à Abidjan, 14 août 2026

Pour le Directeur Général
du Dépositaire Central / Banque de Règlement
et par Délégation

Dépositaire Central / Banque de Règlement
DC / BR
Tour SAMA, 1er étage, Av. Lamblin
01 BPM 821 ABIDJAN 04
Tél. : 27 20 33 29 60
Plateau ABIDJAN
COTE D'IVOIRE
Afrique de l'Ouest UEMOA

Le Directeur du Département des Opérations
Guimba SYLLA

14 août 2026

CALENDRIER DE PAIEMENT DES DIVIDENDES

ANNEE : 2025

Titres	Montant du dividende net par action en FCFA	Numéro de l'Avis	Date de publication de l'Avis au BOC	Ex-dividende	Date de paiement du dividende
				T-1	T
BOA BURKINA FASO	397	072-2026 BRVMDG	31/03/2026	22/04/2026	23/04/2026
BOA CÔTE D'IVOIRE	594,528	102-2026 BRVMDG	17/04/2026	05/05/2026	06/05/2026
SONATEL SENEGAL	1 740	111-2026 BRVMDG	23/04/2026	22/05/2026	26/05/2026
BOA BENIN	585	121-2026 BRVMDG	08/05/2026	22/05/2026	26/05/2026
ECOBANK CI (*)	888	128-2026 BRVMDG	08/05/2026	22/05/2026	26/05/2026
BOA SENEGAL	450	122-2026 BRVMDG	08/05/2026	29/05/2026	01/06/2026
SICABLE CI	152,02	134-2026 BRVMDG	13/05/2026	29/05/2026	01/06/2026
BOA MALI	305,04	129-2026 BRVMDG	11/05/2026	02/06/2026	03/06/2026
ORANGE CI (*)	800	138-2026 BRVMDG	20/05/2026	05/06/2026	08/06/2026
ONATEL BF	145,3214	137-2026 BRVMDG	19/05/2026	12/06/2026	15/06/2026
CORIS BANK INT. BF	900	154-2026 BRVMDG	03/06/2026	18/06/2026	19/06/2026
PALM CI (*)	501,596	162-2026 BRVMDG	10/06/2026	26/06/2026	29/06/2026
Ecobank Transnational Incorporated TG	0,9184	170-2026 BRVMDG	16/06/2026	29/06/2026	30/06/2026
BICI CI (*)	1 315	176-2026 BRVMDG	17/06/2026	03/07/2026	06/07/2026
TOTALENERGIES MARKETING SN	176,65	185-2026 BRVMDG	24/06/2026	16/07/2026	17/07/2026
CIE CI (*)	234	201-2026 BRVMDG	07/07/2026	27/07/2026	28/07/2026
SOLIBRA CI (*)	2 127	208-2026 BRVMDG	13/07/2026	29/07/2026	30/07/2026
SOCIETE IVOIRIENNE DE BANQUE (*)	425	184-2026 BRVMDG	23/06/2026	30/07/2026	31/07/2026
BIIC BN	254,6	199-2026 BRVMDG	03/07/2026	30/07/2026	31/07/2026
LOTERIE NATIONALE DU BENIN	164,1709	211-2026 BRVMDG	20/07/2026	31/07/2026	03/08/2026
NSIA BANQUE CI (*)	768,16	212-2026 BRVMDG	21/07/2026	03/08/2026	04/08/2026
SOGB CI (*)	570	213-2026 BRVMDG	22/07/2026	05/08/2026	06/08/2026
SITAB CI (*)	1 940	226-2026 BRVMDG	29/07/2026	12/08/2026	13/08/2026
CFAO MOTORS CI (*)	63	227-2026 BRVMDG	30/07/2026	13/08/2026	14/08/2026
SOCIETE GENERALE CI (*)	2 606	231-2026 BRVMDG	06/08/2026	21/08/2026	24/08/2026
SAPH CI (*)	489	238-2026 BRVMDG	12/08/2026	27/08/2026	28/08/2026

TOTALENERGIES MARKETING CI (*)	**158,8270**	**245-2026 BRVMDG**	**14/08/2026**	**28/08/2026**	**31/08/2026**
NESTLE CI (*)	**420**	**228-2026 BRVMDG**	**30/07/2026**	**04/09/2026**	**07/09/2026**
SERVAIR ABIDJAN CÔTE D'IVOIRE (*)	**229**	**244-2026 BRVMDG**	**14/08/2026**	**29/09/2026**	**30/09/2026**

(*) Dividende brut ; IRVM applicable de 12 % pour les personnes physiques et 10 % pour les personnes morales

BULLETIN OFFICIEL

OPCVM: FONDS COMMUNS DE PLACEMENT ET SOCIETES D'INVESTISSEMENT A CAPITAL VARIABLE

vendredi 14 août 2026

Sociétés de gestion	Dépositaire	OPCVM	Catégorie	Valeur Liquidative								
				Origine	Précédente		Actuelle		Variation			
					Valeur	Date	Valeur	Date	Origine Date	Origine %	Précédent %
QUOTIDIENNES											
AFRICABOURSE ASSET MANAGEMENT	AFRICABOURSE SA	FCP AAM EPARGNE CROISSANCE	D	5 000	13 276,29	12/08/2026	ND	ND	19/11/2012	-	-
		FCP AAM OBLIGATIS	OATC	5 000	9 512,39	12/08/2026	ND	ND	12/09/2012	-	-
		FCP AAM EPARGNE ACTION	A	5 000	13 066,61	12/08/2026	ND	ND	16/01/2017	-	-
		FCP AAM SERENITIS	OATC	10 000	13 299,32	12/08/2026	ND	ND	20/12/2023	-	-
AFRICAM SA	SBIF	FCP EXPANSIO	D	5 000	14 304,34	24/07/2026	ND	ND	01/01/2013	-	-
		FCP SECURITAS	OMLT	5 000	8 835,33	24/07/2026	ND	ND	01/01/2013	-	-
		FCP VALORIS	A	5 000	21 727,83	24/07/2026	ND	ND	01/01/2013	-	-
AFRICAINE DE GESTION D'ACTIFS	SGI AGI	FCP CAPITAL PLUS	D	1 000	1 684,08	12/08/2026	ND	ND	11/03/2019	-	-
		FCP CONFORT PLUS	OMLT	1000	1 554,80	12/08/2026	ND	ND	11/03/19	-	-
ATLANTIC ASSET MANAGEMENT	ATLANTIQUE FINANCE	FCP ATLANTIQUE CROISSANCE	D	5 000	5 802,43	16/01/2025	ND	ND	30/05/2015	-	-
		FCP ATLANTIQUE LIQUIDITE	OCT	5 000	7 047,97	24/06/2026	ND	ND	12/07/2019	-	-
		FCP ATLANTIQUE ACTIONS	A	5 000	9 679,97	16/01/2025	ND	ND	25/10/2019	-	-
		FCP ATLANTIQUE SERENITE	OMLT	5 000	7 400,93	24/06/2026	ND	ND	12/07/2019	-	-
		FCP ATLANTIQUE HORIZON	D	5 000	12 977,45	24/06/2026	ND	ND	25/10/2019	-	-
		FCP ATLANTIQUE SECURITE	OMLT	5 000	7 258,57	16/01/2025	ND	ND	30/05/2015	-	-
BNI GESTION	BNI FINANCES	FCP CAPITAL CROISSANCE	D	10 000	ND	09/07/2026	ND	10/07/2026			
		OBLIG SECURITE	OMLT	10 000	12 047,00	10/07/2026	ND	ND	06/06/2014	-	-
		FCP DYNAMIC SAVINGS	A	10 000	15 776,00	10/07/2026	ND	ND		-	-
BOA ASSET MANAGEMENT	BOA CAPITAL SECURITIES	FCP Emergence	D	5 000	9 296,31	12/08/2026	ND	ND	Fev.2010	-	-
		FCP Treso Monea	OCT	25 000 000	38 678 589,76	23/10/2023	ND	ND	Dec. 2013	-	-
CGF GESTION	CGF BOURSE	FCP ACTIONS PHARMACIE	D	1000	1 334,11	12/08/2026	1 332,41	13/08/2026	25/07/14	33,24%	-0,13%
		FCP SALAM CI	D	1000	1 319,13	12/08/2026	1 316,61	13/08/2026	01/03/17	31,66%	-0,19%
		FCP AL BARAKA 2	D	1000	1 398,64	12/08/2026	1 396,16	13/08/2026	25/01/18	39,62%	-0,18%
		FCP ASSUR SENEGAL	D	1000000	1 883 454,78	12/08/2026	1 890 873,36	13/08/2026	06/07/14	89,09%	0,39%
		FCP AVANTAGE AKWABA	D	1000	2 020,02	12/08/2026	2 019,96	13/08/2026	29/03/13	102,00%	0,00%
		FCP PLACEMENT CROISSANCE	A	1000	2 426,12	12/08/2026	2 430,04	13/08/2026	29/03/13	143,00%	0,16%
		FCP POSTEFINANCES HORIZON	D	1000	2 945,95	12/08/2026	2 944,14	13/08/2026	27/06/09	194,41%	-0,06%
		FCP PLACEMENT QUIETUDE	O	1000	1 850,80	12/08/2026	1 852,12	13/08/2026	29/03/13	85,21%	0,07%
		FCP LIQUIDITE-OPTIMUM	D	10000	14 990,18	12/08/2026	14 986,12	13/08/2026	01/10/17	49,86%	-0,027%
		FCP BNDE VALEURS	D	1000	1 612,69	12/08/2026	1 612,59	13/08/2026	02/09/16	61,26%	-0,006%
CORIS ASSET MANAGEMENT	CORIS BOURSE	FCP CORIS ACTIONS	A	5 000	14 332,26	29/07/2026	ND	ND	11/11/2014	-	-
		FCP ASSURANCES	OCT	5 000	6 101,52	29/07/2026	ND	ND	22/11/2019	-	-
		FCP CORIS PERFORMANCE	D	5 000	11 670,00	29/07/2026	ND	ND	11/11/2014	-	-
NSIA AM	BOA CI	NSIA FONDS DIVERSIFIE	D	5 000	8 320,36	12/08/2026	8 348,43	13/08/2026	03/12/2018	66,97%	0,34%
	UBA CI	AURORE OPPORTUNITES	A	5 000	12 375,37	12/08/2026	12 549,96	13/08/2026	08/03/2019	151,00%	1,41%
	NSIA BANQUE CI	AURORE SECURITE	OMLT	5 000	6 823,06	12/08/2026	6 832,37	13/08/2026	03/09/2021	36,65%	0,14%
		NSIA ASSURANCES OPTIMUM	D	1 000 000	1 559 333,90	12/08/2026	1 567 206,56	13/08/2026	30/09/2021	56,72%	0,50%
		AURORE MONETARIS	M	5 000	6 085,92	12/08/2026	6 086,56	13/08/2026	24/04/2024	21,73%	0,01%
		TAWFIR HALAL	D	5 000	6 784,80	12/08/2026	6 831,86	13/08/2026	17/07/2024	36,64%	0,69%
	NSIA FINANCE	AURORE SECURITE II	OMLT	6 133	6 184,77	12/08/2026	6 188,07	13/08/2026	17/10/2024	0,90%	0,05%
		AURORE OBLIGATIONS SOUVERAINES	OMLT	10 000	11 336,78	12/08/2026	11 338,30	13/08/2026	03/03/2025	13,38%	0,01%
		OBLIGATIONS PREMIUM	OMLT	5 000	5 813,64	12/08/2026	5 813,58	13/08/2026	26/02/2025	16,27%	0,00%
OAM S.A	SGI TOGO	FCP-1 OPTI PLACEMENT	A	5 000	38 757,14	12/08/2026	39 106,70	13/08/2026	01/02/2002	682,13%	0,90%
		FCP-2 OPTI REVENU	OMLT	5 000	9 962,69	12/08/2026	9 982,19	13/08/2026	01/02/2002	99,64%	0,20%
		FCP-3 OPTI CAPITAL	D	5 000	27 013,26	12/08/2026	27 175,84	13/08/2026	24/01/2003	443,52%	0,60%
SGCAMWA	SGCSWA	FCP SOGEAVENIR	D	500	2 990,00	15/06/2026	ND	ND	01/10/2002	-	-
		FCP SOGEDEFI	D	4 888	7 114,00	15/06/2026	ND	ND	23/12/2014	-	-
		FCP SOGEDYNAMIQUE	A	4 888	7 816,00	15/06/2026	ND	ND	23/12/2014	-	-
	SGCI/BTCC	FCP SOGELIQUID	M	10 000 000	11 546 656,00	15/06/2026	ND	ND	16/06/2020	-	-
	SGCSWA	FCP SOGEPRIVILEGE	D	4 888	6 877,00	15/06/2026	ND	ND	23/12/2014	-	-
		FCP SOGESECURITE	OMLT	4 888	5 305,00	15/06/2026	ND	ND	23/12/2014	-	-
		FCP SOGEVALOR	A	1 000	7 580,00	15/06/2026	ND	ND	04/06/2002	-	-
	SGCI/BTCC	FCP SOGE EPARGNE PLUS	M	5 000	5 785,00	15/06/2026	ND	ND	24/06/2025	-	-
SOAGA-SA	SGI-BOA CAPITAL SECURITIES	FCP SOAGA EPARGNE ACTIVE	D	10 000	16 837,87	12/08/2026	16 857,06	13/08/2026	28/10/2016	68,57%	0,11%
		SICAV Abdou DIOUF	D	10 000 000	1 810 825,62	12/08/2026	1 813 867,93	13/08/2026	01/12/2003	-81,86%	0,17%
		FCP BOAD CAPITAL RETRAITE	OMLT	10 000	15 106,34	12/08/2026	15 108,14	13/08/2026	08/07/2020	51,08%	0,01%
		FCP SOAGA EPARGNE OBLIGATIONS	OMLT	5 000	6 767,03	12/08/2026	6 767,55	13/08/2026	28/04/2021	35,35%	0,01%
		FCP SOAGA EPARGNE ACTIONS	A	5 000	15 556,12	12/08/2026	15 524,75	13/08/2026	11/03/2020	210,49%	-0,20%
		FCP SOAGA EPARGNE SERENITE	OMLT	10 000	17 859,72	12/08/2026	17 861,50	13/08/2026	28/10/2016	78,62%	0,01%
		FCP SOAGA EPARGNE QUIETUDE	OMLT	5 000	6 546,75	12/08/2026	6 547,36	13/08/2026	19/06/2023	30,95%	0,01%
		FCP SOAGA EPARGNE DYNAMIQUE	A	5 000	9 732,35	12/08/2026	9 727,85	13/08/2026	19/06/2023	94,56%	-0,05%
		FCP SOAGA TRESORERIE	M	10 000	10 750,04	12/08/2026	10 751,10	13/08/2026	30/05/2025	7,51%	0,01%
ENKO CAPITAL WEST AFRICA	EDC Investment Corporation	FCP GOORGOORLU	OCT	1 000	1 025,66	11/08/2026	ND	ND	28/02/2025	-	-
SAPHIR ASSET MANAGEMENT	SGI BENIN	FCP SAPHIR DYNAMIQUE	D	5 000	8 746,09	12/08/2026	8 751,87	13/08/2026	28/08/2017	75,04%	0,07%
		FCP SAPHIR QUIETUDE	OMLT	5 000	6 907,38	12/08/2026	6 909,30	13/08/2026	28/08/2017	38,19%	0,03%
		FCP SAPHIR LIQUIDITE	OCT	10 000	10 375,01	12/08/2026	10 375,79	13/08/2026	01/07/2026	3,76%	0,01%
WAFI CAPITAL S.A.	SGI AGI BENIN	SICAV WAFI CAPITAL	D	10 000	10 974,62	15/10/2025	ND	ND	05/06/2020	-	-
SGO MALI FINANCES	SGI MALI SA	FCP NYESIGUI	D	10 000	19 853,08	12/08/2026	ND	ND	01/07/2018	-	-
HEBDOMADAIRES											
BNI GESTION	BNI FINANCES	FCP INITIATIVES SOLIDARITE	D	5 000	6 765,00	30/06/2026	6 748,00	03/07/2026	22/05/2013	34,96%	-0,25%
		FCPE SODEFOR	D	2 500	10 932,00	30/06/2026	10 906,00	03/07/2026	18/12/2009	336,24%	-0,24%
PHOENIX AFRICA ASSET MANAGEMENT	Phoenix Capital Management	FCP PAM Actions	A	10 000	29 595,00	30/07/2026	30 334,00	06/08/2026	13/12/2017	203,34%	2,50%
		FCP PAM Diversifié Equilibré	D	10 000	23 732,00	30/07/2026	24 139,00	06/08/2026	13/12/2017	141,39%	1,71%
		FCP PAM Diversifié Obligations	D	10 000	19 934,00	30/07/2026	20 150,00	06/08/2026	13/12/2017	101,50%	1,08%
BOA ASSET MANAGEMENT	BOA CAPITAL SECURITIES	FCP Global Investors	D	25 000	62 647,63	31/07/2026	62 963,53	06/08/2026	Dec. 2012	151,85%	0,50%
		FCP Boa Obligations	OMLT	10 000	13 836,49	31/07/2026	13 848,34	06/08/2026	Mars. 2017	38,48%	0,09%
		FCP Boa Sécurité	OMLT	100 000	123 414,04	04/08/2026	123 521,88	11/08/2026	Mai. 2021	23,52%	0,09%
		FCP Boa Actions	A	10 000	29 550,57	31/07/2026	29 745,49	06/08/2026	Juil. 2017	197,45%	0,66%
		FCP Boa Rendement	OMLT	25 000 000	40 593 495,70	31/07/2026	40 628 231,24	06/08/2026	Dec. 2017	62,51%	0,09%
BRIDGE ASSET MANAGEMENT	BRIDGE SECURITIES	FCP BRIDGE EQUILIBRE	D	5 000	8 842,23	08/05/2026	8 963,30	15/05/2026	27/09/2017	79,27%	1,37%
	BRIDGE SECURITIES	FCP BRIDGE DIVERSIFIE CROISSANCE	D	5 000	9 160,56	08/05/2026	9 282,58	15/05/2026	13/03/2018	85,65%	1,33%
	BRIDGE SECURITIES	FCP BRIDGE OBLIGATIONS	OMLT	5 000	6 895,52	08/05/2026	6 903,40	15/05/2026	01/10/2019	38,07%	0,11%
ENKO CAPITAL WEST AFRICA	EDC Investment Corporation	FCP ENKO CAPITAL GARANTI	D	10 000	22 988,59	05/08/2026	22 988,59	11/08/2026	21/09/2020	129,89%	0,00%
		FCP PATRIMOINE	OMLT	10 000	13 944,69	10/08/2026	13 944,69	11/08/2026	18/10/2020	39,45%	0,00%
		FCP ENKO CAPITAL OBLIGATIONS	OMLT	10 000	12 873,95	05/08/2026	12 873,95	11/08/2026	16/03/2021	28,74%	0,00%
		FCP ENKO CAPITAL LIQUIDITE	OMLT	10 000	10 447,63	10/08/2026	10 447,63	11/08/2026	18/04/2024	4,48%	0,00%
NSIA AM	UBA CI	EVOLUTIS	D	5 000	8 680,12	31/07/2026	8 617,96	06/08/2026	16/12/2019	72,36%	-0,72%
BAOBAB ASSET MANAGEMENT	FGI	FCP BAM TRESOR	OCT	10 000	12 020,36	06/08/2026	12 029,25	13/08/2026	21/12/2023	20,29%	0,07%
		FCP BAM WURUS	A	10 000	20 309,56	31/07/2026	20 718,83	10/08/2026	12/04/2024	107,19%	2,02%
IMPAXIS ASSET MANAGEMENT	IMPAXIS SECURITIES	FCP SDE	D	1 000	3 005,44	06/08/2026	3 013,41	46 247,00	13/08/2026	200,54%	0,26%
CGF GESTION	CGF BOURSE	FCPCR SONATEL	D	1 000	12 231,59	07/08/2026	12 440,54	14/08/2026	19/02/2004	1144,05%	1,71%
	IMPAXIS SECURITIES	FCPE FORCE PAD	D	1 000	2 805,29	06/08/2026	2 822,05	13/08/2026	16/02/2014	182,20%	0,60%
	CGF BOURSE	FCPE SINI GNESIGUI	D	1 000	2 473,44	05/08/2026	2 497,54	12/08/2026	25/02/2014	149,75%	0,97%
	CGF BOURSE	FCP EXPAT	D	1 000	1 487,09	06/08/2026	1 501,53	13/08/2026	20/03/2019	50,15%	0,97%
	CGF BOURSE	FCP CAPITAL RETRAITE	D	1 000	1 385,29	05/08/2026	1 390,96	12/08/2026	20/03/2019	39,10%	0,41%
	CGF BOURSE	FCP RENTE PERPETUELLE	D	1 000	1 404,38	05/08/2026	1 412,55	12/08/2026	20/03/2019	41,26%	0,58%
	CGF BOURSE	FCP WALO	D	1 000	1 481,83	04/08/2026	1 491,85	11/08/2026	26/03/2019	49,18%	0,68%
	CGF BOURSE	FCP DJOLOF	O	1 000	1 441,30	04/08/2026	1 444,31	11/08/2026	26/03/2019	44,43%	0,21%
	CGF BOURSE	FCP IMPACT DIASPORA	D	1 000	1 401,58	04/08/2026	1 407,58	11/08/2026	19/03/2019	40,76%	0,43%
	CGF BOURSE	FCP IFC-BOAD	O	100 000	155 305,60	03/08/2026	155 469,91	10/08/2026	01/01/2018	55,47%	0,11%
	CGF BOURSE	FCPE DP WORLD DAKAR	D	1 000	1 814,41	04/08/2026	1 827,23	11/08/2026	04/10/2016	82,72%	0,71%
	CGF BOURSE	FCPR SEN FONDS	OPCR	10 000	11 605,21	01/01/2026	13 395,47	01/07/2026	23/02/2022	33,95%	15,43%
	CGF BOURSE	FCP TRANSVIE	D	1 000	1 317,07	03/08/2026	1 328,06	10/08/2026	07/10/2024	32,81%	0,83%
	UNITED CAPITAL FOR AFRICA	FCP UCA DOGUICIMI	O	5 000	5 430,45	06/08/2026	3 708,56	13/08/2026	24/07/2025	-25,83%	-31,71%
EDC Asset Management	EDC Investment Corporation	FCP ECOBANK UEMOA DIVERSIFIE	D	5 000	12 318,13	27/05/2026	12 589,97	03/06/2026	19/09/2007	151,80%	2,21%
		FCP ECOBANK UEMOA OBLIGATAIRE	OMLT	20 000	20 752,00	20/03/2024	20 780,00	27/03/2024	01/01/2018	67,15%	67,15%
		FCP ECOBANK UEMOA RENDEMENT	OMLT	1 000 000	2 279 751,37	27/05/2026	2 331 409,90	03/06/2026	10/10/2007	133,14%	2,27%
		FCP ECOBANK ACTIONS UEMOA	A	5 000	7 463,44	27/05/2026	7 699,41	03/06/2026	20/04/2016	53,99%	3,16%
SGO MALI FINANCES	SGI MALI SA	FCPE ORANGE MALI	D	10 000	42 522,80	05/08/2026	42 814,16	12/08/2026	03/09/2012	328,14%	0,69%
SGO MALI FINANCES	SGI MALI SA	FCP TOUNKARANKE	OMLT	100 000	139 251,02	05/08/2026	139 673,39	12/08/2026	01/07/2018	39,673%	0,303%
ATTIJARI ASSET MANAGEMENT	SGI AFRICAINE DE BOURSE	ATTIJARI OBLIG	OMLT	10000	14870,7	31/07/2026	14881	07/08/2026	13/07/2012	48,81%	0,07%
		ATTIJARI LIQUIDITE	OCT	10000	16385,32	31/07/2026	16398,27	07/08/2026	30/08/2013	63,98%	0,08%
		ATTIJARI HORIZON	OMLT	10000	17353,77	31/07/2026	17371,33	07/08/2026	30/08/2013	73,71%	0,10%
		ATTIJARI ACTIONS	A	10000	36848,38	31/07/2026	37192,82	07/08/2026	21/05/2015	271,93%	0,93%
		ATTIJARI DIVERSIFIE	D	10000	28483,34	31/07/2026	28681,7	07/08/2026	21/05/2015	186,82%	0,70%
		ATTIJARI INVEST	OMLT	10000	16661,33	31/07/2026	16693,74	07/08/2026	21/01/2016	66,94%	0,19%
		ATTIJARI PATRIMOINE	OMLT	10000	16508,63	31/07/2026	16 522,13	07/08/2026	21/01/2016	65,22%	0,08%
		CRBC-PROSPERITE	OMLT	10000	13181,53	31/07/2026	13211,92	07/08/2026	04/02/2022	32,12%	0,23%
		WAFA ASSURANCE UEMOA	OMLT	10000	11841,72	31/07/2026	11853,63	07/08/2026	05/05/2023	18,54%	0,10%
		FCP CRAT PERFORMANCE	D	10000	17290,02	31/07/2026	17428,56	07/08/2026	08/03/2024	74,29%	0,80%
UCAMWAL	UBA CI	United Capital Sapphire	D	5000	6190,3339	24/07/2026	6203,552	31/07/2026	01/08/2025	24,07%	0,21%
		United Capital Diamond	OMLT	100000	112918,2289	24/07/2026	112928,6002	31/07/2026	01/08/2025	12,93%	0,01%
MENSUELLES											
BNI GESTION	BNI FINANCES	FCPE CNRA	D	2 500	4 684,00	29/05/2026	4 730,00	30/06/2026	06/06/2014	89,20%	0,98%
		FCPE BNI RETRAITE	D	2 500	6 141,00	29/05/2026	6 251,00	30/06/2026	06/06/2014	150,04%	1,79%
		FCP KARIMA ETHIQUE	D	1 000	2 504,00	29/05/2026	2 548,00	30/06/2026	22/05/2013	154,80%	1,76%

OPCVM : Organisme de Placement Collectif en Valeurs Mobilières

ND: Non Disponible

Catégories:
A: actions
OCT: obligations à court terme
OMLT: obligations à moyen et long terme
C: contractuels
D: diversifiés