BRVM
BOURSE REGIONALE DES VALEURS MOBILIERES
Afrique de l'Ouest

BULLETIN OFFICIEL DE LA COTE

vendredi 28 août 2026 — N° 162

BRVM COMPOSITE	530,06
Variation Jour	0,02 %
Variation annuelle	53,31 %

BRVM 30	256,35
Variation Jour	0,19 %
Variation annuelle	54,20 %

BRVM PRESTIGE	196,18
Variation Jour	0,21 %
Variation annuelle	36,00 %

Evolution des indices

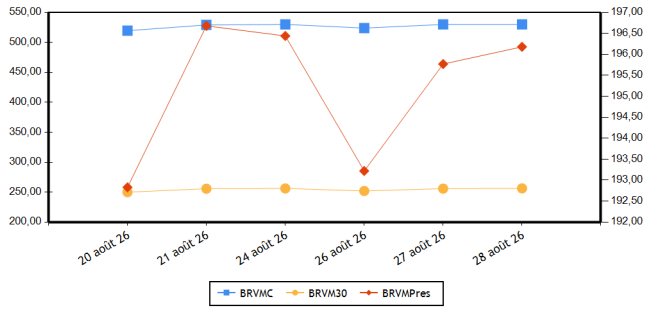

Volumes et valeurs transigés

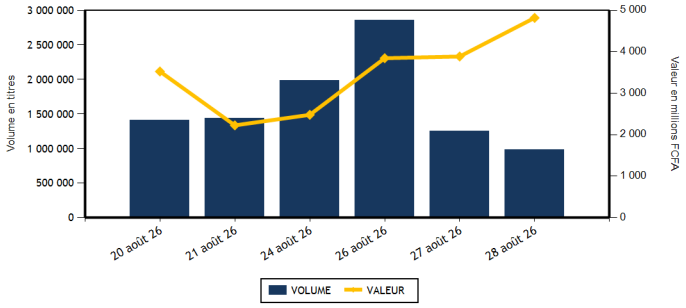

Actions	Niveau	Evol. Jour
Capitalisation boursière (FCFA)(Actions & Droits)	20 439 935 837 565	0,02 %
Volume échangé (Actions & Droits)	732 946	-37,80 %
Valeur transigée (FCFA) (Actions & Droits)	2 375 319 296	-23,60 %
Nombre de titres transigés	47	0,00 %
Nombre de titres en hausse	17	-19,05 %
Nombre de titres en baisse	22	10,00 %
Nombre de titres inchangés	8	33,33 %

Obligations	Niveau	Evol. Jour
Capitalisation boursière (FCFA)	12 923 945 069 677	0,06 %
Volume échangé	252 376	223,02 %
Valeur transigée (FCFA)	2 442 555 736	214,26 %
Nombre de titres transigés	13	44,44 %
Nombre de titres en hausse	4	100,00 %
Nombre de titres en baisse	1	
Nombre de titres inchangés	8	14,29 %

PLUS FORTES HAUSSES

Titres	Cours	Evol. Jour	Evol. annuelle
NEI-CEDA CI (NEIC)	3 000	7,14 %	150,00 %
AFRICA GLOBAL LOGISTICS CI (SDSC)	2 750	4,36 %	81,52 %
EVIOSYS PACKAGING SIEM CI (SEMC)	1 500	3,45 %	114,29 %
PALM CI (PALC)	9 400	3,30 %	16,05 %
SAPH CI (SPHC)	9 500	3,26 %	20,25 %

PLUS FORTES BAISSES

Titres	Cours	Evol. Jour	Evol. annuelle
NESTLE CI (NTLC)	15 900	-5,92 %	49,30 %
ECOBANK TRANS. INCORP. TG (ETIT)	65	-2,99 %	182,61 %
BANK OF AFRICA NG (BOAN)	5 500	-2,57 %	110,73 %
BANK OF AFRICA CI (BOAC)	12 400	-2,36 %	72,70 %
BANK OF AFRICA ML (BOAM)	6 495	-2,33 %	62,38 %

INDICES PAR COMPARTIMENT

Base = 100 au 02 janvier 2023	Nombre de sociétés	Valeur	Evol. Jour	Evol. annuelle	Volume	Valeur	PER moyen
BRVM-PRESTIGE	12	196,18	0,21 %	36,00 %	58 182	1 008 204 940	12,70
BRVM-PRINCIPAL (**)	35	384,70	-0,71 %	76,75 %	674 764	1 367 114 356	22,29

(**) PER moyen calculé sans la valeur UNILEVER CI

INDICE TOTAL RETURN

Base = 100 au 02 janvier 2025	Nombre de sociétés	Valeur	Evol. Jour	Evol. annuelle	Volume	Valeur	PER moyen
BRVM - COMPOSITE TOTAL RETURN (**)	47	213,26	0,06 %	60,18 %	732 946	2 375 319 296	17,70

(**) PER moyen calculé sans la valeur UNILEVER CI

INDICES SECTORIELS

Base = 100 au 02 janvier 2025	Nombre de sociétés	Valeur	Evol. Jour	Evol. annuelle	Volume	Valeur	PER moyen
BRVM - TELECOMMUNICATIONS	3	136,57	1,43 %	43,91 %	6 744	168 056 140	13,71
BRVM - CONSOMMATION DISCRETIONNAIRE	7	215,70	0,32 %	24,67 %	46 488	144 700 350	45,11
BRVM - SERVICES FINANCIERS	16	245,26	-0,88 %	68,15 %	581 274	1 414 015 371	17,20
BRVM - CONSOMMATION DE BASE (**)	9	281,57	-0,96 %	30,31 %	33 634	434 739 480	10,27
BRVM - INDUSTRIELS	6	219,59	2,45 %	65,94 %	46 969	102 076 075	117,53
BRVM - ENERGIE	4	176,26	-0,91 %	58,92 %	12 883	75 838 540	20,13
BRVM - SERVICES PUBLICS	2	282,74	0,78 %	166,99 %	4 954	35 893 340	26,53

(**) PER moyen calculé sans la valeur UNILEVER CI

Indicateurs	BRVM COMPOSITE
PER moyen du marché (**)	17,70
Taux de rendement moyen du marché	5,76
Taux de rentabilité moyen du marché	5,81
Nombre de sociétés cotées	47
Nombre de lignes obligataires	204
Volume moyen annuel par séance	1 916 393,00
Valeur moyenne annuelle par séance	2 786 612 238,12

(**) PER moyen calculé sans la valeur UNILEVER CI

Indicateurs	BRVM COMPOSITE
Ratio moyen de liquidité	20,15
Ratio moyen de satisfaction	28,78
Ratio moyen de tendance	142,81
Ratio moyen de couverture	70,02
Taux de rotation moyen du marché	0,06
Prime de risque du marché	-0,10
Nombre de SGI participantes	37

Définitions

Volume moyen annuel par séance	= Volume annuel échangé / nombre de séances
Valeur moyenne annuelle par séance	= Valeur annuelle échangée / nombre de séances
Ratio moyen de liquidité	= Moyenne des ratios de liquidité (Titres échangés / Volume des ordres de vente)
Ratio moyen de satisfaction	= Moyenne des ratios de satisfaction (Titres échangés / Volume des ordres d'achat)
Ratio moyen de tendance	= Moyenne des ratios de tendance (Volume des ordres d'achat / Volume des ordres de vente)
Ratio moyen de couverture	= Moyenne des ratios de couverture (Volume des ordres de vente / Volume des ordres d'achat)
Taux moyen de rotation	= moyenne des taux de rotation des actions cotées (volume transigé/capi flottante)
PER moyen du marché	= moyenne des PER des actions cotées ayant un PER positif
Taux de rendement moyen	= moyenne des taux de rendement des actions cotées ayant distribué un dividende
Taux de rentabilité moyen	= moyenne des taux de rentabilité des actions cotées
Prime de risque du marché	= (1 / le PER moyen du marché) - le taux de référence actuel des emprunts d'Etat

BOURSE REGIONALE DES VALEURS MOBILIERES
Siège Social : Abidjan - Côte d'Ivoire, 18 av. joseph Anoma
Adresse : 01 BP 3802 Abidjan 01
Tel : +225 20 31 55 50 / +225 20 32 66 85
Fax : +225 20 32 66 84
E-mail : brvm@brvm.org Site web : www.brvm.org

PAYS DE L'UEMOA



MARCHE DES ACTIONS

Code Sect. Act. (*)	Symbole	Titre	Cours Précédent	Cours du jour Ouv.	Cours du jour Clôt.	Variation jour	Séance de cotation Volume	Séance de cotation Valeur	Cours Référence	Variation de l'année précédente	Dernier dividende payé Montant net	Dernier dividende payé Date	Rdt. Net	PER
COMPARTIMENT PRESTIGE			**196,18**	**points**		**0,21 %**								
CB	NTLC	NESTLE CI	16 900	16 905	15 900	-5,92 %	1 745	28 230 065	15 900	49,30 %	721,6	18-août-25	4,54 %	19,04
CB	PALC	PALM CI	9 100	9 095	9 400	3,30 %	1 702	15 467 410	9 400	16,05 %	441,04	29-juin-26	4,69 %	9,37
CB	SPHC	SAPH CI	9 200	9 305	9 500	3,26 %	15 040	141 107 115	9 500	20,25 %	430,32	28-août-26	4,53 %	9,72
ENE	SMBC	SMB CI	17 100	17 100	17 195	0,56 %	2 559	43 905 765	17 195	81,00 %	616	15-sept.-25	3,58 %	10,25
ENE	TTLC	TOTALENERGIES MARKETING CI (V)	3 415	3 525	3 400	-0,44 %	5 294	17 672 825	3 400	45,61 %	139,77	31-août-26	4,11 %	23,56
ENE	TTLS	TOTALENERGIES MARKETING SN	3 685	3 670	3 795	2,99 %	1 727	6 378 870	3 795	51,80 %	176,65	17-juil.-26	4,65 %	18,24
FIN	ECOC	ECOBANK COTE D'IVOIRE	16 845	16 845	16 845	0,00 %	1 128	18 990 845	16 845	5,28 %	781,44	26-mai-26	4,64 %	14,61
FIN	SGBC	SOCIETE GENERALE COTE D'IVOIRE	38 500	38 500	38 000	-1,30 %	12 623	480 870 080	38 000	27,11 %	2298,75	24-août-26	6,05 %	11,66
FIN	SIBC	SOCIETE IVOIRIENNE DE BANQUE	9 200	9 100	9 200	0,00 %	9 620	87 525 825	9 200	60,00 %	374	31-juil.-26	4,07 %	16,55
TEL	ONTBF	ONATEL BF	2 900	2 900	2 900	0,00 %	1 844	5 340 540	2 900	16,70 %	145,32	15-juin-26	5,01 %	13,58
TEL	ORAC	ORANGE COTE D'IVOIRE	21 200	21 200	21 400	0,94 %	1 092	23 223 710	21 400	50,18 %	704	8-juin-26	3,29 %	19,21
TEL	SNTS	SONATEL SN	36 000	36 400	36 700	1,94 %	3 808	139 491 890	36 700	40,51 %	1740	26-mai-26	4,74 %	8,87
	TOTAL						58 182	1 008 204 940						
COMPARTIMENT PRINCIPAL			**384,70**	**points**		**-0,71 %**								
CB	SCRC	SUCRIVOIRE	3 375	3 375	3 375	0,00 %	4 809	16 037 210	3 375	218,40 %	40,5	20-août-21	1,20 %	
CB	SICC	SICOR CI	8 010	7 410	7 995	-0,19 %	447	3 361 100	7 995	142,27 %	1919	25-sept.-00		
CB	SLBC	SOLIBRA CI	37 500	37 990	37 000	-1,33 %	3 841	142 696 915	37 000	28,03 %	1871,76	30-juil.-26	5,06 %	13,30
CB	SOGC	SOGB CI	8 200	8 205	8 200	0,00 %	3 412	28 026 150	8 200	3,80 %	501,6	6-août-26	6,12 %	14,18
CB	STBC	SITAB CI	22 690	22 680	22 350	-1,50 %	2 611	58 363 415	22 350	12,99 %	1707,2	13-août-26	7,64 %	11,01
CB	UNLC	UNILEVER CI	52 200	55 900	52 200	0,00 %	27	1 450 100	52 200	52,52 %	1233	9-juil.-12		748,63
CD	ABJC	SERVAIR ABIDJAN CI	3 690	3 700	3 690	0,00 %	2 421	8 937 030	3 690	27,24 %	206,2	30-sept.-24	5,59 %	30,25
CD	BNBC	BERNABE CI	2 295	2 440	2 300	0,22 %	3 470	8 138 990	2 300	63,12 %	150	24-juil.-23	6,52 %	682,64
CD	CFAC	CFAO MOTORS CI	1 745	1 745	1 740	-0,29 %	5 896	10 023 365	1 740	21,68 %	55,44	14-août-26	3,19 %	37,50
CD	LNBB	LOTERIE NATIONALE DU BENIN	4 005	4 085	4 000	-0,12 %	18 125	72 703 870	4 000	-6,87 %	164,17	3-août-26	4,10 %	17,31
CD	NEIC	NEI-CEDA CI	2 800	3 000	3 000	7,14 %	4 044	12 134 450	3 000	150,00 %	81,78	25-juin-24	2,73 %	18,80
CD	PRSC	TRACTAFRIC MOTORS CI	4 545	4 500	4 490	-1,21 %	1 288	5 625 530	4 490	15,87 %	182,16	30-sept.-25	4,06 %	19,42
CD	UNXC	UNIWAX CI	2 415	2 415	2 455	1,66 %	11 244	27 137 115	2 455	75,36 %	60,75	29-juil.-22	2,47 %	
ENE	SHEC	VIVO ENERGY CI	2 450	2 350	2 440	-0,41 %	3 303	7 881 080	2 440	68,86 %	75,29	22-oct.-25	3,09 %	25,50
FIN	BICB	BIIC BN	8 510	8 500	8 500	-0,12 %	35 229	299 429 305	8 500	70,85 %	254,6	31-juil.-26	3,00 %	13,55
FIN	BICC	BICI CI	29 970	30 000	29 500	-1,57 %	1 525	45 343 985	29 500	51,71 %	1157,2	6-juil.-26	3,92 %	13,46
FIN	BOAB	BANK OF AFRICA BN	10 000	10 000	10 235	2,35 %	2 314	23 361 755	10 235	74,96 %	585	26-mai-26	5,72 %	20,65
FIN	BOABF	BANK OF AFRICA BF	9 090	9 000	8 900	-2,09 %	6 645	59 739 690	8 900	137,33 %	397	23-avr.-26	4,46 %	20,34
FIN	BOAC	BANK OF AFRICA CI	12 700	12 690	12 400	-2,36 %	7 006	87 661 115	12 400	72,70 %	597,53	6-mai-26	4,82 %	13,96
FIN	BOAM	BANK OF AFRICA ML	6 650	6 600	6 495	-2,33 %	5 522	36 453 315	6 495	62,38 %	305,04	3-juin-26	4,70 %	16,09
FIN	BOAN	BANK OF AFRICA NG	5 645	5 630	5 500	-2,57 %	5 401	30 048 390	5 500	110,73 %	209,25	3-juin-25	3,80 %	279,52
FIN	BOAS	BANK OF AFRICA SENEGAL	8 445	8 400	8 300	-1,72 %	11 342	94 332 515	8 300	58,40 %	450	1-juin-26	5,42 %	13,64
FIN	CBIBF	CORIS BANK INTERNATIONAL	29 390	29 390	29 600	0,71 %	1 022	30 181 335	29 600	174,58 %	900	19-juin-26	3,04 %	14,46
FIN	ETIT	ECOBANK TRANS. INCORP. TG	67	67	65	-2,99 %	473 721	31 558 576	65	182,61 %	,92	30-juin-26	1,41 %	3,40
FIN	NSBC	NSIA BANQUE COTE D'IVOIRE	22 500	22 700	22 500	0,00 %	2 920	66 133 895	22 500	96,59 %	675,98	4-août-26	3,00 %	13,67

FIN	ORGT	ORAGROUP TOGO	3 180	3 150	3 155	-0,79 %	3 126	9 890 445	3 155	31,46 %	59,52	17-juil.-20	1,89 %	10,12
FIN	SAFC	SAFCA CI	5 850	5 860	5 865	0,26 %	2 130	12 494 300	5 865	77,46 %	23,04	29-juil.-11		99,31
IND	CABC	SICABLE CI	3 500	3 500	3 495	-0,14 %	3 629	12 660 745	3 495	48,09 %	152,02	1-juin-26	4,35 %	14,37
IND	FTSC	FILTISAC CI	2 155	2 155	2 160	0,23 %	1 038	2 240 915	2 160	-2,70 %	1726,56	30-sept.-25	79,93 %	65,38
IND	SDSC	AFRICA GLOBAL LOGISTICS CI	2 635	2 635	2 750	4,36 %	15 064	40 243 605	2 750	81,52 %	92	29-août-25	3,35 %	190,70
IND	SEMC	EVIOSYS PACKAGING SIEM CI	1 450	1 500	1 500	3,45 %	20 746	30 378 030	1 500	114,29 %	14	28-déc.-21	0,93 %	37,33
IND	SIVC	ERIUM CI (Ex AIR LIQUIDE CI)	2 365	2 305	2 310	-2,33 %	906	2 105 110	2 310	46,20 %	63	29-sept.-17		112,53
IND	STAC	SETAO CI	2 600	2 575	2 595	-0,19 %	5 586	14 447 670	2 595	95,85 %	66,15	18-juil.-22	2,55 %	
SPU	CIEC	CIE CI	6 680	6 775	6 700	0,30 %	4 528	30 398 365	6 700	183,90 %	205,92	28-juil.-26	3,07 %	28,58
SPU	SDCC	SODE CI	12 700	12 700	13 000	2,36 %	426	5 494 975	13 000	124,14 %	352	30-sept.-25	2,71 %	19,89
	TOTAL						674 764	1 367 114 356						

TOTAL	
TOTAL - MARCHE DES ACTIONS	732 946 2 375 319 296

Secteurs d'activités (*) :
TEL : BRVM-TELECOMMUNICATIONS ; FIN : BRVM - SERVICES FINANCIERS ; CD : BRVM - CONSOMMATION DISCRETIONNAIRE ; CB : BRVM - CONSOMMATION DE BASE ; IND : BRVM - INDUSTRIELS ; ENE : BRVM - ENERGIE ; SPU : BRVM - SERVICES PUBLICS

MARCHE DES DROITS

Symbole	Titre	Cours Précédent	Cours du jour Ouv.	Cours du jour Clôt.	Variation jour	Séance de cotation Volume	Séance de cotation Valeur	Cours Référence	Variation depuis l'origine	Parité	Periode de négociation Début	Periode de négociation fin
TOTAL												

TOTAL - MARCHE DES DROITS

Légende:
(d) Ex-dividende (V) Variation par rapport au cours de référence
Cours du jour: Ouv.: Ouverture **Clôt.**: Clôture **Moy.**: Moyen
Mentions : NC: Non Coté **Ex-c**: Ex-coupon **Ex-d**: Ex-droit **SP**: Suspendu **Val-T**: Valeur Théorique
PER = Cours / BNPA selon les données disponibles **Rdt. Net:** Rendement net (DNPA / Cours)
Comp.: 1 - Premier Compartiment 2 - Second Compartiment 3 - Compartiment de croissance
Ratio de liquidité = Titres échangés / Volume des ordres de vente
: Progression de l'indice sectoriel : Stabilité de l'indice sectoriel : Recul de l'indice sectoriel

MARCHE DES OBLIGATIONS

1. OBLIGATIONS CLASSIQUES

Symbole	Titre	Valeur nominale	Cours Précédent	Cours du jour	Cours Référence	Séance de cotation Volume	Séance de cotation Valeur	Coupon couru	Coupon d'intérêt Période	Coupon d'intérêt Montant net	Coupon d'intérêt Eché.	Type Amort
OBLIGATIONS SOUVERAINES												
EOM.O10	ETAT DU MALI 6,20 % 2022-2029	10 000	10 000	NC	10 000			445,04	A	620,00	9-déc.-26	ACD
EOM.O11	ETAT DU MALI 6,40 % 2023-2030	10 000	9 800	10 000	10 000	6	60 000	250,74	A	640,00	7-avr.-27	ACD
EOM.O12	ETAT DU MALI 6,50 % 2023-2030	10 000	10 000	NC	10 000			55,21	A	650,00	28-juil.-27	ACD
EOM.O13	ETAT DU MALI 6,50 % 2024-2034	10 000	10 000	NC	10 000			258,22	A	650,00	5-avr.-27	ACD
EOM.O14	ETAT DU MALI 3,00 % 2024-2031	10 000	10 000	NC	10 000			22,19	A	300,00	1-août-27	ACD
EOM.O15	ETAT DU MALI 6,55 % 2024-2031	10 000	10 000	NC	10 000			552,71	A	655,00	24-oct.-26	ACD
EOM.O16	ETAT DU MALI 6,35 % 2024-2029	10 000	10 000	NC	10 000			535,84	A	635,00	24-oct.-26	ACD
EOM.O17	ETAT DU MALI 6,55% 2025-2032	10 000	10 000	NC	10 000			274,56	A	655,00	28-mars-27	ACD
EOM.O18	ETAT DU MALI 6,35% 2025-2030	10 000	9 800	NC	9 800			266,18	A	635,00	28-mars-27	ACD
EOM.O19	ETAT DU MALI 6,55% 2025-2032	10 000	10 000	NC	10 000			23,33	A	655,00	15-août-27	ACD
EOM.O20	ETAT DU MALI 6,35% 2025-2030	10 000	10 000	NC	10 000			22,62	A	635,00	15-août-27	ACD
EOM.O21	ETAT DU MALI 6,55% 2026-2036	10 000	10 000	NC	10 000			314,04	A	655,00	6-mars-27	ACD
EOM.O22	ETAT DU MALI 6,35% 2026-2033	10 000	10 000	NC	10 000			304,45	A	635,00	6-mars-27	ACD
EOM.O23	ETAT DU MALI 6,55% 2026-2036	10 000	10 000	NC	10 000			50,25	A	655,00	31-juil.-27	ACD
EOM.O24	ETAT DU MALI 6,35% 2026-2033	10 000	10 000	NC	10 000			48,71	A	635,00	31-juil.-27	ACD
EOM.O4	ETAT DU MALI 6,50% 2019-2027	2 000	2 310	NC	2 310			16,74	A	130,00	12-juil.-27	AC
EOM.O5	ETAT DU MALI 6,50% 2020-2028	4 000	4 000	NC	4 000			109,70	A	260,00	27-mars-27	ACD
EOM.O6	ETAT DU MALI 6,50% 2020-2027	4 000	4 000	NC	4 000			192,86	A	260,00	30-nov.-26	AC
EOM.O7	ETAT DU MALI 6.50% 2021-2031	6 250	6 250	6 250	6 250	10	62 500	149,14	A	406,25	16-avr.-27	AC
EOM.O8	ETAT DU MALI 6,20 % 2022-2032	10 000	10 000	NC	10 000			603,01	A	620,00	7-sept.-26	ACD
EOM.O9	ETAT DU MALI 6,30% 2022-2032	10 000	9 795	NC	9 795			452,22	A	630,00	9-déc.-26	ACD
EOS.O10	ETAT DU SENEGAL 6,15 % 2023-2030	10 000	10 000	NC	10 000			254,02	S	307,50	29-sept.-26	ACD
EOS.O11	ETAT DU SENEGAL 6,35 % 2023-2033	10 000	10 000	NC	10 000			262,28	S	317,50	29-sept.-26	ACD
EOS.O12	ETAT DU SENEGAL 6,15 % 2023-2028	10 000	9 700	NC	9 700			23,40	S	307,50	14-févr.-27	ACD
EOS.O13	ETAT DU SENEGAL 6,30 % 2023-2030	10 000	9 999	NC	9 999			23,97	S	315,00	14-févr.-27	ACD
EOS.O14	ETAT DU SENEGAL 6,50 % 2023-2033	10 000	9 800	NC	9 800			24,73	S	325,00	14-févr.-27	ACD
EOS.O15	ETAT DU SENEGAL 6,25 % 2024-2029	10 000	10 000	NC	10 000			32,27	S	312,50	9-févr.-27	ACD
EOS.O16	ETAT DU SENEGAL 6,45 % 2024-2031	10 000	10 000	NC	10 000			33,30	S	322,50	9-févr.-27	ACD
EOS.O17	ETAT DU SENEGAL 6,65 % 2024-2034	10 000	10 000	NC	10 000			34,33	S	332,50	9-févr.-27	ACD
EOS.O18	ETAT DU SENEGAL 6,40 % 2025-20	10 000	9 950	NC	9 950			234,32	S	320,00	16-oct.-26	IF
EOS.O19	ETAT DU SENEGAL 6,60 % 2025-2030	10 000	9 700	10 000	10 000	200 005	1 920 050 000	241,64	S	330,00	16-oct.-26	ACD
EOS.O20	ETAT DU SENEGAL 6,75 % 2025-20	10 000	9 600	NC	9 600			247,13	S	337,50	16-oct.-26	ACD
EOS.O21	ETAT DU SENEGAL 6,95 % 2025-20	10 000	10 000	NC	10 000			254,45	S	347,50	16-oct.-26	ACD
EOS.O22	ETAT DU SENEGAL 6,40% 2025-202	10 000	9 800	NC	9 800			233,21	S	320,88	17-oct.-26	IF
EOS.O23	ETAT DU SENEGAL 6,60% 2025-203	10 000	10 100	NC	10 100			240,49	S	330,90	17-oct.-26	ACD
EOS.O24	ETAT DU SENEGAL 6,75% 2025-2032	10 000	9 800	NC	9 800			245,96	S	338,42	17-oct.-26	ACD
EOS.O25	ETAT DU SENEGAL 6,95% 2025-2035	10 000	10 000	NC	10 000			253,25	S	348,45	17-oct.-26	ACD
EOS.O26	ETAT DU SENEGAL 6,40% 2025-2028	10 000	10 000	NC	10 000			83,48	S	320,00	11-janv.-27	IF
EOS.O27	ETAT DU SENEGAL 6,60% 2025-2030	10 000	9 400	NC	9 400			86,09	S	330,00	11-janv.-27	ACD
EOS.O28	ETAT DU SENEGAL 6,75% 2025-2032	10 000	9 995	NC	9 995			88,04	S	337,50	11-janv.-27	ACD
EOS.O29	ETAT DU SENEGAL 6,95% 2025-2035	10 000	9 250	NC	9 250			90,65	S	347,50	11-janv.-27	ACD
EOS.O30	ETAT DU SENEGAL 6,40% 2025-2028	10 000	9 500	9 500	9 500	7	66 500	104,92	S	320,00	29-déc.-26	IF
EOS.O31	ETAT DU SENEGAL 6,60% 2025-2030	10 000	10 000	10 000	10 000	50 000	500 000 000	108,20	S	330,00	29-déc.-26	ACD
EOS.O32	ETAT DU SENEGAL 6,75% 2025-2032	10 000	10 000	NC	10 000			110,66	S	337,50	29-déc.-26	ACD
EOS.O33	ETAT DU SENEGAL 6,95% 2025-2035	10 000	10 000	NC	10 000			113,93	S	347,50	29-déc.-26	ACD
EOS.O8	ETAT DU SENEGAL 5,95% 2022-2034	10 000	10 000	NC	10 000			375,88	A	595,00	29-déc.-26	ACD
EOS.O9	ETAT DU SENEGAL 6,00 % 2023-20	10 000	10 000	NC	10 000			247,83	S	300,00	29-sept.-26	ACD
TPBF.O10	TPBF 6,50% 2020 - 2028	3 333	3 333	NC	3 333.36			94,79	S	108,33	20-sept.-26	ACD
TPBF.O11	TPBF 6,50 % 2020-2028	3 336	3 302	NC	3 302.31			29,46	S	108,42	9-janv.-27	ACD
TPBF.O12	TPBF 6.50% 2021-2031	10 000	9 990	NC	9 990			275,54	S	325,00	25-sept.-26	ACD
TPBF.O13	TPBF 6,50 % 2021 - 2031	10 000	9 600	NC	9 600			93,61	S	325,00	6-janv.-27	ACD
TPBF.O14	TPBF 6,30% 2022-2034	10 000	9 993	NC	9 993			308,15	S	315,00	1-sept.-26	ACD
TPBF.O15	ETAT DU BURKINA 6,30 % 2022-2	10 000	9 999	NC	9 999			179,76	S	315,00	15-nov.-26	ACD

TPBF.O16	ETAT DU BURKINA 6% 2023-2028	10 000	9 600	NC	9 600	79,89	S	300,00	10-janv.-27	ACD
TPBF.O17	TPBF 6,30 % 2023-2030	10 000	10 000	NC	10 000	237,54	S	315,00	12-oct.-26	ACD
TPBF.O18	TPBF 6,50% 2023-2033	10 000	10 000	NC	10 000	245,08	S	325,00	12-oct.-26	ACD
TPBF.O19	ETAT DU BURKINA 6,30% 2024-2029	10 000	10 000	NC	10 000	195,16	S	315,00	6-nov.-26	ACD
TPBF.O20	ETAT DU BURKINA 6,55% 2024-2031	10 000	10 000	NC	10 000	202,91	S	327,50	6-nov.-26	ACD
TPBF.O21	ETAT DU BURKINA 6,50% 2024-2029	10 000	10 000	NC	10 000	162,50	S	325,00	28-nov.-26	ACD
TPBF.O22	ETAT DU BURKINA 6,80% 2024-2032	10 000	10 000	NC	10 000	170,00	S	340,00	28-nov.-26	ACD
TPBF.O23	ETAT DU BURKINA 6,60% 2025-2030	10 000	10 300	NC	10 300	227,21	S	330,00	24-oct.-26	ACD
TPBF.O24	ETAT DU BURKINA 6,80% 2025-2032	10 000	10 000	NC	10 000	234,10	S	340,00	24-oct.-26	ACD
TPBF.O25	ETAT DU BURKINA 7% 2025-2035	10 000	9 999	NC	9 999	240,98	S	350,00	24-oct.-26	ACD
TPBF.O4	TPBF 6.50% 2017-2027	10 000	10 300	NC	10 300	49,86	S	327,67	31-janv.-27	ACD
TPBF.O8	TPBF 6,50% 2019-2027	10 000	9 500	NC	9 500	203,01	S	327,67	6-nov.-26	ACD
TPBF.O9	TPBF 6,50% 2019 - 2027	10 000	11 500	NC	11 500	252,19	S	325,00	8-oct.-26	ACD
TPBJ.O10	TPBJ 6,15% 2025-2035	10 000	10 000	NC	10 000	473,47	A	615,00	20-nov.-26	ACD
TPBJ.O3	TPBJ 6,50% 2020-2028	10 000	10 000	NC	10 000	5,34	A	650,00	25-août-27	AC
TPBJ.O4	TPBJ 5,50 % 2022-2037	10 000	10 000	NC	10 000	271,23	A	550,00	1-mars-27	AC
TPBJ.O5	TPBJ 5,85 % 2022-2042	10 000	10 000	NC	10 000	288,49	A	585,00	1-mars-27	ACD
TPBJ.O6	TPBJ 5,75% 2022-2037	10 000	10 000	NC	10 000	48,84	A	575,00	28-juil.-27	ACD
TPBJ.O7	TPBJ 5,70% 2023-2030	10 000	10 000	NC	10 000	262,36	A	570,00	13-mars-27	AC
TPBJ.O8	TPBJ 6,20% 2023-2038	10 000	9 800	NC	9 800	285,37	A	620,00	13-mars-27	AC
TPBJ.O9	TPBJ 6,00% 2025-2032	10 000	9 980	NC	9 980	461,92	A	600,00	20-nov.-26	ACD
TPCI.O100	TPCI 5,85% 2025-2032	10 000	10 000	SP	10 000	405,49	A	585,00	18-déc.-26	ACD
TPCI.O101	TPCI 5,85% 2026-2033	10 000	10 000	NC	10 000	269,26	A	585,00	13-mars-27	ACD
TPCI.O102	TPCI 6,00% 2026-2036	10 000	10 000	NC	10 000	276,16	A	600,00	13-mars-27	ACD
TPCI.O21	TPCI 6% 2016-2028	10 000	10 000	NC	10 000	233,42	A	600,00	8-avr.-27	ACD
TPCI.O23	TPCI 5.90% 2016-2026	10 000	10 000	SP	10 000	459,07	A	590,00	17-nov.-26	ACD
TPCI.O24	TPCI 6.25% 2017-2029	10 000	9 700	SP	9 700	256,15	S	312,50	30-sept.-26	ACD
TPCI.O29	TPCI 6% 2018-2026	10 000	10 000	SP	10 000	514,52	A	600,00	19-oct.-26	ACD
TPCI.O34	TPCI 6% 2019-2029	3 750	3 675	NC	3 675	99,25	A	225,00	20-mars-27	ACD
TPCI.O37	TPCI 5,80% 2019-2026	2 000	2 011	SP	2 011	84,85	A	116,00	4-déc.-26	ACD
TPCI.O38	TPCI 5,75% 2019-2026	2 000	1 990	SP	1 990	84,12	A	115,00	4-déc.-26	ACD
TPCI.O39	TPCI 5,75% 2019 - 2026	2 000	2 000	SP	2 000	99,25	A	115,00	17-oct.-26	ACD
TPCI.O40	TPCI 5,75% 2019-2026	2 000	2 000	NC	2 000	72,47	A	115,00	10-janv.-27	ACD
TPCI.O41	TPCI 5,80% 2020-2027	10 000	10 000	NC	10 000	287,62	A	580,00	28-févr.-27	ACD
TPCI.O42	TPCI 5,90% 2020-2030	10 000	10 000	NC	10 000	292,58	A	590,00	28-févr.-27	ACD
TPCI.O43	TPCI 5,90% 2020 - 2030	10 000	10 000	NC	10 000	205,29	A	590,00	23-avr.-27	ACD
TPCI.O44	TPCI 5,80% 2020 - 2027	10 000	9 800	NC	9 800	201,81	A	580,00	23-avr.-27	ACD
TPCI.O45	TPCI 5,80% 2020 -2027	2 000	2 000	NC	2 000	23,20	A	116,00	16-juin-27	ACD
TPCI.O46	TPCI 5,90% 2020 - 2030	5 000	5 100	NC	5 100	59,00	A	295,00	16-juin-27	ACD
TPCI.O47	TPCI 5,80% 2020 - 2027	2 000	2 050	NC	2 050	23,20	A	116,00	16-juin-27	ACD
TPCI.O48	TPCI 5,80% 2020- 2027	2 000	2 020	SP	2 019.60	9,53	A	116,00	29-juil.-27	ACD
TPCI.O49	TPCI 5,90% 2020- 2030	5 000	5 043	SP	5 042.50	24,25	A	295,00	29-juil.-27	ACD
TPCI.O50	TPCI 5,90% 2020-2030	6 250	6 250	SP	6 250	368,75	A	368,75	28-août-26	ACD
TPCI.O51	TPCI 5,80 % 2020-2027	4 000	4 000	SP	4 000	209,75	A	232,00	2-oct.-26	ACD
TPCI.O52	TPCI 5,90 % 2020 -2030	6 250	6 250	SP	6 250	333,39	A	368,75	2-oct.-26	ACD
TPCI.O53	TPCI 5,80% 2020-2027	4 000	4 240	SP	4 240	193,23	A	232,00	28-oct.-26	ACD
TPCI.O54	TPCI 5,90% 2020-2030	6 250	6 250	SP	6 250	307,12	A	368,75	28-oct.-26	ACD
TPCI.O55	TPCI 5,80% 2020 -2027	4 000	4 000	SP	4 000	156,36	A	232,00	25-déc.-26	ACD
TPCI.O56	TPCI 5,90% 2020- 2030	6 250	7 726	SP	7 726.25	248,53	A	368,75	25-déc.-26	ACD
TPCI.O57	TPCI 5,80% 2020-2027	4 000	3 880	SP	3 880	178,61	A	232,00	20-nov.-26	ACD
TPCI.O58	TPCI 5,80% 2021-2028	4 000	4 000	NC	4 000	109,33	A	232,00	9-mars-27	ACD
TPCI.O59	TPCI 5,90% 2021-2031	6 250	6 250	NC	6 250	173,77	A	368,75	9-mars-27	ACD
TPCI.O60	TPCI 5,80% 2021-2028	10 000	10 000	NC	10 000	170,03	A	580,00	13-mai-27	ACD
TPCI.O61	TPCI 5,90% 2021-2031	10 000	10 000	NC	10 000	172,96	A	590,00	13-mai-27	ACD
TPCI.O62	TPCI 5,80 % 2021 -2028	4 000	4 000	NC	4 000	37,50	A	232,00	30-juin-27	ACD
TPCI.O63	TPCI 5,90% 2021 -2031	6 250	6 250	NC	6 250	59,61	A	368,75	30-juin-27	ACD
TPCI.O64	TPCI 5,80 % 2021 - 2028	4 000	3 979	SP	3 979.20	7,63	A	232,00	16-août-27	ACD
TPCI.O65	TPCI 5,90 % 2021-2031	7 500	7 500	SP	7 500	402,49	A	442,50	30-sept.-26	ACD
TPCI.O66	TPCI 5,90% 2021-2031	7 500	7 300	SP	7 299.75	358,85	A	442,50	5-nov.-26	ACD
TPCI.O67	TPCI 5,90 % 2021-2036	10 000	10 000	SP	10 000	412,19	A	590,00	16-déc.-26	ACD
TPCI.O68	TPCI 5,90 % 2022-2037	10 000	9 999	NC	9 999	336,22	A	590,00	1-févr.-27	ACD
TPCI.O69	TPCI 5,75 % 2022-2037	10 000	10 000	NC	10 000	250,48	A	575,00	22-mars-27	ACD
TPCI.O70	TPCI 5,75 % 2022-2037	10 000	10 000	NC	10 000	190,62	A	575,00	29-avr.-27	ACD
TPCI.O71	TPCI 5,65% 2022-2032	10 000	10 000	NC	10 000	114,55	A	565,00	15-juin-27	ACD
TPCI.O72	TPCI 5,65% 2022-2029	6 000	6 000	SP	6 000	27,86	A	339,00	29-juil.-27	ACD
TPCI.O73	TPCI 5,75% 2022-2032	7 500	7 500	SP	7 500	35,45	A	431,25	29-juil.-27	ACD

TPCI.O74	TPCI 5,85% 2022-2042	8 421	8 421	SP	8 421.05			40,49	A	492,63	29-juil.-27	ACD
TPCI.O75	TPCI 5,65% 2022-2029	10 000	10 700	SP	10 700			503,08	A	565,00	7-oct.-26	ACD
TPCI.O76	TPCI 5,75% 2022-2032	10 000	10 500	SP	10 500			511,99	A	575,00	7-oct.-26	ACD
TPCI.O77	TPCI (TAUX DE BASE + SPREAD) % 2022-2029	10 000	10 000	NC	10 000			26,65	T	144,25	11-nov.-26	ACD
TPCI.O78	TPCI 5,65% 2022-2029	10 000	10 000	SP	10 000			399,37	A	565,00	13-déc.-26	ACD
TPCI.O79	TPCI 5,75% 2023-2030	8 000	8 600	NC	8 600			228,11	A	460,00	28-févr.-27	ACD
TPCI.O80	TPCI 6% 2023-2030	10 000	10 000	NC	10 000			169,32	A	600,00	17-mai-27	ACD
TPCI.O81	TPCI 5,90% 2023-2028	6 667	7 000	SP	7 000.35			30,17	A	393,33	31-juil.-27	ACD
TPCI.O82	TPCI 6,00% 2023-2030	8 000	7 920	SP	7 920			36,82	A	480,00	31-juil.-27	ACD
TPCI.O83	TPCI 5,90 % 2023-2028	10 000	9 900	SP	9 900			517,26	A	590,00	12-oct.-26	ACD
TPCI.O84	TPCI 6,00 % 2023-2030	10 000	10 000	SP	10 000			526,03	A	600,00	12-oct.-26	ACD
TPCI.O85	TPCI 5,90 % 2023 - 2028	10 000	10 000	SP	10 000			415,42	A	590,00	14-déc.-26	ACD
TPCI.O86	TPCI 6,00 % 2023 - 2030	10 000	10 000	SP	10 000			422,47	A	600,00	14-déc.-26	ACD
TPCI.O87	TPCI 5,90% 2024-2029	10 000	9 820	9 820	9 820	775	7 610 500	252,16	A	590,00	25-mars-27	ACD
TPCI.O88	TPCI 6,00% 2024-2031	10 000	9 650	9 650	9 650	1 050	10 132 500	256,44	A	600,00	25-mars-27	ACD
TPCI.O89	TPCI 5,90% 2024-2029	10 000	12 100	SP	12 100			64,66	A	590,00	19-juil.-27	ACD
TPCI.O90	TPCI 6,00% 2024-2031	10 000	10 000	SP	10 000			65,75	A	600,00	19-juil.-27	ACD
TPCI.O91	TPCI 5,90% 2024-2029	10 000	10 000	SP	10 000			3,23	A	590,00	26-août-27	ACD
TPCI.O92	TPCI 6,00% 2024-2031	10 000	9 900	SP	9 900			3,29	A	600,00	26-août-27	ACD
TPCI.O93	TPCI 5,90% 2024-2029	10 000	9 700	SP	9 700			455,84	A	590,00	19-nov.-26	ACD
TPCI.O94	TPCI 6,00% 2024-2031	10 000	9 800	SP	9 800			463,56	A	600,00	19-nov.-26	ACD
TPCI.O95	TPCI 5,90% 2025-2030	10 000	10 000	NC	10 000			282,88	A	590,00	6-mars-27	ACD
TPCI.O96	TPCI 6,00% 2025-2032	10 000	10 000	NC	10 000			287,67	A	600,00	6-mars-27	ACD
TPCI.O97	TPCI 5,90% 2025-2030	10 000	10 000	SP	10 000			37,18	A	590,00	5-août-27	ACD
TPCI.O98	TPCI 6,00% 2025-2032	10 000	10 000	SP	10 000			37,81	A	600,00	5-août-27	ACD
TPCI.O99	TPCI 5,60% 2025-2030	10 000	10 000	SP	10 000			388,16	A	560,00	18-déc.-26	ACD
TPNE.O10	TRESOR PUBLIC DU NIGER 6,60 % 2025-2030	10 000	10 000	NC	10 000			339,95	A	660,00	21-févr.-27	ACD
TPNE.O3	TRESOR PUBLIC DU NIGER 6,5% 2020-2027	2 000	1 946	SP	1 946			9,97	A	130,00	31-juil.-27	ACD
TPNE.O4	TRESOR PUBLIC DU NIGER 6,30% 2	6 250	6 250	SP	6 250			4,32	A	393,75	24-août-27	ACD
TPNE.O5	TPNE 6,15 % 2022-2034	10 000	11 550	SP	11 550			139,73	A	300,82	4-déc.-26	ACD
TPNE.O6	TRESOR PUBLIC DU NIGER 6,15% 2022 - 2034	9 000	8 955	SP	8 955			389,72	A	553,50	14-déc.-26	ACD
TPNE.O7	TRESOR PUBLIC DU NIGER 6,25 % 2023-2028	5 000	5 000	SP	5 000			56,51	A	312,50	23-juin-27	ACD
TPNE.O8	TRESOR PUBLIC DU NIGER 6,60% 2025-2030	10 000	10 000	NC	10 000			421,32	A	660,00	7-janv.-27	ACD
TPNE.O9	TRESOR PUBLIC DU NIGER 6,90% 2025-2032	10 000		NC				440,47	A	690,00	7-janv.-27	ACD
TPTG.O2	TPTG 6% 2022-2037	10 000	9 999	NC	9 999			468,49	A	600,00	16-nov.-26	ACD
TPTG.O3	TPTG 6,45% 2025-2030	10 000	10 000	NC	10 000			309,25	A	645,00	6-mars-27	ACD
TPTG.O4	TPTG 6,60% 2025-2032	10 000	10 000	NC	10 000			316,44	A	660,00	6-mars-27	ACD
TPTG.O5	TPTG 6,50% 2026-2031	10 000	10 000	NC	10 000			373,97	A	650,00	30-janv.-27	ACD
TPTG.O6	TPTG 6,70% 2026-2033	10 000	10 000	NC	10 000			385,48	A	670,00	30-janv.-27	ACD
TOTAL						251 853	2 437 982 000					

OBLIGATIONS D'INSTITUTIONS FINANCIÈRES RÉGIONALES ET INTERNATIONALES

BIDC.O4	BIDC-EBID 6.10% 2017-2027	1 250	1 250	NC	1 250			15,25	A	76,25	16-juin-27	ACD
BIDC.O6	BIDC-EBID 6,50 % 2021-2028	4 000	4 618	NC	4 618			72,66	S	131,07	18-nov.-26	ACD
BIDC.O7	BIDC-EBID 5,90% 2022-2029	6 000	6 000	NC	6 000			77,59	S	177,48	9-déc.-26	ACD
CRRH.O10	CRRH-UEMOA 6,10% 2022-2037	10 000	10 000	NC	10 000			41,44	S	305,00	3-févr.-27	AC
CRRH.O6	CRRH-UEMOA 5.85% 2016-2026	10 000	9 800	NC	9 800			89,02	S	292,50	3-janv.-27	ACD
CRRH.O7	CRRH-UEMOA 5.95% 2017-2029	2 917	2 917	NC	2 917			48,57	S	86,77	17-nov.-26	AC
CRRH.O8	CRRH-UEMOA 5.95% 2018-2030	3 750	3 713	NC	3 712.50			41,45	S	111,56	21-déc.-26	AC
CRRH.O9	CRRH-UEMOA 6.05% 2018-2033	5 000	5 000	NC	5 000			56,20	S	151,25	21-déc.-26	AC
TOTAL												

OBLIGATIONS D'ENTREPRISES

FDFINBF.O1	FIDELIS FINANCE CAP25 7,00% 2023-2028	6 250	6 250	NC	6 250			112,67	S	207,32	20-nov.-26	ACD
FDFINBF.O2	FIDELIS FINANCE PME ELAN CROISSANCE UMOA 7% 2025-2030	8 750	8 750	NC	8 750			38,60	S	308,77	5-févr.-27	ACD
FDFINBF.O3	FIDELIS FINANCE PME ELAN CROISSANCE UMOA 2 - 7% 2025-2030	10 000	10 000	NC	10 000			3,84	S	352,88	26-févr.-27	ACD
NRMC.O1	NOURMONY HOLDING 7,25% 2024-2029	8 750	8 750	NC	8 750			3,41	S	313,40	26-févr.-27	ACD
ORGT.O2	ORAGROUP SA 7,15% 2021-2028	5 000	5 950	6 000	6 000	10	60 000	121,12	S	178,75	26-oct.-26	ACD
PADS.O3	PAD 6,60% 2020-2027	3 000	2 970	NC	2 970			70,87	S	99,00	19-oct.-26	ACD
PTRC.O1	PETRO IVOIRE 6,80% 2022-2029	10 000	13 100	13 000	13 000	10	130 000	134,74	S	333,20	15-déc.-26	ACD
SNTS.O2	SONATEL 6,50% 2020-2027	2 000	2 000	NC	2 000			14,40	S	61,60	16-janv.-27	ACD
TOTAL						20	190 000					
TOTAL - OBLIGATIONS CLASSIQUES						251 873	2 438 172 000					

2. OBLIGATIONS VERTES, SOCIALEMENT RESPONSABLES ET DURABLES (GSS)

Symbole	Titre	Valeur nominale	Cours Précédent	Cours du jour	Cours Référence	Séance de cotation Volume	Séance de cotation Valeur	Coupon couru	Coupon d'intérêt Période	Coupon d'intérêt Montant net	Coupon d'intérêt Eché.	Type Amort
OBLIGATIONS GSS SOUVERAINES												
TOTAL												
OBLIGATIONS GSS D'INSTITUTIONS FINANCIÈRES RÉGIONALES ET INTERNATIONALES												
BIDC.O8	BIDC-EBID GSS BOND 6,50% 2024-2031	10 000	10 000	NC	10 000			53,42	S	327,67	29-janv.-27	ACD
CRRH.O11	SOCIAL BOND CRRH-UEMOA 6,00% 2025-2040	10 000	10 000	NC	10 000			139,73	S	300,82	4-déc.-26	ACD
TOTAL												
OBLIGATIONS GSS D'ENTREPRISES												
BABS.O1	GSS BAOBAB 6,80% 2024-2029	10 000	10 000	NC	10 000			220,66	S	320,48	24-oct.-26	ACD
ECOC.O1	GENDER BOND ECOBANK CI 6,50% 2024-2029	10 000	10 000	NC	10 000			294,94	A	637,00	12-mars-27	ACD
TOTAL												
TOTAL - OBLIGATIONS VERTES, SOCIALEMENT RESPONSABLES ET DURABLES												

3. FONDS COMMUNS DE TITRISATION DE CREANCES (FCTC)

Symbole	Titre	Valeur nominale	Cours Précédent	Cours du jour	Cours Référence	Séance de cotation Volume	Séance de cotation Valeur	Coupon couru	Coupon d'intérêt Période	Coupon d'intérêt Montant net	Coupon d'intérêt Eché.	Type Amort
FCTC D'ÉTAT ET D'INSTITUTIONS À PARTICIPATION MAJORITAIRE PUBLIQUE												
FEPTC.O1	FCTC EPT 7 % 2023-2030	7 083	7 083	NC	7 083			1,32	T	121,48	27-nov.-26	ACD
FEPTC.O2	FCTC EPT 7,25 % 2023-2033	9 063	9 063	NC	9 063			1,75	T	160,97	27-nov.-26	ACD
FEPTC.O3	FCTC EPT 7,50% 2023-2038	9 423		NC				1,88	T	173,15	27-nov.-26	ACD
FEPTC.O4	FCTC EPT 7,5% 2025-2032	10 000	10 000	NC	10 000			69,19	T	181,88	24-oct.-26	ACD
FEPTC.O5	FCTC EPT 8% 2025-2035	10 000		NC				73,80	T	194,00	24-oct.-26	ACD
FEPTC.O6	FCTC EPT 8,5% 2025-2040	10 000		NC				78,42	T	206,13	24-oct.-26	ACD
TOTAL												
FCTC D'INSTITUTIONS FINANCIÈRES RÉGIONALES ET INTERNATIONALES												
FBOAD.O1	FCTC BOAD DOLI-P 6,10% 2023-2030	4 600	4 600	NC	4 600			123,77	S	142,22	21-sept.-26	AC
FBOAD.O2	FCTC BOAD DOLI-P 9,50% 2024-2029	5 500	6 215	NC	6 215			143,15	S	263,40	20-nov.-26	AC
TOTAL												

FCTC D'ENTREPRISES (CLASSIQUES)

FCAGS.O1	FCTC CROISSANCE AGRICOLE 8% 2025-2032	9 286	9 286	NC	9 286			227,70	S	349,14	31-oct.-26	AC
FCAGS.O2	FCTC CROISSANCE AGRICOLE 9% 2025-2032	9 286	8 636	8 635	8 635.98	100	863 598	256,17	S	392,79	31-oct.-26	AC
FCAS.O1	FCTC CROISSANCE ATLANTIQUE 6,20% 2024-2029	6 365	6 365	NC	6 364.67			54,01	T	92,73	5-oct.-26	AC
FNSBB.O1	FCTC KEUR SAMBA NSIA BANQUE 7% 2025-2030	7 600	7 600	NC	7 600			100,57	S	266,73	20-déc.-26	AC
FNSBB.O2	FCTC KEUR SAMBA NSIA BANQUE 9% 2025-2030	7 600	7 600	NC	7 600			129,31	S	342,94	20-déc.-26	AC
FNSBC.O2	FCTC KEUR SAMBA NSIA BANQUE CI 7% 2025-2030	7 619	7 619	NC	7 619.05			213,03	T	565,00	20-déc.-26	AC
FNSBC.O3	FCTC NSIA BANQUE CI 7,50% 2025-2030	8 889	8 889	NC	8 888.89			35,15	T	161,67	8-nov.-26	ACD
FNSBC.O4	FCTC ZAKA RMBS NSIA BANQUE CI 7,00% 2025-2036	9 130	9 130	NC	9 130			120,82	S	320,43	20-déc.-26	AC
FNSBC.O5	FCTC ZAKA RMBS NSIA BANQUE CI 9,00% 2025-2036	9 130	9 130	NC	9 130			155,34	S	411,98	20-déc.-26	AC
FORBC.O1	FCTC KEUR SAMBA ORABANK CI 7% 2025-2030	7 619	7 619	NC	7 619.05			47,00	T	124,66	20-déc.-26	AC
FORBT.O1	FCTC ORABANK 7 % 2021-2026	1 111	1 367	1 377	1 377.76	50	68 888	12,64	T	19,06	28-sept.-26	ACD
FSNBBF.O1	FCTC SONABHY 8,10 % 2025-2031	10 000	10 000	10 000	10 000	148	1 480 000	320,70	S	380,70	26-sept.-26	ACD
FSNTS.O1	FCTC SONATEL C-1 6,40 % 2023-2	10 000	9 900	NC	9 900			65,39	S	300,80	19-janv.-27	AC
FSNTS.O2	FCTC SONATEL C-2 6,60 % 2023-2	10 000	9 950	NC	9 950			67,43	S	310,20	19-janv.-27	AC
FTIMC.O1	FCTC TEYLIOM IMMO 7 % 2021-2028	3 333	3 333	NC	3 333.33			50,33	T	57,17	8-sept.-26	ACD
TOTAL						298	2 412 486					

FCTC GSS D'ENTREPRISES

FSNLC.O1	FCTC SENELEC SENIOR 8,15 % 2025 -2030	9 500	9 975	9 975	9 975	205	1 971 250	229,10	S	390,31	12-nov.-26	AC
FSNLC.O2	FCTC SENELEC MEZZANINE 10 % 2025-2030	9 500	9 500	NC	9 500			281,09	S	478,90	12-nov.-26	AC
TOTAL						205	1 971 250					
TOTAL - FONDS COMMUNS DE TITRISATION DE CREANCES						503	4 383 736					

4. SUKUK ET TITRES ASSIMILES

Symbole	Titre	Valeur nominale	Cours Précédent	Cours du jour	Cours Référence	Séance de cotation Volume	Séance de cotation Valeur	Coupon couru	Coupon d'intérêt Période	Coupon d'intérêt Montant net	Coupon d'intérêt Eché.	Type Amort
SUKUK D'ÉTAT ET D'INSTITUTIONS À PARTICIPATION MAJORITAIRE PUBLIQUE												
TOTAL												
SUKUK D'INSTITUTIONS FINANCIÈRES RÉGIONALES ET INTERNATIONALES												
TOTAL												
SUKUK D'ENTREPRISES												
TOTAL												
TOTAL - SUKUK ET TITRES ASSIMILES												

5. OBLIGATIONS CONVERTIBLES EN ACTIONS

Symbole	Titre	Valeur nominale	Cours Précédent	Cours du jour	Cours Référence	Séance de cotation Volume	Séance de cotation Valeur	Coupon couru	Coupon d'intérêt Période	Coupon d'intérêt Montant net	Coupon d'intérêt Eché.	Type Amort
SCRC.O1	SUCRIVOIRE SA 8,55 % 2024-2031	10 000	10 000	NC	10 000			306,75	A	829,35	15-avr.-27	ACD
TOTAL												
TOTAL - OBLIGATIONS CONVERTIBLES EN ACTIONS												

TOTAL - MARCHE DES OBLIGATIONS	252 376	2 442 555 736

Légende :
(##) (*) Ex-Coupon couru (##)Cours de référence amorti / Coupon couru Ex-c (#)Ex-marge de profits
Cours du jour: **Ouv.**: Ouverture **Clôt.**: Clôture **Moy.**: Moyen
Type Amort: Type d'Amortissement **IF**: In Fine **AC**: Amortissement Constant **AD**: Amortissement Dégressif **ACD**: Amortissement Constant Différé
Période: Périodicité de paiement des coupons **A**: Annuelle **S**: Semestrielle **T**: Trimestrielle
Eché.: Échéance de paiement des intérêts
Mentions: **NC**: Non Coté **Ex-c**: Ex-coupon ou Ex-droit **SP**: Suspendu

INFORMATIONS

OPERATIONS EN COURS

Emetteur	Opération
NEI-CEDA CI	Paiement de dividendes de 159,54 F CFA par action (IRVM applicable de 12 % pour les personnes physiques et 10 % pour les personnes morales), le 10/09/2026
TPBF	Première cotation - TPBF DIASPORA BONDS 6,75 % 2026-2031 (TPBF.O26) et TPBF DIASPORA BONDS 6,85 % 2026-2033 (TPBF.O27) - - Première cotation le 03 septembre 2026
VIVO ENERGY CI	Paiement de dividendes de 96,67 F CFA par action (IRVM applicable de 12 % pour les personnes physiques et 10 % pour les personnes morales), le 25/09/2026
TOTALENERGIES MARKETING CI	Paiement de dividendes de 158,8270 F CFA par action (IRVM applicable de 12 % pour les personnes physiques et 10 % pour les personnes morales), le 31/08/2026
SERVAIR ABIDJAN CI	Paiement de dividendes de 229 F CFA par action (IRVM applicable de 12 % pour les personnes physiques et 10 % pour les personnes morales), le 30/09/2026
SAPH CI	Paiement de dividendes de 489 F CFA par action (IRVM applicable de 12 % pour les personnes physiques et 10 % pour les personnes morales), le 28/08/2026
NESTLE CI	Paiement de dividendes de 420 F CFA par action (IRVM applicable de 12 % pour les personnes physiques et 10 % pour les personnes morales), le 07/09/2026

AVIS

Entité	N°	Nature	Objet

COMMUNIQUES

Emetteur	N°	Nature	Objet

QUANTITES RESIDUELLES

MARCHE DES ACTIONS

Symbole	Titre	Quantité résiduelle à l'achat	Cours Achat / Vente			Quantité résiduelle à la vente	Cours de Référence
ABJC	SERVAIR ABIDJAN CI	36	3,660	/	3,690	7	3 690
BICB	BIIC BN	2	8,495	/	8,500	4 838	8 500
BICC	BICI CI	295	29,200	/	29,500	330	29 500
BNBC	BERNABE CI	71	2,280	/	2,300	407	2 300
BOAB	BANK OF AFRICA BN	57	10,200	/	10,235	4	10 235
BOABF	BANK OF AFRICA BF	1	8,880	/	8,900	91	8 900
BOAC	BANK OF AFRICA CI	4	12,380	/	12,400	111	12 400
BOAM	BANK OF AFRICA ML	4	6,495	/	6,500	4 623	6 495
BOAN	BANK OF AFRICA NG	14	5,495	/	5,500	481	5 500
BOAS	BANK OF AFRICA SENEGAL	20	8,295	/	8,345	10	8 300
CABC	SICABLE CI	20	3,475	/	3,495	75	3 495
CBIBF	CORIS BANK INTERNATIONAL	75	29,390	/	29,650	100	29 600
CFAC	CFAO MOTORS CI	23	1,740	/	1,745	122	1 740
CIEC	CIE CI	460	6,690	/	6,700	3	6 700
ECOC	ECOBANK COTE D'IVOIRE	467	16,830	/	16,845	386	16 845
ETIT	ECOBANK TRANS. INCORP. TG	790 952	65	/	66	32 000	65
FTSC	FILTISAC CI	33	2,155	/	2,160	75	2 160
LNBB	LOTERIE NATIONALE DU BENIN	3 206	4,000	/	4,015	3	4 000
NEIC	NEI-CEDA CI	2	2,995	/	3,000	900	3 000
NSBC	NSIA BANQUE COTE D'IVOIRE	406	22,500	/	22,550	10	22 500
NTLC	NESTLE CI	13	15,900	/	16,890	23	15 900
ONTBF	ONATEL BF	18	2,890	/	2,900	4 263	2 900
ORAC	ORANGE COTE D'IVOIRE	51	21,400	/	21,445	50	21 400
ORGT	ORAGROUP TOGO	16	3,155	/	3,175	20	3 155
PALC	PALM CI	10	9,240	/	9,400	1 067	9 400
PRSC	TRACTAFRIC MOTORS CI	47	4,405	/	4,490	177	4 490
SAFC	SAFCA CI	202	5,865	/	5,870	78	5 865
SCRC	SUCRIVOIRE	5	3,350	/	3,375	1 034	3 375
SDCC	SODE CI	59	13,000	/	13,500	10	13 000
SDSC	AFRICA GLOBAL LOGISTICS CI	36	2,730	/	2,750	586	2 750
SEMC	EVIOSYS PACKAGING SIEM CI	10	1,480	/	1,500	120	1 500
SGBC	SOCIETE GENERALE COTE D'IVOIRE	8	37,980	/	38,000	41	38 000
SHEC	VIVO ENERGY CI	164	2,400	/	2,440	1 436	2 440
SIBC	SOCIETE IVOIRIENNE DE BANQUE	15	9,150	/	9,200	1 364	9 200
SICC	SICOR CI	235	7,555	/	8,000	14	7 995
SIVC	ERIUM CI (Ex AIR LIQUIDE CI)	183	2,310	/	2,355	782	2 310
SLBC	SOLIBRA CI	10	36,950	/	37,950	889	37 000
SMBC	SMB CI	13	17,175	/	17,195	492	17 195
SNTS	SONATEL SN	31	36,700	/	36,900	6 000	36 700
SOGC	SOGB CI	48	8,200	/	8,210	58	8 200
SPHC	SAPH CI	5	9,490	/	9,500	476	9 500
STAC	SETAO CI	385	2,595	/	2,600	22	2 595
STBC	SITAB CI	97	22,110	/	22,350	9	22 350
TTLC	TOTALENERGIES MARKETING CI	30	3,400	/	3,470	156	3 400
TTLS	TOTALENERGIES MARKETING SN	11	3,795	/	3,800	1 111	3 795
UNLC	UNILEVER CI	1	52,220	/	55,695	1	52 200
UNXC	UNIWAX CI	2	2,450	/	2,455	3	2 455

QUANTITES RESIDUELLES

MARCHE DES DROITS

Symbole	Titre	Quantité résiduelle à l'achat	Cours Achat / Vente	Quantité résiduelle à la vente	Cours de Référence

QUANTITES RESIDUELLES

MARCHE DES OBLIGATIONS

Symbole	Titre	Quantité résiduelle à l'achat	Cours Achat		Cours Vente	Quantité résiduelle à la vente	Cours de Référence
FBOAD.O1	FCTC BOAD DOLI-P 6,10% 2023-2030	20	4,600	/			4 600
FBOAD.O2	FCTC BOAD DOLI-P 9,50% 2024-2029			/			6 215
FCAGS.O1	FCTC CROISSANCE AGRICOLE 8% 2025-2032			/			9 286
FCAGS.O2	FCTC CROISSANCE AGRICOLE 9% 2025-2032			/	8,999.99	10	8 636
FCAS.O1	FCTC CROISSANCE ATLANTIQUE 6,20% 2024-2029			/			6 365
FEPTC.O1	FCTC EPT 7 % 2023-2030			/			7 083
FTIMC.O1	FCTC TEYLIOM IMMO 7 % 2021-2028			/			3 333
FORBT.O1	FCTC ORABANK 7 % 2021-2026			/			1 378
FSNBBF.O1	FCTC SONABHY 8,10 % 2025-2031			/			10 000
FSNLC.O1	FCTC SENELEC SENIOR 8,15 % 2025-2030	100	9,310	/			9 975
FSNLC.O2	FCTC SENELEC MEZZANINE 10 % 2025-2030	20	9,500	/			9 500
FSNTS.O1	FCTC SONATEL C-1 6,40 % 2023-2			/			9 900
FSNTS.O2	FCTC SONATEL C-2 6,60 % 2023-2			/			9 950
FNSBB.O2	FCTC KEUR SAMBA NSIA BANQUE 9% 2025-2030			/			7 600
FNSBC.O2	FCTC KEUR SAMBA NSIA BANQUE CI 7% 2025-2030			/			7 619
FNSBC.O3	FCTC NSIA BANQUE CI 7,50% 2025-2030			/			8 889
FNSBC.O4	FCTC ZAKA RMBS NSIA BANQUE CI 7,00% 2025-2036			/			9 130
FNSBC.O5	FCTC ZAKA RMBS NSIA BANQUE CI 9,00% 2025-2036			/			9 130
FORBC.O1	FCTC KEUR SAMBA ORABANK CI 7% 2025-2030			/			7 619
FEPTC.O2	FCTC EPT 7,25 % 2023-2033			/			9 063
FEPTC.O3	FCTC EPT 7,50% 2023-2038			/			9 423
FEPTC.O4	FCTC EPT 7,5% 2025-2032			/	10,000	4 989	10 000
FEPTC.O5	FCTC EPT 8% 2025-2035			/			10 000
FEPTC.O6	FCTC EPT 8,5% 2025-2040			/			10 000
FNSBB.O1	FCTC KEUR SAMBA NSIA BANQUE 7% 2025-2030			/			7 600
BIDC.O4	BIDC-EBID 6.10% 2017-2027			/			1 250
BIDC.O6	BIDC-EBID 6,50 % 2021-2028			/	4,618	30	4 618
BIDC.O7	BIDC-EBID 5,90% 2022-2029			/			6 000
CRRH.O10	CRRH-UEMOA 6,10% 2022-2037			/			10 000
CRRH.O6	CRRH-UEMOA 5.85% 2016-2026			/			9 800
CRRH.O7	CRRH-UEMOA 5.95% 2017-2029	1	Marché	/			2 917
TPNE.O9	TRESOR PUBLIC DU NIGER 6,90% 2025-2032			/			10 000
TPTG.O2	TPTG 6% 2022-2037			/	10,000	9 933	9 999
TPTG.O3	TPTG 6,45% 2025-2030			/			10 000
TPTG.O4	TPTG 6,60% 2025-2032			/			10 000
TPTG.O5	TPTG 6,50% 2026-2031			/	10,000	100	10 000
TPTG.O6	TPTG 6,70% 2026-2033			/	10,000	12	10 000
TPNE.O3	TRESOR PUBLIC DU NIGER 6,5% 2020-2027			/			1 946
TPNE.O4	TRESOR PUBLIC DU NIGER 6,30% 2			/			6 250
TPNE.O5	TPNE 6,15 % 2022-2034			/			11 550
TPNE.O6	TRESOR PUBLIC DU NIGER 6,15% 2022 - 2034			/			8 955
TPNE.O7	TRESOR PUBLIC DU NIGER 6,25 % 2023-2028			/			5 000
TPNE.O8	TRESOR PUBLIC DU NIGER 6,60% 2025-2030			/	Marché	39	10 000
TPCI.O95	TPCI 5,90% 2025-2030			/			10 000
TPCI.O96	TPCI 6,00% 2025-2032			/			10 000
TPCI.O97	TPCI 5,90% 2025-2030			/			10 000
TPCI.O98	TPCI 6,00% 2025-2032			/			10 000
TPCI.O99	TPCI 5,60% 2025-2030			/			10 000
TPNE.O10	TRESOR PUBLIC DU NIGER 6,60 % 2025-2030			/			10 000
TPCI.O89	TPCI 5,90% 2024-2029			/			12 100

TPCI.O90	TPCI 6,00% 2024-2031			/			10 000
TPCI.O91	TPCI 5,90% 2024-2029			/			10 000
TPCI.O92	TPCI 6,00% 2024-2031			/			9 900
TPCI.O93	TPCI 5,90% 2024-2029			/			9 700
TPCI.O94	TPCI 6,00% 2024-2031			/			9 800
TPCI.O83	TPCI 5,90 % 2023-2028			/			9 900
TPCI.O84	TPCI 6,00 % 2023-2030			/			10 000
TPCI.O85	TPCI 5,90 % 2023 - 2028			/			10 000
TPCI.O86	TPCI 6,00 % 2023 - 2030			/			10 000
TPCI.O87	TPCI 5,90% 2024-2029			/	9,820	21 819	9 820
TPCI.O88	TPCI 6,00% 2024-2031			/	9,650	63 679	9 650
TPCI.O77	TPCI (TAUX DE BASE + SPREAD) % 2022-2029			/			10 000
TPCI.O78	TPCI 5,65% 2022-2029			/			10 000
TPCI.O79	TPCI 5,75% 2023-2030			/			8 600
TPCI.O80	TPCI 6% 2023-2030	200	9,800	/			10 000
TPCI.O81	TPCI 5,90% 2023-2028			/			7 000
TPCI.O82	TPCI 6,00% 2023-2030			/			7 920
TPCI.O71	TPCI 5,65% 2022-2032			/			10 000
TPCI.O72	TPCI 5,65% 2022-2029			/			6 000
TPCI.O73	TPCI 5,75% 2022-2032			/			7 500
TPCI.O74	TPCI 5,85% 2022-2042			/			8 421
TPCI.O75	TPCI 5,65% 2022-2029			/			10 700
TPCI.O76	TPCI 5,75% 2022-2032			/			10 500
TPCI.O65	TPCI 5,90 % 2021-2031			/			7 500
TPCI.O66	TPCI 5,90% 2021-2031			/			7 300
TPCI.O67	TPCI 5,90 % 2021-2036			/			10 000
TPCI.O68	TPCI 5,90 % 2022-2037			/	10,000	104 500	9 999
TPCI.O69	TPCI 5,75 % 2022-2037			/	Marché	7	10 000
TPCI.O70	TPCI 5,75 % 2022-2037			/			10 000
TPCI.O59	TPCI 5,90% 2021-2031			/			6 250
TPCI.O60	TPCI 5,80% 2021-2028			/			10 000
TPCI.O61	TPCI 5,90% 2021-2031			/			10 000
TPCI.O62	TPCI 5,80 % 2021 -2028			/			4 000
TPCI.O63	TPCI 5,90% 2021 -2031			/			6 250
TPCI.O64	TPCI 5,80 % 2021 - 2028			/			3 979
TPCI.O53	TPCI 5,80% 2020-2027			/			4 240
TPCI.O54	TPCI 5,90% 2020-2030			/			6 250
TPCI.O55	TPCI 5,80% 2020 -2027			/			4 000
TPCI.O56	TPCI 5,90% 2020- 2030			/			7 726
TPCI.O57	TPCI 5,80% 2020-2027			/			3 880
TPCI.O58	TPCI 5,80% 2021-2028			/			4 000
TPCI.O47	TPCI 5,80% 2020 - 2027			/			2 050
TPCI.O48	TPCI 5,80% 2020- 2027			/			2 020
TPCI.O49	TPCI 5,90% 2020- 2030			/			5 043
TPCI.O50	TPCI 5,90% 2020-2030			/			6 250
TPCI.O51	TPCI 5,80 % 2020-2027			/			4 000
TPCI.O52	TPCI 5,90 % 2020 -2030			/			6 250
TPCI.O41	TPCI 5,80% 2020-2027			/			10 000
TPCI.O42	TPCI 5,90% 2020-2030			/			10 000
TPCI.O43	TPCI 5,90% 2020 - 2030			/			10 000
TPCI.O44	TPCI 5,80% 2020 - 2027			/	10,000	3	9 800
TPCI.O45	TPCI 5,80% 2020 -2027			/			2 000
TPCI.O46	TPCI 5,90% 2020 - 2030			/			5 100
TPCI.O29	TPCI 6% 2018-2026			/			10 000
TPCI.O34	TPCI 6% 2019-2029			/			3 675

TPCI.O37	TPCI 5,80% 2019-2026			/			2 011
TPCI.O38	TPCI 5,75% 2019-2026			/			1 990
TPCI.O39	TPCI 5,75% 2019 - 2026			/			2 000
TPCI.O40	TPCI 5,75% 2019-2026			/			2 000
TPCI.O100	TPCI 5,85% 2025-2032			/			10 000
TPCI.O101	TPCI 5,85% 2026-2033			/			10 000
TPCI.O102	TPCI 6,00% 2026-2036			/			10 000
TPCI.O21	TPCI 6% 2016-2028	41	10,000	/			10 000
TPCI.O23	TPCI 5.90% 2016-2026			/			10 000
TPCI.O24	TPCI 6.25% 2017-2029			/			9 700
TPBJ.O4	TPBJ 5,50 % 2022-2037			/			10 000
TPBJ.O5	TPBJ 5,85 % 2022-2042			/	10,000	11	10 000
TPBJ.O6	TPBJ 5,75% 2022-2037			/			10 000
TPBJ.O7	TPBJ 5,70% 2023-2030			/			10 000
TPBJ.O8	TPBJ 6,20% 2023-2038			/			9 800
TPBJ.O9	TPBJ 6,00% 2025-2032			/	10,100	1 000	9 980
TPBF.O25	ETAT DU BURKINA 7% 2025-2035	4	9,999	/			9 999
TPBF.O4	TPBF 6.50% 2017-2027			/			10 300
TPBF.O8	TPBF 6,50% 2019-2027			/			9 500
TPBF.O9	TPBF 6,50% 2019 - 2027			/			11 500
TPBJ.O10	TPBJ 6,15% 2025-2035			/			10 000
TPBJ.O3	TPBJ 6,50% 2020-2028			/	10,000	3	10 000
TPBF.O19	ETAT DU BURKINA 6,30% 2024-2029			/			10 000
TPBF.O20	ETAT DU BURKINA 6,55% 2024-2031			/	10,000	1 240	10 000
TPBF.O21	ETAT DU BURKINA 6,50% 2024-2029			/			10 000
TPBF.O22	ETAT DU BURKINA 6,80% 2024-2032			/			10 000
TPBF.O23	ETAT DU BURKINA 6,60% 2025-2030			/			10 300
TPBF.O24	ETAT DU BURKINA 6,80% 2025-2032			/			10 000
TPBF.O13	TPBF 6,50 % 2021 - 2031			/			9 600
TPBF.O14	TPBF 6,30% 2022-2034			/	9,990	1 700	9 993
TPBF.O15	ETAT DU BURKINA 6,30 % 2022-2			/			9 999
TPBF.O16	ETAT DU BURKINA 6% 2023-2028	1	9,600	/			9 600
TPBF.O17	TPBF 6,30 % 2023-2030			/	10,000	135	10 000
TPBF.O18	TPBF 6,50% 2023-2033			/	10,000	154	10 000
PADS.O3	PAD 6,60% 2020-2027			/			2 970
PTRC.O1	PETRO IVOIRE 6,80% 2022-2029			/			13 000
SNTS.O2	SONATEL 6,50% 2020-2027	48	2,000	/			2 000
TPBF.O10	TPBF 6,50% 2020 - 2028	10	3,216.69	/			3 333
TPBF.O11	TPBF 6,50 % 2020-2028			/			3 302
TPBF.O12	TPBF 6.50% 2021-2031			/			9 990
EOS.O9	ETAT DU SENEGAL 6,00 % 2023-20			/			10 000
FDFINBF.O1	FIDELIS FINANCE CAP25 7,00% 2023-2028	2	6,250	/			6 250
FDFINBF.O2	FIDELIS FINANCE PME ELAN CROISSANCE UMOA 7% 2025-2030			/			8 750
FDFINBF.O3	FIDELIS FINANCE PME ELAN CROISSANCE UMOA 2 - 7% 2025-2030			/			10 000
NRMC.O1	NOURMONY HOLDING 7,25% 2024-2029			/			8 750
ORGT.O2	ORAGROUP SA 7,15% 2021-2028			/	6,000	14 941	6 000
EOS.O29	ETAT DU SENEGAL 6,95% 2025-2035			/	9,250	98	9 250
EOS.O30	ETAT DU SENEGAL 6,40% 2025-2028	493	9,500	/			9 500
EOS.O31	ETAT DU SENEGAL 6,60% 2025-2030			/			10 000
EOS.O32	ETAT DU SENEGAL 6,75% 2025-2032			/			10 000
EOS.O33	ETAT DU SENEGAL 6,95% 2025-2035			/			10 000
EOS.O8	ETAT DU SENEGAL 5,95% 2022-2034			/			10 000
EOS.O23	ETAT DU SENEGAL 6,60% 2025-203			/	10,000	300	10 100
EOS.O24	ETAT DU SENEGAL 6,75% 2025-2032			/	9,800	22 268	9 800
EOS.O25	ETAT DU SENEGAL 6,95% 2025-2035			/			10 000

EOS.O26	ETAT DU SENEGAL 6,40% 2025-2028			/			10 000
EOS.O27	ETAT DU SENEGAL 6,60% 2025-2030			/			9 400
EOS.O28	ETAT DU SENEGAL 6,75% 2025-2032			/			9 995
EOS.O17	ETAT DU SENEGAL 6,65 % 2024-2034			/			10 000
EOS.O18	ETAT DU SENEGAL 6,40 % 2025-20			/			9 950
EOS.O19	ETAT DU SENEGAL 6,60 % 2025-2030			/	10,000	15	10 000
EOS.O20	ETAT DU SENEGAL 6,75 % 2025-20			/			9 600
EOS.O21	ETAT DU SENEGAL 6,95 % 2025-20	20	10,000	/			10 000
EOS.O22	ETAT DU SENEGAL 6,40% 2025-202			/			9 800
EOS.O11	ETAT DU SENEGAL 6,35 % 2023-2033			/	10,000	4	10 000
EOS.O12	ETAT DU SENEGAL 6,15 % 2023-2028			/			9 700
EOS.O13	ETAT DU SENEGAL 6,30 % 2023-2030			/			9 999
EOS.O14	ETAT DU SENEGAL 6,50 % 2023-2033			/			9 800
EOS.O15	ETAT DU SENEGAL 6,25 % 2024-2029			/	10,000	8	10 000
EOS.O16	ETAT DU SENEGAL 6,45 % 2024-2031			/			10 000
EOM.O5	ETAT DU MALI 6,50% 2020-2028			/	4,000	200	4 000
EOM.O6	ETAT DU MALI 6,50% 2020-2027			/	Marché	26	4 000
EOM.O7	ETAT DU MALI 6.50% 2021-2031			/	6,250	9 066	6 250
EOM.O8	ETAT DU MALI 6,20 % 2022-2032			/			10 000
EOM.O9	ETAT DU MALI 6,30% 2022-2032			/			9 795
EOS.O10	ETAT DU SENEGAL 6,15 % 2023-2030			/			10 000
EOM.O20	ETAT DU MALI 6,35% 2025-2030			/			10 000
EOM.O21	ETAT DU MALI 6,55% 2026-2036			/			10 000
EOM.O22	ETAT DU MALI 6,35% 2026-2033			/			10 000
EOM.O23	ETAT DU MALI 6,55% 2026-2036			/			10 000
EOM.O24	ETAT DU MALI 6,35% 2026-2033			/			10 000
EOM.O4	ETAT DU MALI 6,50% 2019-2027			/	Marché	75	2 310
EOM.O14	ETAT DU MALI 3,00 % 2024-2031			/			10 000
EOM.O15	ETAT DU MALI 6,55 % 2024-2031	3	Marché	/			10 000
EOM.O16	ETAT DU MALI 6,35 % 2024-2029			/			10 000
EOM.O17	ETAT DU MALI 6,55% 2025-2032			/			10 000
EOM.O18	ETAT DU MALI 6,35% 2025-2030			/			9 800
EOM.O19	ETAT DU MALI 6,55% 2025-2032			/			10 000
CRRH.O8	CRRH-UEMOA 5.95% 2018-2030			/			3 713
CRRH.O9	CRRH-UEMOA 6.05% 2018-2033			/			5 000
EOM.O10	ETAT DU MALI 6,20 % 2022-2029			/			10 000
EOM.O11	ETAT DU MALI 6,40 % 2023-2030	4	10,000	/			10 000
EOM.O12	ETAT DU MALI 6,50 % 2023-2030	7	Marché	/			10 000
EOM.O13	ETAT DU MALI 6,50 % 2024-2034			/			10 000
BABS.O1	GSS BAOBAB 6,80% 2024-2029			/			10 000
BIDC.O8	BIDC-EBID GSS BOND 6,50% 2024-2031			/			10 000
CRRH.O11	SOCIAL BOND CRRH-UEMOA 6,00% 2025-2040			/			10 000
ECOC.O1	GENDER BOND ECOBANK CI 6,50% 2024-2029			/			10 000

SUKUK ET TITRES ASSIMILES

Symbole	Titre	Quantité résiduelle à l'achat	Cours Achat / Vente	Quantité résiduelle à la vente	Cours de Référence

CALENDRIER DES ASSEMBLEES GENERALES

ANNEE : 2026

Société	Nature	Date	Heure	Lieu
AFRICA GLOBAL LOGISTICS CI	Mixte	02/09/2026	09:30:00	Amphithéâtre de l'immeuble CRRAE-UMOA, sis au Plateau, Avenue Delafosse, à Abidjan
ECOBANK TG	Extraordinaire	13/08/2026	10:30:00	Visioconférence
ORAGROUP	Mixte	23/07/2026	10:00:00	Hôtel 2 Février situé à la Place de l'indépendance, BP 131 Lomé- Togo
UNIWAX CI	Ordinaire	16/07/2026	09:00:00	Espace Latrille Events, sis à Abidjan, Cocody II-Plateaux (Carrefour Duncan)
SITAB	Ordinaire	15/07/2026	10:00:00	SALLE JEWELS de la CGECI au Plateau
ERIUM CI	Ordinaire	13/07/2026	09:00:00	SALLE DE CONFÉRENCE DE L'HOTEL TIAMA , à Abidjan (République de Côte d'Ivoire)
SODECI	Ordinaire	30/06/2026	08:30:00	Espace CRYSTAL sis à Abidjan Zone 4C
NSBC	Ordinaire	30/06/2026	10:30:00	Espace Latrille Events, sis à Abidjan-Cocody, Deux-Plateaux, Boulevard Latrille, à proximité du Carrefour Duncan
BIIC	Ordinaire	30/06/2026	13:00:00	Salle bleue du palais des congrès de Cotonou
LNB	Ordinaire	30/06/2026	08:00:00	Salle bleue du palais des congrès de Cotonou
TRACTAFRIC CI	Mixte	30/06/2026	10:00:00	Hôtel MOVENPICK ABIDJAN sis au Plateau, Avenue Terrasson de Fougères, Ange Rue Gourgas
NEI-CEDA CI	Ordinaire	25/06/2026	10:00:00	Hôtel TIAMA, Abidjan-Plateau
VIVO ENERGY CI	Ordinaire	24/06/2026	10:00:00	Espace JECKAD, Angré 7e tranche Rue L155, à côté de l'Hôtel Silver Moon
CIE CI	Ordinaire	24/06/2026	08:30:00	Visioconférence
SMB	Ordinaire	23/06/2026	09:30:00	Amphithéâtre de la CGECI (La Maison de l'Entreprise) sis à Abidjan-Plateau, à l'Angle du Boulevard de la République et de l'Avenue Lamblin ou par visioconférence
SAFCA CI	Mixte	23/06/2026	09:00:00	Siège de Alios Finance Côte d'Ivoire, sis à Abidjan Commune de Treichville, Rue des carrossiers, zone 3
CFAO MOTORS CI	Ordinaire	23/06/2026	09:00:00	Siège social sis à Abidjan, 117, Boulevard de Marseille
SGB CI	Mixte	22/06/2026	15:00:00	Espace Latrille Events, sis à Abidjan commune de Cocody, aux Deux-Plateaux Boulevard Latrille
FILTISAC CI	Ordinaire	18/06/2026	10:00:00	Immeuble C.R.R.A.E - U.M.O.A ABIDJAN - Plateau (RCI)
TOTALENERGIES MARKETING SN	Ordinaire	17/06/2026	10:00:00	Noom Hôtel Dakar Sea Plaza (ex Radisson Blu de Dakar)
BERNABE CI	Ordinaire	15/06/2026	10:00:00	ABIDJAN, à la salle de conférence GEWELS de la Maison du Patronat Ivoirien (CGECI) au Plateau
NESTLE CI	Ordinaire	11/06/2026	10:00:00	l'ESPACE LATRILLE EVENTS situé à Abidjan, Cocody, Deux Plateaux, Boulevard Latrille, Carrefour Duncan
SERVAIR ABIDJAN CI	Ordinaire	10/06/2026	10:30:00	Salle JEWELS de la Maison de l'Entreprise (CGECI) sise au Plateau, Avenue Lamblin
SOLIBRA	Ordinaire	05/06/2026	09:00:00	Salle Jewels de la Maison de l'Entreprise sise au Plateau, Avenue Lamblin
ECOBANK TG	Ordinaire	03/06/2026	10:30:00	Salle de Conférence du Centre Panafricain Ecobank, 2365, Boulevard du Mono, Lomé, Togo
SOGB	Ordinaire	28/05/2026	10:30:00	Immeuble CRRAE - UEMOA sis à Abidjan Plateau
SETAO CI	Ordinaire	28/05/2026	10:00:00	Hôtel TIAMA (salon EBENE) - Abidjan Plateau
SICOR	Ordinaire	22/05/2026	09:00:00	Siège de la Société à l'Usine SICOR de Jacqueville
SUCRIVOIRE	Ordinaire	21/05/2026	09:30:00	Par visioconférence via la plateforme web dédiée à l'Assemblée Générale ou en présentiel à la Salle de conférence de la CRRAE-UMOA) Abidjan Plateau (Côte d'Ivoire)
TOTAL	Ordinaire	21/05/2026	10:00:00	Sofitel Abidjan Hôtel Ivoire sis au Boulevard Hassan II, Cocody Abidjan Côte d'Ivoire
SIB	Ordinaire	12/05/2026	10:00:00	Par Visioconférence ou en présentiel à la CRRAE-UMOA (Abidjan - Plateau, Angle Boulevard Botreau Roussel, Rue Privée CRRAE-UMOA)
ECOBANK TG	Extraordinaire	07/05/2026	10:30:00	Par Visioconférence
BICI CI	Ordinaire	04/05/2026	10:00:00	Auditorium de la Maison des Entreprises (CGECI) sise au Plateau
BANK OF AFRICA BN	Ordinaire	30/04/2026	10:00:00	GOLDEN TULIP LE DIPLOMATE à Cotonou
ORANGE CI	Ordinaire	29/04/2026	10:00:00	En présentiel au siège de la société, sis à Abidjan, Cocody Riviera Golf, Boulevard de France, Immeuble Orange Village ou par visioconférence en envoyant un courrier électronique à l'adresse ag2026-orangeci@quorumenligne.com
ONATEL BF	Ordinaire	29/04/2026	10:30:00	AZALAÏ HÔTEL, OUAGADOUGOU-BURKINA FASO

ECOBANK CI	Ordinaire	28/04/2026	10:00:00	Par Visioconférence ou en présentiel à l'hôtel Radisson Blu, sis à Abidjan Port-Bouët, route de l'Aéroport International Félix Houphouët Boigny
SONATEL	Ordinaire	16/04/2026	10:00:00	Visioconférence, au NOOM Hôtel à Dakar
CORIS BANK INTERNATIONAL	Ordinaire	16/04/2026	09:00:00	Sopatel Hôtel Silmandé SA
BANK OF AFRICA CI	Ordinaire	15/04/2026	10:00:00	Salle Fromager de l'hôtel IVOTEL du Plateau (10ème étage)
BANK OF AFRICA ML	Ordinaire	14/04/2026	09:30:00	Siège de la banque à l'Immeuble BANK OF AFRICA, Avenue du Mali, Quartier ACI 2000
PALM CI	Ordinaire	14/04/2026	09:00:00	Salle de Conférence de la CRRAE-UMOA à Abidjan-Plateau (Côte d'Ivoire) ou par VISIOCONFERENCE, via la plateforme web dédiée
SAPH CI	Ordinaire	09/04/2026	09:00:00	Salle de Conférence de la CRRAE-UMOA à Abidjan-Plateau en présentiel ou par visioconférence, via la plateforme web dédiée à l'Assemblée Générale
BANK OF AFRICA SN	Ordinaire	07/04/2026	09:30:00	Immeuble Elan II au 2ème Etage, Almadies, Zone 12, Route de Ngor à Dakar
BANK OF AFRICA NG	Ordinaire	03/04/2026	10:00:00	Centre de Formation de BOA-NIGER (BOA-Siège)
SICABLE	Ordinaire	27/03/2026	10:00:00	Hôtel TIAMA, à ABIDJAN
UNILEVER CI	Ordinaire	27/03/2026	10:00:00	Salle Sirocco 1 de l'Hôtel Novotel Adagio, situé à Marcory Boulevard Felix Houphouet Boigny ex VGE, à proximité de l'Hôtel Azalaï ou par Visioconférence en envoyant un courriel à l'adresse : servicesfinanciers@hudson-cie.com
BANK OF AFRICA BF	Ordinaire	23/03/2026	10:00:00	AZALAÏ Hôtel à la salle DIMAKO

L'actualité de la BRVM sur nos plateformes digitales

Infos BRVM

Pour recevoir les informations boursières par SMS, souscrivez :

MTN
Côte d'Ivoire : *430#
Bénin : *430*15#

orange
Côte d'Ivoire : #139#
Burkina Faso : *310#

Moov no limit
Côte d'Ivoire : *431#
Niger : *512*9#
Togo : *310#

Application Mobile

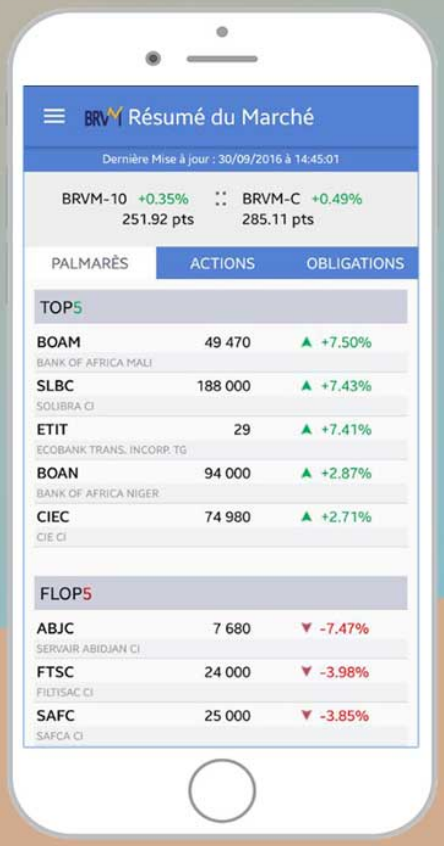

Disponible sur Google play

Disponible sur App Store

Site web

www.brvm.org



Nous suivre sur :

Investissons pour une croissance économique plus forte et mieux partagée

28 août 2026

CALENDRIER DE PAIEMENT DES DIVIDENDES

ANNEE : 2025

Titres	Montant du dividende net par action en FCFA	Numéro de l'Avis	Date de publication de l'Avis au BOC	Ex-dividende	Date de paiement du dividende
				T-1	T
BOA BURKINA FASO	397	072-2026 BRVMDG	31/03/2026	22/04/2026	23/04/2026
BOA CÔTE D'IVOIRE	594,528	102-2026 BRVMDG	17/04/2026	05/05/2026	06/05/2026
SONATEL SENEGAL	1 740	111-2026 BRVMDG	23/04/2026	22/05/2026	26/05/2026
BOA BENIN	585	121-2026 BRVMDG	08/05/2026	22/05/2026	26/05/2026
ECOBANK CI (*)	888	128-2026 BRVMDG	08/05/2026	22/05/2026	26/05/2026
BOA SENEGAL	450	122-2026 BRVMDG	08/05/2026	29/05/2026	01/06/2026
SICABLE CI	152,02	134-2026 BRVMDG	13/05/2026	29/05/2026	01/06/2026
BOA MALI	305,04	129-2026 BRVMDG	11/05/2026	02/06/2026	03/06/2026
ORANGE CI (*)	800	138-2026 BRVMDG	20/05/2026	05/06/2026	08/06/2026
ONATEL BF	145,3214	137-2026 BRVMDG	19/05/2026	12/06/2026	15/06/2026
CORIS BANK INT. BF	900	154-2026 BRVMDG	03/06/2026	18/06/2026	19/06/2026
PALM CI (*)	501,596	162-2026 BRVMDG	10/06/2026	26/06/2026	29/06/2026
Ecobank Transnational Incorporated TG	0,9184	170-2026 BRVMDG	16/06/2026	29/06/2026	30/06/2026
BICI CI (*)	1 315	176-2026 BRVMDG	17/06/2026	03/07/2026	06/07/2026
TOTALENERGIES MARKETING SN	176,65	185-2026 BRVMDG	24/06/2026	16/07/2026	17/07/2026
CIE CI (*)	234	201-2026 BRVMDG	07/07/2026	27/07/2026	28/07/2026
SOLIBRA CI (*)	2 127	208-2026 BRVMDG	13/07/2026	29/07/2026	30/07/2026
SOCIETE IVOIRIENNE DE BANQUE (*)	425	184-2026 BRVMDG	23/06/2026	30/07/2026	31/07/2026
BIIC BN	254,6	199-2026 BRVMDG	03/07/2026	30/07/2026	31/07/2026
LOTERIE NATIONALE DU BENIN	164,1709	211-2026 BRVMDG	20/07/2026	31/07/2026	03/08/2026
NSIA BANQUE CI (*)	768,16	212-2026 BRVMDG	21/07/2026	03/08/2026	04/08/2026
SOGB CI (*)	570	213-2026 BRVMDG	22/07/2026	05/08/2026	06/08/2026
SITAB CI (*)	1 940	226-2026 BRVMDG	29/07/2026	12/08/2026	13/08/2026
CFAO MOTORS CI (*)	63	227-2026 BRVMDG	30/07/2026	13/08/2026	14/08/2026
SOCIETE GENERALE CI (*)	2 606	231-2026 BRVMDG	06/08/2026	21/08/2026	24/08/2026
SAPH CI (*)	489	238-2026 BRVMDG	12/08/2026	27/08/2026	28/08/2026

TOTALENERGIES MARKETING CI (*)	**158,8270**	**245-2026 BRVMDG**	**14/08/2026**	**28/08/2026**	**31/08/2026**
NESTLE CI (*)	**420**	**228-2026 BRVMDG**	**30/07/2026**	**04/09/2026**	**07/09/2026**
NEI-CEDA CI (*)	**159,54**	**252-2026 BRVMDG**	**27/08/2026**	**09/09/2026**	**10/09/2026**
VIVO ENERGY CI (*)	**96,67**	**249-2026 BRVMDG**	**21/08/2026**	**24/09/2026**	**25/09/2026**
SERVAIR ABIDJAN CI (*)	**229**	**244-2026 BRVMDG**	**14/08/2026**	**29/09/2026**	**30/09/2026**

(*) Dividende brut ; IRVM applicable de 12 % pour les personnes physiques et 10 % pour les personnes morales

BULLETIN OFFICIEL

OPCVM: FONDS COMMUNS DE PLACEMENT ET SOCIETES D'INVESTISSEMENT A CAPITAL VARIABLE

vendredi 28 août 2026

Sociétés de gestion	Dépositaire	OPCVM	Catégorie	Valeur Liquidative								
				Origine	Précédente		Actuelle		Variation			
					Valeur	Date	Valeur	Date	Origine Date	Origine %	Précédent %
QUOTIDIENNES											
AFRICABOURSE ASSET MANAGEMENT	AFRICABOURSE SA	FCP AAM EPARGNE CROISSANCE	D	5 000	13 560,54	26/08/2026	ND	ND	19/11/2012	-	-
		FCP AAM OBLIGATIS	OATC	5 000	9 558,34	26/08/2026	ND	ND	12/09/2012	-	-
		FCP AAM EPARGNE ACTION	A	5 000	13 423,13	26/08/2026	ND	ND	16/01/2017	-	-
		FCP AAM SERENITIS	OATC	10 000	13 372,83	26/08/2026	ND	ND	20/12/2023	-	-
AFRICAM SA	SBIF	FCP EXPANSIO	D	5 000	14 655,88	24/08/2026	ND	ND	01/01/2013	-	-
		FCP SECURITAS	OMLT	5 000	8 950,83	24/08/2026	ND	ND	01/01/2013	-	-
		FCP VALORIS	A	5 000	23 127,72	24/08/2026	ND	ND	01/01/2013	-	-
AFRICAINE DE GESTION D'ACTIFS	SGI AGI	FCP CAPITAL PLUS	D	1 000	1 712,24	26/08/2026	ND	ND	11/03/2019	-	-
		FCP CONFORT PLUS	OMLT	1000	1 558,52	26/08/2026	ND	ND	11/03/19	-	-
ATLANTIC ASSET MANAGEMENT	ATLANTIQUE FINANCE	FCP ATLANTIQUE CROISSANCE	D	5 000	5 802,43	16/01/2025	ND	ND	30/05/2015	-	-
		FCP ATLANTIQUE LIQUIDITE	OCT	5 000	7 047,97	24/06/2026	ND	ND	12/07/2019	-	-
		FCP ATLANTIQUE ACTIONS	A	5 000	9 679,97	16/01/2025	ND	ND	25/10/2019	-	-
		FCP ATLANTIQUE SERENITE	OMLT	5 000	7 400,93	24/06/2026	ND	ND	12/07/2019	-	-
		FCP ATLANTIQUE HORIZON	D	5 000	12 977,45	24/06/2026	ND	ND	25/10/2019	-	-
		FCP ATLANTIQUE SECURITE	OMLT	5 000	7 258,57	16/01/2025	ND	ND	30/05/2015	-	-
BNI GESTION	BNI FINANCES	FCP CAPITAL CROISSANCE	D	10 000	ND	09/07/2026	ND	10/07/2026			
		OBLIG SECURITE	OMLT	10 000	12 047,00	10/07/2026	ND	ND	06/06/2014	-	-
		FCP DYNAMIC SAVINGS	A	10 000	15 776,00	10/07/2026	ND	ND		-	-
BOA ASSET MANAGEMENT	BOA CAPITAL SECURITIES	FCP Emergence	D	5 000	9 324,22	18/08/2026	ND	ND	Fev.2010	-	-
		FCP Treso Monea	OCT	25 000 000	38 678 589,76	23/10/2023	ND	ND	Dec. 2013	-	-
CGF GESTION	CGF BOURSE	FCP ACTIONS PHARMACIE	D	1000	1 365,96	21/08/2026	ND	ND	25/07/14	-	-
		FCP SALAM CI	D	1000	1 365,96	21/08/2026	ND	ND	01/03/17	-	-
		FCP AL BARAKA 2	D	1000	1 454,91	21/08/2026	ND	ND	25/01/18	-	-
		FCP ASSUR SENEGAL	D	1000000	1 945 200,23	21/08/2026	ND	ND	06/07/14	-	-
		FCP AVANTAGE AKWABA	D	1000	2 044,72	21/08/2026	ND	ND	29/03/13	-	-
		FCP PLACEMENT CROISSANCE	A	1000	2 551,20	21/08/2026	ND	ND	29/03/13	-	-
		FCP POSTEFINANCES HORIZON	D	1000	3 063,28	21/08/2026	ND	ND	27/06/09	-	-
		FCP PLACEMENT QUIETUDE	O	1000	1 870,52	21/08/2026	ND	ND	29/03/13	-	-
		FCP LIQUIDITE-OPTIMUM	D	10000	15 221,41	21/08/2026	ND	ND	01/10/17	-	-
		FCP BNDE VALEURS	D	1000	1 672,39	21/08/2026	ND	ND	02/09/16	-	-
CORIS ASSET MANAGEMENT	CORIS BOURSE	FCP CORIS ACTIONS	A	5 000	15 023,34	21/08/2026	ND	ND	11/11/2014	-	-
		FCP ASSURANCES	OCT	5 000	6 118,01	21/08/2026	ND	ND	22/11/2019	-	-
		FCP CORIS PERFORMANCE	D	5 000	11 811,08	21/08/2026	ND	ND	11/11/2014	-	-
NSIA AM	BOA CI	NSIA FONDS DIVERSIFIE	D	5 000	8 628,41	26/08/2026	ND	ND	03/12/2018	-	-
	UBA CI	AURORE OPPORTUNITES	A	5 000	13 479,78	26/08/2026	ND	ND	08/03/2019	-	-
	NSIA BANQUE CI	AURORE SECURITE	OMLT	5 000	6 871,26	26/08/2026	ND	ND	03/09/2021	-	-
		NSIA ASSURANCES OPTIMUM	D	1 000 000	1 626 815,14	26/08/2026	ND	ND	30/09/2021	-	-
		AURORE MONETARIS	M	5 000	6 098,40	26/08/2026	ND	ND	24/04/2024	-	-
		TAWFIR HALAL	D	5 000	7 131,08	26/08/2026	ND	ND	17/07/2024	-	-
	NSIA FINANCE	AURORE SECURITE II	OMLT	6 133	6 214,28	26/08/2026	ND	ND	17/10/2024	-	-
		AURORE OBLIGATIONS SOUVERAINES	OMLT	10 000	11 360,87	26/08/2026	ND	ND	03/03/2025	-	-
		OBLIGATIONS PREMIUM	OMLT	5 000	5 821,99	26/08/2026	ND	ND	26/02/2025	-	-
OAM S.A	SGI TOGO	FCP-1 OPTI PLACEMENT	A	5 000	41 618,91	26/08/2026	41 627,95	27/08/2026	01/02/2002	732,56%	0,02%
		FCP-2 OPTI REVENU	OMLT	5 000	10 069,92	26/08/2026	10 104,27	27/08/2026	01/02/2002	102,09%	0,34%
		FCP-3 OPTI CAPITAL	D	5 000	27 883,79	26/08/2026	27 832,08	27/08/2026	24/01/2003	456,64%	-0,19%
SGCAMWA	SGCSWA	FCP SOGEAVENIR	D	500	2 990,00	15/06/2026	ND	ND	01/10/2002	-	-
		FCP SOGEDEFI	D	4 888	7 114,00	15/06/2026	ND	ND	23/12/2014	-	-
		FCP SOGEDYNAMIQUE	A	4 888	7 816,00	15/06/2026	ND	ND	23/12/2014	-	-
	SGCI/BTCC	FCP SOGELIQUID	M	10 000 000	11 546 656,00	15/06/2026	ND	ND	16/06/2020	-	-
	SGCSWA	FCP SOGEPRIVILEGE	D	4 888	6 877,00	15/06/2026	ND	ND	23/12/2014	-	-
		FCP SOGESECURITE	OMLT	4 888	5 305,00	15/06/2026	ND	ND	23/12/2014	-	-
		FCP SOGEVALOR	A	1 000	7 580,00	15/06/2026	ND	ND	04/06/2002	-	-
	SGCI/BTCC	FCP SOGE EPARGNE PLUS	M	5 000	5 785,00	15/06/2026	ND	ND	24/06/2025	-	-
SOAGA-SA	SGI-BOA CAPITAL SECURITIES	FCP SOAGA EPARGNE ACTIVE	D	10 000	17 324,32	26/08/2026	17 226,60	27/08/2026	28/10/2016	72,27%	-0,56%
		SICAV Abdou DIOUF	D	10 000 000	1 856 631,72	26/08/2026	1 847 000,87	27/08/2026	01/12/2003	-81,53%	-0,52%
		FCP BOAD CAPITAL RETRAITE	OMLT	10 000	15 135,24	26/08/2026	15 138,89	27/08/2026	08/07/2020	51,39%	0,02%
		FCP SOAGA EPARGNE OBLIGATIONS	OMLT	5 000	6 779,72	26/08/2026	6 781,11	27/08/2026	28/04/2021	35,62%	0,02%
		FCP SOAGA EPARGNE ACTIONS	A	5 000	16 487,52	26/08/2026	16 265,95	27/08/2026	11/03/2020	225,32%	-1,34%
		FCP SOAGA EPARGNE SERENITE	D	10 000	17 915,73	26/08/2026	17 939,01	27/08/2026	28/10/2016	79,39%	0,13%
		FCP SOAGA EPARGNE QUIETUDE	OMLT	5 000	6 560,07	26/08/2026	6 563,82	27/08/2026	19/06/2023	31,28%	0,06%
		FCP SOAGA EPARGNE DYNAMIQUE	A	5 000	10 414,42	26/08/2026	10 302,68	27/08/2026	19/06/2023	106,05%	-1,07%
		FCP SOAGA TRESORERIE	M	10 000	10 764,44	26/08/2026	10 766,60	27/08/2026	30/05/2025	7,67%	0,02%
ENKO CAPITAL WEST AFRICA	EDC Investment Corporation	FCP GOORGOORLU	OCT	1 000	1 025,66	11/08/2026	ND	ND	28/02/2025	-	-
SAPHIR ASSET MANAGEMENT	SGI BENIN	FCP SAPHIR DYNAMIQUE	D	5 000	9 090,66	26/08/2026	9 131,14	27/08/2026	28/08/2017	82,62%	0,45%
		FCP SAPHIR QUIETUDE	OMLT	5 000	6 961,43	26/08/2026	6 966,43	27/08/2026	28/08/2017	39,33%	0,07%
		FCP SAPHIR LIQUIDITE	OCT	10 000	10 385,90	26/08/2026	10 386,67	27/08/2026	01/07/2026	3,87%	0,01%
WAFI CAPITAL S.A.	SGI AGI BENIN	SICAV WAFI CAPITAL	D	10 000	10 974,62	15/10/2025	ND	ND	05/06/2020	-	-
SGO MALI FINANCES	SGI MALI SA	FCP NYESIGUI	D	10 000	20 216,76	20/08/2026	ND	ND	01/07/2018	-	-
HEBDOMADAIRES											
BNI GESTION	BNI FINANCES	FCP INITIATIVES SOLIDARITE	D	5 000	6 765,00	30/06/2026	6 748,00	03/07/2026	22/05/2013	34,96%	-0,25%
		FCPE SODEFOR	D	2 500	10 932,00	30/06/2026	10 906,00	03/07/2026	18/12/2009	336,24%	-0,24%
PHOENIX AFRICA ASSET MANAGEMENT	Phoenix Capital Management	FCP PAM Actions	A	10 000	30 721,00	13/08/2026	32 040,00	20/08/2026	13/12/2017	220,40%	4,29%
		FCP PAM Diversifié Equilibré	D	10 000	24 266,00	13/08/2026	24 959,00	20/08/2026	13/12/2017	149,59%	2,86%
		FCP PAM Diversifié Obligations	D	10 000	20 294,00	13/08/2026	20 617,00	20/08/2026	13/12/2017	106,17%	1,59%
BOA ASSET MANAGEMENT	BOA CAPITAL SECURITIES	FCP Global Investors	D	25 000	62 963,53	06/08/2026	64 008,47	14/08/2026	Dec. 2012	156,03%	1,66%
		FCP Boa Obligations	OMLT	10 000	13 848,34	06/08/2026	13 862,83	14/08/2026	Mars. 2017	38,63%	0,10%
		FCP Boa Sécurité	OMLT	100 000	123 414,04	04/08/2026	123 521,88	11/08/2026	Mai. 2021	23,52%	0,09%
		FCP Boa Actions	A	10 000	29 745,49	06/08/2026	30 361,54	14/08/2026	Juil. 2017	203,62%	2,07%
		FCP Boa Rendement	OMLT	25 000 000	40 628 231,24	06/08/2026	40 669 876,39	14/08/2026	Dec. 2017	62,68%	0,10%
BRIDGE ASSET MANAGEMENT	BRIDGE SECURITIES	FCP BRIDGE EQUILIBRE	D	5 000	9 977,63	14/08/2026	10 323,05	21/08/2026	27/09/2017	106,46%	3,46%
	BRIDGE SECURITIES	FCP BRIDGE DIVERSIFIE CROISSANCE	D	5 000	10 363,60	14/08/2026	10 790,55	21/08/2026	13/03/2018	115,81%	-
	BRIDGE SECURITIES	FCP BRIDGE OBLIGATIONS	OMLT	5 000	6 949,54	14/08/2026	6 966,30	21/08/2026	01/10/2019	39,33%	0,24%
ENKO CAPITAL WEST AFRICA	EDC Investment Corporation	FCP ENKO CAPITAL GARANTI	D	10 000	22 988,59	05/08/2026	22 988,59	11/08/2026	21/09/2020	129,89%	0,00%
		FCP PATRIMOINE	OMLT	10 000	13 944,69	10/08/2026	13 944,69	11/08/2026	18/10/2020	39,45%	0,00%
		FCP ENKO CAPITAL OBLIGATIONS	OMLT	10 000	12 873,95	05/08/2026	12 873,95	11/08/2026	16/03/2021	28,74%	0,00%
		FCP ENKO CAPITAL LIQUIDITE	OMLT	10 000	10 447,63	10/08/2026	10 447,63	11/08/2026	18/04/2024	4,48%	0,00%
NSIA AM	UBA CI	EVOLUTIS	D	5 000	8 669,57	14/08/2026	8 749,43	21/08/2026	16/12/2019	74,99%	0,92%
BAOBAB ASSET MANAGEMENT	FGI	FCP BAM TRESOR	OCT	10 000	12 029,25	13/08/2026	12 037,17	20/08/2026	21/12/2023	20,37%	0,07%
		FCP BAM WURUS	A	10 000	21 091,40	14/08/2026	21 895,70	21/08/2026	12/04/2024	118,96%	3,81%
IMPAXIS ASSET MANAGEMENT	IMPAXIS SECURITIES	FCP SDE	D	1 000	3 013,41	13/08/2026	3 038,83	46 254,00	20/08/2026	201,34%	0,84%
CGF GESTION	CGF BOURSE	FCPCR SONATEL	D	1 000	12 440,54	14/08/2026	12 960,75	21/08/2026	19/02/2004	1196,08%	4,18%
	IMPAXIS SECURITIES	FCPE FORCE PAD	D	1 000	2 822,05	13/08/2026	2 859,89	20/08/2026	16/02/2014	185,99%	1,34%
	CGF BOURSE	FCPE SINI GNESIGUI	D	1 000	2 497,54	12/08/2026	2 535,97	19/08/2026	25/02/2014	153,60%	1,54%
	CGF BOURSE	FCP EXPAT	D	1 000	1 501,53	13/08/2026	1 521,97	20/08/2026	20/03/2019	52,20%	1,36%
	CGF BOURSE	FCP CAPITAL RETRAITE	D	1 000	1 390,96	12/08/2026	1 400,27	19/08/2026	20/03/2019	40,03%	0,67%
	CGF BOURSE	FCP RENTE PERPETUELLE	D	1 000	1 412,55	12/08/2026	1 427,95	19/08/2026	20/03/2019	42,79%	1,09%
	CGF BOURSE	FCP WALO	D	1 000	1 491,85	11/08/2026	1 495,85	18/08/2026	26/03/2019	49,58%	0,27%
	CGF BOURSE	FCP DJOLOF	O	1 000	1 444,31	11/08/2026	1 447,67	18/08/2026	26/03/2019	44,77%	0,23%
	CGF BOURSE	FCP IMPACT DIASPORA	D	1 000	1 407,58	11/08/2026	1 413,12	18/08/2026	19/03/2019	41,31%	0,39%
	CGF BOURSE	FCP IFC-BOAD	O	100 000	155 702,98	17/08/2026	156 289,23	24/08/2026	01/01/2018	56,29%	0,38%
	CGF BOURSE	FCPE DP WORLD DAKAR	D	1 000	1 827,23	11/08/2026	1 832,72	18/08/2026	04/10/2016	83,27%	0,30%
	CGF BOURSE	FCPR SEN FONDS	OPCR	10 000	11 605,21	01/01/2026	13 395,47	01/07/2026	23/02/2022	33,95%	15,43%
	CGF BOURSE	FCP TRANSVIE	D	1 000	1 334,79	17/08/2026	1 364,25	24/08/2026	07/10/2024	36,43%	2,21%
	UNITED CAPITAL FOR AFRICA	FCP UCA DOGUICIMI	O	5 000	5 430,45	13/08/2026	-2 146 826 246,00	20/08/2026	24/07/2025	-214682624600,00%	-214682624600,00%
EDC Asset Management	EDC Investment Corporation	FCP ECOBANK UEMOA DIVERSIFIE	D	5 000	12 318,13	27/05/2026	12 589,97	03/06/2026	19/09/2007	151,80%	2,21%
		FCP ECOBANK UEMOA OBLIGATAIRE	OMLT	20 000	20 752,00	20/03/2024	20 780,00	27/03/2024	01/01/2018	67,15%	67,15%
		FCP ECOBANK UEMOA RENDEMENT	OMLT	1 000 000	2 279 751,37	27/05/2026	2 331 409,90	03/06/2026	10/10/2007	133,14%	2,27%
		FCP ECOBANK ACTIONS UEMOA	A	5 000	7 463,44	27/05/2026	7 699,41	03/06/2026	20/04/2016	53,99%	3,16%
SGO MALI FINANCES	SGI MALI SA	FCPE ORANGE MALI	D	10 000	42 814,16	12/08/2026	43 748,86	19/08/2026	03/09/2012	337,49%	2,18%
SGO MALI FINANCES	SGI MALI SA	FCP TOUNKARANKE	OMLT	100 000	139 673,39	12/08/2026	140 816,00	19/08/2026	01/07/2018	40,816%	0,818%
ATTIJARI ASSET MANAGEMENT	SGI AFRICAINE DE BOURSE	ATTIJARI OBLIG	OMLT	10000	14890,9	14/08/2026	14901,06	21/08/2026	13/07/2012	49,01%	0,07%
		ATTIJARI LIQUIDITE	OCT	10000	16411,26	14/08/2026	16424,19	21/08/2026	30/08/2013	64,24%	0,08%
		ATTIJARI HORIZON	OMLT	10000	17395,78	14/08/2026	17453,99	21/08/2026	30/08/2013	74,54%	0,33%
		ATTIJARI ACTIONS	A	10000	37786,69	14/08/2026	39511,17	21/08/2026	21/05/2015	295,11%	4,56%
		ATTIJARI DIVERSIFIE	D	10000	28909,56	14/08/2026	29571,54	21/08/2026	21/05/2015	195,72%	2,29%
		ATTIJARI INVEST	OMLT	10000	16715,94	14/08/2026	16744,84	21/08/2026	21/01/2016	67,45%	0,17%
		ATTIJARI PATRIMOINE	OMLT	10000	16534,71	14/08/2026	16 547,31	21/08/2026	21/01/2016	65,47%	0,08%
		CRBC-PROSPERITE	OMLT	10000	13247,33	14/08/2026	13331,93	21/08/2026	04/02/2022	33,32%	0,64%
		WAFA ASSURANCE UEMOA	OMLT	10000	11875,92	14/08/2026	11887,82	21/08/2026	05/05/2023	18,88%	0,10%
		FCP CRAT PERFORMANCE	D	10000	17526,03	14/08/2026	17922,99	21/08/2026	08/03/2024	79,23%	2,26%
UCAMWAL	UBA CI	United Capital Sapphire	D	5000	6224,5427	14/08/2026	6408,1824	21/08/2026	01/08/2025	28,16%	2,95%
		United Capital Diamond	OMLT	100000	112931,7663	14/08/2026	113706,0703	21/08/2026	01/08/2025	13,71%	0,69%
MENSUELLES											
BNI GESTION	BNI FINANCES	FCPE CNRA	D	2 500	4 684,00	29/05/2026	4 730,00	30/06/2026	06/06/2014	89,20%	0,98%
		FCPE BNI RETRAITE	D	2 500	6 141,00	29/05/2026	6 251,00	30/06/2026	06/06/2014	150,04%	1,79%
		FCP KARIMA ETHIQUE	D	1 000	2 504,00	29/05/2026	2 548,00	30/06/2026	22/05/2013	154,80%	1,76%

OPCVM : Organisme de Placement Collectif en Valeurs Mobilières

ND: Non Disponible

Catégories:
A: actions
OCT: obligations à court terme
OMLT: obligations à moyen et long terme
C: contractuels
D: diversifiés