BULLETIN OFFICIEL DE LA COTE

BRVM – BOURSE REGIONALE DES VALEURS MOBILIERES – Afrique de l'Ouest

vendredi 20 octobre 2023 — N° 200

BRVM COMPOSITE	209,79
Variation Jour	-0,19 %
Variation annuelle	3,23 %

BRVM 30	105,48
Variation Jour	-0,23 %
Variation annuelle	5,48 %

BRVM PRESTIGE	101,67
Variation Jour	0,35 %
Variation annuelle	1,67 %

Evolution des indices

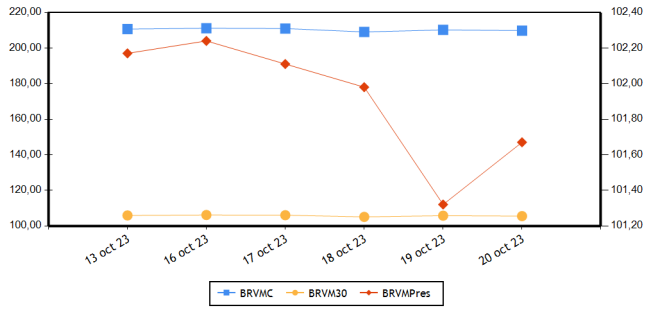

Volumes et valeurs transigés

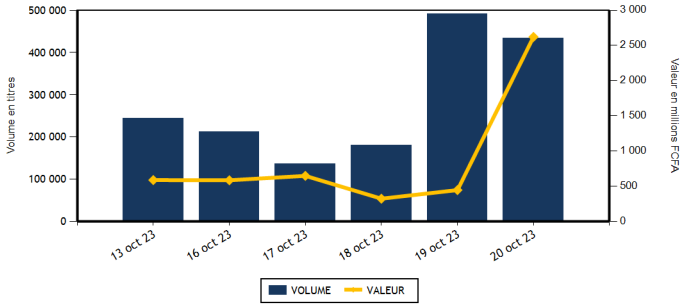

Actions	Niveau	Evol. Jour
Capitalisation boursière (FCFA)(Actions & Droits)	7 804 674 545 478	-0,19 %
Volume échangé (Actions & Droits)	223 564	-54,49 %
Valeur transigée (FCFA) (Actions & Droits)	901 390 760	105,69 %
Nombre de titres transigés	40	-4,76 %
Nombre de titres en hausse	9	-47,06 %
Nombre de titres en baisse	15	-6,25 %
Nombre de titres inchangés	16	77,78 %

Obligations	Niveau	Evol. Jour
Capitalisation boursière (FCFA)	10 146 087 883 058	-0,17 %
Volume échangé	210 932	28 175,07 %
Valeur transigée (FCFA)	1 720 386 632	23 826,41 %
Nombre de titres transigés	13	116,67 %
Nombre de titres en hausse	5	400,00 %
Nombre de titres en baisse	2	100,00 %
Nombre de titres inchangés	6	50,00 %

PLUS FORTES HAUSSES

Titres	Cours	Evol. Jour	Evol. annuelle
SAFCA CI (SAFC)	800	7,38 %	-9,09 %
AIR LIQUIDE CI (SIVC)	635	6,72 %	-5,93 %
SOCIETE GENERALE COTE D'IVOIRE (SGBC)	16 490	3,00 %	42,09 %
SMB CI (SMBC)	10 450	2,75 %	53,68 %
SODE CI (SDCC)	4 900	2,30 %	-10,34 %

PLUS FORTES BAISSES

Titres	Cours	Evol. Jour	Evol. annuelle
BANK OF AFRICA SENEGAL (BOAS)	3 115	-5,46 %	27,14 %
BANK OF AFRICA BF (BOABF)	6 200	-4,25 %	19,23 %
BANK OF AFRICA CI (BOAC)	6 750	-3,36 %	82,43 %
NESTLE CI (NTLC)	8 150	-2,10 %	-1,15 %
UNIWAX CI (UNXC)	700	-2,10 %	-9,09 %

INDICES PAR COMPARTIMENT

Base = 100 au 02 janvier 2023	Nombre de sociétés	Valeur	Evol. Jour	Evol. annuelle	Volume	Valeur	PER moyen
BRVM-PRESTIGE	10	101,67	0,35 %	1,67 %	170 931	753 667 725	6,42
BRVM-PRINCIPAL	36	102,96	-0,32 %	2,96 %	52 633	147 723 035	13,28

INDICES SECTORIELS

Base = 100 au 14 juin 1999	Nombre de sociétés	Valeur	Evol. Jour	Evol. annuelle	Volume	Valeur	PER moyen
BRVM - INDUSTRIE	11	102,96	-0,05 %	-1,21 %	24 868	132 793 615	31,30
BRVM - SERVICES PUBLICS	5	505,93	-0,37 %	3,42 %	47 281	636 405 080	8,71
BRVM - FINANCES	15	84,54	0,00 %	11,96 %	136 493	111 051 140	6,54
BRVM - TRANSPORT	2	364,38	0,00 %	6,64 %	32	48 280	8,08
BRVM - AGRICULTURE	5	179,47	-0,60 %	-36,71 %	8 345	10 912 920	10,01
BRVM - DISTRIBUTION	7	350,46	0,13 %	-2,25 %	6 545	10 179 725	12,39
BRVM - AUTRES SECTEURS	1	1 332,59	0,00 %	13,68 %	0	0	-

Indicateurs	BRVM COMPOSITE
PER moyen du marché	10,20
Taux de rendement moyen du marché	8,22
Taux de rentabilité moyen du marché	9,16
Nombre de sociétés cotées	46
Nombre de lignes obligataires	128
Volume moyen annuel par séance	483 119,00
Valeur moyenne annuelle par séance	1 084 069 149,87

Indicateurs	BRVM COMPOSITE
Ratio moyen de liquidité	5,91
Ratio moyen de satisfaction	52,51
Ratio moyen de tendance	887,79
Ratio moyen de couverture	11,26
Taux de rotation moyen du marché	0,02
Prime de risque du marché	3,90
Nombre de SGI participantes	28

Définitions

Volume moyen annuel par séance = Volume annuel échangé / nombre de séances
Valeur moyenne annuelle par séance = Valeur annuelle échangée / nombre de séances
Ratio moyen de liquidité = Moyenne des ratios de liquidité (Titres échangés / Volume des ordres de vente)
Ratio moyen de satisfaction = Moyenne des ratios de satisfaction (Titres échangés / Volume des ordres d'achat)
Ratio moyen de tendance = Moyenne des ratios de tendance (Volume des ordres d'achat / Volume des ordres de vente)
Ratio moyen de couverture = Moyenne des ratios de couverture (Volume des ordres de vente / Volume des ordres d'achat)

Taux moyen de rotation = moyenne des taux de rotation des actions cotées (volume transigé/capi flottante)
PER moyen du marché = moyenne des PER des actions cotées ayant un PER positif
Taux de rendement moyen = moyenne des taux de rendement des actions cotées ayant distribué un dividende
Taux de rentabilité moyen = moyenne des taux de rentabilité des actions cotées
Prime de risque du marché = (1 / le PER moyen du marché) - le taux de référence actuel des emprunts d'Etat

BOURSE REGIONALE DES VALEURS MOBILIERES
Siège Social : Abidjan - Côte d'Ivoire, 18 av. joseph Anoma
Adresse : 01 BP 3802 Abidjan 01
Tel : +225 20 31 55 50 / +225 20 32 66 85
Fax : +225 20 32 66 84
E-mail : brvm@brvm.org Site web : www.brvm.org

PAYS DE L'UEMOA

MARCHE DES ACTIONS

Sect. Act. (*)	Symbole	Titre	Cours Précédent	Cours du jour Ouv.	Cours du jour Clôt.	Variation jour	Séance de cotation Volume	Séance de cotation Valeur	Cours Référence	Variation de l'année précédente	Dernier dividende payé Montant net	Dernier dividende payé Date	Rdt. Net	PER
COMPARTIMENT PRESTIGE			**101,67**	**points**		**0,35 %**								
AGR	PALC	PALM CI	7 495	7 495	7 400	-1,27 %	358	2 660 925	7 400	-28,74 %	1 213,63	19-juil.-23	16,40 %	2,74
AGR	SPHC	SAPH CI	2 600	2 600	2 600	0,00 %	225	585 000	2 600	-47,95 %	294,30	29-sept.-23	11,32 %	3,98
DIS	TTLC	TOTAL CI	2 000	2 095	2 000	0,00 %	3 617	7 235 950	2 000	5,54 %	175,53	21-sept.-23	8,78 %	10,25
DIS	TTLS	TOTAL SN	2 650	2 650	2 650	0,00 %	291	764 510	2 650	4,54 %	241,01	13-juil.-23	9,09 %	10,19
FIN	ETIT	ECOBANK TRANS. INCORP. TG	19	18	19	0,00 %	114 750	2 065 750	19	0,00 %	0,60	8-juin-23	3,18 %	1,50
FIN	SGBC	SOCIETE GENERALE COTE D'IVOIRE	16 010	16 400	16 490	3,00 %	410	6 761 405	16 490	42,09 %	1 112,43	31-mai-23	6,75 %	6,88
IND	NTLC	NESTLE CI	8 325	7 705	8 150	-2,10 %	102	786 800	8 150	-1,15 %	728,10	8-août-23	8,93 %	10,82
IND	SMBC	SMB CI	10 170	10 170	10 450	2,75 %	12 027	118 242 740	10 450	53,68 %	720,00	31-août-23	6,89 %	8,65
SPU	ONTBF	ONATEL BF	2 100	2 090	2 070	-1,43 %	1 432	2 973 865	2 070	-35,31 %	287,88	26-juin-23	13,91 %	6,29
SPU	SNTS	SONATEL SN	16 400	16 400	16 300	-0,61 %	37 719	611 590 780	16 300	7,24 %	1 500,00	30-mai-23	9,20 %	5,84
	TOTAL						170 931	753 667 725						
COMPARTIMENT PRINCIPAL			**102,96**	**points**		**-0,32 %**								
AGR	SCRC	SUCRIVOIRE	540	565	530	-1,85 %	6 555	3 369 060	530	-42,70 %	40,50	20-août-21	7,64 %	
AGR	SICC	SICOR CI	5 620	NC	NC	0,00 %			5 620	3,98 %	1 919,00	25-sept.-00		28,28
AGR	SOGC	SOGB CI	3 650	3 650	3 650	0,00 %	1 207	4 297 935	3 650	-35,63 %	558,00	17-juil.-23	15,29 %	5,04
AUT	STAC	SETAO CI	1 080	NC	NC	0,00 %			1 080	13,68 %	66,15	18-juil.-22	6,13 %	
DIS	ABJC	SERVAIR ABIDJAN CI	1 250	1 250	1 250	0,00 %	62	77 500	1 250	-3,47 %	92,00	31-août-23	7,36 %	10,75
DIS	BNBC	BERNABE CI	1 995	NC	NC	0,00 %			1 995	-0,25 %	150,00	24-juil.-23	7,52 %	7,31
DIS	CFAC	CFAO MOTORS CI	820	820	820	0,00 %	1 138	911 375	820	-11,83 %	27,45	15-sept.-23	3,35 %	26,88
DIS	PRSC	TRACTAFRIC MOTORS CI	2 700	2 700	2 700	0,00 %	17	45 900	2 700	-15,49 %	224,10	13-sept.-23	8,30 %	7,59
DIS	SHEC	VIVO ENERGY CI	810	820	820	1,23 %	1 420	1 144 490	820	9,33 %	29,00	28-oct.-22	3,54 %	13,77
FIN	BICC	BICI CI	6 700	6 700	6 700	0,00 %	2 252	15 088 400	6 700	-2,19 %	401,40	31-juil.-23	5,99 %	9,01
FIN	BOAB	BANK OF AFRICA BN	6 400	6 400	6 395	-0,08 %	171	1 094 375	6 395	7,48 %	627,00	25-mai-23	9,80 %	6,77
FIN	BOABF	BANK OF AFRICA BF	6 475	6 480	6 200	-4,25 %	1 900	11 800 045	6 200	19,23 %	577,00	5-mai-23	9,31 %	5,35
FIN	BOAC	BANK OF AFRICA CI	6 985	6 985	6 750	-3,36 %	1 546	10 437 450	6 750	82,43 %	540,00	28-avr.-23	8,00 %	6,73
FIN	BOAM	BANK OF AFRICA ML	1 440	1 440	1 450	0,69 %	230	331 670	1 450	3,57 %	271,00	15-mai-19		10,78
FIN	BOAN	BANK OF AFRICA NG	4 400	4 405	4 385	-0,34 %	11 573	47 572 635	4 385	-24,20 %	613,80	25-mai-23	14,00 %	5,63
FIN	BOAS	BANK OF AFRICA SENEGAL	3 295	3 295	3 115	-5,46 %	600	1 868 550	3 115	27,14 %	187,50	1-juin-23	6,02 %	4,80
FIN	CBIBF	CORIS BANK INTERNATIONAL	8 695	8 650	8 650	-0,52 %	92	774 605	8 650	3,10 %	525,00	6-juil.-23	6,07 %	4,90
FIN	ECOC	ECOBANK COTE D'IVOIRE	6 650	6 590	6 650	0,00 %	183	1 209 850	6 650	34,48 %	549,00	30-mai-22	8,26 %	8,21
FIN	NSBC	NSIA BANQUE COTE D'IVOIRE	6 265	6 270	6 265	0,00 %	33	206 780	6 265	4,85 %	363,60	7-juil.-23	5,80 %	4,79
FIN	ORGT	ORAGROUP TOGO	2 650	NC	NC	0,00 %			2 650	-32,48 %	59,52	17-juil.-20	2,25 %	9,58
FIN	SAFC	SAFCA CI	745	745	800	7,38 %	611	488 470	800	-9,09 %	23,04	29-juil.-11		
FIN	SIBC	SOCIETE IVOIRIENNE DE BANQUE	5 295	5 295	5 320	0,47 %	2 142	11 351 155	5 320	16,03 %	495,00	11-août-23	9,30 %	6,64
IND	CABC	SICABLE CI	1 200	1 200	1 185	-1,25 %	2 060	2 457 200	1 185	1,28 %	69,00	2-août-23	5,82 %	6,52
IND	FTSC	FILTISAC CI	1 075	1 075	1 075	0,00 %	3	3 225	1 075	-32,81 %	235,00	30-juil.-21	21,86 %	98,78
IND	NEIC	NEI-CEDA CI	625	625	625	0,00 %	6	3 750	625	-21,88 %	35,25	22-sept.-23	5,64 %	6,58
IND	SEMC	CROWN SIEM CI	620	620	620	0,00 %	1 998	1 238 760	620	-8,82 %	14,40	28-déc.-21	2,32 %	6,55
IND	SIVC	AIR LIQUIDE CI	595	595	635	6,72 %	5 114	3 138 980	635	-5,93 %	63,00	29-sept.-17		13,77
IND	SLBC	SOLIBRA CI	88 000	83 300	89 000	1,14 %	48	4 226 400	89 000	6,91 %	4 050,00	12-août-22	4,55 %	120,35

IND	STBC	SITAB CI	6 190	5 800	6 180	-0,16 %	42	253 480	6 180	-9,78 %	551,00	27-juil.-23	8,92 %	9,65
IND	UNLC	UNILEVER CI	5 000	NC	NC	0,00 %			5 000	-28,83 %	1 233,00	9-juil.-12		
IND	UNXC	UNIWAX CI	715	715	700	-2,10 %	3 468	2 442 280	700	-9,09 %	60,75	29-juil.-22	8,68 %	
SPU	CIEC	CIE CI	2 040	2 050	2 040	0,00 %	7 152	14 660 025	2 040	2,51 %	157,50	31-juil.-23	7,72 %	11,63
SPU	ORAC	ORANGE COTE D""IVOIRE	10 800	10 610	10 785	-0,14 %	418	4 497 490	10 785	5,63 %	752,76	15-juin-23	6,98 %	10,59
SPU	SDCC	SODE CI	4 790	4 790	4 900	2,30 %	560	2 682 920	4 900	-10,34 %	450,00	15-sept.-23	9,18 %	9,18
TRP	SDSC	BOLLORE	1 490	1 550	1 490	0,00 %	32	48 280	1 490	6,81 %	130,00	23-juin-22	8,72 %	8,08
TRP	SVOC	MOVIS CI	2 395	SP	SP	0,00 %			2 395	0,00 %	270,00	5-juil.-99		
	TOTAL						52 633	147 723 035						

TOTAL

TOTAL - Marché des actions 223 564 901 390 760

Secteurs d'activités (*) : AGR = Agriculture, AUT = Autres Secteurs, DIS = Distribution, FIN = Finances, IND = Industrie, TRP = Transport, SPU = Services Publics

MARCHE DES DROITS

Symbole	Titre	Cours Précédent	Cours du jour Ouv.	Cours du jour Clôt.	Variation jour	Séance de cotation Volume	Séance de cotation Valeur	Cours Référence	Variation depuis l'origine	Parité	Periode de négociation Début	Periode de négociation fin

TOTAL

TOTAL - Marché des droits

Légende:
(d) Ex-dividende (V) Variation par rapport au cours de référence
Cours du jour: Ouv.: Ouverture **Clôt.**: Clôture **Moy.**: Moyen
Mentions : NC: Non Coté **Ex-c**: Ex-coupon **Ex-d**: Ex-droit **SP**: Suspendu **Val-T**: Valeur Théorique
PER = Cours / BNPA selon les données disponibles **Rdt. Net:** Rendement net (DNPA / Cours)
Comp.: 1 - Premier Compartiment 2 - Second Compartiment 3 - Compartiment de croissance
Ratio de liquidité = Titres échangés / Volume des ordres de vente
: Progression de l'indice sectoriel : Stabilité de l'indice sectoriel : Recul de l'indice sectorie

MARCHE DES OBLIGATIONS

Symbole	Titre	Valeur nominale	Cours Précédent	Cours du jour	Cours Référence	Séance de cotation Volume	Séance de cotation Valeur	Coupon couru	Coupon d'intérêt Période	Coupon d'intérêt Montant net	Coupon d'intérêt Eché.	Type Amort
OBLIGATIONS D'ETAT												
EOM.O10	ETAT DU MALI 6,20 % 2022-2029	10 000	10 000	NC	10 000			535,07	A	620,00	9-déc.-23	ACD
EOM.O11	ETAT DU MALI 6,40 % 2023-2030	10 000	10 000	NC	10 000			342,73	A	640,00	7-avr.-24	ACD
EOM.O12	ETAT DU MALI 6,50 % 2023-2030	10 000	10 000	NC	10 000			149,18	A	650,00	28-juil.-24	ACD
EOM.O2	Etat du Mali 6.50% 2017-2024	2 000	2 000	NC	2 000			65,00	A	130,00	20-avr.-24	AC
EOM.O3	ETAT DU MALI 6,50 % 2018-2025	4 000	4 000	NC	4 000			10,60	A	260,00	7-oct.-24	AC
EOM.O4	ETAT DU MALI 6,50% 2019-2027	8 000	8 000	NC	8 000			142,08	A	520,00	12-juil.-24	AC
EOM.O5	ETAT DU MALI 6,50% 2020-2028	10 000	10 000	NC	10 000			367,62	A	650,00	27-mars-24	ACD
EOM.O6	ETAT DU MALI 6,50% 2020-2027	10 000	10 000	NC	10 000			576,99	A	650,00	30-nov.-23	AC
EOM.O7	ETAT DU MALI 6.50% 2021-2031	10 000	9 999	NC	9 999			332,10	A	650,00	16-avr.-24	AC
EOM.O8	ETAT DU MALI 6,20 % 2022-2032	10 000	10 000	NC	10 000			72,84	A	620,00	7-sept.-24	ACD
EOM.O9	ETAT DU MALI 6,30% 2022-2032	10 000	10 000	NC	10 000			543,70	A	630,00	9-déc.-23	ACD
EOS.O10	ETAT DU SENEGAL 6,15 % 2023-2030	10 000	10 000	NC	10 000			685,19	S	615,00	29-sept.-23	ACD
EOS.O11	ETAT DU SENEGAL 6,35 % 2023-2033	10 000	10 000	NC	10 000			680,73	S	611,00	29-sept.-23	ACD
EOS.O7	ETAT SENEGAL 6.30% 2015-2025	10 000	10 000	NC	10 000			255,45	S	317,59	25-nov.-23	ACD
EOS.O8	ETAT DU SENEGAL 5,95% 2022-2034	10 000	10 000	NC	10 000			480,89	A	595,00	29-déc.-23	ACD
EOS.O9	ETAT DU SENEGAL 6,00 % 2023-2028	10 000	9 500	NC	9 500			668,48	S	600,00	29-sept.-23	ACD
TPBF.O10	TPBF 6,50% 2020 - 2028	7 500	7 575	NC	7 575.01			19,98	S	243,75	20-sept.-24	ACD
TPBF.O11	TPBF 6,50 % 2020-2028	8 334	8 334	8 334	8 334	293	2 441 862	151,62	S	270,86	9-janv.-24	ACD
TPBF.O12	TPBF 6.50% 2021-2031	10 000	10 000	NC	10 000			44,64	S	325,00	25-mars-24	ACD
TPBF.O13	TPBF 6,50 % 2021 - 2031	10 000	10 000	NC	10 000			187,23	S	325,00	6-janv.-24	ACD
TPBF.O14	TPBF 6,30% 2022-2034	10 000	9 890	10 000	10 000	392	3 887 360	398,89	S	315,00	1-sept.-23	ACD
TPBF.O15	ETAT DU BURKINA 6,30 % 2022-2	10 000	10 000	10 000	10 000	289	2 890 000	589,97	S	315,00	15-mai-23	ACD
TPBF.O16	ETAT DU BURKINA 6% 2023-2028	10 000	10 000	NC	10 000			469,06	S	300,00	10-juil.-23	ACD
TPBF.O4	TPBF 6.50% 2017-2027	10 000	9 995	NC	9 995			143,85	S	326,78	31-janv.-24	ACD
TPBF.O5	TPBF 6,50% 2017-2024	10 000	10 000	NC	10 000			200,68	S	325,00	29-déc.-23	ACD
TPBF.O6	TPBF 6.50% 2018-2025	10 000	10 500	NC	10 500			243,97	S	325,89	5-déc.-23	ACD
TPBF.O7	TPBF 6,50% 2018- 2025	10 000	10 000	10 000	10 000	30	300 000	279,08	S	325,00	15-nov.-23	AC
TPBF.O8	TPBF 6,50% 2019-2027	10 000	10 000	NC	10 000			297,40	S	327,67	6-nov.-23	ACD
TPBF.O9	TPBF 6,50% 2019 - 2027	10 000	9 900	10 000	10 000	70	700 000	21,31	S	325,00	8-avr.-24	ACD
TPBJ.O3	TPBJ 6,50% 2020-2028	10 000	10 000	NC	10 000			99,45	A	650,00	25-août-24	AC
TPBJ.O4	TPBJ 5,50 % 2022-2037	10 000	10 000	NC	10 000			350,14	A	550,00	1-mars-24	AC
TPBJ.O5	TPBJ 5,85 % 2022-2042	10 000	9 790	NC	9 790			372,42	A	585,00	1-mars-24	ACD
TPBJ.O6	TPBJ 5,75% 2022-2037	10 000	10 000	NC	10 000			131,97	A	575,00	28-juil.-24	ACD
TPBJ.O7	TPBJ 5,70% 2023-2030	10 000	10 001	NC	10 001			344,18	A	570,00	13-mars-24	AC
TPBJ.O8	TPBJ 6,20% 2023-2038	10 000	10 000	NC	10 000			374,37	A	620,00	13-mars-24	AC
TPCI.O17	TPCI 3% 2014-2024	10 000	10 000	NC	10 000			100,82	S	150,00	19-déc.-23	ACD
TPCI.O19	TPCI 5.99% 2015-2025	10 000	10 000	NC	10 000			260,22	A	599,00	14-mai-24	ACD
TPCI.O21	TPCI 6% 2016-2028	10 000	10 000	NC	10 000			319,67	A	600,00	8-avr.-24	ACD
TPCI.O22	TPCI 5.90% 2016 - 2026	10 000	9 700	NC	9 700			204,73	A	590,00	15-juin-24	ACD
TPCI.O23	TPCI 5.90% 2016-2026	10 000	9 650	NC	9 650			544,74	A	590,00	17-nov.-23	ACD
TPCI.O24	TPCI 6.25% 2017-2029	10 000	9 980	NC	9 980			34,15	S	312,50	31-mars-24	ACD
TPCI.O25	TPCI 5,95% 2017-2024 A	10 000	9 700	NC	9 700			291,00	S	297,50	24-oct.-23	ACD
TPCI.O26	TPCI 5,95% 2017-2024 B	10 000	10 000	NC	10 000			263,55	S	297,50	10-nov.-23	ACD
TPCI.O27	TPCI 6% 2017-2025	10 000	10 250	NC	10 250			185,25	S	300,00	29-déc.-23	ACD
TPCI.O28	TPCI 6% 2018 - 2026	10 000	9 500	10 000	10 000	500	5 000 000	129,51	A	600,00	2-août-24	ACD
TPCI.O29	TPCI 6% 2018-2026	10 000	10 000	NC	10 000			601,64	A	600,00	19-oct.-23	ACD
TPCI.O30	TPCI 5,95% 2018-2025	5 000	5 000	NC	5 000			105,15	S	149,16	13-déc.-23	ACD
TPCI.O31	TPCI 5,75% 2019 - 2026	10 000	10 230	NC	10 230			191,67	A	575,00	20-juin-24	ACD
TPCI.O32	TPCI 2,23% 2019-2026	10 000		NC				74,33	A	223,00	20-juin-24	ACD
TPCI.O33	TPCI 5.75% 2019-2026	6 000	6 240	NC	6 240			201,72	A	345,00	20-mars-24	ACD
TPCI.O34	TPCI 6% 2019-2029	7 500	7 500	NC	7 500			263,11	A	450,00	20-mars-24	ACD
TPCI.O35	TPCI 5,75% 2019 -2026	10 000	10 250	NC	10 250			158,67	A	575,00	11-juil.-24	ACD
TPCI.O36	TPCI 5,75% 2019- 2026	10 000	10 000	NC	10 000			94,26	A	575,00	21-août-24	ACD
TPCI.O37	TPCI 5,80% 2019-2026	8 000	8 000	NC	8 000			406,79	A	464,00	4-déc.-23	ACD
TPCI.O38	TPCI 5,75% 2019-2026	8 000	8 000	NC	8 000			403,29	A	460,00	4-déc.-23	ACD
TPCI.O39	TPCI 5,75% 2019 - 2026	6 000	6 420	NC	6 420			463,78	A	460,00	17-oct.-23	ACD
TPCI.O40	TPCI 5,75% 2019-2026	8 000	7 840	NC	7 840			356,66	A	460,00	10-janv.-24	ACD
TPCI.O41	TPCI 5,80% 2020-2027	10 000	10 750	NC	10 750			370,82	A	580,00	29-févr.-24	ACD
TPCI.O42	TPCI 5,90% 2020-2030	10 000	10 000	NC	10 000			377,21	A	590,00	29-févr.-24	ACD

TPCI.O43	TPCI 5,90% 2020 - 2030	10 000	10 000	NC	10 000			290,16	A	590,00	23-avr.-24	ACD
TPCI.O44	TPCI 5,80% 2020 - 2027	10 000	9 620	NC	9 620			285,25	A	580,00	23-avr.-24	ACD
TPCI.O45	TPCI 5,80% 2020 -2027	8 000	8 000	NC	8 000			159,74	A	464,00	16-juin-24	ACD
TPCI.O46	TPCI 5,90% 2020 - 2030	8 750	8 925	NC	8 925			177,73	A	516,25	16-juin-24	ACD
TPCI.O47	TPCI 5,80% 2020 - 2027	8 000	8 200	NC	8 200			159,74	A	464,00	16-juin-24	ACD
TPCI.O48	TPCI 5,80% 2020- 2027	8 000	7 920	NC	7 920			105,22	A	464,00	29-juil.-24	ACD
TPCI.O49	TPCI 5,90% 2020- 2030	8 750	8 824	NC	8 824.38			117,07	A	516,25	29-juil.-24	ACD
TPCI.O50	TPCI 5,90% 2020-2030	8 750	8 750	NC	8 750			74,76	A	516,25	28-août-24	ACD
TPCI.O51	TPCI 5,80 % 2020-2027	8 000	8 000	NC	8 000			22,82	A	464,00	2-oct.-24	ACD
TPCI.O52	TPCI 5,90 % 2020 -2030	8 750	9 013	NC	9 012.50			25,39	A	516,25	2-oct.-24	ACD
TPCI.O53	TPCI 5,80% 2020-2027	10 000	10 600	NC	10 600			567,29	A	580,00	28-oct.-23	ACD
TPCI.O54	TPCI 5,90% 2020-2030	10 000	10 000	NC	10 000			577,07	A	590,00	28-oct.-23	ACD
TPCI.O55	TPCI 5,80% 2020 -2027	10 000	10 500	NC	10 500			476,71	A	580,00	24-déc.-23	ACD
TPCI.O56	TPCI 5,90% 2020- 2030	10 000	10 800	NC	10 800			484,93	A	590,00	24-déc.-23	ACD
TPCI.O57	TPCI 5,80% 2020-2027	10 000	10 000	NC	10 000			530,74	A	580,00	20-nov.-23	ACD
TPCI.O58	TPCI 5,80% 2021-2028	10 000	10 150	NC	10 150			356,56	A	580,00	9-mars-24	ACD
TPCI.O59	TPCI 5,90% 2021-2031	10 000	10 350	NC	10 350			362,70	A	590,00	9-mars-24	ACD
TPCI.O60	TPCI 5,80% 2021-2028	10 000	10 000	NC	10 000			253,55	A	580,00	13-mai-24	ACD
TPCI.O61	TPCI 5,90% 2021-2031	10 000	10 050	NC	10 050			257,92	A	590,00	13-mai-24	ACD
TPCI.O62	TPCI 5,80 % 2021 -2028	10 000	10 000	NC	10 000			177,49	A	580,00	30-juin-24	ACD
TPCI.O63	TPCI 5,90% 2021 -2031	10 000	10 000	NC	10 000			180,55	A	590,00	30-juin-24	ACD
TPCI.O64	TPCI 5,80 % 2021 - 2028	10 000	10 180	NC	10 180			683,29	A	580,00	16-août-23	ACD
TPCI.O65	TPCI 5,90 % 2021-2031	10 000	10 700	NC	10 700			32,24	A	590,00	30-sept.-24	ACD
TPCI.O66	TPCI 5,90% 2021-2031	10 000	9 950	NC	9 950			564,14	A	590,00	5-nov.-23	ACD
TPCI.O67	TPCI 5,90 % 2021-2036	10 000	10 400	NC	10 400			497,86	A	590,00	16-déc.-23	ACD
TPCI.O68	TPCI 5,90 % 2022-2037	10 000	10 000	NC	10 000			421,89	A	590,00	1-févr.-24	ACD
TPCI.O69	TPCI 5,75 % 2022-2037	10 000	10 000	NC	10 000			333,06	A	575,00	22-mars-24	ACD
TPCI.O70	TPCI 5,75 % 2022-2037	10 000	10 100	10 100	10 100	490	5 046 000	849,11	A	575,00	29-avr.-23	ACD
TPCI.O71	TPCI 5,65% 2022-2032	10 000	10 150	NC	10 150			196,05	A	565,00	15-juin-24	ACD
TPCI.O72	TPCI 5,65% 2022-2029	10 000	10 000	NC	10 000			128,13	A	565,00	29-juil.-24	ACD
TPCI.O73	TPCI 5,75% 2022-2032	10 000	10 000	NC	10 000			130,40	A	575,00	29-juil.-24	ACD
TPCI.O74	TPCI 5,85% 2022-2042	10 000	10 000	NC	10 000			128,13	A	565,00	29-juil.-24	ACD
TPCI.O75	TPCI 5,65% 2022-2029	10 000	10 000	NC	10 000			585,12	A	565,00	7-oct.-23	ACD
TPCI.O76	TPCI 5,75% 2022-2032	10 000	10 000	NC	10 000			595,48	A	575,00	7-oct.-23	ACD
TPCI.O77	TPCI (TAUX DE BASE + SPREAD) % 2022-2029	10 000	10 000	NC	10 000			126,49	T	166,25	11-nov.-23	ACD
TPCI.O78	TPCI 5,65% 2022-2029	10 000	9 700	NC	9 700			481,41	A	565,00	13-déc.-23	ACD
TPCI.O79	TPCI 5,75% 2023-2030	10 000	9 992	NC	9 992			368,63	A	575,00	28-févr.-24	ACD
TPCI.O80	TPCI 6% 2023-2030	10 000	10 000	NC	10 000			255,74	A	600,00	17-mai-24	ACD
TPNE.O1	TRESOR PUBLIC DU NIGER 6,50% 2019-2026	10 000	10 000	NC	10 000			365,85	A	650,00	28-mars-24	ACD
TPNE.O2	TRESOR PUBLIC DU NIGER 6,50% 2019 - 2026	10 000	9 999	NC	9 999			142,08	A	650,00	1-août-24	ACD
TPNE.O3	TRESOR PUBLIC DU NIGER 6,5% 2020-2027	8 000	7 960	NC	7 960			115,08	A	520,00	31-juil.-24	ACD
TPNE.O4	TRESOR PUBLIC DU NIGER 6,30% 2021-2031	10 000	10 000	NC	10 000			728,38	A	630,00	24-août-23	ACD
TPNE.O5	TPNE 6,15 % 2022-2034	10 000	10 550	NC	10 550			233,57	A	615,00	3-juin-24	ACD
TPNE.O6	TRESOR PUBLIC DU NIGER 6,15% 2022 - 2034	10 000	10 000	NC	10 000			522,33	A	615,00	14-déc.-23	ACD
TPTG.O2	TPTG 6% 2022-2037	10 000	10 000	NC	10 000			555,62	A	600,00	16-nov.-23	ACD
TOTAL						2 064	20 265 222					

OBLIGATIONS REGIONALES

BIDC.O4	BIDC-EBID 6.10% 2017-2027	5 000	5 000	NC	5 000			105,00	A	305,00	16-juin-24	ACD
BIDC.O5	BIDC-EBID 6,40% 2019-2026	10 000	9 990	9 990	9 990	387	3 866 130	173,91	S	320,00	12-janv.-24	ACD
BIDC.O6	BIDC-EBID 6,50 % 2021-2028	10 000	10 000	10 700	10 700	5	53 500	276,03	S	327,67	18-nov.-23	ACD
BIDC.O7	BIDC-EBID 5,90% 2022-2029	10 000	10 000	10 000	10 000	3 000	28 502 500	214,99	S	295,81	9-déc.-23	ACD
CRRH.O10	CRRH-UEMOA 6,10% 2022-2037	10 000	10 000	NC	10 000			129,29	S	305,00	3-févr.-24	AC
CRRH.O2	CRRH-UEMOA 6.10% 2012-2024	10 000	9 800	NC	9 800			157,47	S	305,00	17-janv.-24	AC
CRRH.O3	CRRH-UEMOA 6% 2013-2023	10 000	10 000	NC	10 000			290,16	S	300,00	26-oct.-23	AC
CRRH.O4	CRRH-UEMOA 6% 2014-2024	10 000	10 000	NC	10 000			183,61	S	300,00	30-déc.-23	AC
CRRH.O5	CRRH-UEMOA 5.85% 2015-2025	10 000	10 000	NC	10 000			172,62	S	294,10	4-janv.-24	AC
CRRH.O6	CRRH-UEMOA 5.85% 2016-2026	10 000	10 230	NC	10 230			173,27	S	292,50	3-janv.-24	ACD
CRRH.O7	CRRH-UEMOA 5.95% 2017-2029	5 417	5 417	NC	5 417			136,62	S	161,15	17-nov.-23	AC
CRRH.O8	CRRH-UEMOA 5.95% 2018-2030	6 250	6 250	NC	6 250			122,94	S	185,94	21-déc.-23	AC
CRRH.O9	CRRH-UEMOA 6.05% 2018-2033	7 000	7 000	NC	7 000			140,01	S	211,75	21-déc.-23	AC
TOTAL						3 392	32 422 130					

OBLIGATIONS PRIVEES

BHSN.O1	DIASPORA BONDS BHS 6,25% 2019-	10 000	10 000	NC	10 000			174,18	S	314,21	10-janv.-24	ACD
FNSBC.O1	FCTC NSIA BANQUE 7 % 2020-2025	3 333	3 333	NC	3 333.33			21,36	T	57,17	16-déc.-23	ACD
FORBT.O1	FCTC ORABANK 7 % 2021-2026	7 222	7 728	NC	7 727.78			29,94	T	123,86	28-déc.-23	ACD
FTIMC.O1	FCTC TEYLIOM IMMO 7 % 2021-2028	7 917	7 917	NC	7 916.67			65,96	T	142,92	8-déc.-23	ACD
ORGT.O2	ORAGROUP SA 7,15% 2021-2028	10 000	10 000	10 550	10 550	474	4 983 200	345,78	S	357,50	26-oct.-23	ACD
PADS.O3	PAD 6,60% 2020-2027	8 000	8 360	8 040	8 040	200 002	1 648 016 080	1,44	S	264,00	19-avr.-24	ACD
PTRC.O1	PETRO IVOIRE 6,80% 2022-2029	10 000	9 900	NC	9 900			462,20	S	666,00	15-déc.-23	ACD
SNLC.O1	SENELEC 6,50% 2018-2025	3 000	3 000	2 940	2 940	5 000	14 700 000	12,32	S	97,50	27-mars-24	AC
SNTS.O2	SONATEL 6,50% 2020-2027	8 000	8 000	NC	8 000			128,21	S	245,74	16-janv.-24	ACD
TOTAL						205 476	1 667 699 280					

SUKUK ET TITRES ASSIMILES

SUKSN.S2	SUKUK SN 6% 2016-2026	10 000	10 750	NC	10 750			143,33	S	306,67	26-janv.-24	ACD
SUKTG.S1	SUKUK TG 6.5% 2016-2026	10 000	10 000	NC	10 000			503,35	S	371,86	17-août-23	ACD
TOTAL						0	0					

TOTAL - Marché des obligations	210 932	1 720 386 632

Légende :
(#) (*) Ex-Coupon couru (##)Cours de référence amorti / Coupon couru Ex-c (#)Ex-marge de profits
Cours du jour: **Ouv.**: Ouverture **Clôt.**: Clôture **Moy.**: Moyen
Type Amort: Type d'Amortissement **IF**: In Fine **AC**: Amortissement Constant **AD**: Amortissement Dégressif **ACD**: Amortissement Constant Différé
Période: Périodicité de paiement des coupons **A**: Annuelle **S**: Semestrielle **T**: Trimestrielle
Eché.: Échéance de paiement des intérêts
Mentions: **NC**: Non Coté **Ex-c**: Ex-coupon ou Ex-droit **SP**: Suspendu

INFORMATIONS

OPERATIONS EN COURS

Emetteur	Opération
ETAT DU SENEGAL	Première cotation - ETAT DU SENEGAL 6,15 % 2023-2028 (EOS.O12), ETAT DU SENEGAL 6,30 % 2023-2030 (EOS.O13) et ETAT DU SENEGAL 6,50 % 2023-2033 (EOS.O14) - première cotation le 26 Octobre 2023

AVIS

Entité	N°	Nature	Objet
BRVM	216-2023	Paiement Intérêts et remboursement	Paiement des intérêts semestriels et remboursement partiel du capital - ETAT DU SENEGAL 6,30 % 2015-2025

COMMUNIQUES

Emetteur	N°	Nature	Objet

QUANTITES RESIDUELLES

MARCHE DES ACTIONS

Symbole	Titre	Quantité résiduelle à l'achat	Cours Achat	/	Cours Vente	Quantité résiduelle à la vente	Cours de Référence
ABJC	SERVAIR ABIDJAN CI	30	1,225	/	1,250	209	1 250
BICC	BICI CI	10	6,410	/	6,700	471	6 700
BNBC	BERNABE CI			/	1,975	130	1 995
BOAB	BANK OF AFRICA BN	5	6,310	/	6,395	1	6 395
BOABF	BANK OF AFRICA BF	32	6,120	/	6,200	857	6 200
BOAC	BANK OF AFRICA CI	14	6,750	/	6,800	1 474	6 750
BOAM	BANK OF AFRICA ML	34	1,440	/	1,490	4	1 450
BOAN	BANK OF AFRICA NG	15	4,095	/	4,385	98	4 385
BOAS	BANK OF AFRICA SENEGAL	23	3,100	/	3,115	634	3 115
CABC	SICABLE CI	55	1,170	/	1,240	45	1 185
CBIBF	CORIS BANK INTERNATIONAL	313	8,310	/	8,650	59	8 650
CFAC	CFAO MOTORS CI	688	760	/	820	109	820
CIEC	CIE CI	10	2,035	/	2,040	554	2 040
ECOC	ECOBANK COTE D''IVOIRE	17	6,600	/	6,650	197	6 650
ETIT	ECOBANK TRANS. INCORP. TG	40 262	18	/	19	4 218 806	19
FTSC	FILTISAC CI	22	1,155	/			1 075
NEIC	NEI-CEDA CI	2	620	/	625	11 333	625
NSBC	NSIA BANQUE COTE D'IVOIRE	2	5,890	/	6,265	36	6 265
NTLC	NESTLE CI			/	8,150	120	8 150
ONTBF	ONATEL BF	10	2,065	/	2,070	306	2 070
ORAC	ORANGE COTE D''''IVOIRE	7	10,650	/	10,785	207	10 785
ORGT	ORAGROUP TOGO	100	2,485	/	2,600	30	2 650
PALC	PALM CI	545	7,345	/	7,400	160	7 400
PRSC	TRACTAFRIC MOTORS CI	30	2,615	/	2,700	3 957	2 700
SAFC	SAFCA CI	13 896	Marché	/			800
SCRC	SUCRIVOIRE	55	500	/	530	90	530
SDCC	SODE CI	34	4,800	/	4,900	798	4 900
SDSC	BOLLORE	80	1,430	/	1,490	79	1 490
SEMC	CROWN SIEM CI	500	615	/	640	491	620
SGBC	SOCIETE GENERALE COTE D'IVOIRE	34	16,485	/	16,490	263	16 490
SHEC	VIVO ENERGY CI	77	820	/	830	70	820
SIBC	SOCIETE IVOIRIENNE DE BANQUE	14	5,290	/	5,320	80	5 320
SICC	SICOR CI			/	Marché	16	5 620
SIVC	AIR LIQUIDE CI	516	Marché	/			635
SLBC	SOLIBRA CI	1	83,300	/	89,000	1	89 000
SMBC	SMB CI			/	10,445	100	10 450
SNTS	SONATEL SN	4	16,250	/	16,400	206	16 300
SOGC	SOGB CI	250	3,405	/	3,785	13	3 650
SPHC	SAPH CI	5	2,510	/	2,590	800	2 600
STAC	SETAO CI	9	1,030	/	1,075	250	1 080
STBC	SITAB CI	3	5,800	/	6,180	594	6 180
SVOC	MOVIS CI			/			2 395
TTLC	TOTAL CI	20	1,995	/	2,000	305	2 000
TTLS	TOTAL SN	1 697	2,605	/	2,610	250	2 650
UNLC	UNILEVER CI			/	5,000	2 389	5 000
UNXC	UNIWAX CI	250	695	/	700	412	700

QUANTITES RESIDUELLES

MARCHE DES DROITS

Symbole	Titre	Quantité résiduelle à l'achat	Cours Achat / Vente	Quantité résiduelle à la vente	Cours de Référence

QUANTITES RESIDUELLES

MARCHE DES OBLIGATIONS

Symbole	Titre	Quantité résiduelle à l'achat	Cours Achat	/	Cours Vente	Quantité résiduelle à la vente	Cours de Référence
BHSN.O1	DIASPORA BONDS BHS 6,25% 2019-			/			10 000
FNSBC.O1	FCTC NSIA BANQUE 7 % 2020-2025			/	3,499.99	372	3 333
FORBT.O1	FCTC ORABANK 7 % 2021-2026			/			7 728
FTIMC.O1	FCTC TEYLIOM IMMO 7 % 2021-2028			/	8,470.83	22 870	7 917
ORGT.O2	ORAGROUP SA 7,15% 2021-2028	30	10,000	/	10,550	552	10 550
PADS.O3	PAD 6,60% 2020-2027	1 144	8,000	/			8 040
PTRC.O1	PETRO IVOIRE 6,80% 2022-2029			/	9,900	203	9 900
SNLC.O1	SENELEC 6,50% 2018-2025			/			2 940
SNTS.O2	SONATEL 6,50% 2020-2027			/			8 000
EOM.O10	ETAT DU MALI 6,20 % 2022-2029			/			10 000
EOM.O11	ETAT DU MALI 6,40 % 2023-2030			/			10 000
EOM.O12	ETAT DU MALI 6,50 % 2023-2030			/			10 000
EOM.O2	Etat du Mali 6.50% 2017-2024			/			2 000
EOM.O3	ETAT DU MALI 6,50 % 2018-2025			/			4 000
EOM.O4	ETAT DU MALI 6,50% 2019-2027			/			8 000
TPNE.O6	TRESOR PUBLIC DU NIGER 6,15% 2022 - 2034			/			10 000
TPTG.O2	TPTG 6% 2022-2037			/			10 000
TPCI.O80	TPCI 6% 2023-2030			/			10 000
TPNE.O1	TRESOR PUBLIC DU NIGER 6,50% 2019-2026			/			10 000
TPNE.O2	TRESOR PUBLIC DU NIGER 6,50% 2019 - 2026			/	10,000	680	9 999
TPNE.O3	TRESOR PUBLIC DU NIGER 6,5% 2020-2027			/	8,000	240	7 960
TPNE.O4	TRESOR PUBLIC DU NIGER 6,30% 2021-2031			/	10,700	40 000	10 000
TPNE.O5	TPNE 6,15 % 2022-2034			/			10 550
TPCI.O74	TPCI 5,85% 2022-2042			/	10,700	60 000	10 000
TPCI.O75	TPCI 5,65% 2022-2029			/	10,700	31 750	10 000
TPCI.O76	TPCI 5,75% 2022-2032			/	10,700	144 866	10 000
TPCI.O77	TPCI (TAUX DE BASE + SPREAD) % 2022-2029			/			10 000
TPCI.O78	TPCI 5,65% 2022-2029			/			9 700
TPCI.O79	TPCI 5,75% 2023-2030			/			9 992
TPCI.O68	TPCI 5,90 % 2022-2037			/	10,700	34 990	10 000
TPCI.O69	TPCI 5,75 % 2022-2037			/			10 000
TPCI.O70	TPCI 5,75 % 2022-2037			/	10,100	9 995	10 100
TPCI.O71	TPCI 5,65% 2022-2032			/	9,900	20 000	10 150
TPCI.O72	TPCI 5,65% 2022-2029			/			10 000
TPCI.O73	TPCI 5,75% 2022-2032			/			10 000
TPCI.O62	TPCI 5,80 % 2021 -2028			/			10 000
TPCI.O63	TPCI 5,90% 2021 -2031			/			10 000
TPCI.O64	TPCI 5,80 % 2021 - 2028			/			10 180
TPCI.O65	TPCI 5,90 % 2021-2031			/			10 700
TPCI.O66	TPCI 5,90% 2021-2031			/			9 950
TPCI.O67	TPCI 5,90 % 2021-2036			/			10 400
TPCI.O56	TPCI 5,90% 2020- 2030			/			10 800
TPCI.O57	TPCI 5,80% 2020-2027			/			10 000
TPCI.O58	TPCI 5,80% 2021-2028			/			10 150
TPCI.O59	TPCI 5,90% 2021-2031			/			10 350
TPCI.O60	TPCI 5,80% 2021-2028			/			10 000
TPCI.O61	TPCI 5,90% 2021-2031			/			10 050
TPCI.O50	TPCI 5,90% 2020-2030			/			8 750
TPCI.O51	TPCI 5,80 % 2020-2027			/			8 000
TPCI.O52	TPCI 5,90 % 2020 -2030			/			9 013

TPCI.O53	TPCI 5,80% 2020-2027			/			10 600
TPCI.O54	TPCI 5,90% 2020-2030			/			10 000
TPCI.O55	TPCI 5,80% 2020 -2027			/			10 500
TPCI.O44	TPCI 5,80% 2020 - 2027			/			9 620
TPCI.O45	TPCI 5,80% 2020 -2027			/			8 000
TPCI.O46	TPCI 5,90% 2020 - 2030			/			8 925
TPCI.O47	TPCI 5,80% 2020 - 2027			/			8 200
TPCI.O48	TPCI 5,80% 2020- 2027			/			7 920
TPCI.O49	TPCI 5,90% 2020- 2030			/			8 824
TPCI.O38	TPCI 5,75% 2019-2026			/			8 000
TPCI.O39	TPCI 5,75% 2019 - 2026			/			6 420
TPCI.O40	TPCI 5,75% 2019-2026			/			7 840
TPCI.O41	TPCI 5,80% 2020-2027			/			10 750
TPCI.O42	TPCI 5,90% 2020-2030			/			10 000
TPCI.O43	TPCI 5,90% 2020 - 2030			/			10 000
TPCI.O32	TPCI 2,23% 2019-2026			/			10 000
TPCI.O33	TPCI 5.75% 2019-2026			/			6 240
TPCI.O34	TPCI 6% 2019-2029			/			7 500
TPCI.O35	TPCI 5,75% 2019 -2026			/			10 250
TPCI.O36	TPCI 5,75% 2019- 2026			/			10 000
TPCI.O37	TPCI 5,80% 2019-2026			/			8 000
TPCI.O26	TPCI 5,95% 2017-2024 B			/			10 000
TPCI.O27	TPCI 6% 2017-2025			/			10 250
TPCI.O28	TPCI 6% 2018 - 2026			/			10 000
TPCI.O29	TPCI 6% 2018-2026			/			10 000
TPCI.O30	TPCI 5,95% 2018-2025			/			5 000
TPCI.O31	TPCI 5,75% 2019 - 2026			/			10 230
TPCI.O19	TPCI 5.99% 2015-2025			/			10 000
TPCI.O21	TPCI 6% 2016-2028			/			10 000
TPCI.O22	TPCI 5.90% 2016 - 2026			/			9 700
TPCI.O23	TPCI 5.90% 2016-2026			/			9 650
TPCI.O24	TPCI 6.25% 2017-2029			/			9 980
TPCI.O25	TPCI 5,95% 2017-2024 A			/			9 700
TPBJ.O4	TPBJ 5,50 % 2022-2037			/			10 000
TPBJ.O5	TPBJ 5,85 % 2022-2042			/			9 790
TPBJ.O6	TPBJ 5,75% 2022-2037			/			10 000
TPBJ.O7	TPBJ 5,70% 2023-2030	500	10,000	/	10,700	200 500	10 001
TPBJ.O8	TPBJ 6,20% 2023-2038			/			10 000
TPCI.O17	TPCI 3% 2014-2024			/			10 000
TPBF.O5	TPBF 6,50% 2017-2024			/			10 000
TPBF.O6	TPBF 6.50% 2018-2025			/	10,000	200	10 500
TPBF.O7	TPBF 6,50% 2018- 2025			/	10,000	32	10 000
TPBF.O8	TPBF 6,50% 2019-2027			/			10 000
TPBF.O9	TPBF 6,50% 2019 - 2027			/	10,000	309	10 000
TPBJ.O3	TPBJ 6,50% 2020-2028			/	10,100	208	10 000
TPBF.O12	TPBF 6.50% 2021-2031			/			10 000
TPBF.O13	TPBF 6,50 % 2021 - 2031			/	10,000	165	10 000
TPBF.O14	TPBF 6,30% 2022-2034			/	10,100	10 070	10 000
TPBF.O15	ETAT DU BURKINA 6,30 % 2022-2			/	10,000	511	10 000
TPBF.O16	ETAT DU BURKINA 6% 2023-2028			/			10 000
TPBF.O4	TPBF 6.50% 2017-2027			/	9,950	99	9 995
EOS.O11	ETAT DU SENEGAL 6,35 % 2023-2033			/			10 000
EOS.O7	ETAT SENEGAL 6.30% 2015-2025			/	10,000	995	10 000
EOS.O8	ETAT DU SENEGAL 5,95% 2022-2034			/	9,900	30 000	10 000
EOS.O9	ETAT DU SENEGAL 6,00 % 2023-2028			/			9 500

TPBF.O10	TPBF 6,50% 2020 - 2028			/			7 575
TPBF.O11	TPBF 6,50 % 2020-2028			/	8,334	529	8 334
EOM.O5	ETAT DU MALI 6,50% 2020-2028			/			10 000
EOM.O6	ETAT DU MALI 6,50% 2020-2027			/	10,000	60	10 000
EOM.O7	ETAT DU MALI 6.50% 2021-2031			/	10,000	2 430	9 999
EOM.O8	ETAT DU MALI 6,20 % 2022-2032			/			10 000
EOM.O9	ETAT DU MALI 6,30% 2022-2032			/	9,900	15	10 000
EOS.O10	ETAT DU SENEGAL 6,15 % 2023-2030			/			10 000
BIDC.O4	BIDC-EBID 6.10% 2017-2027			/			5 000
BIDC.O5	BIDC-EBID 6,40% 2019-2026	145	9,990	/			9 990
BIDC.O6	BIDC-EBID 6,50 % 2021-2028	23	10,000	/	10,700	14 990	10 700
BIDC.O7	BIDC-EBID 5,90% 2022-2029			/			10 000
CRRH.O10	CRRH-UEMOA 6,10% 2022-2037			/	10,000	174	10 000
CRRH.O2	CRRH-UEMOA 6.10% 2012-2024			/	10,000	625	9 800
CRRH.O9	CRRH-UEMOA 6.05% 2018-2033			/			7 000
CRRH.O3	CRRH-UEMOA 6% 2013-2023			/			10 000
CRRH.O4	CRRH-UEMOA 6% 2014-2024			/			10 000
CRRH.O5	CRRH-UEMOA 5.85% 2015-2025			/			10 000
CRRH.O6	CRRH-UEMOA 5.85% 2016-2026			/			10 230
CRRH.O7	CRRH-UEMOA 5.95% 2017-2029			/			5 417
CRRH.O8	CRRH-UEMOA 5.95% 2018-2030			/			6 250

SUKUK ET TITRES ASSIMILES

Symbole	Titre	Quantité résiduelle à l'achat	Cours Achat	/	Vente	Quantité résiduelle à la vente	Cours de Référence
SUKSN.S2	SUKUK SN 6% 2016-2026			/			10 750
SUKTG.S1	SUKUK TG 6.5% 2016-2026			/			10 000

CALENDRIER DES ASSEMBLEES GENERALES

ANNEE : 2023

Société	Nature	Date	Heure	Lieu
UNILEVER CI	Ordinaire	31/10/2023	10:00:00	La salle Tamarin de l'Hôtel Azalaï
BOLLORE TRANSPORT & LOGISTICS	Ordinaire	20/10/2023	09:00:00	Amphitéatre de l'immeuble CRRAE-UMOA, sise au plateau, Avenue Delafosse prolongée, face à l'hôtel PULLMAN à Abidjan
SMB	Ordinaire	17/10/2023	15:00:00	Salle ABIDJAN de l'hôtel RADISSON BLU sis à Abidjan-Port-Bouët, Boulevard de l'Aéroport
CROWN SIEM CI	Ordinaire	29/09/2023	09:00:00	Maison de l'Entreprise, au Plateau, à l'Angle du Boulevard de la République et de l'Avenue Lamblin
SICOR	Ordinaire	26/07/2023	09:00:00	Hôtel Palm Club, Cocody
SITAB	Ordinaire	30/06/2023	10:30:00	Hôtel PULLMAN
AIR LIQUIDE CI	Mixte	27/06/2023	09:00:00	SALLE DE CONFÉRENCE DE LA CRRAE-UMOA
SUCRIVOIRE	Ordinaire	27/06/2023	09:30:00	VISIOCONFERENCE
CFAO MOTORS CI	Ordinaire	27/06/2023	09:00:00	Au siège social, sis à Abidjan, 117, Boulevard de Marseille
BICI CI	Ordinaire	27/06/2023	10:00:00	Auditorium de la Maison des Entreprises (siège de la CGECI) sise au Plateau
TRACTAFRIC CI	Ordinaire	26/06/2023	10:00:00	Hôtel AZALAI ABIDJAN sis Marcory, Bd VGE, en face de Cap Sud, à côté de la banque BGFI
FILTISAC CI	Ordinaire	22/06/2023	10:00:00	Espace Latrille Events II-Plateaux Boulevard Latrille Abidjan - Cocody
FILTISAC CI	Ordinaire	22/06/2023	10:00:00	Espace Latrille Events II-Plateaux Boulevard Latrille - Abidjan - Cocody
UNIWAX CI	Ordinaire	22/06/2023	09:00:00	Espace Latrille Events, sis à Abidjan, Cocody II-Plateaux (Carrefour Duncan)
SODECI	Ordinaire	21/06/2023	09:00:00	Siège social sis, 1, Avenue Christiani Treichville ABIDJAN
PALM CI	Ordinaire	21/06/2023	09:30:00	VISIOCONFERENCE
CIE CI	Ordinaire	20/06/2023	10:00:00	VISIOCONFERENCE
NEI-CEDA CI	Ordinaire	19/06/2023	14:30:00	Hôtel TIAMA , à Abidjan
SETAO CI	Ordinaire	16/06/2023	10:00:00	Hôtel TIAMA (salon EBENE) - Abidjan Plateau
SAFCA CI	Ordinaire	16/06/2023	10:00:00	Siège de la société sis à Abidjan, 1,Rue des Carrossiers, Zone 3C (face SOCOCE Treichville)
TOTAL	Ordinaire	15/06/2023	10:00:00	Radisson Blu Hotel Abidjan Airport sis au boulevard de l'Aéroport Abidjan, Port Bouët
TOTAL SENEGAL S.A.	Ordinaire	13/06/2023	10:00:00	Hôtel Radisson Blu Dakar
SERVAIR ABIDJAN CI	Ordinaire	13/06/2023	11:00:00	Salle JEWELS de la CGECI sise à la Maison de l'Entreprise au Plateau
SOGB	Ordinaire	13/06/2023	11:00:00	Immeuble CRRAE – UEMOA sis à Abidjan Plateau
SAPH CI	Ordinaire	12/06/2023	14:00:00	VISIOCONFERENCE
BERNABE CI	Ordinaire	08/06/2023	10:00:00	Salle de conférence GEWELS de la Maison du Patronat Ivoirien (CGECI) au Plateau
SOLIBRA	Mixte	31/05/2023	09:00:00	Espace CRISTAL 8, rue du Chevalier de Clieu Zone 4 C « Salle PLATINIUM » ABIDJAN
ORAGROUP	Ordinaire	31/05/2023	09:30:00	Hôtel 2 Février situé à Place de l'indépendance, BP 131 Lomé.
ECOBANK TG	Mixte	17/05/2023	10:30:00	Salle de Conférence du Centre Panafricain Ecobank, 2365, Boulevard du Mono, Lomé, Togo
SIB	Ordinaire	12/05/2023	10:00:00	CRRAE - UEMOA (Abidjan-Plateau - Angle Boulevard Botreau Roussel - Rue privée CRRAE-UMOA)
NESTLE CI	Ordinaire	12/05/2023	10:00:00	Espace CRISTAL 8, rue du Chevalier de Clieu Zone 4 C « Salle DIAMANT » ABIDJAN
ONATEL BF	Ordinaire	09/05/2023	10:30:00	ROYAL BEACH HÔTEL, OUAGADOUGOU-BURKINA FASO
ECOBANK CI	Ordinaire	26/04/2023	10:00:00	Hôtel Radisson Blu, sis à Abidjan Port-Bouët, route de l'Aéroport International Félix Houphouët Boigny
BOLLORE TRANSPORT & LOGISTICS	Extraordinaire	20/04/2023	10:00:00	Salle Kodjo EBOUCLE du palais de la culture sis à Treichville, Avenue Christiani à Abidjan
SONATEL	Ordinaire	18/04/2023	10:00:00	PAR VISIOCONFERENCE dans ses locaux situés au Technopole à Dakar
CORIS BANK INTERNATIONAL	Ordinaire	17/04/2023	09:00:00	Sopatel Hôtel Silmandé SA
BANK OF AFRICA BN	Ordinaire	14/04/2023	10:00:00	Hôtel GOLDEN TULIP à Cotonou
SGB CI	Ordinaire	13/04/2023	09:00:00	Espace Latrille Events, sis à Abidjan Commune de Cocody, aux Deux-plateaux Boulevard Latrille
ORANGE CI	Ordinaire	13/04/2023	10:00:00	Au siège de la société, sis à Abidjan, Cocody Riviera Golf, Boulevard de France, Immeuble Orange Village
ORAGROUP	Extraordinaire	31/03/2023	09:00:00	Hôtel 2 FEVRIER de Lomé

BANK OF AFRICA SN	Ordinaire	31/03/2023	09:30:00	Immeuble Elan II au 2ème étage, Almadies, zone 12, route de Ngor à Dakar
SICABLE	Ordinaire	30/03/2023	10:00:00	Hôtel TIAMA , à Abidjan
BANK OF AFRICA ML	Ordinaire	30/03/2023	09:30:00	Siège de la banque à l'immeuble BANK OF AFRICA, Avenue du Mali, Quartier ACI 2000
BANK OF AFRICA NG	Ordinaire	30/03/2023	10:00:00	Centre de formation de BOA-NIGER sis à BOA siège
BANK OF AFRICA BF	Ordinaire	30/03/2023	10:00:00	Salle LAICO HOTEL OUAGA 2000
BANK OF AFRICA CI	Ordinaire	29/03/2023	10:00:00	Salle FROMAGER de l'hôtel IVOTEL du Plateau 10ème étage

BULLETIN OFFICIEL

OPCVM: FONDS COMMUNS DE PLACEMENT ET SOCIETES D'INVESTISSEMENT A CAPITAL VARIABLE

vendredi 20 octobre 2023

Sociétés de gestion	Dépositaire	OPCVM	Catégorie	Valeur Liquidative							
				Origine	Précédente		Actuelle		Variation Origine		Variation Précédent
					Valeur	Date	Valeur	Date	Date	%	%
QUOTIDIENNES											
AFRICABOURSE ASSET MANAGEMENT	AFRICABOURSE SA	FCP AAM CAPITAL SUR	M	5 000	8 230,45	18/10/2023	ND	ND	10/10/2012	-	-
		FCP AAM EPARGNE CROISSANCE	D	5 000	8 361,25	18/10/2023	ND	ND	19/11/2012	-	-
		FCP AAM OBLIGATIS	OATC	5 000	8 850,77	18/10/2023	ND	ND	12/09/2012	-	-
		FCP AAM EPARGNE ACTION	A	5 000	5 998,71	18/10/2023	ND	ND	16/01/2017	-	-
AFRICAM SA	SBIF	----	D	5 000	9 758,73	14/07/2023	ND	ND	01/01/2013	-	-
		FCP SECURITAS	OMLT	5 000	7 357,96	14/07/2023	ND	ND	01/01/2013	-	-
		FCP VALORIS	A	5 000	9 000,43	14/07/2023	ND	ND	01/01/2013	-	-
AFRICAINE DE GESTION D'ACTIFS	SGI AGI	FCP CAPITAL PLUS	D	1 000	1 283,26	18/10/2023	1 277,72	19/10/2023	11/03/2019	27,77%	-0,43%
		FCP CONFORT PLUS	OMLT	1000	1 281,18	18/10/2023	1 280,79	19/10/2023	11/03/19	28,08%	-0,030%
ATLANTIC ASSET MANAGEMENT	ATLANTIQUE FINANCE	FCP ATLANTIQUE CROISSANCE	D	5 000	5 115,87	12/10/2023	ND	ND	30/05/2015	-	-
		FCP ATLANTIQUE LIQUIDITE	OCT	5 000	6 096,64	12/10/2023	ND	ND	12/07/2019	-	-
		FCP ATLANTIQUE ACTIONS	A	5 000	7 981,97	12/10/2023	ND	ND	25/10/2019	-	-
		FCP ATLANTIQUE SERENITE	OMLT	5 000	6 330,15	12/10/2023	ND	ND	12/07/2019	-	-
		FCP ATLANTIQUE HORIZON	D	5 000	7 582,33	12/10/2023	ND	ND	25/10/2019	-	-
		FCP ATLANTIQUE SECURITE	OMLT	5 000	6 703,05	12/10/2023	ND	ND	30/05/2015	-	-
BNI GESTION	BNI FINANCES	FCP CAPITAL CROISSANCE	D	10 000	ND	17/08/2023	ND	18/08/2023			
		OBLIG SECURITE	OMLT	10 000	9 930,44	18/08/2023	ND	ND	06/06/2014	-	-
		FCP DYNAMIC SAVINGS	A	10 000	ND	17/08/2023	ND	18/08/2023			
BOA ASSET MANAGEMENT	BOA CAPITAL SECURITIES	FCP Emergence	D	5 000	7 385,57	16/10/2023	ND	ND	Fev.2010	-	-
		FCP Treso Monea	OCT	25 000 000	38 635 491,08	16/10/2023	ND	ND	Dec. 2013	-	-
BRM ASSET MANAGEMENT	BRM	FCP "BRM DYNAMIQUE"	D	10 000	12 923,13	08/09/2014	ND	ND	12/03/2009	-	-
		FCP "BRM OBLIGATAIRE"	D	10 000	12 057,50	17/10/2014	ND	ND	12/03/2009	-	-
CGF GESTION	CGF BOURSE	FCP ACTIONS PHARMACIE	D	1000	1 015,03	17/10/2023	ND	ND	25/07/14	-	-
		FCP AL BARAKA	A	1000	1 015,48	17/10/2023	ND	ND	01/03/17	-	-
		FCP AL BARAKA 2	D	1000	1 159,98	17/10/2023	ND	ND	25/01/18	-	-
		FCP ASSUR SENEGAL	D	1000000	1 215 620,99	17/10/2023	ND	ND	06/07/14	-	-
		FCP PLACEMENT AVANTAGE	D	1000	1 544,02	17/10/2023	ND	ND	29/03/13	-	-
		FCP PLACEMENT CROISSANCE	A	1000	1 346,50	17/10/2023	ND	ND	29/03/13	-	-
		FCP POSTEFINANCES HORIZON	D	1000	1 912,47	17/10/2023	ND	ND	27/06/09	-	-
		FCP PLACEMENT QUIETUDE	OMLT	1000	1 569,13	17/10/2023	ND	ND	29/03/13	-	-
		FCP LIQUIDITE-OPTIMUM	OMLT	10000	12 114,96	17/10/2023	ND	ND	01/10/17	-	-
		FCP BNDE VALEURS	A	1000	1 153,34	17/10/2023	ND	ND	02/09/16	-	-
CORIS ASSET MANAGEMENT	CORIS BOURSE	FCP CORIS ACTIONS	A	5 000	6 797,61	18/10/2023	6 829,88	19/10/2023	11/11/2014	36,60%	0,47%
		FCP ASSURANCES	OCT	5 000	5 579,40	18/10/2023	5 580,23	19/10/2023	22/11/2019	11,60%	0,01%
		FCP CORIS PERFORMANCE	D	5 000	7 200,47	18/10/2023	7 239,21	19/10/2023	11/11/2014	44,78%	0,54%
NSIA AM	UBA CI	NSIA FONDS DIVERSIFIE	D	5 000	5 779,10	18/10/2023	5 783,30	19/10/2023	03/12/2018	15,67%	0,07%
		AURORE OPPORTUNITES	A	5 000	6 079,15	18/10/2023	6 098,11	19/10/2023	08/03/2019	21,96%	0,31%
	NSIA BANQUE CI	AURORE SECURITE	OMLT	5 000	5 571,93	18/10/2023	5 572,80	19/10/2023	03/09/2021	11,46%	0,02%
		NSIA ASSURANCES OPTIMUM	D	1 000 000	1 008 391,38	18/10/2023	1 010 064,74	19/10/2023	30/09/2021	1,01%	0,17%
OAM S.A	SGI TOGO	FCP-1 OPTI PLACEMENT	A	5 000	15 896,07	18/10/2023	16 109,41	19/10/2023	01/02/2002	222,19%	1,34%
		FCP-2 OPTI REVENU	OMLT	5 000	8 500,79	18/10/2023	8 501,77	19/10/2023	01/02/2002	70,04%	0,01%
		FCP-3 OPTI CAPITAL	D	5 000	19 280,63	18/10/2023	19 292,78	19/10/2023	24/01/2003	285,86%	0,06%
SOGESPAR	SOGEBOURSE	FCP SOGEAVENIR	D	500	1 699,00	10/10/2023	ND	ND	01/10/2002	-	-
		FCP SOGEDEFI	D	4 888	3 928,00	10/10/2023	ND	ND	23/12/2014	-	-
		FCP SOGEDYNAMIQUE	A	4 888	3 973,00	10/10/2023	ND	ND	23/12/2014	-	-
		FCP SOGELIQUID	M	10 000 000	10 565 546,00	10/10/2023	ND	ND	16/06/2020	-	-
		FCP SOGEPRIVILEGE	D	4 888	4 046,00	10/10/2023	ND	ND	23/12/2014	-	-
		FCP SOGESECURITE	OMLT	4 888	4 935,00	10/10/2023	ND	ND	23/12/2014	-	-
		FCP SOGEVALOR	A	1 000	3 515,00	10/10/2023	ND	ND	04/06/2002	-	-
SOAGA-SA	SGI-BOA CAPITAL SECURITIES	FCP SOAGA EPARGNE ACTIVE	D	10 000	11 083,71	18/10/2023	11 107,26	19/10/2023	28/10/2016	11,07%	0,21%
		SICAV Abdou DIOUF	D	10 000 000	14 698 446,74	18/10/2023	14 718 275,91	19/10/2023	01/12/2003	47,18%	0,13%
		FCP BOAD CAPITAL RETRAITE	OMLT	10 000	12 529,93	18/10/2023	12 574,96	19/10/2023	08/07/2020	25,75%	0,36%
		FCP SOAGA EPARGNE OBLIGATIONS	OMLT	5 000	5 726,48	18/10/2023	5 727,12	19/10/2023	28/04/2021	14,54%	0,01%
		FCP SOAGA EPARGNE ACTIONS	A	5 000	8 713,50	18/10/2023	8 805,56	19/10/2023	11/03/2020	76,11%	1,06%
		FCP SOAGA EPARGNE SERENITE	OMLT	10 000	14 791,15	18/10/2023	14 789,55	19/10/2023	28/10/2016	47,90%	-0,01%
BRIDGE ASSET MANAGEMENT	BRIDGE SECURITIES	FCP BRIDGE EQUILIBRE	D	25 000 000	30 862 447,90	17/10/2023	ND	ND	27/09/2017	-	-
	BRIDGE SECURITIES	FCP BRIDGE DIVERSIFIE CROISSANCE	D	5 000	6 057,59	17/10/2023	ND	ND	13/03/2018	-	-
	BRIDGE SECURITIES	FCP BRIDGE OBLIGATIONS	OMLT	5 000	6 085,05	17/10/2023	ND	ND	01/10/2019	-	-
ENKO CAPITAL WEST AFRICA	SOCIETE GENERALE COTE	FCP ENKO CAPITAL GARANTI	D	10 000	15 127,84	09/10/2023	ND	ND	21/09/2020	-	-
		FCP PATRIMOINE	OMLT	10 000	11 800,32	09/10/2023	ND	ND	18/10/2020	-	-
		FCP ENKO CAPITAL OBLIGATIONS	OMLT	10 000	10 880,32	09/10/2023	ND	ND	16/03/2021	-	-
SAPHIR ASSET MANAGEMENT	SGI BENIN	FCP SAPHIR DYNAMIQUE	D	5 000	5 966,98	18/10/2023	5 987,16	19/10/2023	28/08/2017	19,74%	0,34%
		FCP SAPHIR QUIETUDE	OMLT	5 000	6 337,78	18/10/2023	6 338,62	19/10/2023	28/08/2017	26,77%	0,01%
WAFI CAPITAL S.A.	SGI AGI BENIN	SICAV WAFI CAPITAL	D	10 000	8 466,83	19/09/2022	ND	ND	05/06/2020	-	-
SGO MALI FINANCES	SGI MALI SA	FCP NYESIGUI	D	10 000	12 329,86	18/10/2023	12 325,01	19/10/2023	01/07/2018	23,25%	-0,039%
HEBDOMADAIRES											
BNI GESTION	BNI FINANCES	FCP INITIATIVES SOLIDARITE	D	5 000	5 062,52	30/06/2023	5 194,30	31/07/2023	22/05/2013	3,89%	2,60%
		FCPE SODEFOR	D	2 500	7 065,16	30/06/2023	6 959,13	31/07/2023	18/12/2009	178,37%	-1,50%
PhoenixAfrica Asset Management	Phoenix Capital Management	FCP PAM ACTIONS	A	10 000	12 227,57	13/04/2023	12 210,97	20/04/2023	13/12/2017	22,11%	-0,14%
		FCP PAM DIVERSIFIE EQUILIBRE	D	10 000	13 476,73	13/04/2023	13 453,92	20/04/2023	13/12/2017	34,54%	-0,17%
		FCP PAM DIVERSIFIE OBLIGATIONS	D	10 000	12 741,04	13/04/2023	12 741,94	20/04/2023	13/12/2017	27,42%	0,01%
BOA ASSET MANAGEMENT	BOA CAPITAL SECURITIES	FCP Global Investors	D	25 000	30 954,06	06/10/2023	30 999,45	13/10/2023	Dec. 2012	24,00%	0,15%
		FCP Boa Obligations	OMLT	10 000	12 427,12	06/10/2023	12 441,96	13/10/2023	Mars. 2017	24,42%	0,12%
		FCP Boa Sécurité	OMLT	100 000	110 754,88	03/10/2023	110 808,50	10/10/2023	Mai. 2021	10,81%	0,05%
		FCP Boa Actions	A	10 000	12 923,92	06/10/2023	12 965,57	13/10/2023	Juil. 2017	29,66%	0,32%
		FCP Boa Rendement	OMLT	25 000 000	35 068 644,77	06/10/2023	35 111 985,53	13/10/2023	Dec. 2017	40,45%	0,12%
NSIA AM	UBA CI	EVOLUTIS	D	5 000	4 495,20	06/10/2023	4 489,21	13/10/2023	16/12/2019	-10,22%	-0,13%
BRM ASSET MANAGEMENT	IMPAXIS	FCP "SDE"	D	1 000	2 083,36	05/09/2014	ND	ND	14/03/2011	-	-
CGF GESTION	CGF BOURSE	FCPCR SONATEL	D	1 000	7 477,91	06/10/2023	7 479,52	13/10/2023	19/02/2004	647,95%	0,02%
	IMPAXIS SECURITIES	FCPE FORCE PAD	D	1 000	1 872,28	05/10/2023	1 873,93	12/10/2023	16/02/2014	87,39%	0,09%
	CGF BOURSE	FCPE SINI GNESIGUI	D	1 000	1 548,88	11/10/2023	1 564,72	18/10/2023	25/02/2014	56,47%	1,02%
	CGF BOURSE	FCP EXPAT	OMLT	1 000	1 123,00	05/10/2023	1 122,43	12/10/2023	20/03/2019	12,24%	-0,05%
	CGF BOURSE	FCP CAPITAL RETRAITE	D	1 000	1 130,32	11/10/2023	1 130,55	18/10/2023	20/03/2019	13,05%	0,02%
	CGF BOURSE	FCP RENTE PERPETUELLE	D	1 000	1 099,55	11/10/2023	1 099,45	18/10/2023	20/03/2019	9,94%	-0,01%
	CGF BOURSE	FCP WALO	A	1 000	1 087,42	22/03/2021	1 091,92	29/03/2021	26/03/2019	9,19%	0,41%
	CGF BOURSE	FCP DJOLOF	OMLT	1 000	1 189,27	10/10/2023	1 186,49	17/10/2023	26/03/2019	18,65%	-0,23%
	CGF BOURSE	FCP DIASPORA	D	1 000	1 184,56	10/10/2023	1 185,15	17/10/2023	19/03/2019	18,52%	0,05%
	CGF BOURSE	FCP IFC-BOAD	OMLT	100 000	129 443,39	09/10/2023	129 635,30	16/10/2023	01/01/2018	29,64%	0,15%
	CGF BOURSE	FCPE DP WORLD DAKAR	D	1 000	1 219,46	10/10/2023	1 222,11	17/10/2023	04/10/2016	22,21%	0,22%
EDC Asset Management	EDC Investment Corporation	FCP ECOBANK UEMOA DIVERSIFIE	D	5 000	7 885,00	04/10/2023	7 904,00	11/10/2023	19/09/2007	58,08%	0,24%
		FCP ECOBANK UEMOA OBLIGATAIRE	OMLT	20 000	20 431,00	04/10/2023	20 462,00	11/10/2023	01/01/2018	2,31%	0,15%
		FCP ECOBANK UEMOA RENDEMENT	OMLT	1 000 000	1 641 809,00	04/10/2023	1 652 758,00	11/10/2023	10/10/2007	65,28%	0,67%
		FCP ECOBANK ACTIONS UEMOA	A	5 000	3 970,00	04/10/2023	3 977,00	11/10/2023	20/04/2016	-20,46%	0,18%
SGO MALI FINANCES	SGI MALI SA	FCPE ORANGE MALI	D	10 000	30 578,94	11/10/2023	30 602,80	18/10/2023	03/09/2012	206,03%	0,08%
SGO MALI FINANCES	SGI MALI SA	FCP TOUNKARANKE	OMLT	100 000	115 336,47	11/10/2023	115 395,00	18/10/2023	01/07/2018	15,395%	0,051%
ATTIJARI ASSET MANAGEMENT	SGI AFRICAINE DE BOURSE	ATTIJARI OBLIG	OMLT	10000	13611,94	29/09/2023	13621,78	06/10/2023	13/07/2012	36,22%	0,07%
		ATTIJARI LIQUIDITE	OCT	10000	13829,07	29/09/2023	13838,49	06/10/2023	30/08/2013	38,38%	0,07%
		ATTIJARI HORIZON	OMLT	10000	15210,54	29/09/2023	15223,33	06/10/2023	30/08/2013	52,23%	0,08%
		ATTIJARI ACTIONS	A	10000	14575,1	29/09/2023	14591,22	06/10/2023	21/05/2015	45,91%	0,11%
		ATTIJARI DIVERSIFIE	D	10000	16153,19	29/09/2023	16153,99	06/10/2023	21/05/2015	61,54%	0,00%
		ATTIJARI INVEST	OMLT	10000	14389,87	29/09/2023	14318,33	06/10/2023	21/01/2016	43,18%	-0,50%
		ATTIJARI PATRIMOINE	OMLT	10000	14549,22	29/09/2023	14 552,84	06/10/2023	21/01/2016	45,53%	0,02%
MENSUELLES											
BNI GESTION	BNI FINANCES	FCPE CNRA	D	2 500	3 263,98	30/06/2023	3 275,58	31/07/2023	06/06/2014	31,02%	0,36%
		FCPE BNI RETRAITE	D	2 500	4 198,14	30/06/2023	4 256,60	31/07/2023	06/06/2014	70,26%	1,39%
		FCP KARIMA ETHIQUE	D	1 000	1 890,07	30/06/2023	1 939,95	31/07/2023	22/05/2013	94,00%	2,64%

OPCVM : Organisme de Placement Collectif en Valeurs Mobilières
ND: Non Disponible
Catégories:
A: actions
OCT: obligations à court terme
OMLT: obligations à moyen et long terme
C: contractuels
D: diversifiés

L'actualité de la BRVM sur nos plateformes digitales

Infos BRVM

Pour recevoir les informations boursières par SMS, souscrivez :

MTN
Côte d'Ivoire : *430#
Bénin : *430*15#

orange
Côte d'Ivoire : #139#
Burkina Faso : *310#

moov no limit
Côte d'Ivoire : *431#
Niger : *512*9#
Togo : *310#

Application Mobile

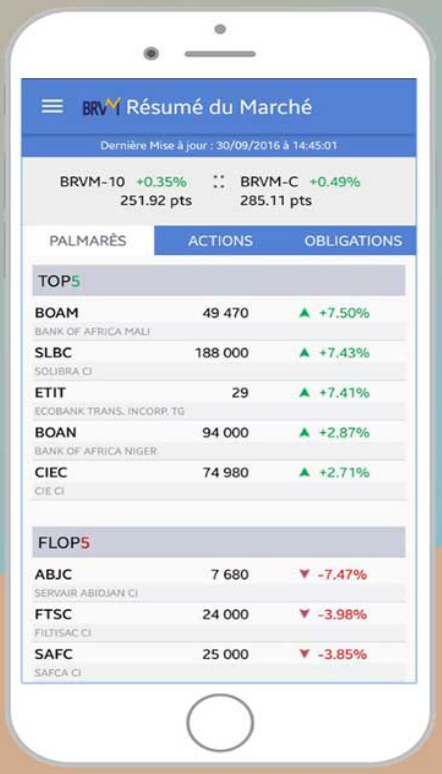

Disponible sur Google play

Disponible sur App Store

Site web

www.brvm.org



Nous suivre sur :

Investissons pour une croissance économique plus forte et mieux partagée