BRIDGE BANK
GROUP



www.bridgebankgroup.com

RAPPORT ANNUEL 2025



MOT DU DIRECTEUR GÉNÉRAL

Depuis sa création, Bridge Bank Group Côte d'Ivoire « BBG CI » s'est construite autour d'une conviction simple : la valeur d'une banque repose d'abord sur la solidité de la relation qu'elle entretient avec ses clients et sur sa capacité à transformer cette relation en performance durable. C'est cette conviction qui a guidé chacune des étapes de notre développement et qui, aujourd'hui, nous conduit vers une nouvelle phase de notre histoire.

2025 restera l'année qui aura confirmé la solidité de notre modèle. Dans un contexte international marqué par les tensions géopolitiques et la volatilité des cours des matières premières, et dans un environnement national rythmé par l'échéance électorale d'octobre, BBG CI a démontré sa capacité à générer de la croissance tout en maintenant une gestion rigoureuse de ses risques.

Nos ressources et nos crédits à la clientèle progressent respectivement de 28 % et 27 %, nos fonds propres de 21 % et notre Produit Net Bancaire de 15 %. Notre résultat net après impôt s'établit à 27,2 milliards FCFA, en hausse de 19 %. Au Sénégal, notre succursale confirme sa montée en puissance, avec un résultat net en progression de 65 % et un bilan en croissance de 82 %.

Ces performances nous placent désormais au 9e rang des 28 établissements bancaires de Côte d'Ivoire et viennent conforter une reconnaissance que nous devons à la constance et à l'engagement de nos équipes : élue Meilleure Banque de Côte d'Ivoire par The Banker, publication de référence du Financial Times, pour la deuxième année consécutive, après les distinctions décernées par Global Finance et Euromoney en 2023, la Banque confirme la reconnaissance internationale de la qualité de ses performances.

Mais ces résultats ne constituent pas une fin en soi. Ils forment le socle sur lequel se construit la prochaine étape de son développement.. 2026 sera l'année de l'accélération.

Nous engagerons une transformation digitale ambitieuse, destinée à faire évoluer en profondeur l'expérience que nous offrons à nos clients, à renforcer notre efficacité opérationnelle et à accompagner le développement de nouveaux usages bancaires.

Nous poursuivrons également notre expansion géographique, en renforçant notre maillage en Côte d'Ivoire et en affirmant notre ambition régionale, avec la volonté d'étendre notre empreinte au sein de l'UEMOA au-delà du Sénégal.

Enfin, nous entendons franchir une étape décisive de notre trajectoire avec notre projet d'introduction en Bourse. Cette ambition traduit notre volonté d'ouvrir notre capital, de renforcer durablement notre assise financière et d'associer de nouveaux investisseurs à la création de valeur que nous construisons depuis vingt ans.

Il ne s'agit pas là d'un aboutissement, mais plutôt d'un changement d'échelle. C'est un changement d'échelle. Celui d'une banque qui assume pleinement son ambition de devenir un acteur bancaire régional de premier plan, tout en demeurant fidèle aux valeurs qui ont fondé sa force : la proximité, l'exigence et la confiance.

Je remercie nos clients pour leur fidélité et leur confiance renouvelée, qui nous engagent chaque jour à faire mieux. J'adresse enfin mes félicitations à l'ensemble des Bridge Bankers, dont l'engagement, le professionnalisme et la capacité d'adaptation ont rendu possible chacune de ces avancées. J'exprime enfin au Conseil d'Administration ma profonde gratitude pour la clarté de ses orientations, sa confiance et la constance de son soutien.

Forte des réalisations de 2025, Bridge Bank Group Côte d'Ivoire aborde 2026 avec la détermination d'une banque qui sait d'où elle vient, où elle va et l'ambition qu'elle porte : construire un groupe bancaire régional performant, innovant et créateur de valeur durable.

EHOUMAN KASSI

Directeur Général

SOMMAIRE



I. GÉNÉRALITÉS

- Environnement BBG
  - Environnement général
  - Environnement bancaire
- Notre vision et mission
- Nos valeurs et notre positionnement
- Nos distinctions
- Notre offre élargie
- Informations d'entreprise

II. GOUVERNANCE

- Actionnariat
- Administrateurs
- Comité de Direction
- Environnement de Contrôle

III. ÉTATS FINANCIERS

- Chiffres clés au 31 décembre 2025
  - Chiffres agrégés
  - Bridge Bank Group Côte d'Ivoire
  - Bridge Bank Sénégal
- Indicateurs clés de performances 2024-2025
  - Performances agrégées
  - Bridge Bank Group Côte d'Ivoire
  - Bridge Bank Sénégal
- Résultats financiers 2024-2025
  - Résultats agrégés
  - Bridge Bank Group Côte d'Ivoire
  - Bridge Bank Sénégal
- Revue d'activié pour l'exercice clos au 31 décembre 2025
  - Bilan & hors bilan
  - Bridge Bank Group Côte d'Ivoire
  - Bridge Bank Sénégal
- Compte de résultat
  - Bridge Bank Group Côte d'Ivoire
  - Bridge Bank Sénégal
- Stratégie et revue d'activité des entités commerciales
  - Notre réseau en Côte d'Ivoire
  - Notre réseau au Sénégal
  - Faits marquants

IV. NOTRE ENGAGEMENT RSE

V. PERSPECTIVES 2026 & CONCLUSION


BRIDGE BANK
GROUP
MEILLEURE BANQUE DE CÔTE DIVOIRE
POUR LA 2ÈME ANNÉE CONSÉCUTIVE
LES TROPHÉES PEPITES DE L'ACCUEIL
MEILLEURE BANQUE DES PME
SME Bank of the Year
EUROMONEY
Scannez-moi
20 Ans
2006 - 2026



GÉNÉRALITÉS

ENVIRONNEMENT BBG CI

RÉSULTATS FINANCIERS AGRÉGÉS

Montant en MM de FCFA	déc-24	déc-25	Evolution 25/24
Total bilan	**1 119 509**	**1 427 417**	**28%**
Fonds propres	**106 976**	**129 547**	**21%**
Crédits clientèle	**607 539**	**768 574**	**27%**
NPL (CDL) net	19 207	21 726	13%
Dépôts Clientèle	**892 178**	**1 138 119**	**28%**
Marge d'intérêt	**36 223**	**42 681**	**18%**
Commissions	22 893	25 143	10%
PNB	**59 116**	**67 824**	**15%**
Charges d'exploitation	24 810	28 383	14%
Dont charges de personnel	13 489	14 574	8%
Résultat net	**22 792**	**27 197**	**19%**
Coefficient d'exploitation	42,0%	41,8%	-20 bps
NPL ratio (CDL/total crédit)	6,11%	5,82%	-29 bps
Coût net des risques	10,84%	10,03%	-81 bps
Taux des réemplois (Crédit/ Dépôts)	68,10%	67,53%	-57 bps
Nombre de clients	16 984	19 713	16%
Nombre d'employés	355	385	8%

Bilan : 1 427 417	Fonds propres comptables : 129 547
Dépôts Clientèle : 1 138 119	Crédits Clientèle : 768 574
PNB : 67 824	Résultat Net : 27 197
Coefficient d'Exploitation : 41,8%	

- **Environnement général**

Au cours de l'exercice 2025, l'activité de BBG CI s'est inscrite dans un environnement marqué par une dynamique économique globalement résiliente en Afrique de l'Ouest, malgré un contexte international toujours caractérisé par la persistance des tensions géopolitiques, la volatilité des cours des matières premières et le maintien de conditions financières relativement contraignantes.

En Côte d'Ivoire, le climat sociopolitique est demeuré globalement stable en 2025, malgré la tenue de l'élection présidentielle d'octobre. Cette stabilité a contribué au maintien de la confiance des investisseurs et à la bonne tenue de l'activité économique.

La croissance économique du pays est demeurée soutenue, portée par la vigueur des secteurs agricole, industriel et des services, ainsi que par la poursuite des investissements publics et privés dans les infrastructures. L'inflation, bien qu'en décélération par rapport aux pics observés les années précédentes, est restée sous surveillance dans un contexte de normalisation progressive des chaînes d'approvisionnement.

L'année 2025 a également été marquée par l'accélération de la mise en valeur des récentes découvertes d'hydrocarbures, notamment du champ Baleine. L'exploitation progressive de ces ressources pétrolières et gazières renforce les capacités nationales de production, avec une montée en puissance attendue des volumes extraits et traités.

Ces développements ouvrent des perspectives favorables en matière d'accroissement des recettes budgétaires, d'amélioration de la balance commerciale et de consolidation de la sécurité énergétique. Ils génèrent également de nouveaux besoins de financement et d'investissements connexes, ainsi que des opportunités de structuration et de développement des chaînes de valeur locales.

Au Sénégal, l'année 2025 s'est inscrite dans la dynamique des nouvelles orientations impulsées par les autorités, avec une volonté affirmée de transformation structurelle, de renforcement de la souveraineté économique et d'assainissement des finances publiques. Malgré des tensions sociales ponctuelles, le cadre institutionnel est demeuré fonctionnel et propice à la continuité des activités économiques.

L'économie sénégalaise a également bénéficié de la montée en puissance des projets énergétiques et extractifs, notamment avec le démarrage progressif de l'exploitation des ressources pétrolières et gazières du champ de Sangomar, renforçant ainsi les perspectives de diversification de l'économie.







- **Environnement bancaire**

L'exercice 2025 a été marqué par la poursuite du renforcement du cadre prudentiel et de supervision bancaire au sein de l'UEMOA, sous l'égide de la BCEAO et de la Commission Bancaire de l'UMOA.

Les établissements de crédit ont poursuivi l'adaptation de leurs dispositifs internes aux exigences croissantes en matière de gouvernance, de gestion des risques, de conformité, de lutte contre le blanchiment de capitaux et le financement du terrorisme (LBC/FT), ainsi qu'aux normes relatives à la qualité des actifs.

Dans cet environnement à la fois exigeant et porteur d'opportunités, BBG CI a poursuivi la mise en œuvre de sa stratégie, en veillant au maintien de ses équilibres financiers, au renforcement de son dispositif de gestion des risques et à l'accompagnement durable des économies ivoirienne et sénégalaise.

L'exercice 2025 a également été marqué par la réalisation d'étapes structurantes dans la mise en œuvre du plan stratégique 2022–2026 de la Banque, tant sur le plan opérationnel qu'institutionnel.

En Côte d'Ivoire, sur le plan organisationnel et technologique, la Banque a procédé, en mars 2025, à la migration de son système d'information vers une plateforme intégrée et unifiée couvrant désormais BBG CI, sa succursale sénégalaise BBSN et l'entité de microfinance BMF. Cette évolution majeure vise à renforcer la fiabilité des opérations, l'efficacité des processus internes ainsi que la qualité du service rendu à la clientèle.

Dans le cadre de sa stratégie d'expansion régionale, BBG CI a déposé, courant 2025, un dossier de demande d'agrément en vue de l'ouverture d'une deuxième succursale dans la région, au Burkina Faso, traduisant ainsi sa volonté d'accroître sa présence au sein de l'Union Économique et Monétaire Ouest-Africaine (UEMOA).







NOTRE VISION ET NOTRE MISSION

Chez Bridge Bank Group, notre vision et notre mission nous guident pour offrir le meilleur à chacun de nos clients.

- Vision : Faire des ambitions communes les succès de la société de demain
- Mission : Être une banque socialement responsable, offrant des solutions innovantes adaptées aux besoins de sa clientèle de Particuliers, de PME et de Grandes Entreprises





NOS VALEURS ET NOTRE POSITIONNEMENT

- **Nos valeurs**

Au quotidien, nos valeurs guident nos actions, nourrissent notre culture d'entreprise, inspirent la confiance de nos clients et partenaires et orientent nos décisions dans une perspective de performance durable.

- Engagement : le dévouement sur mesure
  Notre force réside dans notre performance humaine. Proximité, empathie, flexibilité et capacité d'innovation nous permettent d'anticiper les besoins de chacun de nos clients et de leur apporter des réponses adaptées.

- Excellence : la révélation des potentiels
  Nous faisons converger nos expertises afin de révéler et d'élever les potentiels, avec pour ambition d'accélérer durablement la performance de nos clients.

- Dynamisme : l'expansion pour la pérennisation
  Nous ne nous reposons jamais sur nos acquis. Nous avançons collectivement afin d'anticiper les enjeux futurs et de saisir de nouvelles opportunités. Cette capacité à nous réinventer se traduit notamment par notre développement au-delà de la Côte d'Ivoire.

- Connexion : le pouvoir du réseau – 1 + 1 = 3
  Nous sommes convaincus que le tout est supérieur à la somme des parties. C'est en connectant nos talents, nos expertises, nos clients et nos partenaires que nous créons des synergies, révélons les potentiels et favorisons la réussite collective.



- Notre positionnement

- **La qualité du capital humain :** Le capital humain constitue l'un des principaux leviers de performance de BBG CI. L'expertise, l'expérience, l'engagement et la capacité d'adaptation de nos 385 collaborateurs permettent à la Banque de conjuguer agilité, réactivité et qualité de service.
- **La qualité de service :**

  Elle constitue un élément central de notre proposition de valeur. BBG CI poursuit l'amélioration continue de ses parcours et de l'expérience offerte à sa clientèle, convaincue que la satisfaction et la fidélisation des clients constituent des facteurs essentiels de performance et de pérennité.
- **La proximité avec la clientèle :**

  Notre proximité et notre capacité d'écoute nous permettent de développer une connaissance approfondie des attentes de nos clients et de leur proposer des solutions adaptées à leurs besoins. Cette relation de confiance constitue l'un des marqueurs. distinctifs de notre modèle.
- **Une expertise reconnue dans l'accompagnement des PME :**

  Les PME occupent une place centrale dans le positionnement de BBG CI. La Banque dispose d'une expertise spécifique dans l'accompagnement de ce segment et développe des solutions répondant à ses enjeux de financement, de développement et de croissance.
- **La solidité du modèle économique :**

  Les performances enregistrées, notamment au Sénégal, illustrent la capacité de BBG CI à déployer son modèle économique sur de nouveaux marchés. Avec un résultat net de 1 milliard FCFA au Sénégal pour sa deuxième année d'exercice complet, la Banque confirme la pertinence de son positionnement et la capacité de son modèle à accompagner son développement régional.



- NOS DISTINCTIONS

Au fil des années, Bridge Bank Group Côte d'Ivoire s'est imposée comme un acteur de référence du secteur bancaire, une trajectoire régulièrement saluée par des institutions et publications internationales de premier plan.

- **Meilleure Banque de Côte d'Ivoire en 2021, 2022 et 2023 — Global Finance ;**
- **Meilleure Banque Entreprises en 2023 — Euromoney ;**
- **Meilleure Banque PME en 2024 — Global Finance ;**



- **Pépite de l'Accueil – Secteur Banque, cinq années consécutives, dont deux années distinguées « Hors Catégorie » ;**
- **Bank of the Year – Côte d'Ivoire en 2024 et 2025 — The Banker, Financial Times Group.**
- **Pépite de l'Accueil – Secteur Banque, cinq années consécutives, dont deux années distinguées « Hors Catégorie » ;**

Ces distinctions successives témoignent de la solidité de nos performances, de la pertinence de notre modèle bancaire et de la qualité de l'expérience que nous plaçons au cœur de la relation avec nos clients. Elles consacrent également une dynamique de développement portée par l'innovation, l'excellence opérationnelle et l'engagement constant de nos équipes.

NOTRE OFFRE ÉLARGIE

Bridge Bank Group est une banque généraliste proposant une gamme complète de produits et services bancaires destinés aux Particuliers, aux PME, aux Grandes Entreprises et aux institutionnels. Son offre couvre notamment la collecte de dépôts, le financement de la clientèle ainsi que la mise à disposition de moyens de paiement accessibles à travers différents canaux, y compris digitaux.

L'appartenance de BBG CI à Bridge Group West Africa (BGWA) permet par ailleurs d'élargir cette proposition de valeur grâce aux expertises complémentaires des autres entités du Groupe.

Aux services bancaires traditionnels s'ajoutent ainsi des solutions de microfinance, de gestion d'actifs et de courtage en Bourse, permettant de répondre à un éventail plus large de besoins financiers et d'accompagner les clients à différentes étapes de leur développement.







INFORMATIONS D'ENTREPRISE

BRIDGE BANK
GROUP CÔTE D'IVOIRE

Email : info@bridgebankgroup.com I Téléphone : +225 27 20 25 85 85
Adresse : 01 BP 13002 Abidjan 01, Plateau, Côte d'Ivoire
Immeuble Teyliom-Plateau 33 Avenue du Général de Gaulle
Site web : www.bridgebankgroup.com

BRIDGE BANK
SÉNÉGAL

Email : info@bridgebankgroup.com I Téléphone : +221 33 922 22 00
Adresse : BP 11539 Peytavin Dakar, Plateau I Immeuble ex-Hôtel Indépendance I Angle Nord-Ouest, Place de l'Indépendance I Avenue Georges Pompidou
Site web : www.bridgebankgroup.com



BRIDGE
SECURITIES

Email : info@bridge-securities.com I Téléphone : +225 27 22 22 15 50
Adresse : Cocody 01 BP 2417 I Immeuble The One 33, Rue de la Canebière
Unité 303 Abidjan Cocody Côte d'Ivoire
Site web : www.bridge-securities.com

BRIDGE
ASSET MANAGEMENT

Email : info@bridge-securities.com I Téléphone : +225 27 22 22 15 50
Adresse : 01 B.P. 13002 Abidjan 01 I Immeuble The One 33, Rue de la Canebière
Unité 303 Abidjan Cocody Côte d'Ivoire
Site web : www.bridge-securities.com

BRIDGE
MICROFINANCE

Email : infos@bridgemicrofinance.com I Téléphone : +225 27 20 25 85 85
Adresse : 06 BP 1570 Abidjan 06, Plateau Vallon, Rues des Jardins
Côte d'Ivoire
Site web : www.bridgebankgroup.com



GOUVERNANCE

ACTIONNARIAT

Bridge Bank Group Côte d'Ivoire (BBG CI) est un établissement bancaire doté d'un capital social de 20 milliards de FCFA.

La structure de son actionnariat traduit la présence d'un actionnaire de référence, aux côtés d'un investisseur institutionnel majeur et d'investisseurs individuels :

- **Bridge Group West Africa (BGWA),** holding financière du Groupe Teyliom: **77 % ;**
- **Caisse Nationale de Prévoyance Sociale (CNPS) : 20 % ;**
- **Investisseurs individuels : 3 %.**

Cette configuration actionnariale lui confère un socle stable pour accompagner son développement, soutenir sa stratégie de croissance et renforcer sa capacité à inscrire son action dans le long terme.



CONSEIL D'ADMINISTRATION

Le Conseil d'Administration constitue un pilier essentiel du dispositif de gouvernance de Bridge Bank Group Côte d'Ivoire.

Composé de 11 membres, dont 5 Administrateurs indépendants, il réunit des profils expérimentés issus notamment des secteurs bancaire, financier et industriel. La diversité des expertises représentées au sein du Conseil contribue à enrichir la réflexion stratégique, à renforcer la qualité de la supervision et à accompagner la Direction Générale dans la mise en œuvre des orientations de la Banque.

La présence d'Administrateurs disposant d'une expérience approfondie du secteur bancaire et financier, notamment au sein d'institutions de référence, contribue également à renforcer la qualité des échanges et la prise en compte des enjeux réglementaires, prudentiels et stratégiques auxquels la Banque se retrouve confrontée.

À travers ses travaux et ceux de ses comités spécialisés, le Conseil d'Administration veille notamment à la bonne gouvernance de l'Institution, à la maîtrise des risques et à la cohérence des orientations stratégiques avec les objectifs de développement durable et de création de valeur de BBG CI.



Liste des membres du Conseil d'Administration au 31 décembre 2025

NOMS & PRENOMS	FONCTIONS
M. Birane WANE	PRÉSIDENT
M. Cheick Mohamed TRAVALY	ADMINISTRATEUR
M. Ehouman KASSI	ADMINISTRATEUR – Directeur Général
M. El Hadj Amadou GUEYE	ADMINISTRATEUR
MME Laureen KOUASSI-OLSON	ADMINISTRATEUR
M. Louis-Hervé AKA	ADMINISTRATEUR
M. Modienne GUISSE	ADMINISTRATEUR
M. Paul DERREUMEAUX	ADMINISTRATEUR
M. Serge Pacome DIBI	ADMINISTRATEUR
M. Mahamadou SYLLA	ADMINISTRATEUR
M. Yigo Faly THIAM	ADMINISTRATEUR



COMITÉ DE DIRECTION

Sous la direction de M. Ehouman KASSI, professionnel expérimenté de l'industrie bancaire et financière totalisant plus de vingt-cinq années d'expérience en Afrique et en Europe, le Comité de Direction assure le pilotage opérationnel de Bridge Bank Group Côte d'Ivoire et la mise en œuvre des orientations stratégiques définies par les instances de gouvernance.

Dans l'exercice de ses fonctions, le Directeur Général est accompagné, en Côte d'Ivoire, de deux Directeurs Généraux Adjoints, respectivement en charge de l'exploitation et de la gestion des opérations internes. À leurs côtés, un Comité de Direction composé de 18 cadres contribue au pilotage des différentes activités de l'Institution et à la réalisation de ses objectifs stratégiques et opérationnels.

Au Sénégal, le Directeur Général s'appuie sur Mme Alexandra AWADI, Directrice de la succursale, professionnelle reconnue du secteur bancaire, elle-même accompagnée d'un Adjoint. Tous deux participent également aux travaux du Comité de Direction, contribuant ainsi à assurer la cohérence du pilotage entre la Côte d'Ivoire et le Sénégal.

Le Comité de Direction de BBG CI se caractérise par ailleurs par une représentation féminine de 50 %. Cet équilibre reflète la volonté de la Banque de promouvoir la diversité et l'égalité des opportunités au sein de ses instances dirigeantes.

Cette organisation permet à BBG CI d'assurer un pilotage coordonné de ses activités, tout en favorisant la complémentarité des expertises et la proximité entre les fonctions commerciales, opérationnelles, financières et de contrôle.



ORGANIGRAMME BRIDGE BANK GROUP CÔTE D'IVOIRE ET SA SUCCURSALE BRIDGE BANK SÉNÉGAL

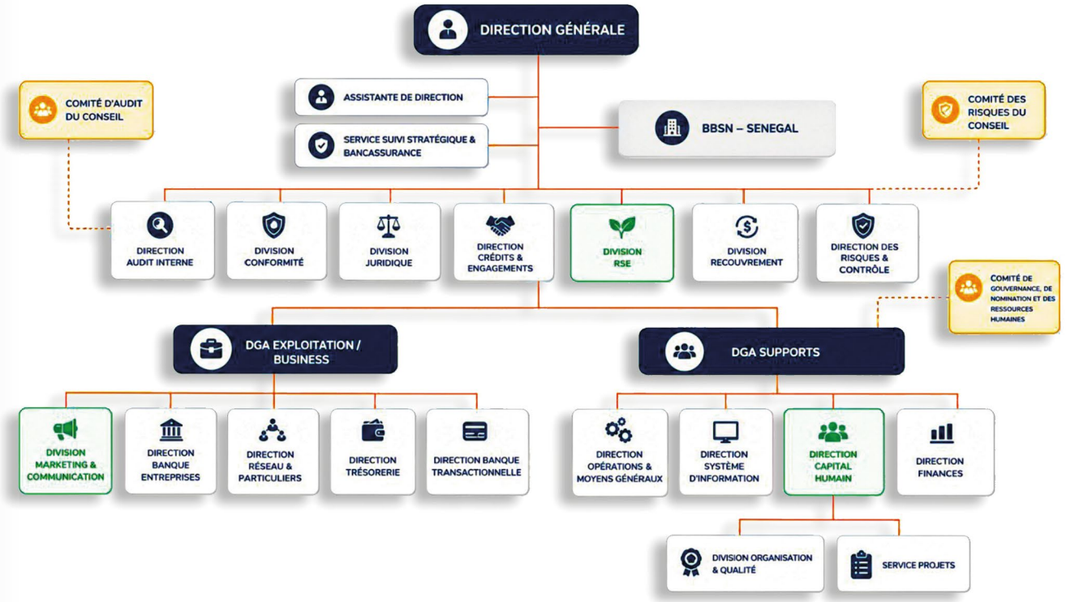



COMITÉ DE DIRECTION BRIDGE BANK GROUP CÔTE D'IVOIRE



M. Ehouman KASSI
Directeur Général



M. Henri DATIE
DGA Support



M. Léon KOUA
Finances



Mme Rosine ANEKE
Capital Humain



M. Franck-Xavier
N'GUESSAN
Banque Transactionnelle



Mme Maïmouna
BA-GOMIS
Responsabilité Sociétale
des Entreprises



M. Dramane TRAORE
Juridique



Mme Mercedes
KOUADIO MOROKO
Audit Interne



Mme Anna DJOUSSOU
Banque Entreprise



M. Henri-Michel YAPO
Risques et Contrôle



Mme Laurence
KOUADIO-TIACOH
Trésorerie



M. Kader DIALLO
Réseau et Particuliers



Mme Marie-Louise EHOUNOU
Recouvrement



Mme Ines YEBOUE
Conformité



M. Naon MAMADOU
Systèmes d'Informations



Mme Agnes Marie
KOUADJANE
Marketing et Communication



M. Cédric BENDEY-DIBY
Crédit et Engagements



Mme Rocksanne BROU
Suivi Stratégique et
Bancassurance

COMITÉ DE GESTION BRIDGE BANK SÉNÉGAL , SUCCURSALE BBGCI



Mme Alexandra AWADI
Directrice



M. Daouda ZOROM
Directeur Adjoint



Mme Aminata BA FALL
Réseaux et Particuliers



M. Papa Moussa DIALLO
Directeur Corporate



Mme Aicha Mouna SARR
Capital Humain



M. Baba BEYE
Risques et Contrôle



Mme Rouguiyatou Nafi KANE
Stratégie, Marketing Produit et Expérience Client



M. Baba SANGHARE
Juridique et Contentieux



Mme Mame Diarra TALL
Finances



M. Souleymane MBOW
Project Manager



Mme Florence NGOM TURPIN
Opérations



M. Thierno Saadou BAH
Trésorier



Mme Stéphanie KANIKA MAYAN
Audit Interne



M. Tanor Thiendella FALL
Patrimoine, Moyens Généraux & Sécurité



M. Amadou Lamine KA
Banque Transactionnelle



M. Abdou NDIAYE
Crédit & Engagements

SÉCURITÉ DES DONNÉES ET RENFORCEMENT DU CONTRÔLE INTERNE

Dans un environnement marqué par l'accélération de la digitalisation des services financiers et l'évolution des risques technologiques, BBG CI poursuit le renforcement de ses dispositifs de sécurité et de contrôle interne.

La Banque a notamment engagé une démarche de conformité au standard PCI DSS, ayant abouti à l'obtention de sa certification en mars 2024. Cette démarche contribue à renforcer la protection des données liées aux moyens de paiement et à réduire l'exposition aux risques de fraude.

Parallèlement, BBG CI a investi dans l'acquisition de solutions dédiées à la gestion du contrôle interne afin d'améliorer le suivi, la traçabilité et l'efficacité de ses dispositifs de contrôle.

La Banque a également engagé une démarche d'amélioration continue de ses processus s'appuyant sur la méthodologie Kaizen. Cette initiative vise à optimiser les processus opérationnels, à renforcer leur efficacité et à accompagner durablement l'amélioration de la performance de l'Institution.

Contactez-nous à l'adresse ci-après : info@bridgebankgroup.com





ÉTATS FINANCIERS

Chiffres clés au 31 décembre 2025

- Chiffres agrégés

Indicateurs	31/12/2024	31/12/2025
Nombre de clients	16 984	19 713
Nombre d'agences	18	20
Nombre de GAB	18	20
Capitaux Propres (en millions de FCFA)	90 125	105 139
Effectif du Personnel	355	385
Part de femmes dans l'effectif du personnel	51%	51%
Total Bilan (en millions de FCFA)	1 119 509	1 427 417

- Bridge Bank Group Côte d'Ivoire

Indicateurs	31/12/2024	31/12/2025
Nombre de clients	15 038	17 125
Nombre d'agences	15	16
Nombre de GAB	15	16
Capitaux Propres (en millions de FCFA)	88 655	102 611
Effectif du Personnel	289	307
Part de femmes dans l'effectif du personnel	53%	53%
Total Bilan (en millions de FCFA)	1 003 995	1 204 541

- Bridge Bank Group Côte d'Ivoire Succursale du Sénégal

Indicateurs	31/12/2024	31/12/2025
Nombre de clients	1 946	2 588
Nombre d'agences	3	4
Nombre de GAB	3	4
Capitaux Propres (en millions de FCFA)	6 470	7 528
Effectif du Personnel	66	78
Part de femmes dans l'effectif du personnel	43%	43%
Total Bilan (en millions de FCFA)	131 726	239 484

- INDICATEURS CLÉS DE PERFORMANCES 2024-2025

• Performances agrégées

En données agrégées, BBG CI et sa succursale au Sénégal affichent un total bilan de 1 427 milliards FCFA, en progression de 28 % par rapport à l'exercice précédent. Les ressources et les emplois clientèle enregistrent respectivement des hausses de 28 % et 27 %.

Le résultat net agrégé s'établit à 27,2 milliards FCFA, en progression de 19 % par rapport à 2024. Le Produit Net Bancaire (PNB) cumulé atteint 68 milliards FCFA, tandis que les charges d'exploitation s'établissent à 28 milliards FCFA.

Ces performances traduisent la poursuite de la dynamique de croissance des activités du Groupe en Côte d'Ivoire et au Sénégal.

• Bridge Bank Group Côte d'Ivoire

Notre bilan en FCFA à fin décembre 2025 enregistre une progression de 20% par rapport à l'exercice précédent

Du côté des emplois, cette évolution s'explique principalement par la croissance des crédits à la clientèle (+105 milliards FCFA, soit +20%) et des emplois de trésorerie (+110 milliards FCFA, soit +28%), ces derniers étant portés par le dynamisme de l'activité sur les titres.

Les crédits à la clientèle, soutenus par la hausse des crédits à court terme (+50 milliards FCFA) et des crédits à moyen terme (+32 milliards FCFA), affichent une augmentation globale de 20%.

Par ailleurs, grâce à une mobilisation soutenue des ressources tout au long de l'exercice, les dépôts reçus de la clientèle progressent de 21% en glissement annuel, portés notamment par l'augmentation des comptes à vue (+104 milliards FCFA).

Les dépôts sont à 46% sur l'Institutionnel, 30% sur le réseau, 16% sur les Grandes entreprises et 8% sur les PME.

Enfin, les ressources de trésorerie enregistrent une hausse de 25% par rapport à l'année précédente, sous l'effet de l'accroissement des emprunts interbancaires (+18 milliards FCFA).

Les intérêts perçus progressent de 15% par rapport à 2024, portés principalement par la hausse des produits sur la clientèle (+4,2 milliards FCFA ; +11%) et la progression des produits sur titres (+2,9 milliards FCFA ; +38%).

Malgré l'augmentation des charges d'intérêts (+1,3 milliard FCFA), liée à la mobilisation accrue des ressources clientèle, la marge d'intérêt affiche une croissance remarquable de 6 milliards FCFA, soit +19% par rapport à 2024.

Quant aux commissions, elles progressent de 10% (+2 007 millions FCFA).

Porté par cette dynamique, le Produit Net Bancaire (PNB) s'élève à 59 milliards FCFA au 31 décembre 2025, en progression de 15% par rapport au 31 décembre 2024, soit une augmentation de 8 milliards de FCFA.







Les charges d'exploitation augmentent de 12% par rapport à 2024, dans un contexte de développement soutenu des activités, tout en permettant une amélioration du coefficient d'exploitation, qui passe de 40,19% à 39.04%.

Les dotations nettes aux provisions enregistrent une hausse modérée (+17%, soit + 639 millions FCFA) par rapport à l'exercice précédent traduisant une politique prudente de gestion des risques.

Porté par l'ensemble de ces performances, le résultat net s'établit à 26,139 milliards FCFA, en progression de 18% par rapport à 2024.

• Bridge Bank Group Côte d'Ivoire, Succursale du Sénégal

Au niveau de la Succursale du Sénégal, à la clôture de l'exercice 2025, le total du bilan s'élève à 239 milliards FCFA, dont 75% constitués d'emplois productifs.

Les emplois de trésorerie se chiffrent à 88 milliards FCFA, dont un portefeuille titres s'élevant à 53 milliards FCFA, en progression de 105% par rapport à 2024. Les crédits à la clientèle, quant à eux, ressortent à 131 milliards FCFA, avec une croissance annuelle de 75%.
Les ressources de trésorerie s'établissent à 42 milliards FCFA, cette évolution s'explique principalement par le niveau de refinancement aux guichets de la BCEAO sur le dernier trimestre.

Enfin, les ressources clientèle atteignent 177 milliards FCFA, contre 97 milliards FCFA en 2024, soit une progression de 83%, reflétant l'efficacité des actions de fidélisation et de conquête menées au cours de l'exercice.

La marge nette d'intérêt progresse de 11% pour ressortir à 5 322 millions FCFA à fin décembre 2025.

Les commissions, représentant 38% du PNB, demeurent globalement stables par rapport à 2024, attestant de la résilience des revenus hors intérêts.

Le Produit Net Bancaire s'inscrit en hausse de 6%, passant de 8 077 millions FCFA à 8 535 millions FCFA.
Les charges d'exploitation augmentent de 13%, en lien avec le renforcement des effectifs et l'intensification des activités commerciales.

Parallèlement, les dotations nettes aux provisions diminuent de 9% suite à la décélération de la dégradation de portefeuille comparé à 2024.

Dans ce contexte, le résultat net ressort à 1 058 millions FCFA, contre 640 millions FCFA en 2024, soit une progression annuelle remarquable de 65%.







- RÉSULTATS FINANCIERS 2024-2025

  • Résultats agrégés

COMPTE DE RESULTAT (EN MILLIONS DE FCFA)		
ACTIFS	MONTANTS NETS	
	31/12/2024	31/12/2025
CAISSE, BANQUE CENTRALE, CCP	207 826	204 985
EFFETS PUBLICS ET VALEURS ASSIMILÉES	176 566	297 260
CRÉANCES INTERBANCAIRES ET ASSIMILÉES	35 199	72 277
CREANCES SUR LA CLIENTÈLE	607 539	768 574
OBLIGATION ET AUTRES TITRES À REVENUS FIXES	14 177	14 158
AUTRES ACTIFS	51 293	38 863
COMPTE DE RÉGULARISATION	2 531	3 134
PARTICIPATION ET AUTRES TITRES DÉTENUS À LONG TERME	14 177	14 158
IMMOBILISATIONS INCORPORELLES	51 293	38 863
IMMOBILISATIONS CORPORELLES	2 531	3 134
TOTAL DE L'ACTIF	1 119 509	1 427 417

BILAN (EN MILLIONS DE FCFA)		
PASSIF	MONTANTS NETS	
	31/12/2024	31/12/2025
DETTES INTERBANCAIRES ET ASSIMILEES	84 108	128 033
DETTE A L'EGARD DE LA CLIENTELE	892 178	1 138 119
AUTRES PASSIFS	29 903	23 239
COMPTES DE REGULARISATION	5 070	7 908
PROVISIONS	1 274	571
EMPRUNTS ET TITRES EMIS SUBORDONNES	16 851	24 408
CAPITAUX PROPRES ET RESSOURCES ASSIMILEES	90 125	105 139
CAPITAL SOUSCRIT	20 000	20 000
PRIMES LIEES AU CAPITAL		
RESERVES	14 655	18 074
REPORT A NOUVEAU (+/-)	32 678	38 868
RESULTAT DE L'EXERCICE (+/-)	22 792	27 197
TOTAL DU PASSIF	1 119 509	1 427 417

BILAN (EN MILLIONS DE FCFA)		
HORS-BILAN (EN MILLIONS DE FCFA)	MONTANTS NETS	
	31/12/2024	31/12/2025
ENGAGEMENTS DONNES	207 826	204 985
ENGAGEMENTS DE FINANCEMENT	92 257	47 898
ENGAGEMENTS DE GARANTIE	92 055	80 042
ENGAGEMENTS SUR TITRES		
ENGAGEMENTS RECUS		
ENGAGEMENTS DE FINANCEMENT		
ENGAGEMENTS DE GARANTIE	1 398 116	1 130 192
ENGAGEMENTS SUR TITRES		

COMPTE DE RESULTAT (EN MILLIONS DE FCFA)		
PRODUITS /CHARGES	MONTANTS NETS	
	31/12/2024	31/12/2025
INTÉRÊTS ET PRODUITS ASSIMILÉS	54 979	64 663
INTÉRÊTS ET CHARGES ASSIMILÉES	-18 768	-22 015
COMMISSIONS (PRODUITS)	23 885	25 479
COMMISSIONS (CHARGES)	5 070	1 153
GAINS OU PERTES NETS SUR OPÉRATIONS DES PORTEFEUILLES DE NÉGOCIATION	1 274	1 184
GAINS OU PERTES NETS SUR OPÉRATIONS DES PORTEFEUILLES DE PLACEMENTS ET ASSIMILÉS	831	1 805
AUTRES PRODUITS D'EXPLOITATION BANCAIRE	541	680
AUTRES CHARGES D'EXPLOITATION BANCAIRE	- 665	- 452
PRIMES LIÉES AU CAPITAL	59 116	67 284
SUBVENTIONS D'INVESTISSEMENT		
CHARGES GÉNÉRALES D'EXPLOITATION	- 21 758	- 25 012
DOTATIONS AUX AMORTISSEMENTS ET AUX DÉPRÉCIATIONS DES IMMOBILISATIONS INCORPORELLES ET CORPORELLES	- 3 052	- 3 371
RÉSULTAT BRUT D'EXPLOITATION	34 306	32 637
COÛT DU RISQUE	- 6 406	- 6 804
RÉSULTAT D'EXPLOITATION	27 900	32 637

COMPTE DE RÉSULTAT (EN MILLIONS DE FCFA)		
PRODUITS/CHARGES (EN MILLIONS DE FCFA)	MONTANTS NETS	
	31/12/2024	31/12/2025
GAINS OU PERTES NETS SUR ACTIFS IMMOBILISÉS	261	204 985
RÉSULTATS NET AVANT ÎMPOT	28 161	47 898
ÎMPOTSSUR LES BÉNÉFICES	- 5 369	- 5 440
RESULTAT NET	22 792	21 197

- Bridge Bank Group Côte d'Ivoire

COMPTE DE RESULTAT (EN MILLIONS DE FCFA)		
ACTIFS	MONTANTS NETS	
	31/12/2024	31/12/2025
CAISSE, BANQUE CENTRALE, CCP	195 397	175 729
EFFETS PUBLICS ET VALEURS ASSIMILÉES	154 259	243 740
CRÉANCES INTERBANCAIRES ET ASSIMILÉES	37 089	73 131
CRÉANCES SUR LA CLIENTÈLE	532 529	637 658
OBLIGATIONS ET AUTRES TITRES À REVENUS FIXES	10 361	14 253
AUTRES ACTIFS	47 367	36 264
COMPTE DE RÉGULARISATION	1 913	1 832
PARTICIPATION ET AUTRES TITRES DÉTENUS À LONG TERME	15	116
IMMOBILISATIONS INCORPORELLES	4 965	6 550
IMMOBILISATIONS CORPORELLES	20 100	15 270
TOTAL DE L'ACTIF	1 003 005	1 204 541

BILAN (EN MILLIONS DE FCFA)		
PASSIF	MONTANTS NETS	
	31/12/2024	31/12/2025
DETTES INTERBANCAIRES ET ASSIMILÉES	73 605	91 666
DETTE À L'ÉGARD DE LA CLIENTÈLE	795 463	961 156
AUTRES PASSIFS	24 839	19 240
COMPTES DE REGULARISATION	3 817	5 229
PROVISIONS	765	231
EMPRUNTS ET TITRES ÉMIS SUBORDONNÉS	16 851	24 408
CAPITAUX PROPRES ET RESSOURCES ASSIMILÉES	88 655	102 611
CAPITAL SOUSCRIT	20 000	20 000
PRIMES LIÉES AU CAPITAL		
RÉSERVES	14 655	18 074
REPORT À NOUVEAU (+/-)	31 848	38 398
RESULTAT DE L'EXERCICE (+/-)	22 152	26 139
TOTAL DU PASSIF	1 003 995	1 204 541

BILAN (EN MILLIONS DE FCFA)		
HORS-BILAN (EN MILLIONS DE FCFA)	MONTANTS NETS	
	31/12/2024	31/12/2025
ENGAGEMENTS DONNÉS		
ENGAGEMENTS DE FINANCEMENT	47 964	46 831
ENGAGEMENTS DE GARANTIE	65 477	63 900
ENGAGEMENTS SUR TITRES		
ENGAGEMENTS REÇUS		
ENGAGEMENTS DE FINANCEMENT		
ENGAGEMENTS DE GARANTIE	1 144 829	1 130 192
ENGAGEMENTS SUR TITRES		

COMPTE DE RESULTAT (EN MILLIONS DE FCFA)		
PRODUITS /CHARGES	MONTANTS NETS	
	31/12/2024	31/12/2025
INTÉRÊTS ET PRODUITS ASSIMILÉS	47 419	64 663
INTÉRÊTS ET CHARGES ASSIMILÉES	-15 975	-22 015
COMMISSIONS (PRODUITS)	20 953	25 479
COMMISSIONS (CHARGES)	- 1 831	- 1 050
GAINS OU PERTES NETS SUR OPÉRATIONS DES PORTEFEUILLES DE NÉGOCIATION	- 172	- 1 388
GAINS OU PERTES NETS SUR OPÉRATIONS DES PORTEFEUILLES DE PLACEMENTS ET ASSIMILÉS	831	1 805
AUTRES PRODUITS D'EXPLOITATION BANCAIRE	516	621
AUTRES CHARGES D'EXPLOITATION BANCAIRE	- 1 646	- 370
PRODUIT NET BANCAIRE	59 095	59 313
SUBVENTIONS D'INVESTISSEMENT		
CHARGES GÉNÉRALES D'EXPLOITATION	- 16 758	- 20 349
DOTATIONS AUX AMORTISSEMENTS ET AUX DÉPRÉCIATIONS DES IMMOBILISATIONS INCORPORELLES ET CORPORELLES	- 2 562	- 2 980
RÉSULTAT BRUT D'EXPLOITATION	30 775	35 984
COÛT DU RISQUE	- 3 803	- 4 430
RÉSULTAT D'EXPLOITATION	26 972	31 555

COMPTE DE RÉSULTAT (EN MILLIONS DE FCFA)		
PRODUITS/CHARGES (EN MILLIONS DE FCFA)	MONTANTS NETS	
	31/12/2024	31/12/2025
GAINS OU PERTES NETS SUR ACTIFS IMMOBILISÉS	261	0
RÉSULTATS NET AVANT IMPÔT	27 233	31 555
IMPÔTS SUR LES BÉNÉFICES	- 5 084	- 5 416
RESULTAT NET	22 149	26 139

- Bridge Bank Sénégal, Succursale de BBGCI

COMPTE DE RESULTAT (EN MILLIONS DE FCFA)		
ACTIFS	MONTANTS NETS	
	31/12/2024	31/12/2025
CAISSE, BANQUE CENTRALE, CCP	12 429	29 256
EFFETS PUBLICS ET VALEURS ASSIMILÉES	22 306	47 610
CRÉANCES INTERBANCAIRES ET ASSIMILÉES	3 825	5 007
CRÉANCES SUR LA CLIENTÈLE	75 010	130 916
OBLIGATIONS ET AUTRES TITRES À REVENUS FIXES	3 816	5 816
AUTRES ACTIFS	9 418	13 347
COMPTE DE RÉGULARISATION	624	1 302
PARTICIPATION ET AUTRES TITRES DÉTENUS À LONG TERME		
IMMOBILISATIONS INCORPORELLES	150	175
IMMOBILISATIONS CORPORELLES	4 148	6 054
TOTAL DE L'ACTIF	131 726	239 484

BILAN (EN MILLIONS DE FCFA)		
PASSIF	MONTANTS NETS	
	31/12/2024	31/12/2025
DETTES INTERBANCAIRES ET ASSIMILÉES	16 218	42 232
DETTE À L'ÉGARD DE LA CLIENTÈLE	96 715	176 963
AUTRES PASSIFS	10 556	3 137
COMPTES DE RÉGULARISATION	1 257	9 284
PROVISIONS	510	340
EMPRUNTS ET TITRES ÉMIS SUBORDONNÉS		
CAPITAUX PROPRES ET RESSOURCES ASSIMILÉES	6 470	7 528
CAPITAL SOUSCRIT	5000	5000
PRIMES LIÉES AU CAPITAL		
RÉSERVES		
REPORT À NOUVEAU (+/-)	830	1 470
RESULTAT DE L'EXERCICE (+/-)	640	1 058
TOTAL DU PASSIF	131 726	239 484

BILAN (EN MILLIONS DE FCFA)		
HORS-BILAN (EN MILLIONS DE FCFA)	MONTANTS NETS	
	31/12/2024	31/12/2025
ENGAGEMENTS DONNÉS		
ENGAGEMENTS DE FINANCEMENT	45 293	1 067
ENGAGEMENTS DE GARANTIE	26 578	16 142
ENGAGEMENTS SUR TITRES		
ENGAGEMENTS REÇUS		
ENGAGEMENTS DE FINANCEMENT		
ENGAGEMENTS DE GARANTIE	2 238	-
ENGAGEMENTS SUR TITRES		

COMPTE DE RESULTAT (EN MILLIONS DE FCFA)		
PRODUITS /CHARGES	MONTANTS NETS	
	31/12/2024	31/12/2025
INTÉRÊTS ET PRODUITS ASSIMILÉS	7 569	10 029
INTÉRÊTS ET CHARGES ASSIMILÉES	-2 802	-4 708
COMMISSIONS (PRODUITS)	2 846	3 110
COMMISSIONS (CHARGES)	-63	103
GAINS OU PERTES NETS SUR OPÉRATIONS DES PORTEFEUILLES DE NÉGOCIATION	378	204
GAINS OU PERTES NETS SUR OPÉRATIONS DES PORTEFEUILLES DE PLACEMENTS ET ASSIMILÉS	0	0
AUTRES PRODUITS D'EXPLOITATION BANCAIRE	111	59
AUTRES CHARGES D'EXPLOITATION BANCAIRE	- 22	- 81
PRIMES LIÉES AU CAPITAL	8 017	8 611
SUBVENTIONS D'INVESTISSEMENT		
CHARGES GÉNÉRALES D'EXPLOITATION	- 3 988	- 4 663
DOTATIONS AUX AMORTISSEMENTS ET AUX DÉPRÉCIATIONS DES IMMOBILISATIONS INCORPORELLES ET CORPORELLES	- 490	- 391
RÉSULTAT BRUT D'EXPLOITATION	3 529	3 456
COÛT DU RISQUE	- 2 529	- 2 374
RÉSULTAT D'EXPLOITATION	926	1 082

COMPTE DE RÉSULTAT (EN MILLIONS DE FCFA)		
PRODUITS/CHARGES (EN MILLIONS DE FCFA)	MONTANTS NETS	
	31/12/2024	31/12/2025
GAINS OU PERTES NETS SUR ACTIFS IMMOBILISÉS		
RÉSULTAT NET AVANT ÎMPOT	926	1 082
ÎMPOTS SUR LES BÉNÉFICES	- 286	35
RESULTAT NET	640	1 058

Revue d'activité pour l'exercice clos le 31 décembre 2025

• **Bridge Bank Group Côte d'Ivoire**

À fin décembre 2025, le total bilan de la banque s'élève à 1 205 milliards FCFA, marquant une progression de 200 milliards FCFA par rapport à 2024.
L'évolution des principales rubriques est la suivante :

- **Emploi de trésorerie et titres :** en hausse de 64 %, principalement en raison de l'augmentation de l'encours des titres qui a progressé de 93 milliards FCFA pour atteindre 258 milliards FCFA. Les prêts interbancaires ont également augmenté de 94%, atteignant 73 milliards FCFA au 31 décembre 2025 contre 37 milliards FCFA l'exercice précédent.
- **Crédits à la clientèle :** en hausse de 20%, s'établissant à 638 milliards FCFA contre 533 milliards FCFA en 2024. Cette progression concerne tous les segments de clientèle (Particuliers et Entreprises) et tous les secteurs (privé et public).
- **Financements directs :** les crédits à court terme et à moyen terme représentent respectivement 27% et 43% des crédits à la clientèle. Les créances douteuses constituent 4.5% du portefeuille brut, soit un montant net de 28.5 milliards FCFA.

Cette solide performance souligne la robustesse et la diversification des activités de la banque sur l'ensemble des segments et secteurs de marché.

- Principalement portées par les comptes à vue et à terme, représentant respectivement 63% et 25% du total, les ressources clientèle atteignent 961 milliards FCFA au 31 décembre 2025, en progression de 20% par rapport à l'année précédente.
- Dans un contexte d'accélération simultanée des emplois et des ressources, le taux de réemploi est resté stable à 68 % en décembre 2025.
- **Retour sur actif (ROA) :** Le Return On Assets passe de 2,21 % à 2,17 %, se situant dans la tranche supérieure du marché bancaire.
- **Fonds Propres comptables :** Le Return On Assets passe de 2,21 % à 2,17 %, se situant dans la tranche supérieure du marché bancaire
- **Hors-bilan :** Les engagements par signature régressent légèrement, atteignant 110 milliards FCFA contre 113,4 milliards FCFA en 2024, soit une légère baisse de 2%.



• **Bridge Bank Sénégal, succursale BBGCI**

À la clôture de l'exercice 2025, BBG SN affiche un total bilan de 239 milliards FCFA contre 132 milliards FCFA l'exercice précédent.

- **Emploi de trésorerie et titres :** Ils s'élèvent à 58 milliards FCFA, en hausse de 95 % par rapport à 2024. Cette progression est portée par la forte augmentation des investissements en titres publics et privés, qui atteignent 53 milliards FCFA (+107 %)
- **Engagements directs sur la clientèle :** Ils poursuivent leur croissance avec une hausse de 74 %, atteignant 131 milliards FCFA à fin 2025. Cette évolution résulte principalement d'un accroissement significatif des crédits à court et moyen terme (+104 % et +78 % respectivement), les découverts enregistrant une très légère baisse de 5 %.
- **Engagements par signature :** les crédits à court terme et à moyen terme représentent respectivement 27% et 43% des crédits à la clientèle. Les créances douteuses constituent 4.5% du portefeuille brut, soit un montant net de 28.5 milliards FCFA.
- **Ressources collectées auprès de la clientèle :** Elles atteignent 177 milliards FCFA contre 96 milliards FCFA en 2024, soit une progression de 82 %. Cette performance remarquable témoigne du renforcement des dépôts à terme (+45%), des comptes d'épargne (+450 %) mais surtout des comptes à vue qui ont progressé de 70 milliards (+111 %), fruit d'une stratégie commerciale offensive et d'une amélioration de la fidélisation.

Cette solide performance en 2025 confirme la montée en puissance de BBG SN dans le secteur bancaire, avec une consolidation de ses fondamentaux, une croissance équilibrée de ses emplois et ressources, et une dynamique commerciale soutenue.

- **Statégie et revue d'activité des entités commerciales**

Afin de stimuler sa croissance, d'améliorer l'expérience client et d'accroître la rentabilité, Bridge Bank a maintenu son organisation matricielle avec d'une part les entités commerciales (Entreprises et Particuliers) et, d'autre part, des entités d'experts en produits en charge du développement de produits et services destinés aux clients.

Face aux défis posés par la finance durable et l'Investissement Socialement Responsable (ISR), Bridge Bank a mis à exécution en 2023 son engagement en tant que Banque socialement responsable. Cet engagement se manifeste également par les nouveaux critères de choix des PME que l'institution souhaite accompagner.

Au-delà de son implication dans la finance verte, Bridge Bank maintient son engagement en faveur de l'équilibre du genre, avec un effectif composé à 51% de femmes à la date du 31 décembre 2024 malgré l'évolution du nombre d'employés de 355 en 2024 à 385 en 2025.

La banque maintient également sa matrice organisationnelle avec des Directions solides consolidant son modèle économique (« business model »).



• **Bridge Bank Group Côte d'Ivoire**

- **Direction du Réseau et des Particuliers (DRP) :**

Avec 16 agences réparties à Abidjan (14) , Bouaké (01) et à San-Pedro (01) pour ce qui est de la Côte d'Ivoire, la Direction du Réseau et des Particuliers a enregistré une croissance de son activité et de son résultat, au terme de l'année écoulée.

La **DRP** affiche une progression de 10 % des encours de crédits à la clientèle par rapport à 2024, principalement portée par les crédits à moyen et long terme (+13 milliards FCFA).

En 2025, la DRP a mobilisé plus de 38 milliards FCFA de ressources additionnelles, dont 18 milliards sur les comptes à vue, 11 milliards sur les comptes à terme et 7 milliards sur les comptes d'épargne.

Le PNB cumulé de la DRP s'est apprécié en conséquence, passant de 13,9 milliards FCFA en 2024 à 15,6 milliards FCFA en 2025, soit une hausse de 1,7 milliards FCFA (+12 %), renforçant ainsi sa contribution à la profitabilité de la banque.

Cette performance est le fruit des actions commerciales engagées tout au long de l'année 20255, associées à une stratégie de vente plus active auprès des clients particuliers, des très petites entreprises (TPE) et des professions libérales.

- **Direction Banque Entreprise (DBE) :**

Au niveau des emplois, les encours de crédits clientèle de la DBE affichent une progression de 23% par rapport à 2024, principalement portée par la hausse des crédits à court et moyen terme (+86 milliards FCFA).

Les dépôts clientèle enregistrent une croissance soutenue de 28%, soit une augmentation de 148 milliards FCFA, tirée essentiellement par une forte collecte sur les comptes à vue (+100 milliards FCFA) et les dépôts à terme (+44 milliards FCFA).

Dans l'ensemble, la marge nette d'intérêts demeure quasi stable d'un exercice à l'autre. Le coût des ressources s'est amélioré, reculant de 20 points de base entre 2024 et 2025 (de 1,90% à 1,70%). La progression de 14 % du PNB analytique s'explique principalement par la bonne dynamique des produits d'intérêts (+3,6 milliards FCFA), en cohérence avec la hausse des encours de crédits.

DES PERFORMANCES RECORD

- **Ressources clientèle :** 518 milliards FCFA (+ 23% par rapport à 2024).
- **Crédits clientèle :** 683 milliards FCFA (+ 28% par rapport à 2024).
- **Hors-bilan :** 114 milliards FCFA (+ 4% par rapport à 2024).
- **Revenus :** PNB : + 40 Mds (+ 21% par rapport à 2024).



- **Direction Trésorerie (DT) :**

Dans un environnement marqué par un assouplissement des conditions de liquidité, la Direction Trésorerie a poursuivi une gestion prudente, tout en saisissant les opportunités offertes par le marché. Le portefeuille de titres enregistre une progression nette de 90 milliards FCFA par rapport à l'exercice précédent. Par ailleurs, les ressources interbancaires augmentent de 18 milliards FCFA (+25%), soit un bond de 25%.

Les commissions progressent de 23% en glissement annuel, hausse notamment portée par les commissions sur titres.

Le PNB analytique de la Direction Trésorerie affiche une croissance de 34 %, soutenue par la performance de la marge nette d'intérêt et la hausse des produits sur titres en augmentation de 45 % en glissement annuel. (+45% en glissement annuel).

- **Direction Banque Transactionnelle (BT) :**

Trade Finance : Le Trade Local a enregistré un net recul des volumes au cours des deux derniers exercices, principalement en raison de la réduction des lignes de Confirming et du faible engouement pour le produit PP Escompte. L'affacturage, introduit récemment, a connu un démarrage timide en 2025, avec un encours global d'environ 1 milliard FCFA pour seulement trois (3) adhérents.

En fin d'année, le volume réalisé sur le Trade Local s'établit ainsi à 8,6 milliards FCFA contre 7,6 milliards FCFA en 2024. En revanche, les revenus affichent une progression, passant de 143 millions FCFA en 2024 à 181 millions FCFA en 2025.

À l'inverse, le Trade International a connu une dynamique plus favorable, soutenue par la montée en puissance des opérations documentaires. L'enrôlement de nouveaux clients et le franchissement du seuil des 120 lettres de crédit (LC) ouvertes ont rapproché BBG CI des standards « best in class » en nombre de LC. Le volume global atteint 228 milliards FCFA, en hausse de 98% par rapport à 2024, porté par l'augmentation des LC et des avals de traites en devises.

Cash Management : L'exercice 2025 s'est révélé plus favorable au Cash Management. Les flux collectés progressent de 4% par rapport à 2024 et dépassent le budget de 21%. Le produit Bridge Collect demeure le principal contributeur. Par ailleurs, les performances du produit Appro Bank avec MTN Mobile Financial Services (achat d'UVEs) ainsi que l'activité monétique marchande via les TPE, avec plus de 7,9 milliards FCFA collectés, méritent d'être soulignées.

Les revenus ont suivi cette tendance positive : l'activité monétique atteint 850 millions FCFA, pour un budget initial de 719 millions FCFA.



• Notre réseau en Côte d'Ivoire

AGENCE ZONE 4, RUE DU DR BLANCHARD
Marcory, rue Dr Blanchard
01 BP 13002 Abidjan 01 Côte d'Ivoire
+225 27 21 75 69 00
Lundi au vendredi : 8h00 à 16h00 (non-stop)

AGENCE TREICHVILLE NANAN YAMOUSSO
Treichville, Avenue Nanan Yamousso
01 BP 13002 Abidjan 01 Côte d'Ivoire
+225 27 21 21 29 10
Lundi : 12h30 à 15h30, Mardi au vendredi : 08h00 à 16h00
Samedi : 09h00 à 12h00

AGENCE 2 PLATEAUX, RUE DES JARDINS
Cocody, rue des Jardins
01 BP 13002 Abidjan 01 Côte d'Ivoire
+225 27 22 40 61 70
Lundi : 12h30 à 15h30, Mardi au vendredi : 08h00 à 16h00
Samedi : 09h00 à 12h00

AGENCE RIVIERA 3
Délocalisée au centre commercial Riviera Golf
01 BP 13002 Abidjan 01 Côte d'Ivoire
+225 27 22 47 74 60
Mardi au vendredi : 8h00 à 16h00 (non-stop),
Samedi : 09h30-16h30 (non-stop)

AGENCE COCODY
Cocody, Centre Commercial Riviera Golf
01 BP 13002 Abidjan 01 Côte d'Ivoire
+225 27 22 49 57 56
Lundi au vendredi : 08h00 à 16h00

AGENCE MARCORY RÉSIDENTIEL
Marcory ,boulevard de Marcory
01 BP 13002 Abidjan 01 Côte d'Ivoire
+225 27 21 23 08 80
Lundi : 12h30 à 15h30, Mardi au vendredi :08h00 à 16h00
Samedi : 09h00 à 12h00

AGENCE PRINCIPALE
Plateau, Avenue du Général de Gaulle, Immeuble TEYLIOM
01 BP 13002 Abidjan 01 Côte d'Ivoire
+225 27 20 25 85 85 / +225 27 20 25 85 99
Lundi au vendredi : 8h00 à 16h00 (non-stop)

AGENCE 2 PLATEAUX, BOULEVARD LATRILLE
Cocody, Boulevard Latrille
01 BP 13002 Abidjan 01 Côte d'Ivoire
+225 27 22 51 07 15
Lundi au vendredi : 8h00 à 16h00 (non-stop)

AGENCE D'ADJAMÉ SAINT MICHEL
Adjamé, Carrefour Pharmacie Saint Michel
01 BP 13002 Abidjan 01 Côte d'Ivoire
+225 27 20 30 12 55
Lundi : 12h30 à 15h30, Mardi au vendredi : 08h00 à 16h00
Samedi : 09h00 à 12h00

AGENCE 2 PLATEAUX, 8ÈME TRANCHE
Cocody, II Plateaux, 8e Tranche, Lot 668 ilot 43, Immeuble YAHA
+225 27 22 51 09 37
Lundi de 12h30 à 15h30, Mardi au vendredi : 8h00 à 16h00
samedi : 09h à 12h00

AGENCE RIVIERA GOLF
Cocody, Centre Commercial Riviera Golf
01 BP 13002 Abidjan 01, Côte d'Ivoire
+225 27 22 49 57 56
Lundi au vendredi : 08h00 à 16h00

AGENCE YOPOUGON
Zone Industrielle, Yopougon
+225 27 23 57 13 11
Lundi au vendredi : 08h00 à 16h30

AGENCE TREICHVILLE, ZONE 3
Treichville, rue des Brasseurs, immeuble Rive gauche
+225 27 21 22 19 40
Lundi au vendredi : 08h00 à 16h00

AGENCE PLATEAU, SEEN HOTEL
Plateau, Rue Colombe
+225 27 20 30 77 57
Lundi au vendredi : 08h30 à 16h30 (non-stop)

AGENCE ABATTA
Cocody, route de Bingerville, non loin de l'école Jules Verne
+225 27 22 22 24 70
Mardi au vendredi : 8h00 à 16h00
Samedi : 09h30 à 16h30

AGENCE SAN PEDRO
Boulevard de la République, San Pedro Nitoro
01 BP 13002 Abidjan 01, Côte d'Ivoire
+225 27 34 71 32 60
Lundi au vendredi : 09h00 à 16h00
Samedi : 09h00 à 13h00

AGENCE BOUAKÉ
Quartier Commerce, Bouaké
+225 27 34 71 32 60
Lundi au vendredi : 08h00 à 16h30
Samedi : 09h00 à 13h00



• **Bridge Bank Sénégal, succursale BBGCI**

- Direction du Réseau et des Particuliers (DRP) :

En 2025, la **DRP** a démontré une bonne croissance et une gestion efficace, grâce à sa dynamique commerciale et au lancement de nouveaux produits à forte valeur ajoutée. L'encours des dépôts de la clientèle a augmenté de 23%, passant de FCFA 54 milliards en 2024 à FCFA 67 milliards en 2025.

Relativement aux engagements directs, la DRP a enregistré une hausse de 19% de l'encours des crédits à la clientèle, notamment grâce aux campagnes majeures TABASKI et RENTREE SCOLAIRE.

Le Produit Net Bancaire s'élève à -FCFA 360 millions du fait de la progression des charges d'intérêts en lien avec la hausse des dépôts de FCFA 11 milliards par rapport à 2024. Le PNB analytique s'élève néanmoins à FCFA 1,3 milliards de FCFA quasi stable par rapport à 2024.

- Direction Banque Entreprise (DBE) :

A la clôture de l'année 2025, l'encours des dépôts de la clientèle du segment DBE ressorti à FCFA 108 milliards a connu une croissance de 168% du fait de la diversification de son portefeuille et du recrutement de nouveaux clients dans le cadre de l'opération de financement des arriérés de créances du secteur du BTP ;

Les crédits directs progressent de 87%, soit un additionnel de FCFA 55 milliards portant l'encours à FCFA 119 milliards en 2025.

Le Produit Net Bancaire s'élève à FCFA 6,2 milliards avec un PNB analytique de FCFA 5 milliards, en hausse de 1% par rapport à 2024.

Cette performance est soutenue par la progression de la marge nette d'intérêts de 6% malgré la légère baisse observée en glissement annuel sur les commissions de 3%.

- Direction Trésorerieo (DT) :

En 2025, la Trésorerie a connu une année exceptionnelle, elle a réalisé une augmentation de 105% de son portefeuille de titres, qui a généré FCFA 2 534 millions de revenus d'intérêts.

En ce concerne les ressources de trésorerie, nous notons une variation de +160%, portée par la hausse notable de 230% des fonds provenant du refinancement BCEAO. En parallèle, nous enregistrons une hausse de FCFA 2 milliards sur les emprunts interbancaires.

Le Produit Net Bancaire de la Trésorerie se chiffre à FCFA 2 687 millions de FCFA, en dépassement de 40% des objectifs, soit un PNB analytique de FCFA 2 414 millions, aussi en hausse de 39% par rapport à 2024.

• Notre réseau au Sénégal

AGENCE HORIZONS :
Immeuble Horizons SA, 83 Boulevard de la République, Corniche – Dakar
+221 33 922 22 00
Lundi au vendredi : 8h à 16h

AGENCE INDÉPENDANCE
Immeuble ex Hôtel Indépendance,
Angle Nord-Ouest Place de l'Indépendance X Avenue Georges Pompidou, Plateau – Dakar
+221 33 922 22 22
Lundi au vendredi : 8h à 16h

AGENCE SEA PLAZA :
Centre commercial Sea Plaza, Route de la Corniche Ouest – Dakar
+221 33 922 50 70
Lundi au samedi : 10h à 19h

CENTRE D'AFFAIRES À MBAO :
Zone Industrielle / Mbao
+221 33 924 80 33
Lundi au vendredi : 9h à 17h
Samedi : 9h à 13h



- Faits marquants

En Côte d'Ivoire, sur le plan organisationnel et technologique, la Banque a procédé, en mars 2025, à la migration de son système d'information vers une plateforme intégrée et unifiée, couvrant désormais BBGCI, sa Succursale du Sénégal (BBSN) et l'entité de microfinance BMF. Cette évolution majeure devra, à très brève échéance, renforcer l'excellence des opérations, l'efficacité des processus internes ainsi que la qualité du service rendu à la clientèle.

Dans le cadre de sa stratégie d'expansion régionale, BBGCI a déposé, en avril 2025, un dossier de demande d'agrément en vue de l'ouverture d'une deuxième succursale dans la région, au Burkina Faso, traduisant sa volonté d'accroître sa présence au sein de l'Union Économique et Monétaire Ouest-Africaine (UEMOA).

S'agissant du développement du réseau domestique en Côte d'Ivoire, l'année 2025 a enregistré l'ouverture du premier Centre d'Affaires Corporate à Yopougon. Par ailleurs, les travaux de construction de trois (03) nouvelles agences, situées à Treichville, Cocody Palmeraie et Grand-Bassam, ont été lancés. Ces implantations porteront le réseau à dix-huit (18) agences à fin juin 2026, consolidant ainsi le maillage territorial de BBGCI.

En matière de partenariats stratégiques et de mobilisation des ressources, plusieurs avancées significatives ont été réalisées :

- Le renforcement de la coopération avec la Société Financière Internationale (IFC) à travers (i) l'augmentation de la ligne principale de Trade Finance, (ii) la mise en place d'une ligne de partage de risques PME et (iii) l'octroi d'une ligne de liquidité.
- Le décaissement de la facilité accordée par la Banque Africaine de Développement (BAD) comprenant notamment un emprunt subordonné, une ligne dédiée au Trade Finance et une ligne de Garantie Partielle de Crédit.
- Le renforcement de la relation de cofinancement avec la Banque Ouest-Africaine de Développement (BOAD).
- L'émission d'une Lettre de Crédit conjointe avec la Banque d'Investissement et de Développement de la CEDEAO (BIDC).

Au Sénégal, l'exercice 2025 a été marqué par un renforcement significatif du positionnement de la Succursale (BBSN) sur le marché sénégalais.
En matière de développement d'activités, BBSN a procédé à la structuration de la SICAV Bridge TERANGA, destinée à la mobilisation de ressources auprès de la clientèle des particuliers, institutionnelle et Corporate et la conclusion d'un partenariat stratégique avec une Fintech, dans le cadre du projet « Crédit digital TPE/ME » agréé par la BCEAO, renforçant ainsi sa dynamique d'innovation et de digitalisation.

BBSN a par ailleurs poursuivi le renforcement de son réseau de distribution, avec l'ouverture du Centre d'affaires de la Zone Industrielle de Mbao.



NOTRE ENGAGEMENT RSE



- Notre engagement RSE

BBG CI désire être un acteur du développement durable et intègre pleinement les défis de l'investissement socialement responsable. La RSE constitue un projet stratégique visant à nous arrimer aux standards internationaux, et à anticiper la règlementation en vigueur, valable aussi bien auprès du capital humain de la banque que pour nos clients tous segments confondus.

Une stratégie RSE adossée à notre Business Model :

- **Une Vision, faire de nos ambitions communes, les succès de la société de demain**
- **Une Mission, la banque socialement responsable, offrant des solutions innovantes adaptées aux besoins de sa clientèle de particuliers, de PME et de Grandes Entreprises et acteur d'une économie durable et éthique.**
- **Une ambition clairement définie :** Couvrir 4 pays et multiplier par 10 le nombre de clients directs et indirects d'ici à 2026.
- **Atteindre nos objectifs définis de performances financières**
- **90% de collaborateurs participant à la formation continue**
- **100% des collaborateurs formés à la lutte contre la fraude financière**
- **100% des collaborateurs formés aux règles de déontologie et d'éthique de BBG**
- **50% de femmes dans les dirigeants/management d'ici à 2026**
- **0 accident avec arrêt**
- **35% de notre portefeuille de financement dédié aux PME à l'horizon 2026**
- **5% de financement dédié aux projets à impact sur l'environnement à l'horizon 2026**
- **25% de réduction de la consommation de papier par site à l'horizon 2026**

Une politique RSE incluant nos 10 engagements :

1. **Gestion des talents : attirer, promouvoir, retenir les talents**
2. **Égalité professionnelle hommes - femmes**
3. **Santé et sécurité au travail**
4. **Fraude financière**
5. **Éthique et déontologie**
6. **Performance énergétique**
7. **Financement TPE/PME**
8. **Gestion durable des ressources : écogestes**
9. **Finance verte : financer des projets à impact positif sur l'environnement**
10. **Finance verte : financer des projets à impact positif sur l'environnement**

Équitablement répartis sur le triptyque ESG et embrassant 04 principales thématiques :

- Gestion du capital humain.
- Gestion des risques et impacts environnementaux liés aux activités de la banque.
- Gestion des impacts socio-économiques des activités de la banque.
- Éthique et conformité.





PERSPECTIVES 2026 & CONCLUSION

L'exercice écoulé marque une étape majeure dans l'histoire de notre Institution. En effet, grâce aux performances enregistrées et aux profondes transformations engagées, nous avons achevé par anticipation le cycle stratégique 2019-2026, traduisant ainsi la pertinence des orientations retenues et la capacité de la Banque à concrétiser ses ambitions dans un environnement économique en constante évolution.

Au cours de cette période, des avancées structurantes ont été réalisées. Le déploiement d'une plateforme technologique moderne, multi-banques et multi-pays, a considérablement renforcé notre efficacité opérationnelle et notre capacité à accompagner notre développement régional. Le renforcement significatif de nos fonds propres a consolidé notre solidité financière et accru notre capacité d'intervention. Les investissements continus dans le développement du capital humain ont permis de disposer d'équipes plus compétentes, engagées et préparées aux nouveaux défis du secteur bancaire. Parallèlement, l'extension de notre réseau et l'amélioration constante de notre rentabilité témoignent de la pertinence de notre modèle de développement et de la confiance renouvelée de nos clients, partenaires et actionnaires.

Ces acquis constituent aujourd'hui des fondations solides sur lesquelles s'ouvrira un nouveau cycle de croissance. Ils offrent à la Banque les moyens d'aborder l'avenir avec sérénité, confiance et détermination, tout en poursuivant sa mission de financement de l'économie et de création de valeur durable pour l'ensemble de ses parties prenantes.

Les perspectives économiques de la sous-région demeurent particulièrement favorables. L'essor des industries minières, pétrolières et gazières, les importants programmes d'investissements publics et privés, l'accélération des infrastructures régionales, l'intensification des échanges intra-africains, ainsi que la poursuite de la digitalisation des économies et des services financiers ouvrent de nouvelles opportunités de croissance. Dans le même temps, les attentes des clients évoluent rapidement, exigeant des services toujours plus accessibles, personnalisés, sécurisés et innovants.

Dans ce contexte, notre Banque entend renforcer son positionnement en tant qu'acteur bancaire de référence, capable d'accompagner les grandes mutations économiques de la sous-région tout en demeurant proche des besoins des particuliers, des entreprises, des institutions et des investisseurs.

Le Plan Stratégique 2026-2030 s'inscrit dans cette dynamique de consolidation et d'accélération. Il reposera sur plusieurs priorités majeures : le renforcement durable de notre solidité financière, l'accélération de notre transformation digitale, l'amélioration continue de l'expérience client, le développement de solutions financières innovantes, l'optimisation de notre efficacité opérationnelle, le renforcement de notre gouvernance ainsi que l'élargissement de notre présence sur les marchés présentant les meilleures perspectives de développement.

Une attention particulière sera également accordée au développement des métiers à forte valeur ajoutée, à la finance durable, à l'accompagnement des PME, à l'inclusion financière ainsi qu'au financement des secteurs stratégiques qui contribueront à la transformation économique de nos pays. Notre ambition est de conjuguer croissance rentable, innovation, maîtrise des risques et responsabilité sociétale afin de créer une valeur pérenne pour l'ensemble de nos parties prenantes.

Les succès enregistrés au cours du cycle qui s'achève sont avant tout le fruit de l'engagement quotidien de nos collaborateurs, de la confiance renouvelée de nos actionnaires, de la fidélité de nos clients et du soutien constant de nos partenaires institutionnels. À chacun d'eux, nous exprimons notre profonde reconnaissance.

Nous abordons ainsi ce nouveau cycle stratégique avec ambition, responsabilité et confiance. Convaincus que les défis de demain seront autant d'opportunités de création de valeur, nous poursuivrons notre développement avec la même exigence d'excellence, la même culture de l'innovation et la même volonté de contribuer activement au financement d'une croissance durable, inclusive pour les économies de notre sous-région.





VOUS NOUS RENDEZ **MEILLEURS.**

Scannez moi

20 Ans
2006 2026