BRVM 10	147,93
Variation Jour	-0,10 %
Variation annuelle	-4,17 %

BULLETIN OFFICIEL DE LA COTE

N° 248 — **lundi 30 décembre 2019** — Site : www.brvm.org

BRVM Composite	157,12
Variation Jour	-0,22 %
Variation annuelle	-8,78 %

Evolution des indices

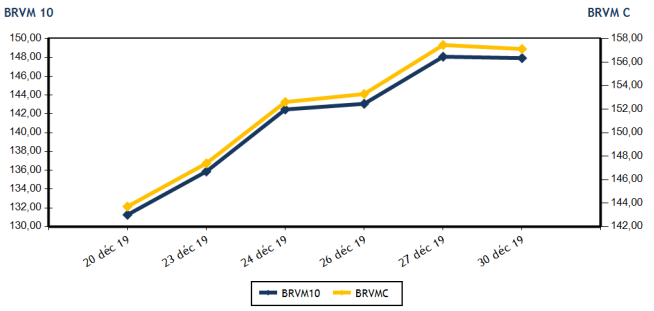

Volumes et valeurs transigés

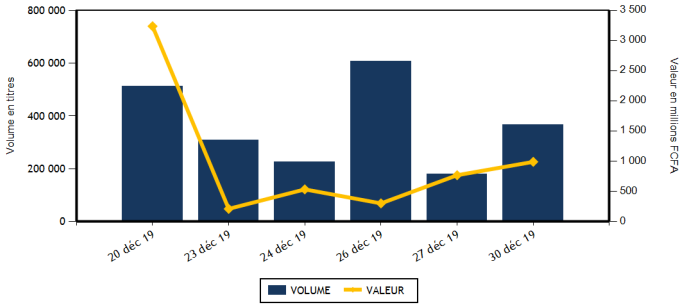

Actions	Niveau	Evol. Jour
Capitalisation boursière (FCFA)(Actions & Droits)	4 677 304 082 678	-0,21 %
Volume échangé (Actions & Droits)	365 951	104,38 %
Valeur transigée (FCFA) (Actions & Droits)	978 621 992	29,90 %
Nombre de titres transigés	37	-5,13 %
Nombre de titres en hausse	11	-8,33 %
Nombre de titres en baisse	13	8,33 %
Nombre de titres inchangés	13	-13,33 %

Obligations	Niveau	Evol. Jour
Capitalisation boursière (FCFA)	4 222 195 808 663	-0,36 %
Volume échangé	1 333	0,38 %
Valeur transigée (FCFA)	9 131 500	-29,61 %
Nombre de titres transigés	4	-55,56 %
Nombre de titres en hausse	1	-75,00 %
Nombre de titres en baisse	1	0,00 %
Nombre de titres inchangés	2	-50,00 %

PLUS FORTES HAUSSES

Titres	Cours	Evol. Jour	Evol. annuelle
NSIA BANQUE COTE D'IVOIRE (NSBC)	6 020	7,50 %	0,33 %
FILTISAC CI (FTSC)	1 605	7,36 %	-24,29 %
UNIWAX CI (UNXC)	1 610	7,33 %	-20,69 %
PALM CI (PALC)	1 695	7,28 %	-10,79 %
SETAO CI (STAC)	245	6,52 %	44,12 %

PLUS FORTES BAISSES

Titres	Cours	Evol. Jour	Evol. annuelle
BANK OF AFRICA BF (BOABF)	3 695	-7,39 %	-28,94 %
BANK OF AFRICA NG (BOAN)	3 205	-7,37 %	-17,82 %
BANK OF AFRICA ML (BOAM)	1 210	-6,92 %	-50,61 %
CIE CI (CIEC)	1 510	-5,63 %	4,50 %
SITAB CI (STBC)	605	-4,72 %	-67,03 %

INDICES SECTORIELS

Base = 100 au 14 juin 1999	Nombre de sociétés	Valeur	Evol. Jour	Evol. annuelle	Volume	Valeur	PER moyen
BRVM - INDUSTRIE	12	36,83	1,74 %	-35,69 %	121 676	175 730 405	14,06
BRVM - SERVICES PUBLICS	4	491,69	-0,88 %	-0,74 %	63 866	504 585 795	10,02
BRVM - FINANCES	15	60,28	-0,08 %	-10,51 %	131 784	242 095 172	9,08
BRVM - TRANSPORT	2	365,57	2,34 %	-24,85 %	4 900	7 321 560	7,82
BRVM - AGRICULTURE	5	81,28	1,46 %	-36,10 %	8 126	15 201 730	9,54
BRVM - DISTRIBUTION	7	243,12	0,78 %	-9,22 %	35 589	33 684 880	9,05
BRVM - AUTRES SECTEURS	1	302,30	6,52 %	44,12 %	10	2 450	9,00
BRVM - PETITES CAPITALISATIONS	-	-	-	-	-	-	-

Indicateurs	1er et 2è Comp.	BRVM PC
PER moyen du marché	10,11	
Taux de rendement moyen du marché	10,26	
Taux de rentabilité moyen du marché	10,25	
Nombre de sociétés cotées	46	
Nombre de lignes obligataires	58	
Volume moyen annuel par séance	3 243,00	
Valeur moyenne annuelle par séance	5 446 899,79	

Indicateurs	1er et 2è Comp.	BRVM PC
Ratio moyen de liquidité	14,05	
Ratio moyen de satisfaction	19,90	
Ratio moyen de tendance	141,65	
Ratio moyen de couverture	70,59	
Taux de rotation moyen du marché	0,03	
Prime de risque du marché	3,40	
Nombre de SGI participantes	28	

Définitions

Volume moyen annuel par séance = *Volume annuel échangé / nombre de séances*
Valeur moyenne annuelle par séance = *Valeur annuelle échangée / nombre de séances*
Ratio moyen de liquidité = *Moyenne des ratios de liquidité (Titres échangés / Volume des ordres de vente)*
Ratio moyen de satisfaction = *Moyenne des ratios de satisfaction (Titres échangés / Volume des ordres d'achat)*
Ratio moyen de tendance = *Moyenne des ratios de tendance (Volume des ordres d'achat / Volume des ordres de vente)*
Ratio moyen de couverture = *Moyenne des ratios de couverture (Volume des ordres de vente / Volume des ordres d'achat)*

Taux moyen de rotation = *moyenne des taux de rotation des actions cotées (volume transigé/capi flottante)*
PER moyen du marché = *moyenne des PER des actions cotées ayant un PER positif*
Taux de rendement moyen = *moyenne des taux de rendement des actions cotées ayant distribué un dividende*
Taux de rentabilité moyen = *moyenne des taux de rentabilité des actions cotées*
Prime de risque du marché = *(1 / le PER moyen du marché) - le taux de référence actuel des emprunts d'Etat*

BENIN
Chambre de Commerce et d'Industrie du Bénin
Avenue Charles de Gaulle Cotonou
01 BP 2865 Cotonou
Tél. : (229) 21 31 21 26
Fax : (229) 21 31 20 77

BURKINA FASO
Chambre de Commerce et d'Industrie
du Burkina Faso
01 BP 502 Ouagadougou 01
Tél. : (226) 25 30 67 73
Fax : (226) 25 30 67 19

CÔTE D'IVOIRE
Bourse Régionale des Valeurs Mobilières
Plateau, 18 Avenue Joseph Anoma
01 BP 3802 Abidjan 01
Tél. : (225) 20 31 55 50
Fax : (225) 20 32 47 77

GUINEE-BISSAU
Chambre de Commerce, d'Industrie,
d'Agriculture et des Services de Guinée-Bissau,
Avenue Pansau Na Isna
CP. 88 Bissau
Tél. : (245) 320 19 02 - Fax : (245) 320 19 02

MALI
Immeuble SONAM, ACI 2000 Hamdallaye
B.P. E 1398 - Bamako
Tél. : (223) 44 90 18 18
Fax : (223) 44 90 18 11

NIGER
Chambre de Commerce, d'Industrie et d'Artisanat
du Niger, Place de la Concertation
BP 10 296 Niamey
Tél. : (227) 20 73 48 93
Fax : (227) 20 73 89 47

SENEGAL
7, rue Jean Mermoz
BP : 6956, Dakar - Plateau
Tél. : (221) 33 821 15 18
Fax : (221) 33 821 15 06

TOGO
4691, Boulevard G. GNASSINGBE Eyadema,
Immeuble SOI Togo
BP : 3282 Lomé
Tél. : (228) 22 61 23 16
Fax : (228) 22 26 23 41

BRVM - BOURSE REGIONALE DES VALEURS MOBILIERES
BRVM - Société Anonyme au capital de 3.062.040.000 CFA - RC : CI - ABJ - 1997 - B - 208435 - CC : 9819725 - E
Siège Social : Abidjan - CÔTE D'IVOIRE. Adresse : 18,Rue Joseph ANOMA (Rue des Banques) - Abidjan
Tél : +225 20 32 66 85 / 86, Fax : +225 20 32 66 84, Mail : brvm@brvm.org, Site Web : www.brvm.org

MARCHE DES ACTIONS

Symbole	Titre	Cours Précédent	Cours du jour Ouv.	Cours du jour Clôt.	Variation jour	Séance de cotation Volume	Séance de cotation Valeur	Cours Référence	Variation de l'année précédente	Dernier dividende payé Montant net	Dernier dividende payé Date	Rdt. Net	PER
SECTEUR - INDUSTRIE		**36,83**	**points**	↑	**1,74 %**								
CABC	SICABLE CI	625	NC	NC	0,00 %			625	-36,87 %	75,00	3-juin-19	12,00 %	4,85
FTSC	FILTISAC CI	1 495	1 485	1 605	7,36 %	17 648	26 662 515	1 605	-24,29 %	110,00	31-juil.-19	6,85 %	13,45
NEIC	NEI-CEDA CI	140	NC	NC	0,00 %			140	-17,65 %	9,00	28-juin-01		2,31
NTLC	NESTLE CI	400	395	395	-1,25 %	10	3 950	395	-60,89 %	31,50	12-août-11		10,64
SEMC	CROWN SIEM CI	130	130	130	0,00 %	135	17 500	130	-56,67 %	16,92	29-sept.-17	13,02 %	
SIVC	AIR LIQUIDE CI	185	185	180	-2,70 %	173	31 380	180	-66,36 %	63,00	29-sept.-17	35,00 %	
SLBC	SOLIBRA CI	45 000	45 000	45 000	0,00 %	1	45 000	45 000	-19,64 %	1 368,00	6-juin-19	3,04 %	56,76
SMBC	SMB CI	2 500	2 500	2 500	0,00 %	170	425 000	2 500	-48,72 %	450,00	30-août-19	18,00 %	2,47
STBC	SITAB CI	635	605	605	-4,72 %	8 000	4 840 000	605	-67,03 %	206,20	19-juin-17	34,08 %	
TTRC	TRITURAF CI-Ste en Liquidation	490	SP	SP	0,00 %			490	0,00 %	1 440,00	19-juil.-02		
UNLC	UNILEVER CI	3 500	SP	SP	0,00 %			2 500	-44,79 %	1 233,00	9-juil.-12		
UNXC	UNIWAX CI	1 500	1 550	1 610	7,33 %	95 539	143 705 060	1 610	-20,69 %	181,80	11-juil.-19	11,29 %	7,96
TOTAL						121 676	175 730 405						14,06
SECTEUR - SERVICES PUBLICS		**491,69**	**points**	↓	**-0,88 %**								
CIEC	CIE CI	1 600	1 495	1 510	-5,63 %	12 660	19 112 100	1 510	4,50 %	79,23	9-août-19	5,25 %	17,15
ONTBF	ONATEL BF	2 740	2 745	2 700	-1,46 %	2 927	7 993 345	2 700	-34,94 %	409,36	3-juin-19	15,16 %	5,77
SDCC	SODE CI	2 795	2 795	2 800	0,18 %	22 413	60 953 330	2 800	-27,93 %	270,00	29-oct.-19	9,64 %	8,80
SNTS	SONATEL SN	17 000	16 985	16 900	-0,59 %	25 866	416 527 020	16 900	5,63 %	1 500,00	14-mai-19	8,88 %	8,35
TOTAL						63 866	504 585 795						10,02
SECTEUR - FINANCES		**60,28**	**points**	↓	**-0,08 %**								
BICC	BICI CI	6 795	NC	NC	0,00 %			6 795	-13,99 %	182,90	17-juil.-19	2,69 %	11,56
BOAB	BANK OF AFRICA BN	3 780	3 775	3 650	-3,44 %	393	1 452 585	3 650	-13,10 %	416,00	22-mai-19	11,40 %	5,82
BOABF	BANK OF AFRICA BF	3 990	3 900	3 695	-7,39 %	514	2 002 940	3 695	-28,94 %	366,00	2-mai-19	9,91 %	4,70
BOAC	BANK OF AFRICA CI	3 990	3 695	3 990	0,00 %	10 978	42 937 735	3 990	-5,00 %	306,00	20-mai-19	7,67 %	6,82
BOAM	BANK OF AFRICA ML	1 300	1 240	1 210	-6,92 %	3 229	4 001 750	1 210	-50,61 %	271,00	15-mai-19	22,40 %	2,95
BOAN	BANK OF AFRICA NG	3 460	3 455	3 205	-7,37 %	412	1 416 305	3 205	-17,82 %	385,95	27-mai-19	12,04 %	5,43
BOAS	BANK OF AFRICA SENEGAL	1 550	1 550	1 545	-0,32 %	6 959	10 723 660	1 545	-23,51 %	160,00	3-juin-19	10,36 %	3,26
CBIBF	CORIS BANK INTERNATIONAL	8 100	7 500	8 000	-1,23 %	312	2 425 475	8 000	-7,99 %	402,00	5-juil.-19	5,03 %	10,44
ECOC	ECOBANK COTE D'IVOIRE	3 900	3 800	3 990	2,31 %	10 103	38 733 100	3 990	-5,90 %	241,00	15-mai-19	6,04 %	10,61
ETIT	ECOBANK TRANS. INCORP. TG	14	14	14	0,00 %	74 273	989 822	14	-22,22 %	1,21	28-avr.-17	8,63 %	1,39
NSBC	NSIA BANQUE COTE D'IVOIRE	5 600	5 290	6 020	7,50 %	23 112	132 534 230	6 020	0,33 %	194,20	9-juil.-19	3,23 %	11,44
ORGT	ORAGROUP TOGO	4 000	3 990	4 000	0,00 %	74	295 550	4 000	-4,76 %	56,73	1-juil.-19	1,42 %	9,33
SAFC	SAFCA CI	335	NC	NC	0,00 %			335	55,81 %	23,04	29-juil.-11		40,60
SGBC	SOCIETE GENERALE COTE D'IVOIRE	7 680	7 750	7 700	0,26 %	124	956 820	7 700	4,05 %	206,00	31-juil.-19	2,68 %	5,73
SIBC	SOCIETE IVOIRIENNE DE BANQUE	2 825	2 800	2 825	0,00 %	1 301	3 625 200	2 825	4,63 %	252,00	5-juil.-19	8,92 %	6,09
TOTAL						131 784	242 095 172						9,08
SECTEUR - TRANSPORT		**365,57**	**points**	↑	**2,34 %**								
SDSC	BOLLORE	1 460	1 460	1 495	2,40 %	4 900	7 321 560	1 495	-25,25 %	184,00	6-juin-19	12,31 %	7,82
SVOC	MOVIS CI	2 395	SP	SP	0,00 %			2 395	-4,20 %	270,00	5-juil.-99		

TOTAL	4 900	7 321 560	7,82

MARCHE DES ACTIONS

Symbole	Titre	Cours Précédent	Cours du jour Ouv.	Cours du jour Clôt.	Variation jour	Séance de cotation Volume	Séance de cotation Valeur	Cours Référence	Variation de l'année précédente	Dernier dividende payé Montant net	Dernier dividende payé Date	Rdt. Net	PER
SECTEUR - AGRICULTURE		**81,28**	**points**	↑	**1,46 %**								
PALC	PALM CI	1 580	1 695	1 695	7,28 %	1 490	2 525 550	1 695	-10,79 %	253,47	24-sept.-18	14,95 %	
SCRC	SUCRIVOIRE	590	600	590	0,00 %	1 708	1 022 740	590	-37,89 %	72,00	28-sept.-18	12,20 %	
SICC	SICOR CI	2 740	NC	NC	0,00 %			2 740	-23,89 %	1 919,00	25-sept.-00		1,66
SOGC	SOGB CI	2 400	2 400	2 400	0,00 %	4 778	11 461 490	2 400	5,03 %	126,00	15-juil.-19	5,25 %	17,41
SPHC	SAPH CI	1 275	1 280	1 275	0,00 %	150	191 950	1 275	-65,45 %	78,00	27-sept.-18	6,12 %	
TOTAL						8 126	15 201 730						9,54
SECTEUR - DISTRIBUTION		**243,12**	**points**	↑	**0,78 %**								
ABJC	SERVAIR ABIDJAN CI	1 255	1 255	1 255	0,00 %	399	499 295	1 255	4,58 %	164,96	30-sept.-19	13,14 %	9,07
BNBC	BERNABE CI	715	700	700	-2,10 %	1 010	707 000	700	-70,83 %	45,00	19-juil.-19	6,43 %	2,81
CFAC	CFAO MOTORS CI	405	NC	NC	0,00 %			405	-36,72 %	31,50	23-juil.-19	7,78 %	11,32
PRSC	TRACTAFRIC MOTORS CI	2 600	2 600	2 695	3,65 %	17	44 770	2 695	39,11 %	150,36	18-sept.-19	5,58 %	13,71
SHEC	VIVO ENERGY CI	745	745	745	0,00 %	26 660	19 808 225	745	-21,16 %	64,29	2-août-19	8,63 %	8,71
TTLC	TOTAL CI	1 600	1 590	1 600	0,00 %	2 254	3 601 300	1 600	18,08 %	108,40	11-oct.-19	6,78 %	8,74
TTLS	TOTAL SN	1 700	1 700	1 750	2,94 %	5 249	9 024 290	1 750	20,69 %	105,30	29-juil.-19	6,02 %	8,99
TOTAL						35 589	33 684 880						9,05
AUTRES SECTEURS		**302,30**	**points**	↑	**6,52 %**								
STAC	SETAO CI	230	245	245	6,52 %	10	2 450	245	44,12 %				9,00
TOTAL						10	2 450						9,00
TOTAL - Marché des actions						365 951	978 621 992						

MARCHE DES DROITS

Symbole	Titre	Cours Précédent	Cours du jour Ouv.	Cours du jour Clôt.	Variation jour	Séance de cotation Volume	Séance de cotation Valeur	Cours Référence	Variation depuis l'origine	Parité	Periode de négociation Début	Periode de négociation fin
TOTAL												
TOTAL - Marché des droits												

TROISIEME COMPARTIMENT - BRVM PETITES CAPITALISATIONS

Symbole	Titre	Cours Précédent	Cours du jour Ouv.	Cours du jour Clôt.	Variation jour	Séance de cotation Volume	Séance de cotation Valeur	Cours Référence	Variation depuis l'origine		
TOTAL											
TOTAL - 3ème Compartiment - BRVM PC											

Légende:
(#) Fractionnement du titre - Valeur théorique
Cours du jour: Ouv.: Ouverture **Clôt.**: Clôture **Moy.**: Moyen
Mentions : NC: Non Coté **Ex-c**: Ex-coupon **Ex-d**: Ex-droit **SP**: Suspendu **Val-T**: Valeur Théorique
PER = Cours / BNPA selon les données disponibles **Rdt. Net:** Rendement net (DNPA / Cours)
Comp.: 1 - Premier Compartiment 2 - Second Compartiment 3 - Compartiment de croissance
Ratio de liquidité = Titres échangés / Volume des ordres de vente
: Progression de l'indice sectoriel : Stabilité de l'indice sectoriel : Recul de l'indice sectorie

MARCHE DES OBLIGATIONS

Symbole	Titre	Valeur nominale	Cours Précédent	Cours du jour	Cours Référence	Séance de cotation Volume	Séance de cotation Valeur	Coupon couru	Coupon d'intérêt Période	Coupon d'intérêt Montant net	Coupon d'intérêt Eché.	Type Amort
OBLIGATIONS D'ETAT												
EOM.O1	ETAT DU MALI 6.20% 2016-2023	6 666	6 633	NC	6 632.67			249,56	A	413,29	23-mai-20	ACD
EOM.O2	Etat du Mali 6.50% 2017-2024	10 000	10 000	NC	10 000			451,09	A	650,00	20-avr.-20	AC
EOM.O3	ETAT DU MALI 6,50 % 2018-2025	10 000	10 000	NC	10 000			149,18	A	650,00	7-oct.-20	AC
EOM.O4	ETAT DU MALI 6,50% 2019-2027	10 000	10 000	NC	10 000			303,69	A	650,00	12-juil.-20	AC
EOS.O5	ETAT SENEGAL 6.50% 2013-2023	10 000	9 999	NC	9 999			272,01	S	325,00	29-janv.-20	ACD
EOS.O6	ETAT SENEGAL 6.50% 2014-2021	4 000	4 030	4 030	4 030	700	2 801 500	23,57	S	130,00	27-mai-20	ACD
EOS.O7	ETAT SENEGAL 6.30% 2015-2025	10 000	10 050	10 000	10 000	580	5 800 000	60,25	S	313,28	25-mai-20	ACD
TPBF.O3	TPBF 6,50% 2013-2020	10 000	10 000	NC	10 000			55,36	S	325,00	29-mai-20	ACD
TPBF.O4	TPBF 6.50% 2017-2027	10 000	10 000	NC	10 000			269,95	S	326,78	31-janv.-20	ACD
TPBF.O5	TPBF 6,50% 2017-2024	10 000	10 000	NC	10 000			1,78	S	325,00	29-juin-20	ACD
TPBF.O6	TPBF 6.50% 2018-2025	10 000	10 000	NC	10 000			44,40	S	325,00	5-juin-20	ACD
TPBF.O7	TPBF 6,50% 2018-2025	10 000	10 000	NC	10 000			80,36	S	325,00	15-mai-20	AC
TPBF.O8	TPBF 6,50% 2019-2027	10 000	10 000	NC	10 000			95,90	S	323,22	6-mai-20	ACD
TPBF.O9	TPBF 6,50% 2019 - 2027	10 000	10 000	10 000	10 000	48	480 000	147,40	S	325,00	8-avr.-20	ACD
TPBJ.O1	TPBJ 6.50% 2017-2027	10 000	10 060	NC	10 060			474,18	A	650,00	7-avr.-20	ACD
TPBJ.O2	TPBJ 6.50% 2018-2025	10 000	10 100	NC	10 100			55,36	S	325,00	29-mai-20	AC
TPCI.O16	TPCI 6.55% 2014-2022	10 000	9 900	NC	9 900			400,87	A	655,00	20-mai-20	ACD
TPCI.O17	TPCI 3% 2014-2024	10 000	10 000	NC	10 000			9,02	S	150,00	19-juin-20	ACD
TPCI.O18	TPCI 5.85% 2014-2021	10 000	10 000	NC	10 000			17,58	S	292,50	19-juin-20	ACD
TPCI.O19	TPCI 5.99% 2015-2025	10 000	10 000	NC	10 000			376,42	A	599,00	14-mai-20	ACD
TPCI.O20	TPCI 5.85% 2015-2022	10 000	10 000	NC	10 000			137,46	S	292,50	5-avr.-20	ACD
TPCI.O21	TPCI 6% 2016-2028	10 000	9 925	NC	9 925			436,07	A	600,00	8-avr.-20	ACD
TPCI.O22	TPCI 5.90% 2016 - 2026	10 000	9 880	NC	9 880			319,18	A	590,00	15-juin-20	ACD
TPCI.O23	TPCI 5.90% 2016-2026	10 000	10 000	NC	10 000			69,32	A	590,00	17-nov.-20	ACD
TPCI.O24	TPCI 6.25% 2017-2029	10 000	10 000	NC	10 000			155,40	S	312,50	31-mars-20	ACD
TPCI.O25	TPCI 5,95% 2017-2024 A	10 000	10 000	NC	10 000			108,92	S	297,50	24-avr.-20	ACD
TPCI.O26	TPCI 5,95% 2017-2024 B	10 000	10 000	NC	10 000			81,73	S	297,50	10-mai-20	ACD
TPCI.O27	TPCI 6% 2017-2025	10 000	10 000	NC	10 000			1,64	S	300,00	29-juin-20	ACD
TPCI.O28	TPCI 6% 2018 - 2026	10 000	10 000	NC	10 000			245,90	A	600,00	2-août-20	ACD
TPCI.O29	TPCI 6% 2018-2026	10 000	10 000	NC	10 000			118,03	A	600,00	19-oct.-20	ACD
TPCI.O30	TPCI 5,95% 2018-2025	10 000	10 000	NC	10 000			27,64	S	297,50	13-juin-20	ACD
TPCI.O31	TPCI 5,75% 2019-2026	10 000	10 000	NC	10 000			303,21	A	575,00	20-juin-20	ACD
TPCI.O32	TPCI 2,23% 2019-2026	10 000		NC				0,00	A	0,00	20-juin-20	ACD
TPCI.O33	TPCI 5.75% 2019-2026	10 000	10 000	NC	10 000			447,75	A	575,00	20-mars-20	ACD
TPCI.O34	TPCI 6% 2019-2029	10 000	10 000	NC	10 000			467,21	A	600,00	20-mars-20	ACD
TPNE.O1	TRESOR PUBLIC DU NIGER 6,50% 2019-2026	10 000	10 100	NC	10 100			491,94	A	650,00	28-mars-20	ACD
TPNE.O2	TRESOR PUBLIC DU NIGER 6,50% 2019 - 2026	10 000	10 100	NC	10 100			268,17	A	650,00	1-août-20	ACD
TPTG.O1	TPTG 6,90% 2018-2023	10 000	10 000	NC	10 000			294,38	S	345,00	26-janv.-20	AC
TOTAL						1 328	9 081 500					
OBLIGATIONS REGIONALES												
BIDC.O3	BIDC-EBID 6.50% 2014-2021	10 000	10 000	NC	10 000			166,07	S	325,00	28-mars-20	ACD
BIDC.O4	BIDC-EBID 6.10% 2017-2027	10 000	10 000	NC	10 000			328,33	A	610,00	16-juin-20	ACD
BOAD.O12	BOAD 5.95% 2014-2021	10 000	9 999	NC	9 999			6,50	A	595,00	26-déc.-20	ACD
CRRH.O1	CRRH-UEMOA 6.10% 2012-2022	10 000	9 980	NC	9 980			230,41	S	305,00	13-févr.-20	AC
CRRH.O2	CRRH-UEMOA 6.10% 2012-2024	10 000	10 000	NC	10 000			275,16	S	305,00	17-janv.-20	AC
CRRH.O3	CRRH-UEMOA 6% 2013-2023	10 000	10 000	NC	10 000			106,56	S	300,00	26-avr.-20	AC
CRRH.O4	CRRH-UEMOA 6% 2014-2024 (*)	10 000	9 950	NC	9 950			300,00	S	300,00	30-déc.-19	AC
CRRH.O5	CRRH-UEMOA 5.85% 2015-2025	10 000	9 980	NC	9 980			286,11	S	294,10	4-janv.-20	AC
CRRH.O6	CRRH-UEMOA 5.85% 2016-2026	10 000	9 990	10 000	10 000	5	50 000	286,14	S	292,50	3-janv.-20	ACD
CRRH.O7	CRRH-UEMOA 5.95% 2017-2029	8 333	8 333	NC	8 333			58,57	S	247,92	17-mai-20	AC
CRRH.O8	CRRH-UEMOA 5.95% 2018-2030	9 167	9 145	NC	9 144.67			13,41	S	272,71	21-juin-20	AC
CRRH.O9	CRRH-UEMOA 6.05% 2018-2033	9 333	9 333	NC	9 333			13,89	S	282,33	21-juin-20	AC
SHAF.O3	SHELTER AFRIQUE 6.6% 2014-2021	3 000	3 000	NC	3 000			67,08	S	99,54	28-févr.-20	ACD
TOTAL						5	50 000					

OBLIGATIONS PRIVEES

BHSN.O1	DIASPORA BONDS BHS 6,25% 2019-2024	10 000	10 000	NC	10 000		295,43	S	314,21	10-janv.-20	ACD
SIFC.O1	SIFCA 6.90% 2013-2021	10 000	10 000	NC	10 000		266,05	A	676,20	8-août-20	ACD
SNLC.O1	SENELEC 6,50% 2018-2025	10 000	10 100	NC	10 100		167,86	S	325,00	27-mars-20	AC
TOTAL						0	0				

SUKUK ET TITRES ASSIMILES

SUKCI.S1	SUKUK CI 5.75% 2015-2020	10 000	9 990	NC	9 990		3,19	S	292,29	28-juin-20	AC
SUKCI.S2	SUKUK CI 5.75% 2016-2023	10 000	10 000	NC	10 000		182,08	S	290,69	7-mars-20	ACD
SUKSN.S2	SUKUK SN 6% 2016-2026	10 000	10 050	NC	10 050		261,67	S	306,67	26-janv.-20	ACD
SUKTG.S1	SUKUK TG 6.5% 2016-2026	10 000	10 000	NC	10 000		277,33	S	377,99	17-févr.-20	ACD
TOTAL						0	0				

TOTAL - Marché des obligations	1 333	9 131 500

Légende :
(#) (*) Ex-Coupon couru (##)Cours de référence amorti / Coupon couru Ex-c (#)Ex-marge de profits
Cours du jour: **Ouv.**: Ouverture **Clôt.**: Clôture **Moy.**: Moyen
Type Amort: Type d'Amortissement **IF**: In Fine **AC**: Amortissement Constant **AD**: Amortissement Dégressif **ACD**: Amortissement Constant Différé
Période: Périodicité de paiement des coupons **A**: Annuelle **S**: Semestrielle **T**: Trimestrielle
Eché.: Échéance de paiement des intérêts
Mentions: **NC**: Non Coté **Ex-c**: Ex-coupon ou Ex-droit **SP**: Suspendu

INFORMATIONS

OPERATIONS EN COURS

Emetteur	Opération
TPCI	Emprunt obligataire "TPCI 5,75% 2019-2026" (TPCI.O36) - Première cotation le 07 Janvier 2020
TPCI	Emprunt obligataire "TPCI 5,75% 2019-2026" (TPCI.O35) - Première cotation le 07 Janvier 2020

AVIS

Entité	N°	Nature	Objet
DC/BR	161 - 2019	Paiement Intérêts et remboursement	Paiement des intérêts semestriels et Remboursement anticipé intégral du capital - TPTG 6,90% 2018-2023
BRVM	214-2019	Transactions Sur Dossier	Transactions Sur Dossier

COMMUNIQUES

Emetteur	N°	Nature	Objet

QUANTITES RESIDUELLES

MARCHE DES ACTIONS

Symbole	Titre	Quantité résiduelle à l'achat	Cours Achat	/	Cours Vente	Quantité résiduelle à la vente	Cours de Référence
ABJC	SERVAIR ABIDJAN CI	224	1,250	/	1,255	713	1 255
BICC	BICI CI			/	6,400	102	6 795
BNBC	BERNABE CI	274	700	/	735	2 558	700
BOAB	BANK OF AFRICA BN	2 149	3,600	/	3,650	523	3 650
BOABF	BANK OF AFRICA BF			/	Marché	372	3 695
BOAC	BANK OF AFRICA CI			/	3,950	590	3 990
BOAM	BANK OF AFRICA ML			/	1,205	105	1 210
BOAN	BANK OF AFRICA NG			/	3,300	95	3 205
BOAS	BANK OF AFRICA SENEGAL	15	1,545	/	1,550	3 025	1 545
CABC	SICABLE CI	150	605	/	610	61	625
CBIBF	CORIS BANK INTERNATIONAL	10	7,800	/	8,000	6 009	8 000
CFAC	CFAO MOTORS CI	577	400	/	405	794	405
CIEC	CIE CI			/	1,520	290	1 510
ECOC	ECOBANK COTE D'IVOIRE			/	3,980	34	3 990
ETIT	ECOBANK TRANS. INCORP. TG	1 265 541	13	/	14	524 550	14
FTSC	FILTISAC CI			/			1 605
NEIC	NEI-CEDA CI	1 000	140	/	145	120	140
NSBC	NSIA BANQUE COTE D'IVOIRE			/	5,665	4 538	6 020
NTLC	NESTLE CI			/	395	490	395
ONTBF	ONATEL BF	4	2,680	/	2,730	90	2 700
ORGT	ORAGROUP TOGO	29	3,980	/	4,000	8 224	4 000
PALC	PALM CI	24 015	Marché	/			1 695
PRSC	TRACTAFRIC MOTORS CI	19	2,600	/	2,695	122	2 695
SAFC	SAFCA CI			/	335	1 170	335
SCRC	SUCRIVOIRE	1 135	590	/	600	33	590
SDCC	SODE CI	320	2,685	/	2,800	489	2 800
SDSC	BOLLORE	11	1,495	/	1,500	4 773	1 495
SEMC	CROWN SIEM CI			/	130	4 602	130
SGBC	SOCIETE GENERALE COTE D'IVOIRE	13	7,700	/	7,750	1 922	7 700
SHEC	VIVO ENERGY CI	1 875	745	/	750	333	745
SIBC	SOCIETE IVOIRIENNE DE BANQUE	1 520	2,695	/	2,825	886	2 825
SICC	SICOR CI	12	2,535	/	2,740	3	2 740
SIVC	AIR LIQUIDE CI			/	180	77	180
SLBC	SOLIBRA CI	3	43,000	/	44,500	4	45 000
SMBC	SMB CI	50	2,450	/	2,500	908	2 500
SNTS	SONATEL SN	10	16,005	/	16,500	4 000	16 900
SOGC	SOGB CI	9 932	2,400	/	2,450	13	2 400
SPHC	SAPH CI	10	1,275	/	1,280	160	1 275
STAC	SETAO CI	90	Marché	/			245
STBC	SITAB CI	100	600	/	605	7 207	605
SVOC	MOVIS CI			/			2 395
TTLC	TOTAL CI			/	1,600	32 274	1 600
TTLS	TOTAL SN			/	1,750	1 361	1 750
TTRC	TRITURAF CI-Ste en Liquidation			/			490
UNLC	UNILEVER CI			/			2 500
UNXC	UNIWAX CI	690	1,495	/	1,610	1 990	1 610

QUANTITES RESIDUELLES

MARCHE DES DROITS

Symbole	Titre	Quantité résiduelle à l'achat	Cours Achat / Vente	Quantité résiduelle à la vente	Cours de Référence

TROISIEME COMPARTIMENT - BRVM PETITES CAPITALISATIONS

Symbole	Titre	Quantité résiduelle à l'achat	Cours Achat / Vente	Quantité résiduelle à la vente	Cours de Référence

QUANTITES RESIDUELLES

MARCHE DES OBLIGATIONS

Symbole	Titre	Quantité résiduelle à l'achat	Cours Achat	/	Cours Vente	Quantité résiduelle à la vente	Cours de Référence
BHSN.O1	DIASPORA BONDS BHS 6,25% 2019-2024			/			10 000
SIFC.O1	SIFCA 6.90% 2013-2021			/			10 000
SNLC.O1	SENELEC 6,50% 2018-2025			/			10 100
EOM.O1	ETAT DU MALI 6.20% 2016-2023			/			6 633
EOM.O2	Etat du Mali 6.50% 2017-2024			/			10 000
EOM.O3	ETAT DU MALI 6,50 % 2018-2025			/	10,000	70	10 000
EOM.O4	ETAT DU MALI 6,50% 2019-2027			/			10 000
EOS.O5	ETAT SENEGAL 6.50% 2013-2023			/	10,000	32	9 999
EOS.O6	ETAT SENEGAL 6.50% 2014-2021			/			4 030
TPNE.O2	TRESOR PUBLIC DU NIGER 6,50% 2019 - 2026			/			10 100
TPTG.O1	TPTG 6,90% 2018-2023			/	9,999	10	10 000
TPCI.O30	TPCI 5,95% 2018-2025			/			10 000
TPCI.O31	TPCI 5,75% 2019-2026			/			10 000
TPCI.O32	TPCI 2,23% 2019-2026			/			10 000
TPCI.O33	TPCI 5.75% 2019-2026			/			10 000
TPCI.O34	TPCI 6% 2019-2029			/	10,000	118	10 000
TPNE.O1	TRESOR PUBLIC DU NIGER 6,50% 2019-2026			/	10,000	26	10 100
TPCI.O24	TPCI 6.25% 2017-2029			/			10 000
TPCI.O25	TPCI 5,95% 2017-2024 A			/			10 000
TPCI.O26	TPCI 5,95% 2017-2024 B			/	10,000	150	10 000
TPCI.O27	TPCI 6% 2017-2025			/			10 000
TPCI.O28	TPCI 6% 2018 - 2026			/	10,000	53	10 000
TPCI.O29	TPCI 6% 2018-2026			/	10,000	140	10 000
TPCI.O18	TPCI 5.85% 2014-2021			/			10 000
TPCI.O19	TPCI 5.99% 2015-2025			/			10 000
TPCI.O20	TPCI 5.85% 2015-2022			/	9,999	39 000	10 000
TPCI.O21	TPCI 6% 2016-2028			/			9 925
TPCI.O22	TPCI 5.90% 2016 - 2026			/			9 880
TPCI.O23	TPCI 5.90% 2016-2026			/			10 000
TPBF.O8	TPBF 6,50% 2019-2027			/			10 000
TPBF.O9	TPBF 6,50% 2019 - 2027			/			10 000
TPBJ.O1	TPBJ 6.50% 2017-2027			/	10,000	177	10 060
TPBJ.O2	TPBJ 6.50% 2018-2025			/	10,000	197	10 100
TPCI.O16	TPCI 6.55% 2014-2022			/	10,000	14	9 900
TPCI.O17	TPCI 3% 2014-2024			/			10 000
EOS.O7	ETAT SENEGAL 6.30% 2015-2025			/			10 000
TPBF.O3	TPBF 6,50% 2013-2020			/			10 000
TPBF.O4	TPBF 6.50% 2017-2027			/	9,999	800	10 000
TPBF.O5	TPBF 6,50% 2017-2024			/	10,000	183	10 000
TPBF.O6	TPBF 6.50% 2018-2025			/			10 000
TPBF.O7	TPBF 6,50% 2018-2025	37	10,000	/			10 000
BIDC.O3	BIDC-EBID 6.50% 2014-2021			/	10,000	57	10 000
BIDC.O4	BIDC-EBID 6.10% 2017-2027			/			10 000
BOAD.O12	BOAD 5.95% 2014-2021			/	10,000	141	9 999
CRRH.O1	CRRH-UEMOA 6.10% 2012-2022			/			9 980
CRRH.O2	CRRH-UEMOA 6.10% 2012-2024			/			10 000
CRRH.O3	CRRH-UEMOA 6% 2013-2023			/			10 000
SHAF.O3	SHELTER AFRIQUE 6.6% 2014-2021			/			3 000
CRRH.O4	CRRH-UEMOA 6% 2014-2024			/			9 950

CRRH.O5	CRRH-UEMOA 5.85% 2015-2025		/			9 980
CRRH.O6	CRRH-UEMOA 5.85% 2016-2026		/			10 000
CRRH.O7	CRRH-UEMOA 5.95% 2017-2029		/	8,333	120	8 333
CRRH.O8	CRRH-UEMOA 5.95% 2018-2030		/			9 145
CRRH.O9	CRRH-UEMOA 6.05% 2018-2033		/			9 333

SUKUK ET TITRES ASSIMILES

Symbole	Titre	Quantité résiduelle à l'achat	Cours Achat / Vente		Quantité résiduelle à la vente	Cours de Référence
SUKCI.S1	SUKUK CI 5.75% 2015-2020		/			9 990
SUKCI.S2	SUKUK CI 5.75% 2016-2023		/			10 000
SUKSN.S2	SUKUK SN 6% 2016-2026		/	10,000	87	10 050
SUKTG.S1	SUKUK TG 6.5% 2016-2026		/			10 000

CALENDRIER DES ASSEMBLEES GENERALES

ANNEE : 2019

Société	Nature	Date	Heure	Lieu
NSBC	Extraordinaire	18/10/2019	10:00:00	Espace Latrille Event sis à Abidjan-Cocody, Deux Plateaux, Boulevard Latrille, à proximité du Carrefour Duncan
MOVIS CI	Ordinaire	14/10/2019	09:00:00	Siège social de MOVIS CI, Vridi, Zone Industrielle, Rue des Conteneurs
SICOR	Ordinaire	28/06/2019	09:30:00	Palm Club Hôtel Abidjan situé à Cocody, angle Boulevard Latrille - Route du Lycée technique
TRACTAFRIC CI	Mixte	28/06/2019	10:00:00	Salons du NOVOTEL ABIDJAN, 10, Avenue du Général de Gaulle
VIVO ENERGY CI	Ordinaire	27/06/2019	14:00:00	Heden Golf Hôtel
SETAO CI	Mixte	27/06/2019	10:00:00	Novotel Hôtel - Abidjan Plateau
BERNABE CI	Ordinaire	27/06/2019	11:00:00	Salle de conférence GEWELS de la CGECI au plateau
CIE CI	Ordinaire	26/06/2019	10:00:00	Patinoire du Sofitel Abidjan Hôtel Ivoire
SITAB	Mixte	26/06/2019	10:30:00	Salle JEWELS de la Maison de l'Entreprise (CGECI) au Plateau
BICI CI	Mixte	25/06/2019	11:00:00	Maison de l'Entreprise (CGECI) sise au Plateau
SAFCA CI	Ordinaire	24/06/2019	10:00:00	Siège de la société, 1,Rue des Carrossiers, Zone 3 C (Face SOCOCE TreichVille)
FILTISAC CI	Ordinaire	24/06/2019	15:00:00	Immeuble CRRAE-UMOA, Abidjan Plateau
NESTLE CI	Ordinaire	21/06/2019	10:00:00	LATRILLE EVENTS
UNIWAX CI	Ordinaire	21/06/2019	00:00:00	Salle des fêtes du Sofitel Abidjan Hôtel Ivoire sis à Cocody Boulevard Hassan II
TOTAL	Ordinaire	20/06/2019	10:00:00	Salle de conférence de l'hôtel Radisson Blu à Abidjan
CROWN SIEM CI	Ordinaire	20/06/2019	09:00:00	Siège de la CGECI, sis à la Maison de l'Entreprise, au Plateau, à l'Angle du Boulevard de la République et de l'Avenue Lamblin
AIR LIQUIDE CI	Mixte	19/06/2019	10:00:00	Salle de conférence de l'immeuble CRRAE-UMOA, Abidjan Plateau
SMB	Ordinaire	18/06/2019	09:30:00	CGECI (La maison de l'Entreprise)
SOGB	Ordinaire	14/06/2019	11:00:00	Salle de conférence de l'immeuble CRRAE-UMOA, Abidjan Plateau
CFAO MOTORS CI	Mixte	11/06/2019	09:00:00	Siège social sis à Abidjan, 117, Boulevard de Marseille
SGB CI	Mixte	11/06/2019	09:00:00	Espace Events sis à Abidjan, Cocody 2 Plateaux, Boulevard Latrille
TOTAL SENEGAL S.A.	Ordinaire	05/06/2019	09:00:00	Hôtel Terrou-Bi, Corniche Ouest, Boulevard Martin Luther King à Dakar
NEI-CEDA CI	Ordinaire	29/05/2019	10:00:00	Hôtel TIAMA, Abidjan - Plateau
NSBC	Ordinaire	28/05/2019	10:00:00	Espace Latrille Event sis à Abidjan-Cocody, Deux Plateaux, Boulevard Latrille
ORAGROUP	Ordinaire	23/05/2019	10:00:00	Salle des Fêtes du Sofitel Abidjan, Hôtel Ivoire située au bBoulevard Hassan II
SODECI	Ordinaire	22/05/2019	14:00:00	Espace Events sis à Abidjan, Cocody 2 Plateaux, Boulevard Latrille
PALM CI	Ordinaire	09/05/2019	09:30:00	Salle de Conférence de la CRRAE-UEMOA,sise à Abidjan - Plateau
BOLLORE TRANSPORT & LOGISTICS	Ordinaire	09/05/2019	10:00:00	Salle Kodjo Eboucle du palais de la culture sis à treichville, Avenue Christiani à Abidjan
SAPH CI	Ordinaire	08/05/2019	09:30:00	Salle de Conférence de CRRAE-UEMOA (Versus Bank au Plateau)
SUCRIVOIRE	Ordinaire	03/05/2019	09:30:00	Auditorium de la CRRAE-UMOA sis Abidjan-Plateau (Rue Botreau Roussel)
SIB	Ordinaire	26/04/2019	09:00:00	Maison de l'Entreprise (CGECI), Abidjan-Plateau
CORIS BANK INTERNATIONAL	Mixte	25/04/2019	09:00:00	Hôtel SOPATEL Silmandé SA
ECOBANK TG	Ordinaire	25/04/2019	10:30:00	Salle de Conférence du Centre Panafricain Ecobank, 2365, Boulevard du Mono, Lomé, Togo
SOLIBRA	Ordinaire	24/04/2019	09:00:00	Espace CRISTAL 8, rue du Chevalier de Clieu Zone 4 C << Salle PLATINIUM >> ABIDJAN
BANK OF AFRICA BN	Mixte	23/04/2019	10:00:00	AZALAI Hôtel à Cotonou
BANK OF AFRICA ML	Ordinaire	20/04/2019	09:30:00	Hôtel SALAM à Bamako
BANK OF AFRICA SN	Ordinaire	19/04/2019	09:30:00	Immeuble Elan II, 2eme Etage, Route de Ngor, Zone 12, Almadies à Dakar
ONATEL BF	Mixte	18/04/2019	10:00:00	ROYAL BEACH HOTEL,OUAGADOUGOU

SONATEL	Ordinaire	17/04/2019	10:00:00	Centre International de Conférences Abdou DIOUF (CICAD) à Diamniaio, Dakar
ECOBANK CI	Ordinaire	16/04/2019	10:00:00	Espace Latrille Events sis à Abidjan Cocody Deux Plateaux sur le Boulevard Latrille
BANK OF AFRICA CI	Ordinaire	10/04/2019	10:00:00	Salle Jewels du Patronat Ivoirien (CGECI) à Abidjan Plateau
BANK OF AFRICA NG	Ordinaire	05/04/2019	10:00:00	Centre de formation de la BOA-NIGER (sise à BOA-Siège)
SICABLE	Ordinaire	05/04/2019	09:00:00	Hôtel AZALAI, Bld VGE à ABIDJAN
BANK OF AFRICA BF	Ordinaire	02/04/2019	10:00:00	Salle WAONGO I de l'hôtel LAICO à Ouaga 2000
SERVAIR ABIDJAN CI	Ordinaire	28/03/2019	10:00:00	Salle JEWELS de la Maison de l'Entreprise C.G.E.C.I sise au plateau

L'actualité de la BRVM sur nos plateformes digitales

Infos BRVM

Pour recevoir les informations boursières par SMS, souscrivez :

MTN
Côte d'Ivoire : *430#
Bénin : *430*15#

orange
Côte d'Ivoire : #139#
Burkina Faso : *310#

Moov no limit
Côte d'Ivoire : *431#
Niger : *512*9#
Togo : *310#

Site web

www.brvm.org



Application Mobile

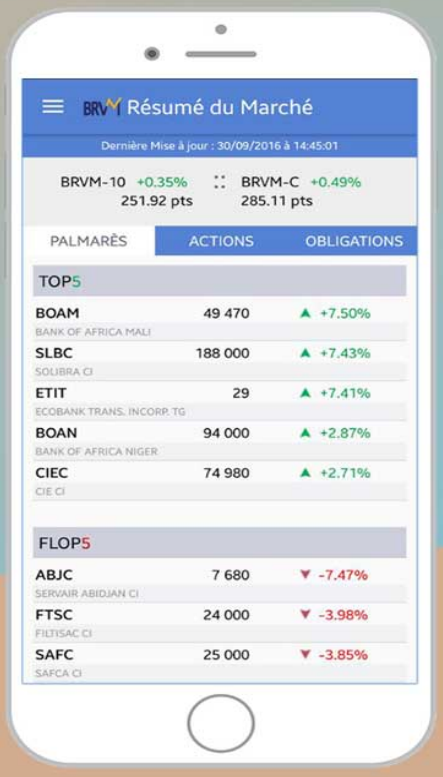

Disponible sur Google play

Disponible sur App Store

Nous suivre sur :

BRVM *Investissons pour une croissance économique plus forte et mieux partagée*

BOURSE REGIONALE DES VALEURS MOBILIERES S.A.
Siège Social : 18, Rue Joseph Anoma – 01 B.P. 3802 Abidjan 01
Tel: (225) 20 326 685 / 20 326 686 Fax : (225) 20 326 684 E-mail : brvm@brvm.org
Site Internet : www.brvm.org

Antennes
BENIN Tél : 229 312126 | BURKINA FASO Tél : 226 308773 | COTE D'IVOIRE Tél : 225 20315556 | GUINEE BISSAU Tél : 225 20326686 | MALI Tél : 223 44901810 | NIGER Tél : 227 736692 | SENEGAL Tél : 221 8211518 | TOGO Tél : 228 22212305

AVIS N°214 - 2019 / BRVM / DG

Transactions Sur Dossier

La Bourse Régionale des Valeurs Mobilières (BRVM) porte à la connaissance du public et des intervenants du marché que deux (2) Transactions Sur Dossier ont été réalisées ce lundi 30 décembre 2019.

Elles ont porté sur un total de 2 860 actions SOCIETE GENERALE CI et 6 788 actions NSIA BANQUE CI au prix unitaire de 5 FCFA, soit une valeur totale de 48 240 FCFA.

Pour toute information complémentaire concernant cet avis, veuillez contacter la BRVM à son siège ou les Antennes Nationales de Bourse établies dans chaque pays membre de l'UEMOA.

Fait à Abidjan, le 30 décembre 2019

Pour le Directeur Général de la BRVM,
Le Directeur de l'Audit Interne,
Chargé de l'Intérim

LE DIRECTEUR GENERAL

Thierry NADJO

DC/BR
DEPOSITAIRE CENTRAL - BANQUE DE REGLEMENT
Afrique de l'Ouest

AVIS N°161-2019 / DC/BR / DG

TPTG 6,90% 2018-2023

Paiement des intérêts semestriels et Remboursement anticipé intégral du capital

Le Dépositaire Central / Banque de Règlement porte à la connaissance des Teneurs de Comptes-Conservateurs, que la Direction Générale du Trésor et de la Comptabilité Publique du Togo procédera, le 26 janvier 2020, au remboursement anticipé intégral de son emprunt obligataire dénommé « TPTG 6,90% 2018-2023 » et au paiement des intérêts échus, pour un montant global net d'impôt de **44 810 029 580 FCFA (Quarante-Quatre Milliards Huit Cent Dix Millions Vingt-Neuf Mille Cinq Cent Quatre-Vingt FCFA)**, conformément à l'article 2.2.7.3 (Remboursement anticipé au gré de l'émetteur) de la Note d'Information de l'émission.

Pour toute information complémentaire, les intéressés sont priés de contacter le service financier de cette opération : Société Générale Capital Securities West Africa : Plateau Immeuble SGCI Pyramide 1er Etage - 01 BP 1355 Abidjan 01 Tél : 20 20 12 65 ; Fax : 20 20 14 89.

Fait à Abidjan, le 27 décembre 2019

Pour le Directeur Général du DC/BR,
Le Directeur de l'Audit Interne,
chargé de l'intérim

Dépositaire Central • DC / BR • Banque de Règlement
DC/BR
18 Av. Joseph Anoma
01 BP 3802 ABIDJAN 01
Tél. 20 32 66 85
Fax: 20 32 66 84
Plateau - ABIDJAN
COTE D'IVOIRE
Afrique de l'Ouest UEMOA

Thierry Ariel NADJO

CALENDRIER DE PAIEMENT DES DIVIDENDES

ANNEE : 2019

Titres	Montant du dividende net par action en FCFA	Numéro de l'Avis	Date de publication de l'Avis au BOC	Ex-dividende	Date de paiement du dividende
				T-2	T
BOA BURKINA FASO	366	040-2019 BRVMDG	11/04/2019	29/04/2019	02/05/2019
SONATEL SN	1 500	048-2019 BRVMDG	23/04/2019	10/05/2019	14/05/2019
BOA MALI	271	050-2019 BRVMDG	24/04/2019	13/05/2019	15/05/2019
ECOBANK CI	241	055-2019 BRVMDG	30/04/2019	13/05/2019	15/05/2019
BOA COTE D'IVOIRE	306	045-2019 BRVMDG	19/04/2019	16/05/2019	20/05/2019
BOA BENIN	416	054-2019 BRVMDG	29/04/2019	20/05/2019	22/05/2019
BOA NIGER	385,95	041-2019 BRVMDG	11/04/2019	23/05/2019	27/05/2019
SERVAIR ABIDJAN CI	123,717	072-2019 BRVMDG	17/05/2019	23/05/2019	27/05/2019
BOA SENEGAL	160	053-2019 BRVMDG	25/04/2019	29/05/2019	03/06/2019
ONATEL BF	409,36	066-2019 BRVMDG	14/05/2019	29/05/2019	03/06/2019
SICABLE CI	75	073-2019 BRVMDG	17/05/2019	29/05/2019	03/06/2019
BOLLORE TRANSPORT & LOGISTICS CI	184	069-2019 BRVMDG	15/05/2019	03/06/2019	06/06/2019
SOLIBRA CI	1 368	071-2019 BRVMDG	16/05/2019	03/06/2019	06/06/2019
ORAGROUP TOGO	56,73	091-2019 BRVMDG	14/06/2019	27/06/2019	01/07/2019
CORIS BANK INTERNATIONAL	402	092-2019 BRVMDG	17/06/2019	03/07/2019	05/07/2019
SIB CI	252	098-2019 BRVMDG	20/06/2019	03/07/2019	05/07/2019
NSIA BANQUE CI	194,2	102-2019 BRVMDG	25/06/2019	05/07/2019	09/07/2019
UNIWAX CI	181,8	101-2019 BRVMDG	25/06/2019	09/07/2019	11/07/2019
SOGB CI	126	100-2019 BRVMDG	25/06/2019	11/07/2019	15/07/2019
BICI CI	182,9	110-2019 BRVMDG	03/07/2019	15/07/2019	17/07/2019
BERNABE CI	45	109-2019 BRVMDG	02/07/2019	17/07/2019	19/07/2019
CFAO MOTORS CI	31,50	115-2019 BRVMDG	09/07/2019	19/07/2019	23/07/2019
TOTAL SN	105,30	119-2019 BRVMDG	12/07/2019	25/07/2019	29/07/2019
FILTISAC CI	110	103-2019 BRVMDG	25/06/2019	29/07/2019	31/07/2019
SOCIETE GENERALE CI	206	117-2019 BRVMDG	12/07/2019	29/07/2019	31/07/2019
VIVO ENERGY CI	64,286	123-2019 BRVMDG	19/07/2019	31/07/2019	02/08/2019

CIE CI	79,23	127-2019 BRVMDG	25/07/2019	06/08/2019	09/08/2019
SMB CI	450	138-2019 BRVMDG	16/08/2019	28/08/2019	30/08/2019
TRACTAFRIC MOTORS CI	9 623	144-2019 BRVMDG	04/09/2019	16/09/2019	18/09/2019
SERVAIR ABIDJAN CI	41,239003	148-2019 BRVMDG	10/09/2019	26/09/2019	30/09/2019
TOTAL CI	108,40	154-2019 BRVMDG	26/09/2019	09/10/2019	11/10/2019
SODE CI	270	164-2019 BRVMDG	15/10/2019	25/10/2019	29/10/2019

BULLETIN OFFICIEL

OPCVM: FONDS COMMUNS DE PLACEMENT ET SOCIETES D'INVESTISSEMENT A CAPITAL VARIABLE

lundi 30 décembre 2019

Sociétés de gestion	Dépositaire	OPCVM	Catégorie	Valeur Liquidative							
				Origine	Précédente		Actuelle		Variation Origine		Variation Précédent
					Valeur	Date	Valeur	Date	Date	%	%
QUOTIDIENNES											
AFRICABOURSE ASSET MANAGEMENT	AFRICABOURSE SA	FCP AAM CAPITAL SUR	OCT	5 000	6 980,88	26/12/2019	ND	ND	10/10/2012	-	-
		FCP AAM EPARGNE CROISSANCE	D	5 000	5 464,19	26/12/2019	ND	ND	19/11/2012	-	-
		FCP AAM OBLIGATIS	OMLT	5 000	7 132,94	26/12/2019	ND	ND	12/09/2012	-	-
		FCP AAM EPARGNE ACTION	A	5 000	2 786,89	26/12/2019	ND	ND	16/01/2017	-	-
AFRICAM SA	SBIF	FCP EXPANSIO	D	5 000	8 011,15	26/12/2019	8 033,30	27/12/2019	01/01/2013	60,67%	0,28%
		FCP SECURITAS	OMLT	5 000	6 263,08	26/12/2019	6 263,67	27/12/2019	01/01/2013	25,27%	0,01%
		FCP VALORIS	A	5 000	5 837,13	26/12/2019	5 868,99	27/12/2019	01/01/2013	17,38%	0,55%
AFRICAINE DE GESTION D'ACTIFS	SGI AGI	FCP CAPITAL PLUS	D	1 000	1 028,24	26/12/2019	ND	ND	11/03/2019	-	-
		FCP CONFORT PLUS	OMLT	1000	1 045,20	26/12/2019	ND	ND	11/03/19	-	-
ATLANTIC ASSET MANAGEMENT	ATLANTIQUE FINANCE	FCP ATLANTIQUE CROISSANCE	D	5 000	4 289,30	27/09/2019	ND	ND	30/05/2015	-	-
		FCP ATLANTIQUE SECURITE	OMLT	5 000	5 573,95	27/09/2019	ND	ND	30/05/2015	-	-
BNI GESTION	BNI FINANCES	FCP CAPITAL CROISSANCE	D	10 000	ND	13/08/2019	ND	14/08/2019			
		FCP OBLIG SECURITE	OMLT	10 000	9 457,00		ND	ND	06/06/2014	-	-
		FCP DYNAMIC SAVINGS	D	10 000	ND	13/08/2019	ND	14/08/2019			
BOA ASSET MANAGEMENT	BOA CAPITAL SECURITIES	FCP Emergence	D	5 000	6 540,94	17/12/2019	ND	ND	Fev.2010	-	-
		FCP Treso Monea	OCT	25 000 000	32 334 727,02	17/12/2019	ND	ND	Dec. 2013	-	-
BRM ASSET MANAGEMENT	BRM	FCP "BRM DYNAMIQUE"	D	10 000	12 923,13	08/09/2014	ND	ND	12/03/2009	-	-
		FCP "BRM OBLIGATAIRE"	D	10 000	12 057,50	17/10/2014	ND	ND	12/03/2009	-	-
CGF GESTION	CGF BOURSE	FCP ACTIONS PHARMACIE	A	1000	909,59	26/12/2019	917,34	27/12/2019	25/07/14	-8,27%	0,85%
		FCP AL BARAKA	A	1000	1 039,69	26/12/2019	1 048,46	27/12/2019	01/03/17	4,85%	0,84%
		FCP AL BARAKA 2	D	1000	1 033,69	26/12/2019	1 033,92	27/12/2019	25/01/18	3,39%	0,02%
		FCP ASSUR' SENEGAL	D	1000000	1 142 612,72	26/12/2019	1 148 182,70	27/12/2019	06/07/14	14,82%	0,49%
		FCP PLACEMENT AVANTAGE	D	1000	1 426,05	26/12/2019	1 431,50	27/12/2019	29/03/13	43,15%	0,38%
		FCP PLACEMENT CROISSANCE	A	1000	1 088,42	26/12/2019	1 097,54	27/12/2019	29/03/13	9,75%	0,84%
		FCP HORIZON	D	1000	1 566,48	26/12/2019	1 573,66	27/12/2019	27/06/09	57,37%	0,46%
		FCP PLACEMENT QUIETUDE	OMLT	1000	1 357,24	26/12/2019	1 358,76	27/12/2019	29/03/13	35,88%	0,11%
		FCP LIQUIDITE-OPTIMUM	OMLT	10000	10 763,56	26/12/2019	10 785,73	27/12/2019	01/10/17	7,86%	0,206%
		FCP BNDE VALEURS	A	1000	1 084,22	26/12/2019	1 087,50	27/12/2019	02/09/16	8,75%	0,303%
CORIS ASSET MANAGEMENT	CORIS BOURSE	FCP CORIS ACTIONS	A	5 000	4 933,56	26/02/2018	ND	ND	11/11/2014	-	-
		FCP CORIS PERFORMANCE	D	5 000	5 254,01	26/02/2018	ND	ND	11/11/2014	-	-
OAM S.A	SGI TOGO	FCP-1 OPTI PLACEMENT	A	5 000	12 169,47	10/10/2018	ND	ND	01/02/2002	-	-
		FCP-2 OPTI REVENU	OMLT	5 000	6 821,57	10/10/2018	ND	ND	01/02/2002	-	-
		FCP-3 OPTI CAPITAL	D	5 000	16 615,03	10/10/2018	ND	ND	24/01/2003	-	-
SOGESPAR	SOGEBOURSE	FCP SOGEAVENIR	D	500	1 214,00	26/12/2019	1 225,00	27/12/2019	01/10/2002	145,00%	0,91%
		FCP SOGEDEFI	D	4 888	3 108,00	26/12/2019	3 127,00	27/12/2019	23/12/2014	-36,03%	0,61%
		FCP SOGEDYNAMIQUE	A	4 888	2 993,00	26/12/2019	3 010,00	27/12/2019	23/12/2014	-38,42%	0,57%
		FCP SOGEPRIVILEGE	D	4 888	3 555,00	26/12/2019	3 584,00	27/12/2019	23/12/2014	-26,68%	0,82%
		FCP SOGESECURITE	OMLT	4 888	5 047,00	26/12/2019	5 049,00	27/12/2019	23/12/2014	3,29%	0,04%
		FCP SOGEVALOR	A	1 000	2 768,00	26/12/2019	2 776,00	27/12/2019	04/06/2002	177,60%	0,29%
SOAGA-SA	SGI-BOA CAPITAL SECURITIES	FCP SOAGA EPARGNE ACTIVE	D	10 000	7 980,14	26/12/2019	8 107,45	27/12/2019	28/10/2016	-18,93%	1,60%
		SICAV Abdou DIOUF	D	10 000 000	14 435 368,65	26/12/2019	14 507 598,51	27/12/2019	01/12/2003	45,08%	0,50%
		FCP SOAGA EPARGNE SERENITE	OMLT	10 000	11 875,54	26/12/2019	11 877,04	27/12/2019	28/10/2016	18,77%	0,01%
SAPHIR ASSET MANAGEMENT	SGI BENIN	FCP SAPHIR DYNAMIQUE	D	5 000	5 105,95	26/12/2019	5 142,59	27/12/2019	28/08/2017	2,85%	0,72%
		FCP SAPHIR QUIETUDE	OMLT	5 000	5 832,73	26/12/2019	5 833,85	27/12/2019	28/08/2017	16,68%	0,02%
SGO MALI FINANCES	SGI MALI SA	FCP NYESIGUI	D	10 000	9 166,30	11/12/2019	ND	ND	01/07/2018	-	-
HEBDOMADAIRES											
BNI GESTION	BNI FINANCES	FCP BNI RETRAITE	D	2 500	3 814,00	06/08/2015	3 855,00	13/08/2015	11/05/2012	54,20%	1,07%
		FCP INITIATIVE SOLIDARITE	D	5 000	3 048,00	31/07/2019	3 080,00	02/08/2019	22/05/2013	-38,40%	1,05%
		FCPE SODEFOR	D	2 500	7 107,00	24/07/2015	7 295,00	06/08/2015	04/01/2010	191,80%	2,65%
PhoenixAfrica Asset Management	Phoenix Capital Management	FCP PAM ACTIONS	A	10 000	6 854,67	12/12/2019	7 032,45	19/12/2019	13/12/2017	-29,68%	2,59%
		FCP PAM DIVERSIFIE EQUILIBRE	D	10 000	8 819,81	12/12/2019	8 955,24	19/12/2019	13/12/2017	-10,45%	1,54%
		FCP PAM DIVERSIFIE OBLIGATIONS	D	10 000	11 126,35	12/12/2019	11 138,20	19/12/2019	13/12/2017	11,38%	0,11%
BOA ASSET MANAGEMENT	BOA CAPITAL SECURITIES	FCP Global Investors	D	25 000	22 205,55	06/12/2019	22 279,77	13/12/2019	Dec. 2012	-10,88%	0,33%
		FCP Boa Obligations	OMLT	10 000	11 087,78	06/12/2019	11 099,32	13/12/2019	Mars. 2017	10,99%	0,10%
		FCP Boa Actions	A	10 000	7 731,51	06/12/2019	7 709,10	13/12/2019	Juil. 2017	-22,91%	-0,29%
		FCP Boa Rendement	OMLT	25 000 000	28 702 896,49	06/12/2019	28 735 314,87	13/12/2019	Dec. 2017	14,94%	0,11%
BRM ASSET MANAGEMENT	IMPAXIS	FCP "SDE"	D	1 000	2 083,36	05/09/2014	ND	ND	14/03/2011	-	-
CGF GESTION	CGF BOURSE	FCPCR SONATEL	D	1 000	5 626,39	19/12/2019	5 956,01	26/12/2019	19/02/2004	495,60%	5,86%
	IMPAXIS SECURITIES	FCP FORCE PAD	D	1 000	1 378,53	18/12/2019	1 400,24	25/12/2019	16/02/2014	40,02%	1,58%
	CGF BOURSE	FCPE SINI GNESIGUI	D	1 000	1 329,83	17/12/2019	1 346,87	24/12/2019	25/02/2014	34,69%	1,28%
	CGF BOURSE	FCP IFC BOAD	OMLT	100 000	107 977,92	20/12/2019	108 752,08	27/12/2019	01/01/2018	8,75%	0,72%
	CGF BOURSE	FCPE DP WORLD DAKAR	D	1 000	1 095,98	16/12/2019	1 099,72	23/12/2019	04/10/2016	9,97%	0,34%
EDC Asset Management	EDC Investment Corporation	FCP ECOBANK UEMOA DIVERSIFIE	D	5 000	6 261,00	04/12/2019	6 271,00	11/12/2019	19/09/2007	25,42%	0,16%
		FCP ECOBANK UEMOA OBLIGATAIRE	OMLT	20 000	21 166 861,00	04/12/2019	21 185 376,00	11/12/2019	01/01/2018	41,51%	0,09%
		FCP ECOBANK UEMOA RENDEMENT	OMLT	1 000 000	1 384 038,00	04/12/2019	1 383 813,00	11/12/2019	10/10/2007	38,38%	-0,02%
		FCP ECOBANK ACTIONS UEMOA	A	5 000	2 579,00	04/12/2019	2 581,00	11/12/2019	20/04/2016	-48,38%	0,08%
BRIDGE ASSET MANAGEMENT	BRIDGE SECURITIES	FCP BRIDGE CONFORT	OMLT	5 000	5 038,79	06/12/2019	5 043,47	13/12/2019	01/10/2019	0,86%	0,08%
BRIDGE ASSET MANAGEMENT	BRIDGE SECURITIES	FCP BRIDGE PROSPERITE	D	5 000	4 440,67	06/12/2019	4 453,58	13/12/2019	13/03/2018	-10,92%	0,29%
BRIDGE ASSET MANAGEMENT	BRIDGE SECURITIES	FCP BRIDGE INSTITUTIONNEL	D	25 000 000	22 555 274,00	06/12/2019	22 584 408,00	13/12/2019	27/09/2017	-9,66%	0,13%
SGO MALI FINANCES	SGI MALI SA	FCPE ORANGE MALI	D	10 000	22 130,77	04/12/2019	22 116,07	11/12/2019	03/09/2012	121,16%	-0,07%
SGO MALI FINANCES	SGI MALI SA	FCP TOUNKARANKE	OMLT	100 000	99 869,05	04/12/2019	99 948,40	11/12/2019	01/07/2018	-0,052%	0,079%
ATTIJARI ASSET MANAGEMENT	SGI AFRICAINE DE BOURSE	ATTIJARI OBLIG	OMLT	10000	12363,34	18/10/2019	12365,95	25/10/2019	13/07/2012	23,66%	0,02%
		ATTIJARI LIQUIDITE	OCT	10000	11631,28	18/10/2019	11640,57	25/10/2019	30/08/2013	16,41%	0,08%
		ATTIJARI HORIZON	OMLT	10000	12571,37	18/10/2019	12574,83	25/10/2019	30/08/2013	25,75%	0,03%
		ATTIJARI ACTIONS	A	10000	7793,62	18/10/2019	7875,88	25/10/2019	21/05/2015	-21,24%	1,06%
		ATTIJARI DIVERSIFIE	D	10000	11320,71	18/10/2019	11334,29	25/10/2019	21/05/2015	13,34%	0,12%
		ATTIJARI INVEST	OMLT	10000	11987,22	18/10/2019	11996,32	25/10/2019	21/01/2016	19,96%	0,08%
		ATTIJARI PATRIMOINE	OMLT	10000	12095,36	18/10/2019	12 102,98	25/10/2019	21/01/2016	21,03%	0,06%
MENSUELLES											
BNI GESTION	BNI FINANCES	FCP CNRA	D	2 500	4 308,00	30/06/2015	3 133,00	14/08/2015	29/10/2013	25,32%	-27,27%
		BNI RETRAITE	D	2 500	3 027,00	31/07/2019	3 042,00	02/08/2019	06/06/2014	21,68%	0,50%
		FCP KARIMA ETHIQUE	D	1 000	1 027,00	31/07/2019	1 026,00	02/08/2019	22/05/2013	2,60%	-0,10%

OPCVM : Organisme de Placement Collectif en Valeurs Mobilières
ND: Non Disponible