BRVM 10	116,54
Variation Jour	-0,77 %
Variation annuelle	-21,84 %

BULLETIN OFFICIEL DE LA COTE

N° 189 — jeudi 1 octobre 2020 — Site : www.brvm.org

BRVM Composite	125,24
Variation Jour	-0,80 %
Variation annuelle	-21,35 %

Evolution des indices

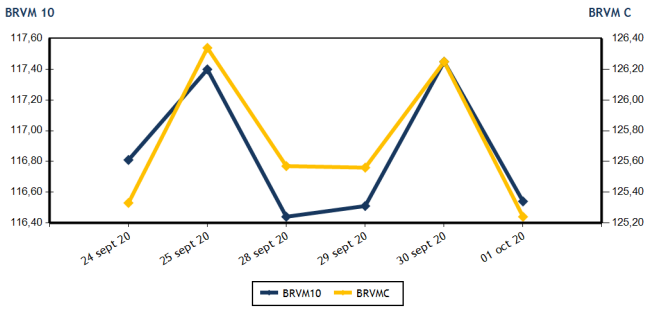

Volumes et valeurs transigés

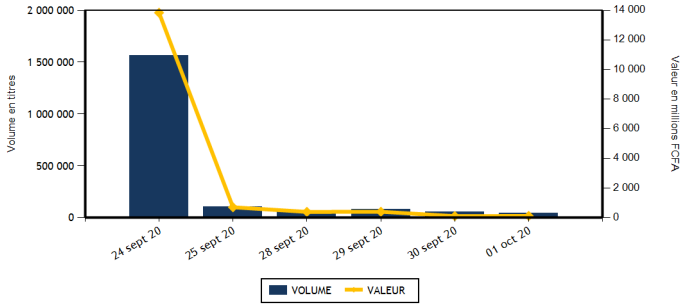

Actions	Niveau	Evol. Jour
Capitalisation boursière (FCFA)(Actions & Droits)	3 763 003 372 451	-0,80 %
Volume échangé (Actions & Droits)	41 382	-28,89 %
Valeur transigée (FCFA) (Actions & Droits)	118 902 395	20,51 %
Nombre de titres transigés	33	0,00 %
Nombre de titres en hausse	5	-54,55 %
Nombre de titres en baisse	17	112,50 %
Nombre de titres inchangés	11	-21,43 %

Obligations	Niveau	Evol. Jour
Capitalisation boursière (FCFA)	5 569 991 946 765	-0,13 %
Volume échangé	100	-85,84 %
Valeur transigée (FCFA)	1 000 000	-85,84 %
Nombre de titres transigés	1	-85,71 %
Nombre de titres en hausse	1	-83,33 %
Nombre de titres en baisse	0	
Nombre de titres inchangés	0	-100,00 %

PLUS FORTES HAUSSES

Titres	Cours	Evol. Jour	Evol. annuelle
BANK OF AFRICA ML (BOAM)	970	7,18 %	-15,65 %
BERNABE CI (BNBC)	580	6,42 %	-17,14 %
SITAB CI (STBC)	500	2,04 %	-17,36 %
SICABLE CI (CABC)	885	0,57 %	40,48 %
PALM CI (PALC)	1 260	0,40 %	-30,77 %

PLUS FORTES BAISSES

Titres	Cours	Evol. Jour	Evol. annuelle
ECOBANK COTE D'IVOIRE (ECOC)	3 000	-5,81 %	-24,81 %
NSIA BANQUE COTE D'IVOIRE (NSBC)	3 200	-5,60 %	-50,54 %
TOTAL CI (TTLC)	1 200	-4,76 %	-29,41 %
BANK OF AFRICA NG (BOAN)	3 450	-4,17 %	1,92 %
CFAO MOTORS CI (CFAC)	350	-4,11 %	-19,54 %

INDICES SECTORIELS

Base = 100 au 14 juin 1999	Nombre de sociétés	Valeur	Evol. Jour	Evol. annuelle	Volume	Valeur	PER moyen
BRVM - INDUSTRIE	12	33,33	-0,06 %	-11,50 %	4 361	2 407 765	57,85
BRVM - SERVICES PUBLICS	4	354,74	-0,13 %	-28,39 %	13 935	69 694 180	7,50
BRVM - FINANCES	15	51,84	-1,22 %	-15,00 %	9 447	32 246 620	5,87
BRVM - TRANSPORT	2	291,58	0,00 %	-20,50 %	9 245	10 957 575	6,87
BRVM - AGRICULTURE	5	67,00	0,09 %	-21,98 %	1 050	845 620	6,57
BRVM - DISTRIBUTION	7	192,75	-2,85 %	-23,89 %	3 344	2 750 635	11,89
BRVM - AUTRES SECTEURS	1	320,81	0,00 %	6,12 %	0	0	4,04
BRVM - PETITES CAPITALISATIONS	-	-	-	-	-	-	-

Indicateurs	1er et 2è Comp.	BRVM PC
PER moyen du marché	9,94	
Taux de rendement moyen du marché	10,48	
Taux de rentabilité moyen du marché	12,19	
Nombre de sociétés cotées	46	
Nombre de lignes obligataires	76	
Volume moyen annuel par séance	238 825,00	
Valeur moyenne annuelle par séance	583 080 480,14	

Indicateurs	1er et 2è Comp.	BRVM PC
Ratio moyen de liquidité	1,66	
Ratio moyen de satisfaction	32,33	
Ratio moyen de tendance	1 951,09	
Ratio moyen de couverture	5,13	
Taux de rotation moyen du marché	0,00	
Prime de risque du marché	-0,48	
Nombre de SGI participantes	26	

Définitions

Volume moyen annuel par séance	*= Volume annuel échangé / nombre de séances*
Valeur moyenne annuelle par séance	*= Valeur annuelle échangée / nombre de séances*
Ratio moyen de liquidité	*= Moyenne des ratios de liquidité (Titres échangés / Volume des ordres de vente)*
Ratio moyen de satisfaction	*= Moyenne des ratios de satisfaction (Titres échangés / Volume des ordres d'achat)*
Ratio moyen de tendance	*= Moyenne des ratios de tendance (Volume des ordres d'achat / Volume des ordres de vente)*
Ratio moyen de couverture	*= Moyenne des ratios de couverture (Volume des ordres de vente / Volume des ordres d'achat)*

Taux moyen de rotation	*= moyenne des taux de rotation des actions cotées (volume transigé/capi flottante)*
PER moyen du marché	*= moyenne des PER des actions cotées ayant un PER positif*
Taux de rendement moyen	*= moyenne des taux de rendement des actions cotées ayant distribué un dividende*
Taux de rentabilité moyen	*= moyenne des taux de rentabilité des actions cotées*
Prime de risque du marché	*= (1 / le PER moyen du marché) - le taux de référence actuel des emprunts d'Etat*

BENIN — Chambre de Commerce et d'Industrie du Bénin, Avenue Charles de Gaulle Cotonou, 01 BP 2865 Cotonou, Tél. : (229) 21 31 21 26, Fax : (229) 21 31 20 77

BURKINA FASO — Chambre de Commerce et d'Industrie du Burkina Faso, 01 BP 502 Ouagadougou 01, Tél. : (226) 25 30 67 73, Fax : (226) 25 30 67 19

CÔTE D'IVOIRE — Bourse Régionale des Valeurs Mobilières, Plateau, 18 Avenue Joseph Anoma, 01 BP 3802 Abidjan 01, Tél. : (225) 20 31 55 50, Fax : (225) 20 32 47 77

GUINEE-BISSAU — Chambre de Commerce, d'Industrie, d'Agriculture et des Services de Guinée-Bissau, Avenue Pansau Na Isna, CP. 88 Bissau, Tél. : (245) 320 19 02 - Fax : (245) 320 19 02

MALI — Immeuble SONAM, ACI 2000 Hamdallaye, B.P. E 1398 - Bamako, Tél. : (223) 44 90 18 18, Fax : (223) 44 90 18 11

NIGER — Chambre de Commerce, d'Industrie et d'Artisanat du Niger, Place de la Concertation, BP 10 296 Niamey, Tél. : (227) 20 73 48 93, Fax : (227) 20 73 89 47

SENEGAL — 7, rue Jean Mermoz, BP : 6956, Dakar - Plateau, Tél. : (221) 33 821 15 18, Fax : (221) 33 821 15 06

TOGO — 4691, Boulevard G. GNASSINGBE Eyadema, Immeuble SOI Togo, BP : 3282 Lomé, Tél. : (228) 22 61 23 16, Fax : (228) 22 26 23 41

BRVM - BOURSE REGIONALE DES VALEURS MOBILIERES

BRVM - Société Anonyme au capital de 3.062.040.000 CFA - RC : CI - ABJ - 1997 - B - 208435 - CC : 9819725 - E
Siège Social : Abidjan - CÔTE D'IVOIRE. Adresse : 18,Rue Joseph ANOMA (Rue des Banques) - Abidjan
Tél : +225 20 32 66 85 / 86, Fax : +225 20 32 66 84, Mail : brvm@brvm.org, Site Web : www.brvm.org

MARCHE DES ACTIONS

Symbole	Titre	Cours Précédent	Cours du jour Ouv.	Cours du jour Clôt.	Variation jour	Séance de cotation Volume	Séance de cotation Valeur	Cours Référence	Variation de l'année précédente	Dernier dividende payé Montant net	Dernier dividende payé Date	Rdt. Net	PER
SECTEUR - INDUSTRIE		**33,33**	**points**	↓	**-0,06 %**								
CABC	SICABLE CI	880	880	885	0,57 %	1 779	1 566 350	885	40,48 %	75,00	29-juil.-20	8,47 %	8,21
FTSC	FILTISAC CI	1 130	NC	NC	0,00 %			1 130	-34,49 %	125,00	6-août-20	11,06 %	8,59
NEIC	NEI-CEDA CI	150	150	150	0,00 %	1	150	150	7,14 %	9,00	28-juin-01		3,26
NTLC	NESTLE CI	270	NC	NC	0,00 %			270	-31,65 %	31,50	12-août-11		
SEMC	CROWN SIEM CI	135	135	135	0,00 %	1 826	246 510	135	3,85 %	16,92	29-sept.-17		4,93
SIVC	AIR LIQUIDE CI	205	NC	NC	0,00 %			205	10,81 %	63,00	29-sept.-17		
SLBC	SOLIBRA CI	46 000	NC	NC	0,00 %			46 000	2,22 %	1 368,00	6-juin-19	2,97 %	58,02
SMBC	SMB CI	2 795	2 750	2 750	-1,61 %	5	13 750	2 750	10,00 %	450,00	30-août-19	16,36 %	372,81
STBC	SITAB CI	490	500	500	2,04 %	25	12 500	500	-17,36 %	206,20	19-juin-17		1,70
TTRC	TRITURAF CI-Ste en Liquidation	490	SP	SP	0,00 %			490	0,00 %	1 440,00	19-juil.-02		
UNLC	UNILEVER CI	5 130	NC	NC	0,00 %			5 130	7,43 %	1 233,00	9-juil.-12		
UNXC	UNIWAX CI	785	785	785	0,00 %	725	568 505	785	-54,49 %	181,80	11-juil.-19	23,16 %	5,26
TOTAL						4 361	2 407 765						57,85
SECTEUR - SERVICES PUBLICS		**354,74**	**points**	↓	**-0,13 %**								
CIEC	CIE CI	1 125	1 105	1 105	-1,78 %	185	204 425	1 105	-30,94 %	104,98	5-août-20	9,50 %	9,47
ONTBF	ONATEL BF	2 715	2 730	2 705	-0,37 %	10 036	27 113 140	2 705	0,00 %	387,17	10-juin-20	14,31 %	6,11
SDCC	SODE CI	2 795	2 795	2 790	-0,18 %	78	217 630	2 790	-0,36 %	292,50	25-sept.-20	10,48 %	8,51
SNTS	SONATEL SN	11 600	11 500	11 600	0,00 %	3 636	42 158 985	11 600	-31,74 %	1 225,00	20-mai-20	10,56 %	5,90
TOTAL						13 935	69 694 180						7,50
SECTEUR - FINANCES		**51,84**	**points**	↓	**-1,22 %**								
BICC	BICI CI	5 500	5 400	5 400	-1,82 %	5	27 000	5 400	-20,59 %	182,90	17-juil.-19	3,39 %	9,19
BOAB	BANK OF AFRICA BN	3 495	3 490	3 490	-0,14 %	1 525	5 322 275	3 490	-3,32 %	436,00	15-mai-20	12,49 %	4,72
BOABF	BANK OF AFRICA BF	3 200	3 200	3 200	0,00 %	46	147 200	3 200	-15,57 %	370,00	4-mai-20	11,56 %	3,80
BOAC	BANK OF AFRICA CI	2 810	2 805	2 755	-1,96 %	145	400 450	2 755	-31,04 %	315,00	15-juin-20	11,43 %	3,83
BOAM	BANK OF AFRICA ML	905	905	970	7,18 %	1 090	1 006 925	970	-15,65 %	271,00	15-mai-19	27,94 %	
BOAN	BANK OF AFRICA NG	3 600	3 530	3 450	-4,17 %	4 561	16 068 730	3 450	1,92 %	429,66	20-mai-20	12,45 %	5,27
BOAS	BANK OF AFRICA SENEGAL	1 520	1 500	1 500	-1,32 %	75	112 500	1 500	-2,91 %	161,00	19-juin-20	10,73 %	3,95
CBIBF	CORIS BANK INTERNATIONAL	7 450	7 400	7 400	-0,67 %	5	37 000	7 400	-7,50 %	420,00	8-juil.-20	5,68 %	8,55
ECOC	ECOBANK COTE D'IVOIRE	3 185	3 000	3 000	-5,81 %	87	261 000	3 000	-24,81 %	353,00	20-juil.-20	11,77 %	6,51
ETIT	ECOBANK TRANS. INCORP. TG	13	13	13	0,00 %	150	1 950	13	-7,14 %	1,21	28-avr.-17		1,46
NSBC	NSIA BANQUE COTE D'IVOIRE	3 390	3 320	3 200	-5,60 %	229	757 640	3 200	-50,54 %	77,69	27-juil.-20	2,43 %	5,44
ORGT	ORAGROUP TOGO	3 970	NC	NC	0,00 %			3 970	-5,48 %	59,52	17-juil.-20	1,50 %	15,04
SAFC	SAFCA CI	295	NC	NC	0,00 %			295	-11,94 %	23,04	29-juil.-11		
SGBC	SOCIETE GENERALE COTE D'IVOIRE	6 300	6 350	6 300	0,00 %	1 120	7 067 800	6 300	-18,18 %	273,00	29-juil.-20	4,33 %	3,90
SIBC	SOCIETE IVOIRIENNE DE BANQUE	2 640	2 630	2 630	-0,38 %	409	1 036 150	2 630	-6,74 %	270,00	19-juin-20	10,27 %	4,69
TOTAL						9 447	32 246 620						5,87
SECTEUR - TRANSPORT		**291,58**	**points**	→	**0,00 %**								
SDSC	BOLLORE	1 185	1 190	1 185	0,00 %	9 245	10 957 575	1 185	-21,00 %	184,00	6-juin-19	15,53 %	6,87
SVOC	MOVIS CI	2 395	SP	SP	0,00 %			2 395	0,00 %	270,00	5-juil.-99		

TOTAL	9 245	10 957 575	6,87

MARCHE DES ACTIONS

Symbole	Titre	Cours Précédent	Cours du jour Ouv.	Cours du jour Clôt.	Variation jour	Séance de cotation Volume	Séance de cotation Valeur	Cours Référence	Variation de l'année précédente	Dernier dividende payé Montant net	Dernier dividende payé Date	Rdt. Net	PER
SECTEUR - AGRICULTURE		**67,00**	**points**		**0,09 %**								
PALC	PALM CI	1 255	1 260	1 260	0,40 %	302	380 520	1 260	-30,77 %	253,47	24-sept.-18		
SCRC	SUCRIVOIRE	450	460	450	0,00 %	598	270 100	450	-25,62 %	72,00	28-sept.-18		
SICC	SICOR CI	1 890	NC	NC	0,00 %			1 890	-31,02 %	1 919,00	25-sept.-00		1,15
SOGC	SOGB CI	1 825	NC	NC	0,00 %			1 825	-29,26 %	126,00	15-juil.-20	6,90 %	8,72
SPHC	SAPH CI	1 300	1 300	1 300	0,00 %	150	195 000	1 300	-0,76 %	78,00	27-sept.-18		9,85
TOTAL						1 050	845 620						6,57
SECTEUR - DISTRIBUTION		**192,75**	**points**		**-2,85 %**								
ABJC	SERVAIR ABIDJAN CI	850	850	850	0,00 %	578	479 650	850	-32,00 %	164,96	30-sept.-19	19,41 %	6,14
BNBC	BERNABE CI	545	580	580	6,42 %	1	580	580	-17,14 %	45,00	19-juil.-19	7,76 %	29,32
CFAC	CFAO MOTORS CI	365	365	350	-4,11 %	200	71 500	350	-19,54 %	26,07	25-août-20	7,45 %	12,08
PRSC	TRACTAFRIC MOTORS CI	2 530	NC	NC	0,00 %			2 530	-6,12 %	159,30	1-sept.-20	6,30 %	14,34
SHEC	VIVO ENERGY CI	600	590	590	-1,67 %	1 502	886 380	590	-26,25 %	64,29	2-août-19	10,90 %	6,80
TTLC	TOTAL CI	1 260	1 265	1 200	-4,76 %	733	886 730	1 200	-29,41 %	113,51	25-sept.-20	9,46 %	7,39
TTLS	TOTAL SN	1 300	1 285	1 280	-1,54 %	330	425 795	1 280	-24,71 %	105,30	29-juil.-19	8,23 %	7,16
TOTAL						3 344	2 750 635						11,89
AUTRES SECTEURS		**320,81**	**points**		**0,00 %**								
STAC	SETAO CI	260	NC	NC	0,00 %			260	6,12 %				4,04
TOTAL						0	0						4,04
TOTAL - Marché des actions						41 382	118 902 395						

MARCHE DES DROITS

Symbole	Titre	Cours Précédent	Cours du jour Ouv.	Cours du jour Clôt.	Variation jour	Séance de cotation Volume	Séance de cotation Valeur	Cours Référence	Variation depuis l'origine	Parité	Periode de négociation Début	Periode de négociation fin
TOTAL												
TOTAL - Marché des droits												

TROISIEME COMPARTIMENT - BRVM PETITES CAPITALISATIONS

Symbole	Titre	Cours Précédent	Cours du jour Ouv.	Cours du jour Clôt.	Variation jour	Séance de cotation Volume	Séance de cotation Valeur	Cours Référence	Variation depuis l'origine		
TOTAL											
TOTAL - 3ème Compartiment - BRVM PC											

Légende:
(#) Fractionnement du titre - Valeur théorique
Cours du jour: Ouv.: Ouverture **Clôt.**: Clôture **Moy.**: Moyen
Mentions : NC: Non Coté **Ex-c**: Ex-coupon **Ex-d**: Ex-droit **SP**: Suspendu **Val-T**: Valeur Théorique
PER = Cours / BNPA selon les données disponibles **Rdt. Net:** Rendement net (DNPA / Cours)
Comp.: 1 - Premier Compartiment 2 - Second Compartiment 3 - Compartiment de croissance
Ratio de liquidité = Titres échangés / Volume des ordres de vente
: Progression de l'indice sectoriel : Stabilité de l'indice sectoriel : Recul de l'indice sectorie

MARCHE DES OBLIGATIONS

Symbole	Titre	Valeur nominale	Cours Précédent	Cours du jour	Cours Référence	Séance de cotation Volume	Séance de cotation Valeur	Coupon couru	Coupon d'intérêt Période	Coupon d'intérêt Montant net	Coupon d'intérêt Eché.	Type Amort
OBLIGATIONS D'ETAT												
EOM.O1	ETAT DU MALI 6.20% 2016-2023	4 999	4 999	NC	4 999			111,24	A	309,94	23-mai-21	ACD
EOM.O2	Etat du Mali 6.50% 2017-2024	8 000	7 992	NC	7 992			233,64	A	520,00	20-avr.-21	AC
EOM.O3	ETAT DU MALI 6,50 % 2018-2025	10 000	9 800	NC	9 800			639,34	A	650,00	7-oct.-20	AC
EOM.O4	ETAT DU MALI 6,50% 2019-2027	10 000	9 800	NC	9 800			144,25	A	650,00	12-juil.-21	AC
EOM.O5	ETAT DU MALI 6,50% 2020-2028	10 000	9 999	NC	9 999			334,79	A	650,00	27-mars-21	ACD
EOS.O5	ETAT SENEGAL 6.50% 2013-2023	10 000	10 000	NC	10 000			113,04	S	325,00	29-janv.-21	ACD
EOS.O6	ETAT SENEGAL 6.50% 2014-2021	3 000	3 090	NC	3 090			67,30	S	97,50	27-nov.-20	ACD
EOS.O7	ETAT SENEGAL 6.30% 2015-2025	10 000	10 300	NC	10 300			222,05	S	316,72	25-nov.-20	ACD
TPBF.O10	TPBF 6,50% 2020 - 2028	10 000	10 000	NC	10 000			19,75	S	325,00	20-mars-21	ACD
TPBF.O11	TPBF 6,50 % 2020-2028	10 000	10 000	NC	10 000			148,37	S	325,00	9-janv.-21	ACD
TPBF.O3	TPBF 6,50% 2013-2020	10 000	10 000	NC	10 000			220,79	S	325,00	29-nov.-20	ACD
TPBF.O4	TPBF 6.50% 2017-2027	10 000	10 000	NC	10 000			110,41	S	327,67	31-janv.-21	ACD
TPBF.O5	TPBF 6,50% 2017-2024	10 000	10 300	NC	10 300			166,94	S	325,00	29-déc.-20	ACD
TPBF.O6	TPBF 6.50% 2018-2025	10 000	10 000	NC	10 000			209,56	S	325,00	5-déc.-20	ACD
TPBF.O7	TPBF 6,50% 2018-2025	10 000	10 300	NC	10 300			245,52	S	325,00	15-nov.-20	AC
TPBF.O8	TPBF 6,50% 2019-2027	10 000	9 900	NC	9 900			262,84	S	326,78	6-nov.-20	ACD
TPBF.O9	TPBF 6,50% 2019 - 2027	10 000	10 300	NC	10 300			312,57	S	325,00	8-oct.-20	ACD
TPBJ.O1	TPBJ 6.50% 2017-2027	10 000	10 000	NC	10 000			315,21	A	650,00	7-avr.-21	ACD
TPBJ.O2	TPBJ 6.50% 2018-2025	10 000	10 300	NC	10 300			220,79	S	325,00	29-nov.-20	ACD
TPCI.O16	TPCI 6.55% 2014-2022	10 000	9 950	NC	9 950			240,47	A	655,00	20-mai-21	ACD
TPCI.O17	TPCI 3% 2014-2024	10 000	10 000	NC	10 000			85,25	S	150,00	19-déc.-20	ACD
TPCI.O18	TPCI 5.85% 2014-2021	10 000	9 800	NC	9 800			166,23	S	292,50	19-déc.-20	ACD
TPCI.O19	TPCI 5.99% 2015-2025	10 000	10 000	NC	10 000			229,75	A	599,00	14-mai-21	ACD
TPCI.O20	TPCI 5.85% 2015-2022	10 000	10 000	NC	10 000			286,11	S	292,50	5-oct.-20	ACD
TPCI.O21	TPCI 6% 2016-2028	10 000	10 000	NC	10 000			289,32	A	600,00	8-avr.-21	ACD
TPCI.O22	TPCI 5.90% 2016 - 2026	10 000	10 000	NC	10 000			174,58	A	590,00	15-juin-21	ACD
TPCI.O23	TPCI 5.90% 2016-2026	10 000	10 000	NC	10 000			514,23	A	590,00	17-nov.-20	ACD
TPCI.O24	TPCI 6.25% 2017-2029	10 000	10 300	NC	10 300			1,72	S	312,50	31-mars-21	ACD
TPCI.O25	TPCI 5,95% 2017-2024 A	10 000	9 900	NC	9 900			260,11	S	297,50	24-oct.-20	ACD
TPCI.O26	TPCI 5,95% 2017-2024 B	10 000	10 000	NC	10 000			232,83	S	297,50	10-nov.-20	ACD
TPCI.O27	TPCI 6% 2017-2025	10 000	10 000	NC	10 000			154,10	S	300,00	29-déc.-20	ACD
TPCI.O28	TPCI 6% 2018 - 2026	10 000	10 300	NC	10 300			98,63	A	600,00	2-août-21	ACD
TPCI.O29	TPCI 6% 2018-2026	10 000	10 000	NC	10 000			570,49	A	600,00	19-oct.-20	ACD
TPCI.O30	TPCI 5,95% 2018-2025	10 000	10 000	NC	10 000			178,83	S	297,50	13-déc.-20	ACD
TPCI.O31	TPCI 5,75% 2019 - 2026	10 000	10 000	NC	10 000			162,26	A	575,00	20-juin-21	ACD
TPCI.O32	TPCI 2,23% 2019-2026	10 000		NC				0,00	A	0,00	20-juin-21	ACD
TPCI.O33	TPCI 5.75% 2019-2026	10 000	10 000	NC	10 000			307,19	A	575,00	20-mars-21	ACD
TPCI.O34	TPCI 6% 2019-2029	10 000	10 000	NC	10 000			320,55	A	600,00	20-mars-21	ACD
TPCI.O35	TPCI 5,75% 2019 -2026	10 000	10 000	NC	10 000			129,18	A	575,00	11-juil.-21	ACD
TPCI.O36	TPCI 5,75% 2019- 2026	10 000	10 000	NC	10 000			64,59	A	575,00	21-août-21	ACD
TPCI.O37	TPCI 5,80% 2019-2026	10 000	10 000	NC	10 000			478,58	A	580,00	4-déc.-20	ACD
TPCI.O38	TPCI 5,75% 2019-2026	10 000	10 000	NC	10 000			474,45	A	575,00	4-déc.-20	ACD
TPCI.O39	TPCI 5,75% 2019-2026	10 000	10 300	NC	10 300			549,86	A	575,00	17-oct.-20	ACD
TPCI.O40	TPCI 5,75% 2019-2026	10 000	10 000	NC	10 000			416,33	A	575,00	10-janv.-21	ACD
TPCI.O41	TPCI 5,80% 2020-2027	10 000	10 300	NC	10 300			342,30	A	580,00	28-févr.-21	ACD
TPCI.O42	TPCI 5,90% 2020-2030	10 000	10 300	NC	10 300			348,20	A	590,00	28-févr.-21	ACD
TPCI.O43	TPCI 5,90% 2020-2030	10 000	10 000	NC	10 000			260,25	A	590,00	23-avr.-21	ACD
TPCI.O44	TPCI 5,80% 2020-2027	10 000	10 000	NC	10 000			255,84	A	580,00	23-avr.-21	ACD
TPCI.O45	TPCI 5,80% 2020-2027	10 000	10 000	NC	10 000			170,03	A	580,00	16-juin-21	ACD
TPCI.O46	TPCI 5,90% 2020-2030	10 000	10 000	NC	10 000			172,96	A	590,00	16-juin-21	ACD
TPCI.O47	TPCI 5,80% 2020-2027	10 000	10 000	NC	10 000			170,03	A	580,00	16-juin-21	ACD
TPNE.O1	TRESOR PUBLIC DU NIGER 6,50% 2019-2026	10 000	10 300	NC	10 300			333,01	A	650,00	28-mars-21	ACD
TPNE.O2	TRESOR PUBLIC DU NIGER 6,50% 2019 - 2026	10 000	10 300	NC	10 300			108,63	A	650,00	1-août-21	ACD
TOTAL						0	0					

OBLIGATIONS REGIONALES

BIDC.O3	BIDC-EBID 6.50% 2014-2021	10 000	10 000	NC	10 000			5,39	S	325,00	28-mars-21	ACD
BIDC.O4	BIDC-EBID 6.10% 2017-2027	8 750	9 013	NC	9 012.50			156,47	A	533,75	16-juin-21	ACD
BIDC.O5	BIDC-EBID 6,40% 2019-2026	10 000	10 300	NC	10 300			140,87	S	320,00	12-janv.-21	ACD
BOAD.O12	BOAD 5.95% 2014-2021	10 000	9 900	NC	9 900			455,19	A	595,00	26-déc.-20	ACD
CRRH.O1	CRRH-UEMOA 6.10% 2012-2022	10 000	9 925	NC	9 925			81,22	S	305,00	13-févr.-21	AC
CRRH.O2	CRRH-UEMOA 6.10% 2012-2024	10 000	10 000	NC	10 000			125,98	S	305,00	17-janv.-21	AC
CRRH.O3	CRRH-UEMOA 6% 2013-2023	10 000	10 000	NC	10 000			259,02	S	300,00	26-oct.-20	AC
CRRH.O4	CRRH-UEMOA 6% 2014-2024	10 000	9 975	NC	9 975			152,46	S	300,00	30-déc.-20	AC
CRRH.O5	CRRH-UEMOA 5.85% 2015-2025	10 000	9 999	NC	9 999			142,64	S	294,90	4-janv.-21	AC
CRRH.O6	CRRH-UEMOA 5.85% 2016-2026	10 000	9 990	NC	9 990			143,07	S	292,50	3-janv.-21	ACD
CRRH.O7	CRRH-UEMOA 5.95% 2017-2029	7 917	7 834	NC	7 833.87			175,36	S	235,52	17-nov.-20	AC
CRRH.O8	CRRH-UEMOA 5.95% 2018-2030	8 750	8 729	NC	8 729			145,09	S	260,31	21-déc.-20	AC
CRRH.O9	CRRH-UEMOA 6.05% 2018-2033	9 000	9 000	NC	9 000			151,75	S	272,25	21-déc.-20	AC
SHAF.O3	SHELTER AFRIQUE 6.6% 2014-2021	1 000	1 000	NC	1 000			6,15	S	33,27	28-févr.-21	ACD
TOTAL						0	0					

OBLIGATIONS PRIVEES

BHSN.O1	DIASPORA BONDS BHS 6,25% 2019-	10 000	9 999	NC	9 999			142,12	S	315,07	10-janv.-21	ACD
FNSBC.O1	FCTC NSIA BANQUE 7 % 2020-2025	10 000	9 999	10 000	10 000	100	1 000 000	28,27	T	171,50	16-déc.-20	ACD
SIFC.O1	SIFCA 6.90% 2013-2021	10 000	10 000	NC	10 000			100,04	A	676,20	8-août-21	ACD
SNLC.O1	SENELEC 6,50% 2018-2025	9 000	9 270	NC	9 270			6,46	S	292,50	27-mars-21	AC
SNTS.O2	SONATEL 6,50% 2020-2027	10 000	10 000	NC	10 000			128,90	S	308,01	16-janv.-21	ACD
TOTAL						100	1 000 000					

SUKUK ET TITRES ASSIMILES

SUKCI.S1	SUKUK CI 5.75% 2015-2020	10 000	9 990	NC	9 990			151,74	S	292,29	28-déc.-20	AC
SUKCI.S2	SUKUK CI 5.75% 2016-2023	10 000	10 300	NC	10 300			38,33	S	289,10	7-mars-21	ACD
SUKSN.S2	SUKUK SN 6% 2016-2026	10 000	10 300	NC	10 300			111,67	S	306,67	26-janv.-21	ACD
SUKTG.S1	SUKUK TG 6.5% 2016-2026	10 000	10 300	NC	10 300			92,44	S	377,99	17-févr.-21	ACD
TOTAL						0	0					

TOTAL - Marché des obligations	100	1 000 000

Légende :
(##) (*) Ex-Coupon couru (##)Cours de référence amorti / Coupon couru Ex-c (#)Ex-marge de profits
Cours du jour: **Ouv.**: Ouverture **Clôt.**: Clôture **Moy.**: Moyen
Type Amort: Type d'Amortissement **IF**: In Fine **AC**: Amortissement Constant **AD**: Amortissement Dégressif **ACD**: Amortissement Constant Différé
Période: Périodicité de paiement des coupons **A**: Annuelle **S**: Semestrielle **T**: Trimestrielle
Eché.: Échéance de paiement des intérêts
Mentions: **NC**: Non Coté **Ex-c**: Ex-coupon ou Ex-droit **SP**: Suspendu

INFORMATIONS

OPERATIONS EN COURS

Emetteur	Opération

AVIS

Entité	N°	Nature	Objet
BRVM	167-2020	Nouvelle composition de l'indice BRVM 10	Nouvelle composition de l'indice BRVM 10

COMMUNIQUES

Emetteur	N°	Nature	Objet
NESTLE CI	20201001-2	Communiqué-Avis de Convocation	Avis de convocation - Assemblée Générale Mixte - NESTLE CI
SGB CI	20201001	Rapport d'activités du 1er semestre	Rapport d'activité - 1er semestre 2020 - SOCIETE GENERALE CI
SGB CI	20201001-1	Etats financiers	Etats financiers - 1er semestre 2020 - SOCIETE GENERALE CI

QUANTITES RESIDUELLES

MARCHE DES ACTIONS

Symbole	Titre	Quantité résiduelle à l'achat	Cours Achat	/	Cours Vente	Quantité résiduelle à la vente	Cours de Référence
ABJC	SERVAIR ABIDJAN CI			/	845	100	850
BICC	BICI CI	200	5,300	/	5,400	4 015	5 400
BNBC	BERNABE CI	75	540	/	580	17	580
BOAB	BANK OF AFRICA BN	30	3,450	/	3,490	509	3 490
BOABF	BANK OF AFRICA BF	1 164	3,200	/	3,250	3	3 200
BOAC	BANK OF AFRICA CI	155	2,750	/	2,800	1 995	2 755
BOAM	BANK OF AFRICA ML	25	Marché	/			970
BOAN	BANK OF AFRICA NG	153	3,395	/	3,445	12	3 450
BOAS	BANK OF AFRICA SENEGAL	10	1,415	/	1,500	1 285	1 500
CABC	SICABLE CI	223	885	/	890	904	885
CBIBF	CORIS BANK INTERNATIONAL	3 000	7,185	/	7,450	10	7 400
CFAC	CFAO MOTORS CI	950	345	/	350	900	350
CIEC	CIE CI	2 556	1,125	/	1,175	707	1 105
ECOC	ECOBANK COTE D'IVOIRE	10	2,990	/	3,000	33	3 000
ETIT	ECOBANK TRANS. INCORP. TG			/	Marché	441 541	13
FTSC	FILTISAC CI	4 000	1,055	/	1,130	17	1 130
NEIC	NEI-CEDA CI			/	150	1 269	150
NSBC	NSIA BANQUE COTE D'IVOIRE	20	3,300	/	3,320	577	3 200
NTLC	NESTLE CI	448	270	/	290	75	270
ONTBF	ONATEL BF	720	2,680	/	2,705	709	2 705
ORGT	ORAGROUP TOGO			/	Marché	495	3 970
PALC	PALM CI	198	1,260	/			1 260
PRSC	TRACTAFRIC MOTORS CI			/	2,500	2	2 530
SAFC	SAFCA CI			/	275	1 025	295
SCRC	SUCRIVOIRE	4 561	450	/	460	624	450
SDCC	SODE CI	5	2,755	/	2,790	406	2 790
SDSC	BOLLORE	210	1,180	/	1,265	437	1 185
SEMC	CROWN SIEM CI	1 288	125	/	135	1 127	135
SGBC	SOCIETE GENERALE COTE D'IVOIRE	2	6,200	/	6,300	4 641	6 300
SHEC	VIVO ENERGY CI	242	590	/	600	527	590
SIBC	SOCIETE IVOIRIENNE DE BANQUE	36	2,500	/	2,630	97	2 630
SICC	SICOR CI			/	Marché	2	1 890
SIVC	AIR LIQUIDE CI	103	205	/	210	229	205
SLBC	SOLIBRA CI			/	46,000	3	46 000
SMBC	SMB CI			/	2,750	5	2 750
SNTS	SONATEL SN	289	11,510	/	11,600	4 112	11 600
SOGC	SOGB CI	7	1,750	/	1,825	587	1 825
SPHC	SAPH CI	840	1,300	/	1,305	215	1 300
STAC	SETAO CI	23	260	/			260
STBC	SITAB CI	195	490	/	500	421	500
SVOC	MOVIS CI			/			2 395
TTLC	TOTAL CI			/	1,200	806	1 200
TTLS	TOTAL SN	120	1,255	/	1,280	2 870	1 280
TTRC	TRITURAF CI-Ste en Liquidation			/			490
UNLC	UNILEVER CI			/	Marché	35	5 130
UNXC	UNIWAX CI	201	760	/	785	393	785

QUANTITES RESIDUELLES

MARCHE DES DROITS

Symbole	Titre	Quantité résiduelle à l'achat	Cours Achat / Vente	Quantité résiduelle à la vente	Cours de Référence

TROISIEME COMPARTIMENT - BRVM PETITES CAPITALISATIONS

Symbole	Titre	Quantité résiduelle à l'achat	Cours Achat / Vente	Quantité résiduelle à la vente	Cours de Référence

QUANTITES RESIDUELLES

MARCHE DES OBLIGATIONS

Symbole	Titre	Quantité résiduelle à l'achat	Cours Achat	/	Cours Vente	Quantité résiduelle à la vente	Cours de Référence
BHSN.O1	DIASPORA BONDS BHS 6,25% 2019-			/	9,995	1 543	9 999
FNSBC.O1	FCTC NSIA BANQUE 7 % 2020-2025			/	10,000	49	10 000
SIFC.O1	SIFCA 6.90% 2013-2021			/			10 000
SNLC.O1	SENELEC 6,50% 2018-2025			/	9,000	25	9 270
SNTS.O2	SONATEL 6,50% 2020-2027	6 927	10,000	/			10 000
EOM.O1	ETAT DU MALI 6.20% 2016-2023			/			4 999
EOM.O2	Etat du Mali 6.50% 2017-2024			/	7,992	100	7 992
EOM.O3	ETAT DU MALI 6,50 % 2018-2025			/			9 800
EOM.O4	ETAT DU MALI 6,50% 2019-2027	100	10,000	/			9 800
EOM.O5	ETAT DU MALI 6,50% 2020-2028			/	10,000	878	9 999
EOS.O5	ETAT SENEGAL 6.50% 2013-2023			/			10 000
TPCI.O45	TPCI 5,80% 2020-2027			/			10 000
TPCI.O46	TPCI 5,90% 2020-2030			/			10 000
TPCI.O47	TPCI 5,80% 2020-2027			/			10 000
TPNE.O1	TRESOR PUBLIC DU NIGER 6,50% 2019-2026			/			10 300
TPNE.O2	TRESOR PUBLIC DU NIGER 6,50% 2019 - 2026			/	10,300	173	10 300
TPCI.O39	TPCI 5,75% 2019-2026			/			10 300
TPCI.O40	TPCI 5,75% 2019-2026			/			10 000
TPCI.O41	TPCI 5,80% 2020-2027			/	9,950	47 235	10 300
TPCI.O42	TPCI 5,90% 2020-2030			/			10 300
TPCI.O43	TPCI 5,90% 2020-2030			/			10 000
TPCI.O44	TPCI 5,80% 2020-2027			/			10 000
TPCI.O33	TPCI 5.75% 2019-2026			/			10 000
TPCI.O34	TPCI 6% 2019-2029			/	10,000	121	10 000
TPCI.O35	TPCI 5,75% 2019 -2026			/			10 000
TPCI.O36	TPCI 5,75% 2019- 2026			/			10 000
TPCI.O37	TPCI 5,80% 2019-2026			/			10 000
TPCI.O38	TPCI 5,75% 2019-2026			/			10 000
TPCI.O27	TPCI 6% 2017-2025			/			10 000
TPCI.O28	TPCI 6% 2018 - 2026			/			10 300
TPCI.O29	TPCI 6% 2018-2026			/			10 000
TPCI.O30	TPCI 5,95% 2018-2025			/			10 000
TPCI.O31	TPCI 5,75% 2019 - 2026			/			10 000
TPCI.O32	TPCI 2,23% 2019-2026			/			10 000
TPCI.O21	TPCI 6% 2016-2028			/	10,000	7 990	10 000
TPCI.O22	TPCI 5.90% 2016 - 2026			/			10 000
TPCI.O23	TPCI 5.90% 2016-2026			/			10 000
TPCI.O24	TPCI 6.25% 2017-2029			/			10 300
TPCI.O25	TPCI 5,95% 2017-2024 A	100	10,000	/			9 900
TPCI.O26	TPCI 5,95% 2017-2024 B			/			10 000
TPBJ.O2	TPBJ 6.50% 2018-2025			/			10 300
TPCI.O16	TPCI 6.55% 2014-2022			/	10,000	513	9 950
TPCI.O17	TPCI 3% 2014-2024			/			10 000
TPCI.O18	TPCI 5.85% 2014-2021			/			9 800
TPCI.O19	TPCI 5.99% 2015-2025			/			10 000
TPCI.O20	TPCI 5.85% 2015-2022			/			10 000
TPBF.O5	TPBF 6,50% 2017-2024	70	10,000	/			10 300
TPBF.O6	TPBF 6.50% 2018-2025			/			10 000
TPBF.O7	TPBF 6,50% 2018-2025			/	10,000	150	10 300

TPBF.O8	TPBF 6,50% 2019-2027			/			9 900
TPBF.O9	TPBF 6,50% 2019 - 2027			/			10 300
TPBJ.O1	TPBJ 6.50% 2017-2027	5 000	9,900	/	10,000	5 891	10 000
EOS.O6	ETAT SENEGAL 6.50% 2014-2021			/			3 090
EOS.O7	ETAT SENEGAL 6.30% 2015-2025			/			10 300
TPBF.O10	TPBF 6,50% 2020 - 2028	500	9,850	/	9,990	56	10 000
TPBF.O11	TPBF 6,50 % 2020-2028			/			10 000
TPBF.O3	TPBF 6,50% 2013-2020			/			10 000
TPBF.O4	TPBF 6.50% 2017-2027			/			10 000
BIDC.O3	BIDC-EBID 6.50% 2014-2021			/			10 000
BIDC.O4	BIDC-EBID 6.10% 2017-2027			/			9 013
BIDC.O5	BIDC-EBID 6,40% 2019-2026			/	10,300	95	10 300
BOAD.O12	BOAD 5.95% 2014-2021			/			9 900
CRRH.O1	CRRH-UEMOA 6.10% 2012-2022			/			9 925
CRRH.O2	CRRH-UEMOA 6.10% 2012-2024			/			10 000
CRRH.O9	CRRH-UEMOA 6.05% 2018-2033			/			9 000
SHAF.O3	SHELTER AFRIQUE 6.6% 2014-2021			/			1 000
CRRH.O3	CRRH-UEMOA 6% 2013-2023			/			10 000
CRRH.O4	CRRH-UEMOA 6% 2014-2024			/			9 975
CRRH.O5	CRRH-UEMOA 5.85% 2015-2025			/	10,000	1 100	9 999
CRRH.O6	CRRH-UEMOA 5.85% 2016-2026			/			9 990
CRRH.O7	CRRH-UEMOA 5.95% 2017-2029			/	7,837.83	20	7 834
CRRH.O8	CRRH-UEMOA 5.95% 2018-2030			/			8 729

SUKUK ET TITRES ASSIMILES

Symbole	Titre	Quantité résiduelle à l'achat	Cours Achat	/	Vente	Quantité résiduelle à la vente	Cours de Référence
SUKCI.S1	SUKUK CI 5.75% 2015-2020			/			9 990
SUKCI.S2	SUKUK CI 5.75% 2016-2023			/			10 300
SUKSN.S2	SUKUK SN 6% 2016-2026			/			10 300
SUKTG.S1	SUKUK TG 6.5% 2016-2026			/			10 300

CALENDRIER DES ASSEMBLEES GENERALES

ANNEE : 2020

Société	Nature	Date	Heure	Lieu
NESTLE CI	Mixte	21/10/2020	10:00:00	Visioconférence
AIR LIQUIDE CI	Ordinaire	07/10/2020	10:00:00	Salle de conférence de la CRRAE-UMOA, à Abidjan
SITAB	Mixte	30/09/2020	10:00:00	SALLE DES FÊTES de l'Hôtel Ivoire à Cocody
SOLIBRA	Ordinaire	29/09/2020	09:00:00	L'espace CRISTAL 8, rue du Chevalier de Clieu Zone 4 C « Salle PLATINIUM » ABIDJAN
BERNABE CI	Ordinaire	26/09/2020	10:00:00	Salle de conférence du Radisson Blu Hôtel situé près de l'Aéroport d'Abidjan
VIVO ENERGY CI	Ordinaire	18/09/2020	10:00:00	Visioconférence
SUCRIVOIRE	Ordinaire	28/08/2020	09:30:00	Visioconférence
FILTISAC CI	Ordinaire	20/07/2020	15:00:00	Hôtel RADISSON BLU, situé sur la Route de l'Aéroport,
CIE CI	Ordinaire	30/06/2020	08:30:00	Visioconférence
SODECI	Ordinaire	30/06/2020	10:30:00	Siège Social : 1, Avenue Christiani Treichville ABIDJAN 01 BP 1843
CFAO MOTORS CI	Ordinaire	30/06/2020	09:00:00	Siège social sis à Abidjan Treichville, 117, Boulevard de Marseille
ECOBANK TG	Mixte	30/06/2020	11:00:00	Eko Hotels & Suites, 1415 Adetokunbo Ademola Street, Victoria Island, Lagos, Nigeria
TRACTAFRIC CI	Ordinaire	30/06/2020	10:00:00	hôtel PULLMAN ABIDJAN sis au Plateau, rue Abdoulaye Fadiga
UNIWAX CI	Mixte	30/06/2020	10:00:00	Espace Latrille Event, sis à Abidjan, Cocody II-Plateaux (Carrefour Duncan)
ECOBANK CI	Ordinaire	30/06/2020	10:00:00	Hôtel Radisson Blu, sis à Abidjan Port Bouët, route de l'aéroport international Felix Houphouët Boigny
TOTAL	Ordinaire	30/06/2020	10:00:00	Siège social de la société
ORAGROUP	Ordinaire	29/06/2020	10:00:00	Hôtel 2 Février situé à la place de l'indépendance, Lomé TOGO
SETAO CI	Ordinaire	26/06/2020	10:00:00	Hôtel TIAMA (salon Ebène) - Abidjan Plateau
SMB	Ordinaire	25/06/2020	09:30:00	Abidjan-Port-Bouët, Boulevard de l'Aéroport
SOGB	Ordinaire	19/06/2020	11:00:00	Immeuble CRRAE-UEMOA sis à Abidjan Plateau
SICABLE	Ordinaire	19/06/2020	10:00:00	Hôtel TIAMA, Boulevard de la République à ABIDJAN
SOGB	Ordinaire	19/06/2020	11:00:00	Immeuble CRRAE-UEMOA sis à Abidjan Plateau (Annule et remplace celui publié le 27/05/2020))
SGB CI	Ordinaire	12/06/2020	09:00:00	Espace Latrille Events, sis à Abidjan Commune de Cocody, aux Deux-Plateaux Boulevard Latrille
NSBC	Ordinaire	12/06/2020	10:00:00	Abidjan-Plateau, 8-10 Avenue Joseph ANOMA, 01 BP 1264 Abidjan 01
NEI-CEDA CI	Ordinaire	10/06/2020	10:00:00	Hôtel TIAMA, Abidjan-Plateau
BANK OF AFRICA SN	Ordinaire	29/05/2020	09:30:00	Immeuble Elan II au 2ème Etage, Almadies, Zone 12, Route de Ngor à Dakar
SIB	Ordinaire	26/05/2020	09:00:00	Siège social par Visioconférence
BANK OF AFRICA CI	Ordinaire	22/05/2020	09:30:00	initialement prévue pour le 11 mai 2020 est reportée au 22 mai 2020 au siège social de la banque, immeuble BOA sis à Abidjan plateau, Angle Avenue Terrassons de Fougères et Rue Gourgas 01 BP 4132 - Abidjan
SGB CI	Ordinaire	16/05/2020	09:00:00	Espace latrille Events, sis à Abidjan Commune de cocody, aux Deux-Plateaux Boulevard Latrille
BANK OF AFRICA CI	Ordinaire	11/05/2020	09:30:00	Siège social de la banque, immeuble BOA sis à Abidjan plateau, Angle Avenue Terrassons de Fougères et Rue Gourgas 01 BP 4132 - Abidjan
ONATEL BF	Ordinaire	07/05/2020	09:00:00	L'Assemblée Générale Ordinaire des actionnaires de l'ONATEL SA, ne pourra se tenir physiquement. Le vote des résolutions de l'assemblée aura lieu uniquement par correspondance.
SONATEL	Mixte	04/05/2020	10:00:00	Siège social par Visioconférence
BANK OF AFRICA ML	Mixte	25/04/2020	09:30:00	Au siège, Immeuble BANK OF AFRICA, Avenue du Mali, Quartier ACI 2000 de la Banque BOA MALI
BANK OF AFRICA ML	Mixte	11/04/2020	09:30:00	Siège de la Banque BOA MALI
CORIS BANK INTERNATIONAL	Ordinaire	08/04/2020	09:00:00	Hôtel SOPATEL Silmandé SA
BANK OF AFRICA NG	Extraordinaire	02/04/2020	10:00:00	Centre de Formation de la BOA NIGER (BOA-Siège)
BANK OF AFRICA BN	Mixte	01/04/2020	10:00:00	NOVOTEL à Cotonou
BANK OF AFRICA BF	Ordinaire	30/03/2020	10:00:00	Salle LAICO HOTEL OUAGA 2000

L'actualité de la BRVM sur nos plateformes digitales

Infos BRVM

Pour recevoir les informations boursières par SMS, souscrivez :

MTN
Côte d'Ivoire : *430#
Bénin : *430*15#

orange
Côte d'Ivoire : #139#
Burkina Faso : *310#

Moov no limit
Côte d'Ivoire : *431#
Niger : *512*9#
Togo : *310#

Site web

www.brvm.org



Application Mobile

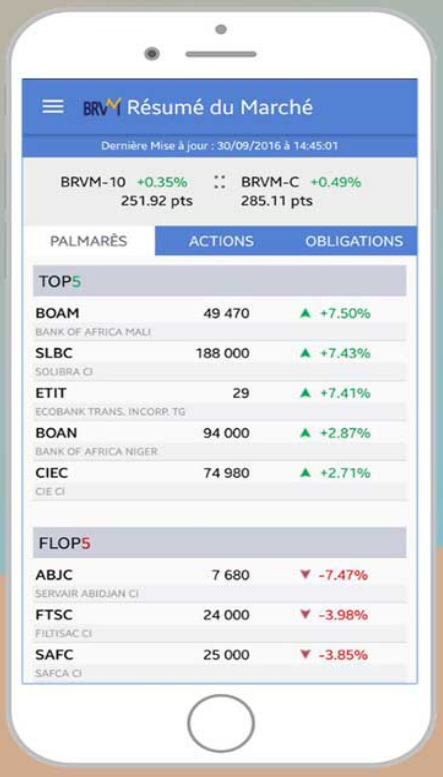

Disponible sur Google play

Disponible sur App Store

Nous suivre sur :

BRVM *Investissons pour une croissance économique plus forte et mieux partagée*

BOURSE REGIONALE DES VALEURS MOBILIERES S.A.
Siège social : 18, Avenue Joseph Anoma, Plateau – 01 BP 3802 Abidjan
Tél. : +225 20 326 685 / +225 20 326 685 Fax : +225 20 326 684
E-mail : brvm@brvm.org Site web : www.brvm.org

AVIS N°167 - 2020 / BRVM / DG

Nouvelle composition de l'indice BRVM 10

La Bourse Régionale des Valeurs Mobilières (BRVM) porte à la connaissance du public et des intervenants du marché, qu'à l'issue de la révision trimestrielle des indices boursiers, elle a procédé à la modification de la composition de l'indice BRVM 10.

La nouvelle composition se présente comme suit :

1-	SONATEL SN	-	SNTS
2-	CORIS BANK INTERNATIONAL BF	-	CBIBF
3-	ECOBANK TRANSNATIONAL INCORPORATED TG	-	ETIT
4-	ECOBANK CI	-	ECOC
5-	ONATEL BF	-	ONTBF
6-	ORAGROUP TG	-	ORGT
7-	CFAO MOTORS CI	-	CFAC
8-	SOCIETE IVOIRIENNE DE BANQUE CI	-	SIBC
9-	TOTAL CI	-	TTLC
10-	VIVO ENERGY CI	-	SHEC

Sociétés sortant de l'indice :

BOA BN	-	BOAB
BOA BF	-	BOABF
CIE CI	-	CIEC

Sociétés entrant dans l'indice :

CORIS BANK INTERNATIONAL BF	-	CBIBF
CFAO MOTORS CI	-	CFAC
TOTAL CI	-	TTLC

Par cette mise à jour, la Bourse Régionale continue d'assurer le respect des critères d'éligibilité pour chacun des titres composant l'indice BRVM 10 afin qu'il offre une meilleure représentation de la liquidité du marché.

Fait à Abidjan, le 1er octobre 2020

Pour le Directeur Général de la BRVM,
Le Directeur du Département des Etudes, de la Stratégie et du Développement du Marché,
Chargé de l'Intérim,



Birahim DIOUF

SOCIETE GENERALE
COTE D'IVOIRE

ETATS FINANCIERS

Abidjan, le Jeudi 01 Octobre 2020

BILAN SOCIAL

ACTIF

Données en millions (MXOF)	MONTANTS NETS Juin 2019	Juin 2020
Caisse, banque centrale, ccp	170 853	**291 997**
Effets publics et valeurs assimilées	353 268	**419 159**
Créances interbancaires et assimilées	23 904	**22 035**
Créances sur la clientèle	1 304 146	**1 426 741**
Obligations et autres titres à revenu fixe	15 536	**12 069**
Actions et autres titres à revenu variable	0	**121**
Actionnaires ou associes	0	**0**
Autres actifs	10 353	**41 926**
Comptes de régularisation	33 834	**10 910**
Participations et autres titres détenus à long terme	3 887	**4 464**
Parts dans les entreprises liées	178	**178**
Prêts subordonnés	8 924	**8 919**
Immobilisations incorporelles	3 072	**2 804**
Immobilisations corporelles	56 977	**60 524**
TOTAL	**1 984 932**	**2 301 846**

PASSIF

Données en millions (MXOF)	MONTANTS NETS Juin 2019	Juin 2020
Banque centrale, ccp	0	**0**
Dettes interbancaires et assimilées	191 074	**122 778**
Dettes a l'égard de la clientèle	1 537 304	**1 878 832**
Dettes représentées par un titre	311	**0**
Autres passifs	13 052	**30 085**
Comptes de régularisation	43 580	**33 020**
Provisions	8 102	**11 361**
Emprunts et titres émis subordonnes	0	**0**
Capitaux propres et ressources assimilées	191 510	**225 772**
Capital souscrit	15 556	**15 556**
Primes liées au capital	2 429	**2 429**
Réserves	101 790	**73 763**
Ecarts de réévaluation	0	**0**
Provisions règlementées	160	**160**
Report à nouveau (+/-)	47 866	**109 813**
Résultat de l'exercice (+/-)	23 710	**24 052**
TOTAL	**1 984 932**	**2 301 846**

HORS BILAN

Données en millions (MXOF)	MONTANTS NETS Juin 2019	Juin 2020
Engagements de hors bilan donnés	**337 327**	**481 471**
Engagements de financement	50 371	128 184
Engagements de garantie	286 955	353 287
Engagements sur titres	-	-
Engagements de hors bilan reçus	**663 391**	**685 441**
Engagements de financement	-	-
Engagements de garantie	663 391	685 441
Engagements sur titres	-	-

COMPTE DE RESULTAT SOCIAL

PRODUITS/CHARGES

Données en millions (MXOF)	MONTANTS NETS Juin 2019	Juin 2020
Intérêts et produits assimiles	53 361	**65 267**
Intérêts et charges assimilées	-13 278	**-18 226**
Revenus des titres à revenu variable	1 236	**1 090**
Commissions (produits)	21 614	**22 673**
Commissions (charges)	-1 492	**-1 009**
Gains ou pertes nets sur opérations des portefeuilles de négociation	2 102	**1 676**
Gains ou pertes nets sur opérations des portefeuilles de placement et assimiles	0	**0**
Autres produits d'exploitation bancaire	9 350	**8 844**
Autres charges d'exploitation bancaire	-1 380	**-1 278**
Produit net bancaire	71 513	**79 037**
Subventions d'investissement	0	**0**
Charges générales d'exploitation	-32 799	**-32 704**
Dotation aux amortissements et aux dépréciations desimmobilisations incorporelles et corporelles	-3 967	**-4 609**
Résultat brut d'exploitation	34 747	**41 724**
Coût du risque	-6 176	**-12 885**
Résultat d'exploitation	28 571	**28 839**
Gains ou pertes nets sur actifs immobilises	-5	**0**
Résultat avant impôt	28 566	**28 839**
Impôts sur les bénéfices	-4 856	**-4 787**
Résultat net	23 710	**24 052**

SOCIETE GENERALE
COTE D'IVOIRE

RAPPORT D'ACTIVITÉ AU 30 JUIN 2020

Abidjan, le Jeudi 01 Octobre 2020

I - Tableau d'activités et de résultats

BILAN (EN VISION SOCIALE)

				VARIATION S1 2020 - S1 2019	
Données financières en millions (MXOF)	1er Semetre 2019	31 Décembre 2019	1er Semetre 2020	Valeur	(%)
Crédit de la clientèle	1 304 146	**1 554 447**	**1 426 741**	**122 595**	**9%**
Dépôt de la clientèle	1 537 304	**1 692 627**	**1 878 832**	**341 528**	**22%**

BILAN (EN VISION SOCIALE)

			VARIATION S1 2020 - S1 2019	
Données financières en millions (MXOF)	1er Semetre 2019	1er Semetre 2020	Valeur	(%)
Produit Net Bancaire	71 513	79 037	**7 524**	**11%**
Frais Généraux	-36 766	-35 313	**-547**	**1%**
Résultat Brut d'Exploitation	**34 747**	**41 724**	**6 977**	**20%**
Coût du Risque	-6 176	-12 885	**-6 709**	**109%**
Résultat avant Impôt	**28 566**	**28 839**	**273**	**1%**
Résultat Net	**23 710**	**24 052**	**342**	**1%**

II - Commentaires

L'activité économique et financière mondiale connait depuis le début de l'année 2020 de fortes perturbations liées à la propagation de la pandémie COVID 19. Les Etats à travers le monde s'organisent en vue de lutter efficacement contre cette pandémie et d'en limiter ses conséquences sur l'économie mondiale. Les Pouvoirs Publics ivoiriens et la Banque Centrale ont ainsi pris différentes mesures visant à réduire la propagation de cette pandémie et à atténuer son impact sur le financement de l'économie et le système bancaire.

Dans ce contexte, plusieurs actions ont été déployées par SGCI dans la lignée des mesures prises par les Pouvoirs Publics et la Banque Centrale. Ainsi, Société Générale Côte d'Ivoire a notamment, depuis début mars, adapté progressivement son dispositif en (i) veillant tout d'abord à la protection de ses salariés et clients (distribution de matériels de protection, campagne de sensibilisation aux gestes barrières, orientation des opérations clientèles vers les canaux digitaux, activation de sites de repli pour séparation des équipes, etc.), (ii) assurant l'accompagnement de tous ses clients dans leurs activités et besoins bancaires (mise en place d'un dispositif spécial pour étudier les demandes de reports d'échéance, etc.) et (iii) agissant comme un acteur responsable à travers la réalisation de dons aux structures hospitalières ivoiriennes.

L'ensemble de ces mesures permet aujourd'hui à Société Générale Côte d'Ivoire de continuer son activité et d'assumer son rôle d'acteur économique de confiance.

Dans ce contexte de crise sanitaire COVID-19, la banque achève le premier semestre de l'exercice 2020 sur de bonnes performances financières :

✔ SGCI affiche de bonnes performances commerciales qui se traduisent par des hausses des encours crédits (+9%) et des encours de dépôts (+22%) par rapport à la même période de l'exercice précédent (Juin 2019) maintenant ainsi sa position de leader dans le secteur bancaire avec des parts de marchés sur les Crédits et Dépôts respectivement de 19% et 18% (statistiques à 05/2020 communiquées par APBEF – CI) ;

✔ le Produit Net Bancaire de SGCI progresse de +11% en glissement annuel soutenu par (i) une croissance de +17% de la marge nette d'intérêts (hausse constatée sur l'ensemble des marchés avec un rebond progressif de l'activité crédit à la fin du trimestre et une bonne dynamique sur les dépôts) et (ii) une bonne tenue des commissions qui affichent une progression de +8% portées notamment par l'ensemble des commissions de services (Comptes, Monétiques, Banque à Distance, moyens de paiements...) ;

✔ les Frais Généraux demeurent globalement stables (+1% comparés à 06/2019) faisant ainsi écho aux mesures de rationalisation de coûts prises durant la crise et résultant des initiatives de digitalisation désormais en œuvre au sein de la banque. Le coefficient d'exploitation ressort ainsi à 47% et s'améliore (-400 bps) par rapport à son niveau de 2019 qui s'affichait à 51%.

✔ le Coût Net du Risque au 30 juin 2020 double par rapport au niveau observé à la même période de l'année précédente. Ce niveau s'explique essentiellement par la comptabilisation de diverses provisions dont une provision sectorielle de 2 200 Millions XOF pour anticiper la dégradation du portefeuille sur le S2-2020 qui ferait suite aux conséquences de la crise sanitaire.

Au final, la banque achève le premier semestre 2020 sur un RN à 24 052 Millions XOF quasiment stable (+1,4%) comparé au S1-2019 sous l'effet d'un CNR en forte croissance. Retraitée de la provision sectorielle, la dynamique de croissance du Résultat Net ressortirait +9% vs 06/2019.

Sur le second semestre 2020, Société Générale Côte d'Ivoire entend poursuivre l'exécution de son plan stratégique malgré le contexte de crise sanitaire lié au COVID-19 et ses conséquences économiques.

Le rapport des commissaires aux comptes sur la sincérité des informations semestrielles diffusées est disponible au siège de la Société.

Nestlé Good food, Good life

N E S T LÉ CÔTE D'IVOIRE
Société Anonyme au capital de 5.517.600.000 F.CFA
R.C.C.M. CI – ABJ – 1959 – B - 4093
Siège social : ABIDJAN - Cocody - Côte d'Ivoire
01 B.P. 1840 ABIDJAN 01

AVIS DE CONVOCATION

ASSEMBLEE GENERALE MIXTE

La société NESTLÉ CÔTE D'IVOIRE informe ses actionnaires qu'une Assemblée Générale Mixte sera organisée par **VISIOCONFERENCE** le mercredi 21 octobre 2020 à 10h GMT à l'effet de délibérer sur l'ordre du jour suivant :

I. A titre ordinaire

1. Rapport de gestion du Conseil d'Administration à l'Assemblée Générale Mixte et examen des états financiers de synthèse de Nestlé Côte d'Ivoire SA arrêtés au 31 décembre 2019.

2. Rapport des Commissaires aux comptes sur les états financiers de synthèse de cet exercice et rapport spécial des Commissaires aux comptes sur les conventions réglementées.

3. Proposition d'affectation du résultat.

4. Quitus aux Administrateurs.

5. Ratification de la Cooptation de deux nouveaux Administrateurs.

6. Fixation des indemnités de fonction.

II. A titre extraordinaire

1. Mise en harmonie complémentaire des statuts.

2. Adoption des statuts modifiés.

3. Décision à prendre en application de l'article 664 de l'Acte Uniforme OHADA relatif au Droit des Sociétés Commerciales et du GIE.

III. A titre ordinaire et extraordinaire

1. Pouvoirs en vue de l'accomplissement des formalités.

Compte tenu de la situation sanitaire découlant de la maladie à Coronavirus (COVID – 19) et des mesures barrières édictées par les autorités ivoiriennes, les actionnaires sont invités à se connecter par **VISIOCONFERENCE** à ladite Assemblée Générale.

A ce titre, tout actionnaire désirant participer à ladite Assemblée devra en informer la société par courrier électronique à l'adresse suivante ag2020-nestleci@quorumenligne.com afin de recevoir le lien et les codes d'accès de la réunion. Les actionnaires ont jusqu'au 20 octobre 2020pour s'inscrire.

Chaque actionnaire doit s'assurer, auprès de sa SGI, qu'il est bien inscrit sur la liste des actionnaires avant de se faire recenser.

Tout actionnaire pourra exercer son droit de communication comme prévu aux articles 525 et suivants de l'Acte Uniforme OHADA relatif au Droit des Sociétés Commerciales et GIE.

Les formulaires de pouvoir et les autres documents prévus par la loi seront tenus à la disposition des actionnaires au siège de Nestlé Côte d'Ivoire sis à Cocody rue du Lycée Technique, 15 jours avant la date de la tenue de ladite assemblée. Ces documents seront également disponibles sur la plateforme de visioconférence.

Pour la bonne tenue de l'Assemblée, chaque actionnaire pourra se prononcer sur les résolutions qui lui sont soumises par un vote électronique disponible sur la plateforme de visioconférence.

Les actionnaires pourront, par ailleurs, adresser leurs éventuelles questions sur la plateforme de visioconférence auxquelles il sera répondu lors de l'Assemblée Générale.

Le présent communiqué tient lieu de convocation individuelle.

LE PRESIDENT DU CONSEIL D'ADMINISTRATION

Le texte des résolutions suivant sera présenté à l'Assemblée :

I. A TITRE ORDINAIRE

PREMIÈRE RÉSOLUTION

L'Assemblée Générale, après avoir entendu lecture des rapports du Conseil d'Administration, des Commissaires aux Comptes et les explications complémentaires fournies par le Conseil d'Administration :

- ✓ approuve les états financiers de synthèse de l'exercice clos le 31 décembre 2019 tels qu'ils sont présentés et desquels résulte une perte de **trois milliards cinq cent dix-sept millions six cent soixante-quatre mille trois cent soixante-neuf (3 517 664 369)** F CFA;

- ✓ approuve en outre toutes les opérations et mesures traduites par lesdits états financiers de synthèse ou résumées dans le rapport de gestion du Conseil d'Administration ;

- ✓ donne acte au Conseil d'Administration de l'exécution des prescriptions des articles 438 et 440 de l'Acte Uniforme sur le droit des sociétés commerciales et du GIE, accepte, ratifie et prend acte des opérations effectuées.

DEUXIEME RÉSOLUTION

L'Assemblée Générale approuve la proposition faite par le Conseil d'Administration et décide d'affecter la totalité de la perte de l'exercice s'élevant à **moins trois milliards cinq cent dix-sept millions six cent soixante-quatre mille trois cent soixante-neuf (-3 517 664 369)** F CFA, au compte Report à nouveau.

Après cette affectation, le compte Report à nouveau présentera un solde débiteur de **moins onze milliards sept cent quatre-vingt-dix-neuf millions cinq cent sept mille trois cent quarante-trois (-11 799 507 343)** F CFA.

TROISIÈME RÉSOLUTION

L'Assemblée Générale donne pour l'exercice clos le 31 décembre 2019, quitus aux Administrateurs de la gestion de l'exercice écoulé, et décharge aux commissaires aux comptes.

QUATRIEME RÉSOLUTION

L'Assemblée Générale ratifie les cooptations de :

- la Société des Produits Nestlé (SPN) S.A en qualité de nouvel Administrateur, en remplacement de la Société NESTLE S.A pour la durée du mandat restant à courir de cette dernière soit, jusqu'à l'issue de l'Assemblée Générale Ordinaire appelée à statuer sur les comptes de l'exercice clos au 31 décembre 2020 ;

- Monsieur Mauricio ALARCON en qualité d'Administrateur en remplacement de Monsieur Remy EJEL pour la durée du mandant restant à courir de ce dernier soit, jusqu'à l'issue de l'Assemblée Générale Ordinaire appelée à statuer sur les états financiers de synthèse de l'exercice clos le 31 décembre 2020.

CINQUIEME RÉSOLUTION

L'Assemblée Générale fixe à 0 F CFA par an le montant des indemnités de fonction du Conseil d'Administration, à compter du premier jour de l'exercice en cours.

II. **A TITRE EXTRAORDINAIRE**

PREMIÈRE RÉSOLUTION

Conformément aux dispositions de l'Acte Uniforme relatif au Droit des Sociétés Commerciales et du GIE, notamment les articles 133-1, 907 et suivants, l'Assemblée Générale Extraordinaire des actionnaires décide la mise en harmonie complémentaire des Statuts de la société avec les nouvelles dispositions de l'Acte Uniforme ci-dessus cité.

DEUXIEME RÉSOLUTION

En conséquence de la résolution précédente, l'Assemblée Générale décide à titre extraordinaire la modification corrélative de l'article 25 des Statuts comme suit et elle adopte le nouveau texte des Statuts qui ne comporte aucune modification autre que celles résultant de la nouvelle législation en vigueur:

« Article 25-Convocation et réunion des Assemblées

Les Actionnaires sont réunis chaque année en Assemblée Générale, par le Conseil d'Administration, dans le délai légal après la clôture de l'exercice, au jour, heure et lieu indiqués dans l'avis de convocation. Elle se réunit une fois par an dans les six (6) mois de la clôture de l'exercice. Toutefois, ce délai peut être prorogé à la demande du Conseil d'Administration par décision de justice.

En outre, des Assemblées Générales peuvent être réunies sur convocation soit du Conseil d'Administration, soit du ou des Commissaires aux comptes en cas d'urgence, soit encore, ainsi qu'il est dit à l'article 516 de l'Acte Uniforme, par un mandataire désigné par le Président de la juridiction compétente, statuant à bref délai en cas d'urgence à la demande de tout intéressé.

D'autre part, Conformément à l'Acte Uniforme, relatif au droit des Sociétés Commerciales, le Conseil est tenu de convoquer l'Assemblée Générale Ordinaire lorsque la demande écrite lui en est faite par un ou plusieurs actionnaires dont les titres sont libérés des versements exigibles et représentant au moins le dixième *(1/10*ème) du capital social avec indication des questions à mettre à l'ordre du jour de la réunion. Sous réserve des prescriptions légales relatives aux Assemblées Générales Extraordinaires réunies sur convocations autres que la première, les convocations de l'Assemblée Générale sont faites quinze (15) jours au moins à l'avance par un avis inséré dans un des journaux d'annonces légales du lieu du siège social.

Conformément à L'Acte Uniforme, relatif au droit des Sociétés Commerciales, ces délais de convocation peuvent être réduits respectivement à six (6) Jours s'il s'agit d'Assemblées Ordinaires convoquées extraordinairement ou sur deuxième convocation.

Les actionnaires qui en feront la demande sont convoqués dans les mêmes délais par lettre recommandée.

Les Assemblées Générales de toute nature peuvent, si tous les actionnaires y sont présents ou représentés, se réunir sur convocation verbale et même sans délai, sauf dans les cas où des dispositions légales en imposent directement ou indirectement.

Les avis de convocation doivent indiquer sommairement l'objet de la réunion ; cependant, la révocation et la nomination d'Administrateurs sont toujours de droit à l'ordre du jour des Assemblées Générales qu'elles soient ordinaires ou extraordinaires et que l'avis de convocation l'indique ou non.

Le texte des résolutions proposées au vote d'une Assemblée Générale Extraordinaire doit être tenu à la disposition des actionnaires au siège social quinze (15) jours au moins avant la date de la réunion.

Les actionnaires peuvent participer à l'Assemblée Générale par visioconférence ou d'autres moyens de télécommunication permettant leur identification.

Afin de garantir l'identification et la participation effective à l'assemblée des actionnaires y participant à distance, ces moyens transmettent au moins la voix des participants et satisfont à des caractéristiques techniques permettant la retransmission continue et simultanée des délibérations.

Information des actionnaires spécifiques aux Sociétés faisant appel public à l'épargne.

a) Publication annuelle

La Société publiera, tant qu'elle fera appel public à l'épargne ou sera réputée telle, dans un journal habilité à recevoir les annonces légales, dans les quatre mois de la clôture de l'exercice et quinze jours au moins avant la réunion de l'assemblée générale ordinaire des actionnaires, sous un titre faisant apparaître qu'il s'agit de projets non vérifiés par les commissaires aux comptes :

1°) Les états financiers de synthèse ;
2°) Le projet d'affectation du résultat ;
3°) Si la Société a des filiales et des participations, les états financiers de synthèse consolidés, s'ils sont disponibles ;

Elle publiera ensuite, dans les quarante-cinq (45) jours suivant l'approbation des comptes des états financiers de synthèse, à savoir :

1°) Les états financiers de synthèse approuvés, revêtus de l'attestation des commissaires aux comptes ;
2°) La décision d'affectation de résultat ;
3°) Si la Société a des filiales et des participations, les états financiers de synthèse revêtus de l'attestation des commissaires aux comptes.

Toutefois, si ces documents sont exactement identiques à ceux publiés avant l'assemblée générale ordinaire, la société peut se contenter d'un avis dans un journal habilité à recevoir les annonces légales faisant référence à la première insertion et contenant l'attestation des commissaires aux comptes.

b) Publication semestrielle

La Société, tant qu'elle sera cotée en tout ou partie à la Bourse des valeurs d'ABIDJAN, publiera dans un journal habilité à recevoir les annonces légales dans les quatre mois qui suivent la fin du premier semestre de l'exercice, un tableau d'activités et de résultat ainsi qu'un rapport d'activité semestriel accompagné d'une attestation des commissaires aux comptes sur la sincérité des informations données.

Le rapport d'activité et le tableau des résultats contiendront les énonciations prévues par les dispositions de l'Acte Uniforme relatif au droit des Sociétés commerciales et aux GIE.

Si la société est tenue d'établir des états financiers de synthèse consolidés, elle devra publier des tableaux et rapports d'activité semestriels sous la forme consolidée accompagnés d'une attestation des commissaires aux comptes sur la sincérité des informations données. »

TROISIEME RÉSOLUTION

L'Assemblée Générale, après avoir entendu la lecture du rapport du Conseil d'Administration et examiné les comptes de l'exercice clos le 31 décembre 2019, approuvés par elle, ce jour même et statuant, conformément aux dispositions de l'article 664 de l'Acte Uniforme OHADA relatif au Droit des Sociétés Commerciales et du GIE, décide qu'il n'y a pas lieu à dissolution anticipée de la Société, bien que les capitaux propres de celle-ci soient inférieurs à la moitié du capital social.

III.A TITRE ORDINAIRE ET EXTRAORDINAIRE

RÉSOLUTION UNIQUE

L'Assemblée Générale confère tous pouvoirs au porteur d'originaux, de copies ou d'extraits des présentes à l'effet d'accomplir les formalités légales de publicité et autres qu'il appartiendra.

Mardi 08 septembre 2020

CALENDRIER DE PAIEMENT DES DIVIDENDES

ANNEE : 2020

Titres	Montant du dividende net par action en FCFA	Numéro de l'Avis	Date de publication de l'Avis au BOC	Ex-dividende	Date de paiement du dividende
				T-2	T
BOA BURKINA FASO	370	043-2020 BRVMDG	10/04/2020	29/04/2020	04/05/2020
BOA BENIN	436	044-2020 BRVMDG	10/04/2020	13/05/2020	15/05/2020
BOA NIGER	429,66	050-2020 BRVMDG	21/04/2020	18/05/2020	20/05/2020
SONATEL SENEGAL	1 225	061-2020 BRVMDG	04/05/2020	18/05/2020	20/05/2020
ONATEL BURKINA FASO	387,17	082-2020 BRVMDG	26/05/2020	08/06/2020	10/06/2020
BOA COTE D'IVOIRE	315	083-2020 BRVMDG	26/05/2020	11/06/2020	15/06/2020
BOA SENEGAL	161	089-2020 BRVMDG	03/06/2020	17/06/2020	19/06/2020
SIB CI	270	091-2020 BRVMDG	04/06/2020	17/06/2020	19/06/2020
CORIS BANK INTERNATIONAL BURKINA FASO	420	109-2020 BRVMDG	24/06/2020	06/07/2020	08/07/2020
SOGB CI	126	107-2020 BRVMDG	22/06/2020	13/07/2020	15/07/2020
ORAGROUP TOGO	59,52	115-2020 BRVMDG	03/07/2020	15/07/2020	17/07/2020
ECOBANK COTE D'IVOIRE	353	116-2020 BRVMDG	06/07/2020	16/07/2020	20/07/2020
NSIA BANQUE COTE D'IVOIRE	77,68666379	121-2020 BRVMDG	13/07/2020	23/07/2020	27/07/2020
SOCIETE GENERALE COTE D'IVOIRE	273	120-2020 BRVMDG	14/07/2020	27/07/2020	29/07/2020
SICABLE CI	75	122-2020 BRVMDG	14/07/2020	27/07/2020	29/07/2020
CIE CI	104,979	124-2020 BRVMDG	15/07/2020	03/08/2020	05/08/2020
FILTISAC CI	125	127-2020 BRVMDG	21/07/2020	04/08/2020	06/08/2020
CFAO MOTORS CI	26,073	138-2020 BRVMDG	10/08/2020	21/08/2020	25/08/2020
TRACTAFRIC MOTORS CI	159,3	140-2020 BRVMDG	13/08/2020	28/08/2020	01/09/2020
TOTAL CI	113,5125	158-2020 BRVMDG	08/09/2020	23/09/2020	25/09/2020
SODECI	292,5	159-2020 BRVMDG	08/09/2020	23/09/2020	25/09/2020

BULLETIN OFFICIEL

OPCVM: FONDS COMMUNS DE PLACEMENT ET SOCIETES D'INVESTISSEMENT A CAPITAL VARIABLE

jeudi 1 octobre 2020

Sociétés de gestion	Dépositaire	OPCVM	Catégorie	Valeur Liquidative							
				Origine	Précédente		Actuelle		Variation		
					Valeur	Date	Valeur	Date	Origine Date	Origine %	Précédent %
				QUOTIDIENNES							
AFRICABOURSE ASSET MANAGEMENT	AFRICABOURSE SA	**FCP AAM CAPITAL SUR**	OCT	5 000	7 230,59	24/09/2020	ND	ND	10/10/2012	-	-
		FCP AAM EPARGNE CROISSANCE	D	5 000	5 340,27	24/09/2020	ND	ND	19/11/2012	-	-
		FCP AAM OBLIGATIS	OMLT	5 000	7 446,20	24/09/2020	ND	ND	12/09/2012	-	-
		FCP AAM EPARGNE ACTION	A	5 000	2 549,35	24/09/2020	ND	ND	16/01/2017	-	-
AFRICAM SA	SBIF	**FCP EXPANSIO**	D	5 000	8 211,99	29/09/2020	8 227,60	30/09/2020	01/01/2013	64,55%	0,19%
		FCP SECURITAS	OMLT	5 000	6 478,80	29/09/2020	6 481,18	30/09/2020	01/01/2013	29,62%	0,04%
		FCP VALORIS	A	5 000	5 684,08	29/09/2020	5 699,45	30/09/2020	01/01/2013	13,99%	0,27%
AFRICAINE DE GESTION D'ACTIFS	SGI AGI	**FCP CAPITAL PLUS**	D	1 000	1 044,64	29/09/2020	1 047,00	30/09/2020	11/03/2019	4,70%	0,23%
		FCP CONFORT PLUS	OMLT	1000	1 090,23	29/09/2020	1 090,37	30/09/2020	11/03/19	9,04%	0,013%
ATLANTIC ASSET MANAGEMENT	ATLANTIQUE FINANCE	**FCP ATLANTIQUE CROISSANCE**	D	5 000	3 737,04	24/09/2020	ND	ND	30/05/2015	-	-
		FCP ATLANTIQUE LIQUIDITE	OCT	5 000	5 339,29	24/09/2020	ND	ND	12/07/2019	-	-
		FCP ATLANTIQUE ACTIONS	A	5 000	4 947,63	24/09/2020	ND	ND	25/10/2019	-	-
		FCP ATLANTIQUE SERENITE	OMLT	5 000	5 337,05	24/09/2020	ND	ND	12/07/2019	-	-
		FCP ATLANTIQUE HORIZON	D	5 000	5 094,04	24/09/2020	ND	ND	25/10/2019	-	-
		FCP ATLANTIQUE SECURITE	OMLT	5 000	5 582,40	24/09/2020	ND	ND	30/05/2015	-	-
BNI GESTION	BNI FINANCES	**FCP CAPITAL CROISSANCE**	D	10 000	ND	26/02/2020	ND	ND			
		OBLIG SECURITE	OMLT	10 000	9 387,00	26/02/2020	ND	ND	06/06/2014	-	-
		FCP DYNAMIC SAVINGS	D	10 000	ND	26/02/2020	ND	ND			
BOA ASSET MANAGEMENT	BOA CAPITAL SECURITIES	**FCP Emergence**	D	5 000	6 588,77	28/09/2020	ND	ND	Fev.2010	-	-
		FCP Treso Monea	OCT	25 000 000	33 300 716,61	28/09/2020	ND	ND	Dec. 2013	-	-
BRM ASSET MANAGEMENT	BRM	**FCP "BRM DYNAMIQUE"**	D	10 000	12 923,13	08/09/2014	ND	ND	12/03/2009	-	-
		FCP "BRM OBLIGATAIRE"	D	10 000	12 057,50	17/10/2014	ND	ND	12/03/2009	-	-
CGF GESTION	CGF BOURSE	**FCP ACTIONS PHARMACIE**	A	1000	902,97	25/09/2020	ND	ND	25/07/14	-	-
		FCP AL BARAKA	A	1000	1 073,67	25/09/2020	ND	ND	01/03/17	-	-
		FCP AL BARAKA 2	D	1000	1 078,95	25/09/2020	ND	ND	25/01/18	-	-
		FCP ASSUR SENEGAL	D	1000000	1 136 756,85	25/09/2020	ND	ND	06/07/14	-	-
		FCP PLACEMENT AVANTAGE	D	1000	1 444,58	25/09/2020	ND	ND	29/03/13	-	-
		FCP PLACEMENT CROISSANCE	A	1000	1 058,62	25/09/2020	ND	ND	29/03/13	-	-
		FCP POSTEFINANCES HORIZON	D	1000	1 544,19	25/09/2020	ND	ND	27/06/09	-	-
		FCP PLACEMENT QUIETUDE	b	1000	1 407,71	25/09/2020	ND	ND	29/03/13	-	-
		FCP LIQUIDITE-OPTIMUM	OMLT	10000	11 094,78	25/09/2020	ND	ND	01/10/17	-	-
		FCP BNDE VALEURS	A	1000	1 095,89	25/09/2020	ND	ND	02/09/16	-	-
CORIS ASSET MANAGEMENT	CORIS BOURSE	**FCP CORIS ACTIONS**	A	5 000	4 271,97	29/09/2020	ND	ND	11/11/2014	-	-
		FCP ASSURANCES	OCT	5 000	5 075,81	29/09/2020	ND	ND	22/11/2019	-	-
		FCP CORIS PERFORMANCE	D	5 000	5 035,09	29/09/2020	ND	ND	11/11/2014	-	-
OAM S.A	SGI TOGO	**FCP-1 OPTI PLACEMENT**	A	5 000	12 169,47	10/10/2018	ND	ND	01/02/2002	-	-
		FCP-2 OPTI REVENU	OMLT	5 000	6 821,57	10/10/2018	ND	ND	01/02/2002	-	-
		FCP-3 OPTI CAPITAL	D	5 000	16 615,03	10/10/2018	ND	ND	24/01/2003	-	-
SOGESPAR	SOGEBOURSE	**FCP SOGEAVENIR**	D	500	973,00	21/09/2020	ND	ND	01/10/2002	-	-
		FCP SOGEDEFI	D	4 888	2 736,00	21/09/2020	ND	ND	23/12/2014	-	-
		FCP SOGEDYNAMIQUE	A	4 888	2 490,00	21/09/2020	ND	ND	23/12/2014	-	-
		FCP SOGEPRIVILEGE	D	4 888	3 315,00	21/09/2020	ND	ND	23/12/2014	-	-
		FCP SOGESECURITE	OMLT	4 888	5 076,00	21/09/2020	ND	ND	23/12/2014	-	-
		FCP SOGEVALOR	A	1 000	2 327,00	21/09/2020	ND	ND	04/06/2002	-	-
SOAGA-SA	SGI-BOA CAPITAL SECURITIES	**FCP SOAGA EPARGNE ACTIVE**	D	10 000	7 825,11	29/09/2020	7 871,89	30/09/2020	28/10/2016	-21,28%	0,60%
		SICAV Abdou DIOUF	D	10 000 000	13 967 338,13	29/09/2020	13 997 898,32	30/09/2020	01/12/2003	39,98%	0,22%
		FCP SOAGA EPARGNE ACTIONS	A	5 000	5 150,62	29/09/2020	5 228,53	30/09/2020	11/03/2020	4,57%	1,51%
		FCP SOAGA EPARGNE SERENITE	OMLT	10 000	12 437,30	29/09/2020	12 442,33	30/09/2020	28/10/2016	24,42%	0,04%
SAPHIR ASSET MANAGEMENT	SGI BENIN	**FCP SAPHIR DYNAMIQUE**	D	5 000	4 801,29	28/09/2020	ND	ND	28/08/2017	-	-
		FCP SAPHIR QUIETUDE	OMLT	5 000	5 812,35	28/09/2020	ND	ND	28/08/2017	-	-
SGO MALI FINANCES	SGI MALI SA	**FCP NYESIGUI**	D	10 000	9 226,25	18/09/2020	ND	ND	01/07/2018	-	-
				HEBDOMADAIRES							
BNI GESTION	BNI FINANCES	**FCP INITIATIVES SOLIDARITE**	D	5 000	2 891,00	07/02/2020	2 842,00	14/02/2020	22/05/2013	-43,00%	-1,70%
		FCPE SODEFOR	D	2 500	3 877,00	07/02/2020	3 777,00	14/02/2020	18/12/2009	51,10%	-2,58%
PhoenixAfrica Asset Management	Phoenix Capital Management	**FCP PAM ACTIONS**	A	10 000	6 509,37	17/09/2020	6 388,91	24/09/2020	13/12/2017	-36,11%	-1,85%
		FCP PAM DIVERSIFIE EQUILIBRE	D	10 000	8 735,60	17/09/2020	8 662,30	24/09/2020	13/12/2017	-13,38%	-0,84%
		FCP PAM DIVERSIFIE OBLIGATIONS	D	10 000	11 591,79	17/09/2020	11 602,57	24/09/2020	13/12/2017	16,03%	0,09%
BOA ASSET MANAGEMENT	BOA CAPITAL SECURITIES	**FCP Global Investors**	D	25 000	21 710,42	18/09/2020	21 731,35	25/09/2020	Dec. 2012	-13,07%	0,10%
		FCP Boa Obligations	OMLT	10 000	11 349,51	18/09/2020	11 357,85	25/09/2020	Mars. 2017	13,58%	0,07%
		FCP Boa Actions	A	10 000	7 320,57	18/09/2020	7 343,12	25/09/2020	Juil. 2017	-26,57%	0,31%
		FCP Boa Rendement	OMLT	25 000 000	29 985 811,00	18/09/2020	29 999 147,43	25/09/2020	Dec. 2017	20,00%	0,04%
BRM ASSET MANAGEMENT	IMPAXIS	**FCP "SDE"**	D	1 000	2 083,36	05/09/2014	ND	ND	14/03/2011	-	-
CGF GESTION	CGF BOURSE	**FCPCR SONATEL**	D	1 000	5 547,41	17/09/2020	5 518,49	24/09/2020	19/02/2004	451,85%	-0,52%
	IMPAXIS SECURITIES	**FCP FORCE PAD**	D	1 000	1 481,31	16/09/2020	1 481,14	23/09/2020	16/02/2014	48,13%	-0,01%
	CGF BOURSE	**FCPE SINI GNESIGUI**	D	1 000	1 342,72	15/09/2020	1 345,20	22/09/2020	25/02/2014	34,52%	0,19%
	CGF BOURSE	**FCP EXPAT**	OMLT	1 000	1 064,40	16/09/2020	1 064,16	23/09/2020	20/03/2019	6,42%	-0,02%
	CGF BOURSE	**FCP CAPITAL RETRAITE**	D	1 000	1 062,18	15/09/2020	1 062,61	22/09/2020	20/03/2019	6,26%	0,04%
	CGF BOURSE	**FCP RENTE PERPETUELLE**	D	1 000	1 036,88	15/09/2020	1 037,54	22/09/2020	01/01/2019	3,75%	0,06%
	CGF BOURSE	**FCP WALO**	A	1 000	1 066,01	14/09/2020	1 067,60	21/09/2020	26/03/2019	6,76%	0,15%
	CGF BOURSE	**FCP DJOLOF**	OMLT	1 000	1 066,66	14/09/2020	1 069,03	21/09/2020	26/03/2019	6,90%	0,22%
	CGF BOURSE	**FCP DIASPORA**	D	1 000	1 063,59	14/09/2020	1 066,91	21/09/2020	19/03/2019	6,69%	0,31%
	CGF BOURSE	**FCP IFC BOAD**	OMLT	100 000	113 412,80	18/09/2020	113 495,74	25/09/2020	01/01/2018	13,50%	0,07%
	CGF BOURSE	**FCPE DP WORLD DAKAR**	D	1 000	1 138,45	14/09/2020	1 139,89	21/09/2020	04/10/2016	13,99%	0,13%
EDC Asset Management	EDC Investment Corporatio	**FCP ECOBANK UEMOA DIVERSIFIE**	D	6 258	6 213,00	09/09/2020	6 197,00	16/09/2020	19/09/2007	-0,97%	-0,26%
		FCP ECOBANK UEMOA OBLIGATAIRE	OMLT	20 949 893	20 984 749,00	09/09/2020	21 002 755,00	16/09/2020	01/01/2018	45,44%	0,09%
		FCP ECOBANK UEMOA RENDEMENT	OMLT	1 396 069	1 390 749,00	09/09/2020	1 389 943,00	16/09/2020	10/10/2007	-0,44%	-0,06%
		FCP ECOBANK ACTIONS UEMOA	A	2 482	2 443,00	09/09/2020	2 446,00	16/09/2020	20/04/2016	-1,45%	0,12%
BRIDGE ASSET MANAGEMENT	BRIDGE SECURITIES	**FCP BRIDGE CONFORT**	OMLT	5 000	5 201,00	04/09/2020	5 205,00	11/09/2020	01/10/2019	4,10%	0,08%
BRIDGE ASSET MANAGEMENT	BRIDGE SECURITIES	**FCP BRIDGE PROSPERITE**	D	5 000	4 496,00	04/09/2020	4 493,00	11/09/2020	13/03/2018	-10,14%	-0,07%
BRIDGE ASSET MANAGEMENT	BRIDGE SECURITIES	**FCP BRIDGE INSTITUTIONNEL**	D	25 000 000	22 887 443,00	04/09/2020	22 853 415,00	11/09/2020	27/09/2017	-8,59%	-0,15%
SGO MALI FINANCES	SGI MALI SA	**FCPE ORANGE MALI**	D	10 000	24 050,52	09/09/2020	24 028,76	16/09/2020	03/09/2012	140,29%	-0,09%
SGO MALI FINANCES	SGI MALI SA	**FCP TOUNKARANKE**	OMLT	100 000	102 111,60	09/09/2020	102 156,33	16/09/2020	01/07/2018	2,156%	0,044%
ATTIJARI ASSET MANAGEMENT	SGI AFRICAINE DE BOURSE	**ATTIJARI OBLIG**	OMLT	10000	12463,13	11/09/2020	12466,25	18/09/2020	13/07/2012	24,66%	0,03%
		ATTIJARI LIQUIDITE	OCT	10000	11995,03	11/09/2020	12003,24	18/09/2020	30/08/2013	20,03%	0,07%
		ATTIJARI HORIZON	OMLT	10000	12762,82	11/09/2020	12769,74	18/09/2020	30/08/2013	27,70%	0,05%
		ATTIJARI ACTIONS	A	10000	7840,25	11/09/2020	7779,81	18/09/2020	21/05/2015	-22,20%	-0,77%
		ATTIJARI DIVERSIFIE	D	10000	11427,7	11/09/2020	11410,82	18/09/2020	21/05/2015	14,11%	-0,15%
		ATTIJARI INVEST	OMLT	10000	12501,45	11/09/2020	12510,2	18/09/2020	21/01/2016	25,10%	0,07%
		ATTIJARI PATRIMOINE	OMLT	10000	12688,36	11/09/2020	12 698,78	18/09/2020	21/01/2016	26,99%	0,08%
				MENSUELLES							
BNI GESTION	BNI FINANCES	**FCPE CNRA**	D	2 500	3 045,00	31/12/2019	3 053,00	31/01/2020	06/06/2014	22,12%	0,26%
		FCPE BNI RETRAITE	D	2 500	2 997,00	03/02/2020	2 997,00	03/02/2020	06/06/2014	19,88%	0,00%
		FCP KARIMA ETHIQUE	D	1 000	967,00	07/02/2020	967,00	07/02/2020	22/05/2013	-3,30%	0,00%

OPCVM : Organisme de Placement Collectif en Valeurs Mobilières
ND: Non Disponible
Catégories:

A: actions
OCT: obligations à court terme
OMLT: obligations à moyen et long terme
C: contractuels
D: diversifiés