BRVM 10	143,74
Variation Jour	0,48 %
Variation annuelle	9,83 %

BULLETIN OFFICIEL DE LA COTE

N° 190 — vendredi 1 octobre 2021 — Site : www.brvm.org

BRVM Composite	184,88
Variation Jour	0,49 %
Variation annuelle	27,18 %

Evolution des indices

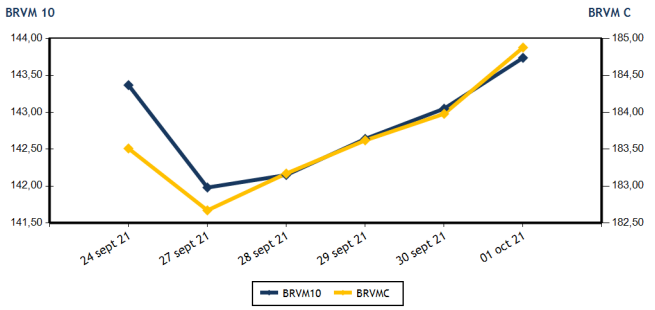

Volumes et valeurs transigés

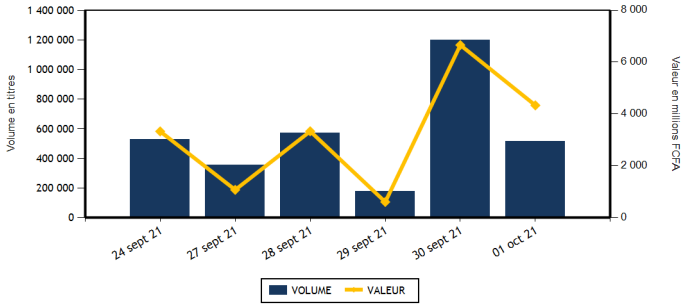

Actions	Niveau	Evol. Jour
Capitalisation boursière (FCFA)(Actions & Droits)	5 563 841 829 401	0,49 %
Volume échangé (Actions & Droits)	309 241	-52,06 %
Valeur transigée (FCFA) (Actions & Droits)	2 254 797 900	172,96 %
Nombre de titres transigés	43	2,38 %
Nombre de titres en hausse	19	58,33 %
Nombre de titres en baisse	12	-42,86 %
Nombre de titres inchangés	12	33,33 %

Obligations	Niveau	Evol. Jour
Capitalisation boursière (FCFA)	7 104 198 796 653	-0,22 %
Volume échangé	206 122	-62,91 %
Valeur transigée (FCFA)	2 079 126 344	-64,36 %
Nombre de titres transigés	14	55,56 %
Nombre de titres en hausse	4	0,00 %
Nombre de titres en baisse	3	
Nombre de titres inchangés	7	40,00 %

PLUS FORTES HAUSSES

Titres	Cours	Evol. Jour	Evol. annuelle
SICOR CI (SICC)	6 815	7,49 %	454,07 %
SAPH CI (SPHC)	5 195	7,45 %	271,07 %
AIR LIQUIDE CI (SIVC)	670	7,20 %	262,16 %
SICABLE CI (CABC)	1 050	7,14 %	3,96 %
NEI-CEDA CI (NEIC)	535	7,00 %	132,61 %

PLUS FORTES BAISSES

Titres	Cours	Evol. Jour	Evol. annuelle
SUCRIVOIRE (SCRC)	1 250	-7,41 %	150,00 %
BANK OF AFRICA CI (BOAC)	4 855	-6,63 %	32,11 %
UNIWAX CI (UNXC)	2 100	-3,67 %	110,00 %
SITAB CI (STBC)	4 200	-2,33 %	692,45 %
FILTISAC CI (FTSC)	1 900	-2,31 %	18,01 %

INDICES SECTORIELS

Base = 100 au 14 juin 1999	Nombre de sociétés	Valeur	Evol. Jour	Evol. annuelle	Volume	Valeur	PER moyen
BRVM - INDUSTRIE	12	86,51	0,50 %	138,65 %	37 827	103 725 035	21,55
BRVM - SERVICES PUBLICS	4	444,65	1,06 %	8,33 %	156 722	1 848 257 985	7,92
BRVM - FINANCES	15	70,38	-0,33 %	17,32 %	96 762	255 709 590	14,60
BRVM - TRANSPORT	2	557,69	-1,89 %	47,27 %	1 582	3 499 480	9,31
BRVM - AGRICULTURE	5	225,50	4,20 %	160,57 %	8 688	33 887 645	14,49
BRVM - DISTRIBUTION	7	334,26	0,38 %	47,62 %	7 550	9 645 515	20,37
BRVM - AUTRES SECTEURS	1	820,53	0,76 %	137,50 %	110	72 650	3,85
BRVM - PETITES CAPITALISATIONS	-	-	-	-	-	-	-

Indicateurs	1er et 2è Comp.	BRVM PC
PER moyen du marché	12,32	
Taux de rendement moyen du marché	6,48	
Taux de rentabilité moyen du marché	7,79	
Nombre de sociétés cotées	46	
Nombre de lignes obligataires	95	
Volume moyen annuel par séance	278 477,00	
Valeur moyenne annuelle par séance	1 641 366 923,19	

Indicateurs	1er et 2è Comp.	BRVM PC
Ratio moyen de liquidité	2,70	
Ratio moyen de satisfaction	59,46	
Ratio moyen de tendance	2 203,46	
Ratio moyen de couverture	4,54	
Taux de rotation moyen du marché	0,03	
Prime de risque du marché	2,22	
Nombre de SGI participantes	28	

Définitions

Volume moyen annuel par séance	*= Volume annuel échangé / nombre de séances*
Valeur moyenne annuelle par séance	*= Valeur annuelle échangée / nombre de séances*
Ratio moyen de liquidité	*= Moyenne des ratios de liquidité (Titres échangés / Volume des ordres de vente)*
Ratio moyen de satisfaction	*= Moyenne des ratios de satisfaction (Titres échangés / Volume des ordres d'achat)*
Ratio moyen de tendance	*= Moyenne des ratios de tendance (Volume des ordres d'achat / Volume des ordres de vente)*
Ratio moyen de couverture	*= Moyenne des ratios de couverture (Volume des ordres de vente / Volume des ordres d'achat)*

Taux moyen de rotation	*= moyenne des taux de rotation des actions cotées (volume transigé/capi flottante)*
PER moyen du marché	*= moyenne des PER des actions cotées ayant un PER positif*
Taux de rendement moyen	*= moyenne des taux de rendement des actions cotées ayant distribué un dividende*
Taux de rentabilité moyen	*= moyenne des taux de rentabilité des actions cotées*
Prime de risque du marché	*= (1 / le PER moyen du marché) - le taux de référence actuel des emprunts d'Etat*

BENIN
Chambre de Commerce et d'Industrie du Bénin
Avenue Charles de Gaulle Cotonou
01 BP 2865 Cotonou
Tél. : (229) 21 31 21 26
Fax : (229) 21 31 20 77

BURKINA FASO
Chambre de Commerce et d'Industrie
du Burkina Faso
01 BP 502 Ouagadougou 01
Tél. : (226) 25 30 67 73
Fax : (226) 25 30 67 19

CÔTE D'IVOIRE
Bourse Régionale des Valeurs Mobilières
Plateau, 18 Avenue Joseph Anoma
01 BP 3802 Abidjan 01
Tél. : (225) 20 31 55 50
Fax : (225) 20 32 47 77

GUINEE-BISSAU
Chambre de Commerce, d'Industrie,
d'Agriculture et des Services de Guinée-Bissau,
Avenue Pansau Na Isna
CP. 88 Bissau
Tél. : (245) 320 19 02 - Fax : (245) 320 19 02

MALI
Immeuble SONAM, ACI 2000 Hamdallaye
B.P. E 1398 - Bamako
Tél. : (223) 44 90 18 18
Fax : (223) 44 90 18 11

NIGER
Chambre de Commerce, d'Industrie et d'Artisanat
du Niger, Place de la Concertation
BP 10 296 Niamey
Tél. : (227) 20 73 48 93
Fax : (227) 20 73 89 47

SENEGAL
7, rue Jean Mermoz
BP : 6956, Dakar - Plateau
Tél. : (221) 33 821 15 18
Fax : (221) 33 821 15 06

TOGO
4691, Boulevard G. GNASSINGBE Eyadema,
Immeuble SOI Togo
BP : 3282 Lomé
Tél. : (228) 22 61 23 16
Fax : (228) 22 26 23 41

BRVM - BOURSE REGIONALE DES VALEURS MOBILIERES
BRVM - Société Anonyme au capital de 3.062.040.000 CFA - RC : CI - ABJ - 1997 - B - 208435 - CC : 9819725 - E
Siège Social : Abidjan - CÔTE D'IVOIRE. Adresse : 18,Rue Joseph ANOMA (Rue des Banques) - Abidjan
Tél : +225 20 32 66 85 / 86, Fax : +225 20 32 66 84, Mail : brvm@brvm.org, Site Web : www.brvm.org

MARCHE DES ACTIONS

Symbole	Titre	Cours Précédent	Cours du jour Ouv.	Cours du jour Clôt.	Variation jour	Séance de cotation Volume	Séance de cotation Valeur	Cours Référence	Variation de l'année précédente	Dernier dividende payé Montant net	Dernier dividende payé Date	Rdt. Net	PER
SECTEUR - INDUSTRIE		**86,51**	**points**	↑	**0,50 %**								
CABC	SICABLE CI	980	970	1 050	7,14 %	2 394	2 419 620	1 050	3,96 %	133,00	2-août-21	12,67 %	5,33
FTSC	FILTISAC CI	1 945	1 940	1 900	-2,31 %	14 528	27 603 800	1 900	18,01 %	235,00	30-juil.-21	12,37 %	7,54
NEIC	NEI-CEDA CI	500	535	535	7,00 %	1	535	535	132,61 %	9,00	28-juin-01		8,53
NTLC	NESTLE CI	3 700	3 705	3 900	5,41 %	17 883	66 212 980	3 900	1 118,75 %	363,67	30-juil.-21	9,32 %	4,12
SEMC	CROWN SIEM CI	770	775	780	1,30 %	877	685 630	780	290,00 %	16,92	29-sept.-17		26,68
SIVC	AIR LIQUIDE CI	625	625	670	7,20 %	345	221 970	670	262,16 %	63,00	29-sept.-17		
SLBC	SOLIBRA CI	98 510	99 000	99 000	0,50 %	15	1 485 000	99 000	94,50 %	2 736,00	3-août-21	2,76 %	9,30
SMBC	SMB CI	7 000	7 120	7 000	0,00 %	200	1 403 300	7 000	127,27 %	810,00	15-juil.-21	11,57 %	5,81
STBC	SITAB CI	4 300	4 300	4 200	-2,33 %	168	707 100	4 200	692,45 %	436,12	2-juil.-21	10,38 %	8,83
TTRC	TRITURAF CI-Ste en Liquidation	490	SP	SP	0,00 %			490	0,00 %	1 440,00	19-juil.-02		
UNLC	UNILEVER CI	4 550	NC	NC	0,00 %			4 550	9,24 %	1 233,00	9-juil.-12		
UNXC	UNIWAX CI	2 180	2 150	2 100	-3,67 %	1 416	2 985 100	2 100	110,00 %	18,00	16-juil.-21	0,86 %	117,85
TOTAL						37 827	103 725 035						21,55
SECTEUR - SERVICES PUBLICS		**444,65**	**points**	↑	**1,06 %**								
CIEC	CIE CI	2 000	2 000	2 000	0,00 %	5 804	11 608 100	2 000	33,33 %	167,14	14-juil.-21	8,36 %	6,93
ONTBF	ONATEL BF	4 045	4 020	4 000	-1,11 %	20 275	80 962 820	4 000	39,62 %	399,56	1-juin-21	9,99 %	8,76
SDCC	SODE CI	4 200	4 210	4 400	4,76 %	191	816 550	4 400	47,16 %	337,50	27-juil.-21	7,67 %	9,19
SNTS	SONATEL SN	13 500	13 500	13 700	1,48 %	130 452	1 754 870 515	13 700	1,48 %	1 225,00	17-mai-21	8,94 %	6,81
TOTAL						156 722	1 848 257 985						7,92
SECTEUR - FINANCES		**70,38**	**points**	↓	**-0,33 %**								
BICC	BICI CI	6 100	6 050	6 100	0,00 %	23	140 250	6 100	-8,68 %	50,00	6-juil.-21	0,82 %	21,76
BOAB	BANK OF AFRICA BN	5 600	5 535	5 600	0,00 %	796	4 426 685	5 600	51,56 %	436,00	20-mai-21	7,79 %	8,53
BOABF	BANK OF AFRICA BF	5 500	5 500	5 650	2,73 %	349	1 941 670	5 650	50,67 %	370,00	3-mai-21	6,55 %	7,06
BOAC	BANK OF AFRICA CI	5 200	4 870	4 855	-6,63 %	524	2 570 495	4 855	32,11 %	315,00	12-mai-21	6,49 %	6,83
BOAM	BANK OF AFRICA ML	2 000	2 000	2 000	0,00 %	4 477	8 953 825	2 000	77,78 %	271,00	15-mai-19		58,48
BOAN	BANK OF AFRICA NG	4 805	4 805	4 940	2,81 %	4 207	20 770 695	4 940	41,14 %	429,66	6-mai-21	8,70 %	8,65
BOAS	BANK OF AFRICA SENEGAL	2 280	2 280	2 350	3,07 %	4 503	10 276 550	2 350	57,19 %	161,01	1-juin-21	6,85 %	7,36
CBIBF	CORIS BANK INTERNATIONAL	9 500	9 300	9 300	-2,11 %	313	2 910 900	9 300	14,81 %	406,00	6-juil.-21	4,37 %	8,66
ECOC	ECOBANK COTE D'IVOIRE	4 100	4 100	4 100	0,00 %	973	3 988 500	4 100	5,26 %	294,30	6-mai-21	7,18 %	7,52
ETIT	ECOBANK TRANS. INCORP. TG	13	13	13	0,00 %	30 515	396 695	13	0,00 %	1,21	28-avr.-17		4,35
NSBC	NSIA BANQUE COTE D'IVOIRE	5 925	5 900	5 905	-0,34 %	405	2 393 615	5 905	-1,58 %	77,69	27-juil.-20	1,32 %	20,28
ORGT	ORAGROUP TOGO	4 330	4 060	4 330	0,00 %	4 034	16 546 720	4 330	4,34 %	59,52	17-juil.-20	1,37 %	31,84
SAFC	SAFCA CI	630	585	625	-0,79 %	443	266 150	625	123,21 %	23,04	29-juil.-11		
SGBC	SOCIETE GENERALE COTE D'IVOIRE	10 350	10 255	10 325	-0,24 %	468	4 808 185	10 325	27,55 %	368,30	30-juin-21	3,57 %	6,63
SIBC	SOCIETE IVOIRIENNE DE BANQUE	3 900	3 900	3 905	0,13 %	44 732	175 318 655	3 905	44,63 %	360,00	23-juil.-21	9,22 %	6,45
TOTAL						96 762	255 709 590						14,60
SECTEUR - TRANSPORT		**557,69**	**points**	↓	**-1,89 %**								
SDSC	BOLLORE	2 345	2 340	2 300	-1,92 %	1 582	3 499 480	2 300	48,39 %	100,00	11-août-21	4,35 %	9,31
SVOC	MOVIS CI	2 395	SP	SP	0,00 %			2 395	0,00 %	270,00	5-juil.-99		

TOTAL	1 582	3 499 480	9,31

MARCHE DES ACTIONS

Symbole	Titre	Cours Précédent	Cours du jour Ouv.	Cours du jour Clôt.	Variation jour	Séance de cotation Volume	Séance de cotation Valeur	Cours Référence	Variation de l'année précédente	Dernier dividende payé Montant net	Dernier dividende payé Date	Rdt. Net	PER
SECTEUR - AGRICULTURE		**225,50**	**points**		**4,20 %**								
PALC	PALM CI	5 370	5 770	5 500	2,42 %	329	1 888 340	5 500	144,44 %	102,51	27-août-21	1,86 %	24,14
SCRC	SUCRIVOIRE	1 350	1 280	1 250	-7,41 %	1 473	1 869 750	1 250	150,00 %	40,50	20-août-21	3,24 %	13,70
SICC	SICOR CI	6 340	6 815	6 815	7,49 %	45	306 675	6 815	454,07 %	1 919,00	25-sept.-00		4,13
SOGC	SOGB CI	4 300	4 305	4 500	4,65 %	6 640	28 778 685	4 500	91,49 %	250,00	15-juil.-21	5,56 %	12,70
SPHC	SAPH CI	4 835	5 195	5 195	7,45 %	201	1 044 195	5 195	271,07 %	132,30	24-août-21	2,55 %	17,78
TOTAL						8 688	33 887 645						14,49
SECTEUR - DISTRIBUTION		**334,26**	**points**		**0,38 %**								
ABJC	SERVAIR ABIDJAN CI	1 820	1 820	1 820	0,00 %	1 973	3 708 690	1 820	46,77 %	164,96	30-sept.-19		
BNBC	BERNABE CI	1 850	1 820	1 850	0,00 %	558	1 024 450	1 850	208,33 %	45,00	19-juil.-19		19,45
CFAC	CFAO MOTORS CI	840	845	850	1,19 %	186	157 950	850	136,11 %	22,15	15-juil.-21	2,61 %	40,79
PRSC	TRACTAFRIC MOTORS CI	3 110	3 110	3 110	0,00 %	30	93 300	3 110	41,69 %	162,90	2-sept.-21	5,24 %	17,09
SHEC	VIVO ENERGY CI	890	890	875	-1,69 %	4 304	3 759 385	875	45,83 %	63,90	26-nov.-20	7,30 %	
TTLC	TOTAL CI	1 800	1 800	1 800	0,00 %	395	714 250	1 800	13,21 %	109,31	27-sept.-21	6,07 %	14,82
TTLS	TOTAL SN	1 785	1 800	1 810	1,40 %	104	187 490	1 810	0,56 %	223,60	30-juil.-21	12,35 %	9,72
TOTAL						7 550	9 645 515						20,37
AUTRES SECTEURS		**820,53**	**points**		**0,76 %**								
STAC	SETAO CI	660	660	665	0,76 %	110	72 650	665	137,50 %	66,15	16-juil.-21	9,95 %	3,85
TOTAL						110	72 650						3,85
TOTAL - Marché des actions						309 241	2 254 797 900						

MARCHE DES DROITS

Symbole	Titre	Cours Précédent	Cours du jour Ouv.	Cours du jour Clôt.	Variation jour	Séance de cotation Volume	Séance de cotation Valeur	Cours Référence	Variation depuis l'origine	Parité	Periode de négociation Début	Periode de négociation fin
TOTAL												
TOTAL - Marché des droits												

TROISIEME COMPARTIMENT - BRVM PETITES CAPITALISATIONS

Symbole	Titre	Cours Précédent	Cours du jour Ouv.	Cours du jour Clôt.	Variation jour	Séance de cotation Volume	Séance de cotation Valeur	Cours Référence	Variation depuis l'origine		
TOTAL											
TOTAL - 3ème Compartiment - BRVM PC											

Légende:
(-) Variation depuis son introduction le 16 avril 2019
Cours du jour: Ouv.: Ouverture **Clôt.**: Clôture **Moy.**: Moyen
Mentions : NC: Non Coté **Ex-c**: Ex-coupon **Ex-d**: Ex-droit **SP**: Suspendu **Val-T**: Valeur Théorique
PER = Cours / BNPA selon les données disponibles **Rdt. Net:** Rendement net (DNPA / Cours)
Comp.: 1 - Premier Compartiment 2 - Second Compartiment 3 - Compartiment de croissance
Ratio de liquidité = Titres échangés / Volume des ordres de vente
: Progression de l'indice sectoriel : Stabilité de l'indice sectoriel : Recul de l'indice sectorie

MARCHE DES OBLIGATIONS

Symbole	Titre		Valeur nominale	Cours Précédent	Cours du jour	Cours Référence	Séance de cotation Volume	Séance de cotation Valeur	Coupon couru	Coupon d'intérêt Période	Coupon d'intérêt Montant net	Coupon d'intérêt Eché.	Type Amort
OBLIGATIONS D'ETAT													
EOM.O1	ETAT DU MALI 6.20% 2016-2023		3 332	3 332	NC	3 332.33			74,14	A	206,58	23-mai-22	ACD
EOM.O2	Etat du Mali 6.50% 2017-2024		6 000	6 000	NC	6 000			175,23	A	390,00	20-avr.-22	AC
EOM.O3	ETAT DU MALI 6,50 % 2018-2025	(*)	10 000	10 000	NC	10 000			642,88	A	650,00	5-oct.-21	AC
EOM.O4	ETAT DU MALI 6,50% 2019-2027		10 000	10 000	NC	10 000			144,25	A	650,00	12-juil.-22	AC
EOM.O5	ETAT DU MALI 6,50% 2020-2028		10 000	10 000	NC	10 000			334,79	A	650,00	27-mars-22	ACD
EOM.O6	ETAT DU MALI 6,50% 2020-2027		10 000	10 500	10 000	10 000	4	40 000	543,15	A	650,00	30-nov.-21	AC
EOM.O7	ETAT DU MALI 6.50% 2021-2031		10 000	10 500	10 000	10 000	12	120 000	299,18	A	650,00	16-avr.-22	AC
EOS.O5	ETAT SENEGAL 6.50% 2013-2023		10 000	10 000	10 000	10 000	88	880 000	113,04	S	325,00	29-janv.-22	ACD
EOS.O6	ETAT SENEGAL 6.50% 2014-2021		1 000	1 000	1 000	1 000	20	20 000	22,43	S	32,50	27-nov.-21	ACD
EOS.O7	ETAT SENEGAL 6.30% 2015-2025		10 000	10 500	NC	10 500			222,66	S	317,59	25-nov.-21	ACD
TPBF.O10	TPBF 6,50% 2020 - 2028		10 000	10 470	NC	10 470			19,75	S	325,00	20-mars-22	ACD
TPBF.O11	TPBF 6,50 % 2020-2028		10 000	10 000	NC	10 000			148,37	S	325,00	9-janv.-22	ACD
TPBF.O12	TPBF 6.50% 2021-2031		10 000	10 500	NC	10 500			10,77	S	325,00	25-mars-22	ACD
TPBF.O13	TPBF 6,50 % 2021 - 2031		10 000	10 400	NC	10 400			307,34	S	650,00	6-janv.-22	ACD
TPBF.O4	TPBF 6.50% 2017-2027		10 000	10 000	NC	10 000			110,41	S	327,67	31-janv.-22	ACD
TPBF.O5	TPBF 6,50% 2017-2024		10 000	10 500	NC	10 500			166,94	S	325,00	29-déc.-21	ACD
TPBF.O6	TPBF 6.50% 2018-2025		10 000	10 500	NC	10 500			210,14	S	325,89	5-déc.-21	ACD
TPBF.O7	TPBF 6,50% 2018- 2025		10 000	10 000	NC	10 000			245,52	S	325,00	15-nov.-21	AC
TPBF.O8	TPBF 6,50% 2019-2027		10 000	10 500	NC	10 500			263,56	S	327,67	6-nov.-21	ACD
TPBF.O9	TPBF 6,50% 2019 - 2027		10 000	10 500	NC	10 500			312,57	S	325,00	8-oct.-21	ACD
TPBJ.O1	TPBJ 6.50% 2017-2027		10 000	10 500	NC	10 500			315,21	A	650,00	7-avr.-22	ACD
TPBJ.O2	TPBJ 6.50% 2018-2025		10 000	10 500	10 500	10 500	10	101 000	220,79	S	325,00	29-nov.-21	ACD
TPBJ.O3	TPBJ 6,50% 2020-2028		10 000	10 001	NC	10 001			65,89	A	650,00	25-août-22	AC
TPCI.O16	TPCI 6.55% 2014-2022		10 000	10 000	NC	10 000			240,47	A	655,00	20-mai-22	ACD
TPCI.O17	TPCI 3% 2014-2024		10 000	10 000	NC	10 000			85,25	S	150,00	19-déc.-21	ACD
TPCI.O18	TPCI 5.85% 2014-2021		10 000	10 000	NC	10 000			166,23	S	292,50	19-déc.-21	ACD
TPCI.O19	TPCI 5.99% 2015-2025		10 000	10 000	NC	10 000			229,75	A	599,00	14-mai-22	ACD
TPCI.O20	TPCI 5.85% 2015-2022	(*)	10 000	10 000	NC	10 000			286,11	S	292,50	5-oct.-21	ACD
TPCI.O21	TPCI 6% 2016-2028		10 000	10 000	10 000	10 000	2 450	24 500 000	289,32	A	600,00	8-avr.-22	ACD
TPCI.O22	TPCI 5.90% 2016 - 2026		10 000	10 000	NC	10 000			174,58	A	590,00	15-juin-22	ACD
TPCI.O23	TPCI 5.90% 2016-2026		10 000	10 075	NC	10 075			514,03	A	590,00	17-nov.-21	ACD
TPCI.O24	TPCI 6.25% 2017-2029		10 000	10 300	NC	10 300			1,72	S	312,50	31-mars-22	ACD
TPCI.O25	TPCI 5,95% 2017-2024 A		10 000	10 050	10 000	10 000	284	2 840 000	260,11	S	297,50	24-oct.-21	ACD
TPCI.O26	TPCI 5,95% 2017-2024 B		10 000	10 050	NC	10 050			232,83	S	297,50	10-nov.-21	ACD
TPCI.O27	TPCI 6% 2017-2025		10 000	10 000	NC	10 000			154,10	S	300,00	29-déc.-21	ACD
TPCI.O28	TPCI 6% 2018 - 2026		10 000	10 500	NC	10 500			98,63	A	600,00	2-août-22	ACD
TPCI.O29	TPCI 6% 2018-2026		10 000	10 300	NC	10 300			570,41	A	600,00	19-oct.-21	ACD
TPCI.O30	TPCI 5,95% 2018-2025		9 000	9 270	NC	9 270			161,38	S	268,48	13-déc.-21	ACD
TPCI.O31	TPCI 5,75% 2019 - 2026		10 000	10 000	NC	10 000			162,26	A	575,00	20-juin-22	ACD
TPCI.O32	TPCI 2,23% 2019-2026		10 000		NC				188,79	A	669,00	20-juin-22	ACD
TPCI.O33	TPCI 5.75% 2019-2026		10 000	10 500	NC	10 500			307,19	A	575,00	20-mars-22	ACD
TPCI.O34	TPCI 6% 2019-2029		10 000	9 999	NC	9 999			320,55	A	600,00	20-mars-22	ACD
TPCI.O35	TPCI 5,75% 2019 -2026		10 000	10 000	NC	10 000			129,18	A	575,00	11-juil.-22	ACD
TPCI.O36	TPCI 5,75% 2019- 2026		10 000	10 000	NC	10 000			64,59	A	575,00	21-août-22	ACD
TPCI.O37	TPCI 5,80% 2019-2026		10 000	10 000	NC	10 000			478,30	A	580,00	4-déc.-21	ACD
TPCI.O38	TPCI 5,75% 2019-2026		10 000	10 000	NC	10 000			474,18	A	575,00	4-déc.-21	ACD
TPCI.O39	TPCI 5,75% 2019 - 2026		10 000	10 500	NC	10 500			549,79	A	575,00	17-oct.-21	ACD
TPCI.O40	TPCI 5,75% 2019-2026		10 000	10 000	NC	10 000			415,89	A	575,00	10-janv.-22	ACD
TPCI.O41	TPCI 5,80% 2020-2027		10 000	10 700	10 700	10 700	2 992	30 070 900	341,64	A	580,00	28-févr.-22	ACD
TPCI.O42	TPCI 5,90% 2020-2030		10 000	10 500	10 600	10 600	50	530 000	347,53	A	590,00	28-févr.-22	ACD
TPCI.O43	TPCI 5,90% 2020 - 2030		10 000	10 500	NC	10 500			260,25	A	590,00	23-avr.-22	ACD
TPCI.O44	TPCI 5,80% 2020 - 2027		10 000	10 000	NC	10 000			255,84	A	580,00	23-avr.-22	ACD
TPCI.O45	TPCI 5,80% 2020 -2027		10 000	10 000	NC	10 000			170,03	A	580,00	16-juin-22	ACD
TPCI.O46	TPCI 5,90% 2020 - 2030		10 000	10 300	NC	10 300			172,96	A	590,00	16-juin-22	ACD
TPCI.O47	TPCI 5,80% 2020 - 2027		10 000	10 000	NC	10 000			170,03	A	580,00	16-juin-22	ACD
TPCI.O48	TPCI 5,80% 2020- 2027		10 000	10 000	10 090	10 090	200 000	2 018 000 000	101,70	A	580,00	29-juil.-22	ACD
TPCI.O49	TPCI 5,90% 2020- 2030		10 000	10 085	NC	10 085			103,45	A	590,00	29-juil.-22	ACD
TPCI.O50	TPCI 5,90% 2020-2030		10 000	10 000	NC	10 000			54,96	A	590,00	28-août-22	ACD
TPCI.O51	TPCI 5,80% 2020-2027	(*)	10 000	10 000	NC	10 000			578,41	A	580,00	2-oct.-21	ACD
TPCI.O52	TPCI 5,90 % 2020-2030	(*)	10 000	10 300	NC	10 300			588,38	A	590,00	2-oct.-21	ACD

TPCI.O53	TPCI 5,80% 2020-2027	10 000	10 300	10 600	10 600	50	530 000	537,10	A	580,00	28-oct.-21	ACD
TPCI.O54	TPCI 5,90% 2020-2030	10 000	10 300	NC	10 300			546,36	A	590,00	28-oct.-21	ACD
TPCI.O55	TPCI 5,80% 2020-2027	10 000	10 500	NC	10 500			446,52	A	580,00	24-déc.-21	ACD
TPCI.O56	TPCI 5,90% 2020-2030	10 000	10 300	NC	10 300			454,22	A	590,00	24-déc.-21	ACD
TPCI.O57	TPCI 5,80% 2020-2027	10 000	10 000	NC	10 000			500,55	A	580,00	20-nov.-21	ACD
TPCI.O58	TPCI 5,80% 2021-2028	10 000	10 075	NC	10 075			327,34	A	580,00	9-mars-22	ACD
TPCI.O59	TPCI 5,90% 2021-2031	10 000	10 400	10 600	10 600	50	530 000	332,99	A	590,00	9-mars-22	ACD
TPCI.O60	TPCI 5,80% 2021-2028	10 000	10 000	NC	10 000			224,05	A	580,00	13-mai-22	ACD
TPCI.O61	TPCI 5,90% 2021-2031	10 000	10 000	NC	10 000			227,92	A	590,00	13-mai-22	ACD
TPCI.O62	TPCI 5,80 % 2021 -2028	10 000	10 300	NC	10 300			147,78	A	580,00	30-juin-22	ACD
TPCI.O63	TPCI 5,90% 2021 -2031	10 000	10 000	NC	10 000			62,11	A	590,00	30-juin-22	ACD
TPNE.O1	TRESOR PUBLIC DU NIGER 6,50% 2019-2026	10 000	10 500	NC	10 500			333,01	A	650,00	28-mars-22	ACD
TPNE.O2	TRESOR PUBLIC DU NIGER 6,50% 2019 - 2026	10 000	10 500	NC	10 500			108,63	A	650,00	1-août-22	ACD
TPNE.O3	TRESOR PUBLIC DU NIGER 6,5% 2020-2027	10 000	10 500	NC	10 500			110,41	A	650,00	31-juil.-22	ACD
TOTAL						206 010	2 078 161 900					
OBLIGATIONS REGIONALES												
BIDC.O4	BIDC-EBID 6.10% 2017-2027	7 500	7 500	NC	7 500			134,12	A	457,50	16-juin-22	ACD
BIDC.O5	BIDC-EBID 6,40% 2019-2026	10 000	10 500	NC	10 500			140,87	S	320,00	12-janv.-22	ACD
BIDC.O6	BIDC-EBID 6,50 % 2021-2028	10 000	10 500	NC	10 500			242,19	S	327,67	18-nov.-21	ACD
BOAD.O12	BOAD 5.95% 2014-2021	10 000	10 050	NC	10 050			454,81	A	595,00	26-déc.-21	ACD
CRRH.O1	CRRH-UEMOA 6.10% 2012-2022	10 000	9 925	NC	9 925			81,22	S	305,00	13-févr.-22	AC
CRRH.O2	CRRH-UEMOA 6.10% 2012-2024	10 000	10 000	NC	10 000			63,51	S	305,00	17-juil.-22	AC
CRRH.O3	CRRH-UEMOA 6% 2013-2023	10 000	10 000	NC	10 000			259,02	S	300,00	26-oct.-21	AC
CRRH.O4	CRRH-UEMOA 6% 2014-2024	10 000	9 975	NC	9 975			152,46	S	300,00	30-déc.-21	AC
CRRH.O5	CRRH-UEMOA 5.85% 2015-2025	10 000	10 100	NC	10 100			140,32	S	290,10	4-janv.-22	AC
CRRH.O6	CRRH-UEMOA 5.85% 2016-2026	10 000	10 000	NC	10 000			143,07	S	292,50	3-janv.-22	ACD
CRRH.O7	CRRH-UEMOA 5.95% 2017-2029	7 083	7 083	NC	7 083			166,13	S	223,13	17-nov.-21	AC
CRRH.O8	CRRH-UEMOA 5.95% 2018-2030	7 917	7 898	NC	7 897.67			131,27	S	235,52	21-déc.-21	AC
CRRH.O9	CRRH-UEMOA 6.05% 2018-2033	8 333	8 333	NC	8 333			140,51	S	252,08	21-déc.-21	AC
TOTAL						0	0					
OBLIGATIONS PRIVEES												
BHSN.O1	DIASPORA BONDS BHS 6,25% 2019-	10 000	10 500	NC	10 500			139,81	S	309,93	10-janv.-22	ACD
FNSBC.O1	FCTC NSIA BANQUE 7 % 2020-2025	7 778	7 778	7 777	7 777.78	70	544 444	23,56	T	142,92	16-déc.-21	ACD
PADS.O3	PAD 6,60% 2020-2027	10 000	10 000	10 000	10 000	42	420 000	297,54	S	330,00	19-oct.-21	ACD
SNLC.O1	SENELEC 6,50% 2018-2025	7 000	7 350	NC	7 350			5,03	S	227,50	27-mars-22	AC
SNTS.O2	SONATEL 6,50% 2020-2027	10 000	10 000	NC	10 000			128,94	S	308,11	16-janv.-22	ACD
TOTAL						112	964 444					
SUKUK ET TITRES ASSIMILES												
SUKCI.S2	SUKUK CI 5.75% 2016-2023	10 000	10 400	NC	10 400			38,33	S	289,10	7-mars-22	ACD
SUKSN.S2	SUKUK SN 6% 2016-2026	10 000	10 400	NC	10 400			111,67	S	306,67	26-janv.-22	ACD
SUKTG.S1	SUKUK TG 6.5% 2016-2026	10 000	10 300	NC	10 300			92,44	S	377,99	17-févr.-22	ACD
TOTAL						0	0					
TOTAL - Marché des obligations						206 122	2 079 126 344					

Légende :
(#) (*) Ex-Coupon couru (##)Cours de référence amorti / Coupon couru Ex-c (#)Ex-marge de profits
Cours du jour: **Ouv.**: Ouverture **Clôt.**: Clôture **Moy.**: Moyen
Type Amort: Type d'Amortissement **IF**: In Fine **AC**: Amortissement Constant **AD**: Amortissement Dégressif **ACD**: Amortissement Constant Différé
Période: Périodicité de paiement des coupons **A**: Annuelle **S**: Semestrielle **T**: Trimestrielle
Eché.: Échéance de paiement des intérêts
Mentions: **NC**: Non Coté **Ex-c**: Ex-coupon ou Ex-droit **SP**: Suspendu

INFORMATIONS

OPERATIONS EN COURS

Emetteur	Opération

AVIS

Entité	N°	Nature	Objet
BRVM	185-2021	Nouvelle composition de l'indice BRVM 10	Nouvelle composition de l'indice BRVM 10
BRVM	186-2021	Paiement Intérêts et remboursement	Paiement des intérêts annuels et remboursement partiel du capital - TPCI 5,95% 2017-2024 - A
BRVM	187-2021	Paiement Intérêts	Paiement des intérêts annuels - TPCI 5,75% 2019-2026 (TPCI.O39)
BRVM	188-2021	Première cotation	Première cotation - TPCI 5,80 % 2021-2028

COMMUNIQUES

Emetteur	N°	Nature	Objet

QUANTITES RESIDUELLES

MARCHE DES ACTIONS

Symbole	Titre	Quantité résiduelle à l'achat	Cours Achat	/	Cours Vente	Quantité résiduelle à la vente	Cours de Référence
ABJC	SERVAIR ABIDJAN CI	10	1,820	/	1,950	319	1 820
BICC	BICI CI	340	6,050	/	6,100	478	6 100
BNBC	BERNABE CI	1 142	1,850	/	1,900	31	1 850
BOAB	BANK OF AFRICA BN	1 916	5,500	/	5,595	25	5 600
BOABF	BANK OF AFRICA BF	1 203	5,500	/	5,650	58	5 650
BOAC	BANK OF AFRICA CI	34	4,855	/	4,870	539	4 855
BOAM	BANK OF AFRICA ML	66	1,995	/	2,000	8 647	2 000
BOAN	BANK OF AFRICA NG	15	4,900	/	4,940	1 927	4 940
BOAS	BANK OF AFRICA SENEGAL	475	2,270	/	2,350	5 004	2 350
CABC	SICABLE CI	5	Marché	/			1 050
CBIBF	CORIS BANK INTERNATIONAL	131	9,200	/	9,300	192	9 300
CFAC	CFAO MOTORS CI	2 083	840	/	850	6 522	850
CIEC	CIE CI	30	1,995	/	2,000	4 470	2 000
ECOC	ECOBANK COTE D'IVOIRE	20	4,065	/	4,100	1 000	4 100
ETIT	ECOBANK TRANS. INCORP. TG			/	Marché	17 032 218	13
FTSC	FILTISAC CI	150	1,900	/	1,940	1 235	1 900
NEIC	NEI-CEDA CI	10	515	/	535	2 094	535
NSBC	NSIA BANQUE COTE D'IVOIRE	16	5,905	/	5,910	4	5 905
NTLC	NESTLE CI	3	3,795	/	3,900	1 179	3 900
ONTBF	ONATEL BF	385	3,920	/	4,000	3 494	4 000
ORGT	ORAGROUP TOGO	98	4,060	/	4,300	300	4 330
PALC	PALM CI	2 644	5,500	/	5,770	1	5 500
PRSC	TRACTAFRIC MOTORS CI	10	3,025	/	3,115	25	3 110
SAFC	SAFCA CI	781	600	/	625	305	625
SCRC	SUCRIVOIRE			/	Marché	12 709	1 250
SDCC	SODE CI	260	4,200	/	4,400	284	4 400
SDSC	BOLLORE			/	2,300	635	2 300
SEMC	CROWN SIEM CI	1 880	780	/	785	100	780
SGBC	SOCIETE GENERALE COTE D'IVOIRE	558	10,260	/	10,325	90	10 325
SHEC	VIVO ENERGY CI	8	875	/	895	145	875
SIBC	SOCIETE IVOIRIENNE DE BANQUE	17 865	3,905	/	3,995	16	3 905
SICC	SICOR CI	73	6,815	/			6 815
SIVC	AIR LIQUIDE CI	1 000	585	/	670	596	670
SLBC	SOLIBRA CI	15	102,000	/	105,500	10	99 000
SMBC	SMB CI	22	7,000	/	7,100	1 500	7 000
SNTS	SONATEL SN	100	13,520	/	13,700	2 870	13 700
SOGC	SOGB CI	1	4,495	/	4,500	21	4 500
SPHC	SAPH CI	11 642	Marché	/			5 195
STAC	SETAO CI	1 786	655	/	665	851	665
STBC	SITAB CI	827	4,200	/	4,290	150	4 200
SVOC	MOVIS CI			/			2 395
TTLC	TOTAL CI	91	1,800	/	1,840	965	1 800
TTLS	TOTAL SN	89	1,810	/	1,820	597	1 810
TTRC	TRITURAF CI-Ste en Liquidation			/			490
UNLC	UNILEVER CI	13	4,555	/			4 550
UNXC	UNIWAX CI	170	2,055	/	2,100	14	2 100

QUANTITES RESIDUELLES

MARCHE DES DROITS

Symbole	Titre	Quantité résiduelle à l'achat	Cours Achat / Vente	Quantité résiduelle à la vente	Cours de Référence

TROISIEME COMPARTIMENT - BRVM PETITES CAPITALISATIONS

Symbole	Titre	Quantité résiduelle à l'achat	Cours Achat / Vente	Quantité résiduelle à la vente	Cours de Référence

QUANTITES RESIDUELLES

MARCHE DES OBLIGATIONS

Symbole	Titre	Quantité résiduelle à l'achat	Cours Achat	/	Cours Vente	Quantité résiduelle à la vente	Cours de Référence
BHSN.O1	DIASPORA BONDS BHS 6,25% 2019-			/	10,000	100	10 500
FNSBC.O1	FCTC NSIA BANQUE 7 % 2020-2025	10	7,622.22	/			7 778
PADS.O3	PAD 6,60% 2020-2027			/			10 000
SNLC.O1	SENELEC 6,50% 2018-2025			/			7 350
SNTS.O2	SONATEL 6,50% 2020-2027			/			10 000
EOM.O1	ETAT DU MALI 6.20% 2016-2023			/			3 332
EOM.O2	Etat du Mali 6.50% 2017-2024			/			6 000
EOM.O3	ETAT DU MALI 6,50 % 2018-2025			/			10 000
EOM.O4	ETAT DU MALI 6,50% 2019-2027			/			10 000
EOM.O5	ETAT DU MALI 6,50% 2020-2028			/			10 000
EOM.O6	ETAT DU MALI 6,50% 2020-2027			/	10,500	1 945	10 000
TPNE.O2	TRESOR PUBLIC DU NIGER 6,50% 2019 - 2026			/	10,500	1 983	10 500
TPNE.O3	TRESOR PUBLIC DU NIGER 6,5% 2020-2027			/			10 500
TPCI.O59	TPCI 5,90% 2021-2031			/			10 600
TPCI.O60	TPCI 5,80% 2021-2028			/			10 000
TPCI.O61	TPCI 5,90% 2021-2031			/			10 000
TPCI.O62	TPCI 5,80 % 2021 -2028			/	10,300	2 400	10 300
TPCI.O63	TPCI 5,90% 2021 -2031			/			10 000
TPNE.O1	TRESOR PUBLIC DU NIGER 6,50% 2019-2026	60	10,000	/	10,500	2 300	10 500
TPCI.O53	TPCI 5,80% 2020-2027			/			10 600
TPCI.O54	TPCI 5,90% 2020-2030	10	9,950	/			10 300
TPCI.O55	TPCI 5,80% 2020-2027			/	10,500	980	10 500
TPCI.O56	TPCI 5,90% 2020-2030			/			10 300
TPCI.O57	TPCI 5,80% 2020-2027			/			10 000
TPCI.O58	TPCI 5,80% 2021-2028			/			10 075
TPCI.O47	TPCI 5,80% 2020 - 2027			/			10 000
TPCI.O48	TPCI 5,80% 2020- 2027	10 000	10,050	/			10 090
TPCI.O49	TPCI 5,90% 2020- 2030			/			10 085
TPCI.O50	TPCI 5,90% 2020-2030			/			10 000
TPCI.O51	TPCI 5,80% 2020-2027			/			10 000
TPCI.O52	TPCI 5,90 % 2020-2030			/			10 300
TPCI.O41	TPCI 5,80% 2020-2027	2 000	10,050	/	10,700	1 956	10 700
TPCI.O42	TPCI 5,90% 2020-2030			/			10 600
TPCI.O43	TPCI 5,90% 2020 - 2030			/	10,500	1 990	10 500
TPCI.O44	TPCI 5,80% 2020 - 2027			/			10 000
TPCI.O45	TPCI 5,80% 2020 -2027			/			10 000
TPCI.O46	TPCI 5,90% 2020 - 2030			/			10 300
TPCI.O35	TPCI 5,75% 2019 -2026			/			10 000
TPCI.O36	TPCI 5,75% 2019- 2026			/			10 000
TPCI.O37	TPCI 5,80% 2019-2026			/			10 000
TPCI.O38	TPCI 5,75% 2019-2026			/			10 000
TPCI.O39	TPCI 5,75% 2019 - 2026			/	10,500	2 400	10 500
TPCI.O40	TPCI 5,75% 2019-2026			/			10 000
TPCI.O29	TPCI 6% 2018-2026	25	9,800	/	10,300	325	10 300
TPCI.O30	TPCI 5,95% 2018-2025	20	8,730	/			9 270
TPCI.O31	TPCI 5,75% 2019 - 2026			/			10 000
TPCI.O32	TPCI 2,23% 2019-2026			/			10 000
TPCI.O33	TPCI 5.75% 2019-2026			/	10,500	1 980	10 500
TPCI.O34	TPCI 6% 2019-2029			/	10,000	108	9 999

TPCI.O23	TPCI 5.90% 2016-2026			/			10 075
TPCI.O24	TPCI 6.25% 2017-2029			/			10 300
TPCI.O25	TPCI 5,95% 2017-2024 A			/			10 000
TPCI.O26	TPCI 5,95% 2017-2024 B			/			10 050
TPCI.O27	TPCI 6% 2017-2025			/			10 000
TPCI.O28	TPCI 6% 2018 - 2026	25	9,800	/			10 500
TPCI.O17	TPCI 3% 2014-2024			/			10 000
TPCI.O18	TPCI 5.85% 2014-2021			/			10 000
TPCI.O19	TPCI 5.99% 2015-2025			/	10,050	65	10 000
TPCI.O20	TPCI 5.85% 2015-2022			/			10 000
TPCI.O21	TPCI 6% 2016-2028			/	10,050	78	10 000
TPCI.O22	TPCI 5.90% 2016 - 2026			/			10 000
TPBF.O8	TPBF 6,50% 2019-2027			/			10 500
TPBF.O9	TPBF 6,50% 2019 - 2027			/			10 500
TPBJ.O1	TPBJ 6.50% 2017-2027			/			10 500
TPBJ.O2	TPBJ 6.50% 2018-2025			/	10,500	3	10 500
TPBJ.O3	TPBJ 6,50% 2020-2028			/			10 001
TPCI.O16	TPCI 6.55% 2014-2022			/			10 000
TPBF.O12	TPBF 6.50% 2021-2031			/	10,500	1 980	10 500
TPBF.O13	TPBF 6,50 % 2021 - 2031			/	10,200	25	10 400
TPBF.O4	TPBF 6.50% 2017-2027			/			10 000
TPBF.O5	TPBF 6,50% 2017-2024			/			10 500
TPBF.O6	TPBF 6.50% 2018-2025			/	10,500	2 287	10 500
TPBF.O7	TPBF 6,50% 2018- 2025			/			10 000
EOM.O7	ETAT DU MALI 6.50% 2021-2031			/	10,500	1 960	10 000
EOS.O5	ETAT SENEGAL 6.50% 2013-2023			/			10 000
EOS.O6	ETAT SENEGAL 6.50% 2014-2021			/			1 000
EOS.O7	ETAT SENEGAL 6.30% 2015-2025	24	10,000	/			10 500
TPBF.O10	TPBF 6,50% 2020 - 2028			/			10 470
TPBF.O11	TPBF 6,50 % 2020-2028			/			10 000
BIDC.O4	BIDC-EBID 6.10% 2017-2027			/			7 500
BIDC.O5	BIDC-EBID 6,40% 2019-2026			/	10,500	948	10 500
BIDC.O6	BIDC-EBID 6,50 % 2021-2028			/	10,500	1 300	10 500
BOAD.O12	BOAD 5.95% 2014-2021			/			10 050
CRRH.O1	CRRH-UEMOA 6.10% 2012-2022			/			9 925
CRRH.O2	CRRH-UEMOA 6.10% 2012-2024			/			10 000
CRRH.O9	CRRH-UEMOA 6.05% 2018-2033			/			8 333
CRRH.O3	CRRH-UEMOA 6% 2013-2023			/			10 000
CRRH.O4	CRRH-UEMOA 6% 2014-2024			/			9 975
CRRH.O5	CRRH-UEMOA 5.85% 2015-2025			/			10 100
CRRH.O6	CRRH-UEMOA 5.85% 2016-2026			/			10 000
CRRH.O7	CRRH-UEMOA 5.95% 2017-2029			/			7 083
CRRH.O8	CRRH-UEMOA 5.95% 2018-2030			/			7 898

SUKUK ET TITRES ASSIMILES

Symbole	Titre	Quantité résiduelle à l'achat	Cours Achat / Vente		Quantité résiduelle à la vente	Cours de Référence
SUKCI.S2	SUKUK CI 5.75% 2016-2023		/			10 400
SUKSN.S2	SUKUK SN 6% 2016-2026			/		10 400
SUKTG.S1	SUKUK TG 6.5% 2016-2026		/			10 300

CALENDRIER DES ASSEMBLEES GENERALES

ANNEE : 2021

Société	Nature	Date	Heure	Lieu
NSBC	Ordinaire	06/08/2021	10:00:00	Maison du Patronat Ivoirien (CGECI) sise à Abidjan Plateau, Avenue Lamblin
TOTAL SENEGAL S.A.	Mixte	30/06/2021	17:00:00	Lamantin Beach Hôtel et par VISIOCONFERENCE
BERNABE CI	Ordinaire	28/06/2021	10:00:00	Salle de conférence du Radisson Blu Hôtel situé près de l'Aéroport d'Abidjan
UNIWAX CI	Ordinaire	25/06/2021	09:00:00	Espace Latrille Events, sis à Abidjan Commune de Cocody, aux Deux-Plateaux (Carrefour Duncan)
TRACTAFRIC CI	Ordinaire	24/06/2021	10:00:00	Hôtel AZALAI sis Marcory, Bd VGE, en face de Cap Sud, à côté de la banque BGFI
FILTISAC CI	Ordinaire	24/06/2021	11:00:00	Espace Latrille Events, sis à Abidjan Commune de Cocody, aux Deux-Plateaux Boulevard Latrille
BOLLORE TRANSPORT & LOGISTICS	Ordinaire	24/06/2021	10:00:00	Salle Lougah François du palais de la culture sis à Treichville
SAFCA CI	Ordinaire	23/06/2021	10:00:00	Siège de la société, sis à Abidjan, 1, Rue des Carrossiers, Zone 3 C (Face SOCOCE Treichville)
SODECI	Ordinaire	22/06/2021	08:30:00	Visioconférence
TOTAL	Mixte	21/06/2021	10:00:00	Espace Latrille Events, sis à Abidjan Commune de Cocody, aux Deux-Plateaux Boulevard Latrille
CIE CI	Ordinaire	21/06/2021	08:30:00	Visioconférence
PALM CI	Ordinaire	18/06/2021	09:30:00	Visioconférence
ORAGROUP	Mixte	18/06/2021	10:00:00	Hôtel 2 Février , Lomé TOGO
SUCRIVOIRE	Ordinaire	17/06/2021	09:30:00	Visioconférence
BICI CI	Ordinaire	17/06/2021	10:00:00	Auditorium de la Maison des Entreprises (CGECI) sise au Plateau
SOGB	Ordinaire	17/06/2021	11:00:00	Immeuble CRRAE - UEMOA sis à Abidjan Plateau
NEI-CEDA CI	Ordinaire	16/06/2021	10:00:00	Hôtel TIAMA, Abidjan-Plateau
CFAO MOTORS CI	Ordinaire	15/06/2021	09:00:00	Siège social sis à Abidjan Treichville, 117, Boulevard de Marseille
SETAO CI	Ordinaire	15/06/2021	10:00:00	Hôtel TIAMA (salon EBENE), Abidjan-Plateau
SAPH CI	Ordinaire	14/06/2021	09:30:00	Visioconférence
NESTLE CI	Ordinaire	04/06/2021	10:00:00	Visioconférence
AIR LIQUIDE CI	Ordinaire	04/06/2021	09:00:00	Salle de conférence de la CRRAE-UMOA, à Abidjan
SITAB	Ordinaire	03/06/2021	10:00:00	SALLE JEWELS de la CGECI (Plateau)
SMB	Ordinaire	01/06/2021	09:30:00	Angle du Boulevard de la République et de l'Avenue Lamblin
ECOBANK TG	Mixte	27/05/2021	10:30:00	Visioconférence
SOLIBRA	Mixte	21/05/2021	09:00:00	Espace CRISTAL 8, rue du Chevalier de Clieu Zone 4 C « Salle PLATINIUM » ABIDJAN
SGB CI	Mixte	19/05/2021	09:00:00	Espace Latrille Events, sis à Abidjan Commune de Cocody, aux Deux-Plateaux Boulevard Latrille
SIB	Ordinaire	17/05/2021	09:00:00	Maison de l'Entreprise (siège du Patronat Ivoirien), Abidjan-Plateau à l'Angle du Boulevard de la République
SONATEL	Ordinaire	28/04/2021	10:00:00	Visioconférence
ONATEL BF	Ordinaire	27/04/2021	14:00:00	Hôtel SOPATEL SILMANDE, OUAGADOUGOU-BURKINA FASO
UNILEVER CI	Mixte	19/04/2021	08:00:00	Visioconférence
BANK OF AFRICA ML	Mixte	16/04/2021	09:30:00	Siège de la banque
BANK OF AFRICA SN	Ordinaire	16/04/2021	09:30:00	Immeuble Elan II au 2ème Etage, Almadies, Zone 12, Route de Ngor à Dakar
BANK OF AFRICA CI	Ordinaire	15/04/2021	10:00:00	Salle Jewels du Patronat Ivoirien (CGECI) sis à Abidjan Plateau, immeuble MDE
ECOBANK CI	Mixte	08/04/2021	10:00:00	Hôtel Radisson Blu, sis à Abidjan Port Bouët, route de l'aéroport international Felix Houphouët Boigny
BANK OF AFRICA BN	Ordinaire	08/04/2021	10:00:00	Hôtel GOLDEN TULIP à Cotonou
CORIS BANK INTERNATIONAL	Mixte	08/04/2021	09:00:00	Hôtel SOPATEL Silmandé SA, à Ouagadougou
BANK OF AFRICA NG	Ordinaire	07/04/2021	10:00:00	Centre de Formation de la BOA NIGER (BOA-Siège)
BANK OF AFRICA BF	Mixte	01/04/2021	10:00:00	Salle WANGO de LAICO HOTEL OUAGA 2000
SICABLE	Ordinaire	30/03/2021	10:00:00	L'hôtel TIAMA, à ABIDJAN
BANK OF AFRICA SN	Ordinaire	26/03/2021	09:30:00	Immeuble Elan II au 2ème Etage, Almadies, Zone 12, Route de Ngor à Dakar

L'actualité de la BRVM sur nos plateformes digitales

Infos BRVM

Pour recevoir les informations boursières par SMS, souscrivez :

MTN
Côte d'Ivoire : *430#
Bénin : *430*15#

orange
Côte d'Ivoire : #139#
Burkina Faso : *310#

Moov no limit
Côte d'Ivoire : *431#
Niger : *512*9#
Togo : *310#

Application Mobile

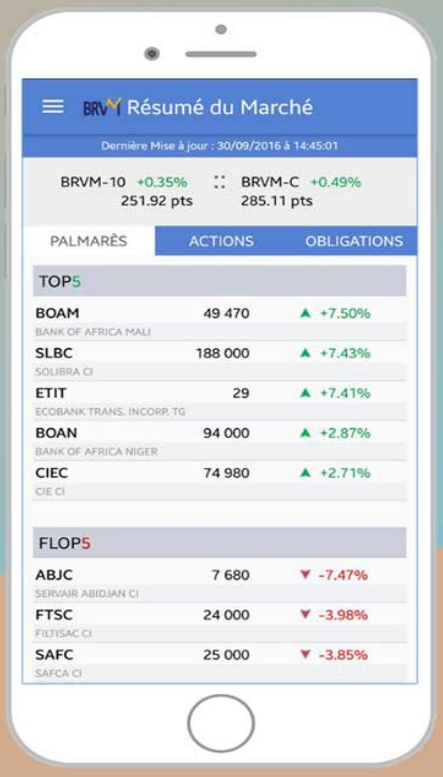

Disponible sur Google play

Disponible sur App Store

Site web

www.brvm.org



Nous suivre sur :

BOURSE REGIONALE DES VALEURS MOBILIERES S.A.
Siège social : 18, Avenue Joseph Anoma, Plateau – 01 BP 3802 Abidjan
Tél. : +225 20 326 685 / +225 20 326 685 Fax : +225 20 326 684
E-mail : brvm@brvm.org Site web : www.brvm.org

AVIS N°185 - 2021 / BRVM / DG

Nouvelle composition de l'indice BRVM 10

La Bourse Régionale des Valeurs Mobilières (BRVM) porte à la connaissance du public et des intervenants du marché, qu'à l'issue de la révision trimestrielle des indices boursiers, elle a procédé à la modification de la composition de l'indice BRVM 10.

La nouvelle composition se présente comme suit :

1-	ECOBANK TRANSNATIONAL INCORPORATED TG	-	ETIT
2-	SONATEL SN	-	SNTS
3-	ONATEL BF	-	ONTBF
4-	SOCIETE IVOIRIENNE DE BANQUE CI	-	SIBC
5-	CIE CI	-	CIEC
6-	SOCIETE GENERALE CI	-	SGBC
7-	ORAGROUP TG	-	ORGT
8-	BOLLORE TRANSPORT & LOGISTICS CI	-	SDSC
9-	ECOBANK CI	-	ECOC
10-	CFAO MOTORS CI	-	CFAC

Sociétés sortant de l'indice :
Néant

Sociétés entrant dans l'indice :
Néant

Par cette mise à jour, la Bourse Régionale continue d'assurer le respect des critères d'éligibilité pour chacun des titres composant l'indice BRVM 10 afin qu'il offre une meilleure représentation de la liquidité du marché.

Fait à Abidjan, le 1er octobre 2021

Pour le Directeur Général de la BRVM,
Le Directeur du Département des Opérations et des Systèmes d'Information,
Chargé de l'Intérim

Moussa DAVOU

BOURSE REGIONALE DES VALEURS MOBILIERES S.A.
Siège social : 18, Avenue Joseph Anoma, Plateau – 01 BP 3802 Abidjan
Tél. : +225 20 326 685 / +225 20 326 685 Fax : +225 20 326 684
E-mail : brvm@brvm.org Site web : www.brvm.org

AVIS N°186 - 2021 / BRVM / DG

TPCI 5,95 % 2017-2024 - A

Paiement des intérêts semestriels et remboursement partiel du capital

La Bourse Régionale des Valeurs Mobilières (BRVM) porte à la connaissance du public et des intervenants du marché que le Trésor Public de Côte d'Ivoire procédera, le **24 octobre 2021**, au paiement des intérêts semestriels et au remboursement partiel du capital de son emprunt obligataire dénommé "TPCI 5,95 % 2017-2024-A".

La fermeture des registres étant fixée au 24 octobre 2021, ledit titre (symbole : TPCI.O25) **cotera ex-coupon d'intérêts à partir du mercredi 20 octobre 2021.**

Pour toute information complémentaire, veuillez contacter la SGI NSIA FINANCE, 01 BP 1274 Abidjan 01, Tél. : (225) 27 20 20 06 53, Fax : (225) 27 20 33 90 93.

Fait à Abidjan, le 1er octobre 2021

Pour le Directeur Général de la BRVM,
Le Directeur du Département des Opérations et des Systèmes d'Information,
Chargé de l'Intérim

Moussa DAVOU

BOURSE REGIONALE DES VALEURS MOBILIERES S.A.
Siège social : 18, Avenue Joseph Anoma, Plateau – 01 BP 3802 Abidjan
Tél. : +225 20 326 685 / +225 20 326 685 Fax : +225 20 326 684
E-mail : brvm@brvm.org Site web : www.brvm.org

AVIS N°187 - 2021 / BRVM / DG

TPCI 5,75 % 2019-2026

Paiement des intérêts annuels

La Bourse Régionale des Valeurs Mobilières (BRVM) porte à la connaissance du public et des intervenants du marché que le Trésor Public de Côte d'Ivoire procédera, le **17 octobre 2021**, au paiement des intérêts annuels de son emprunt obligataire dénommé "TPCI 5,75 % 2019-2026".

La fermeture des registres étant fixée au 17 octobre 2021, ledit titre (symbole : TPCI.O39) **cotera ex-coupon d'intérêts à partir du mercredi 13 octobre 2021**.

Pour toute information complémentaire, veuillez contacter la SGI EDC Investment Corporation, 01 BP 4107 Abidjan 01 Côte d'Ivoire, Tél : (225) 27 20 21 10 44, Fax : (225) 27 20 21 10 46, eic@ecobank.com, www.ecobank.com.

Fait à Abidjan, le 1er octobre 2021

Pour le Directeur Général de la BRVM,
Le Directeur du Département des Opérations et des Systèmes d'Information,
Chargé de l'Intérim



Moussa DAVOU

BOURSE REGIONALE DES VALEURS MOBILIERES S.A.
Siège social : 18, Avenue Joseph Anoma, Plateau – 01 BP 3802 Abidjan
Tél. : +225 20 326 685 / +225 20 326 685 Fax : +225 20 326 684
E-mail : brvm@brvm.org Site web : www.brvm.org

AVIS N°188 – 2021 / BRVM / DG

TRESOR PUBLIC DE CÔTE D'IVOIRE

Emprunt obligataire "TPCI 5,80 % 2021-2028"

PREMIERE COTATION

Dans le but de financer partiellement le projet de conception et de réhabilitation de la décharge d'Akouédo, l'Etat de Côte d'Ivoire, à travers la Direction Générale du Trésor et de la Comptabilité Publique (DGTCP), a émis un emprunt obligataire intitulé "TPCI 5,80 % 2021-2028".

La diffusion des titres "TPCI 5,80 % 2021-2028" dans le public au prix de 10 000 FCFA par obligation a eu lieu du 30 juillet au 12 août 2021.

A l'issue de cette opération, 5 500 000 obligations "TPCI 5,80 % 2021-2028" ont été souscrites sur le Marché Financier Régional de l'UEMOA, pour un montant total de 55 000 000 000 FCFA.

La date de jouissance desdites obligations est le **16 août 2021.**

Afin de permettre les échanges des titres sur le Marché Financier Régional, la Bourse Régionale des Valeurs Mobilières (BRVM) porte à la connaissance du public et des intervenants du marché que la première cotation de l'Emprunt "**TPCI 5,80 % 2021-2028**", admis au Compartiment des obligations de la BRVM, aura lieu le **vendredi 15 octobre 2021**.

La procédure d'introduction retenue pour la première journée de cotation est la **procédure ordinaire** avec un cours de référence fixé à 10 000 FCFA.

Le premier cours de négociation sera déterminé par la confrontation des ordres d'achat et de vente.

Le symbole adopté pour le titre est **"TPCI.O64"**.

La Société de Gestion et d'Intermédiation (SGI) ATLANTIQUE FINANCE, est responsable de l'introduction en bourse de l'emprunt obligataire "TPCI 5,80 % 2021-2028".

Les investisseurs qui désirent consulter la note d'information ou obtenir plus d'informations concernant cette émission obligataire, sont priés de communiquer avec la Société de Gestion et d'Intermédiation (SGI) ATLANTIQUE FINANCE : 15 Avenue Joseph Anoma, Immeuble AMCI, Plateau, 01 B. P. 2864 Abidjan 01, Tél : (225) 27 20 31 21 21, Fax : (225) 27 20 32 06 77, E-mail : atlantiquefinance@banqueatlantique.net, ou toute autre SGI installée dans les pays de l'UEMOA.

Pour toute information complémentaire concernant cet avis, veuillez contacter la BRVM à son siège ou les Antennes Nationales de Bourse établies dans chacun des pays de l'UEMOA.

Fait à Abidjan, le 1er octobre 2021

Pour le Directeur Général de la BRVM,
Le Directeur du Département des Opérations et des Systèmes d'Information,
Chargé de l'Intérim



Moussa DAVOU

18 Août 2021

CALENDRIER DE PAIEMENT DES DIVIDENDES

ANNEE : 2021

Titres	Montant du dividende net par action en FCFA	Numéro de l'Avis	Date de publication de l'Avis au BOC	Ex-dividende	Date de paiement du dividende
				T-2	T
BOA BURKINA FASO	370	051-2021 BRVMDG	12/04/2021	29/04/2021	03/05/2021
BOA NIGER	429,66	054-2021 BRVMDG	13/04/2021	04/05/2021	06/05/2021
ECOBANK CI	294,3	058-2021 BRVMDG	22/04/2021	04/05/2021	06/05/2021
BOA COTE D'IVOIRE	315	083-2021 BRVMDG	26/04/2021	10/05/2021	12/05/2021
SONATEL SENEGAL	1 225	065-2021 BRVMDG	30/04/2021	12/05/2021	17/05/2021
BOA BENIN	436	055-2021 BRVMDG	13/04/2021	18/05/2021	20/05/2021
BOA SENEGAL	161,01	061-2021 BRVMDG	27/04/2021	28/05/2021	01/06/2021
ONATEL BF	399,5635	076-2021 BRVMDG	17/05/2021	28/05/2021	01/06/2021
SOCIETE GENERALE CI	368,298	091-2021 BRVMDG	28/05/2021	28/06/2021	30/06/2021
SITAB CI	436,123	108-2021 BRVMDG	16/06/2021	30/06/2021	02/07/2021
CORIS BANK INTERNATIONAL BF	406	097-2021 BRVMDG	08/06/2021	02/07/2021	06/07/2021
BICI CI	50	112-2021 BRVMDG	22/06/2021	02/07/2021	06/07/2021
CIE CI	167,14	122-2021 BRVMDG	29/06/2021	12/07/2021	14/07/2021
SOGB CI	250	113-2021 BRVMDG	22/06/2021	13/07/2021	15/07/2021
SMB CI	810	126-2021 BRVMDG	01/07/2021	13/07/2021	15/07/2021
CFAO MOTORS CI	22,15	127-2021 BRVMDG	01/07/2021	13/07/2021	15/07/2021
SETAO CI	66,15	109-2021 BRVMDG	21/06/2021	14/07/2021	16/07/2021
UNIWAX CI	18	128-2021 BRVMDG	02/07/2021	14/07/2021	16/07/2021
SIB CI	360	131-2021 BRVMDG	06/07/2021	21/07/2021	23/07/2021
SODECI	337,5	133-2021 BRVMDG	07/07/2021	23/07/2021	27/07/2021
FILTISAC CI	235	121-2021 BRVMDG	28/06/2021	28/07/2021	30/07/2021
NESTLE CI	363,665	132-2021 BRVMDG	07/07/2021	28/07/2021	30/07/2021
TOTAL SN	223,6	137-2021 BRVMDG	09/07/2021	28/07/2021	30/07/2021
SICABLE	133	148-2021 BRVMDG	16/07/2021	29/07/2021	02/08/2021
SOLIBRA CI	2 736	147-2021 BRVMDG	16/07/2021	30/07/2021	03/08/2021
BOLLORE TRANSPORT & LOGISTICS CI	100	153-2021 BRVMDG	26/07/2021	09/08/2021	11/08/2021

SUCRIVOIRE CI	**40,5**	**157-2021 BRVMDG**	**05/08/2021**	**18/08/2021**	**20/08/2021**
SAPH CI	**132,3**	**160-2021 BRVMDG**	**09/08/2021**	**20/08/2021**	**24/08/2021**
PALM CI	**102,51**	**162-2021 BRVMDG**	**11/08/2021**	**25/08/2021**	**27/08/2021**
TRACTAFRIC MOTORS CI	**162,9**	**167-2021 BRVMDG**	**18/08/2021**	**31/08/2021**	**02/09/2021**
TOTAL CI	**109,314**	**166-2021 BRVMDG**	**16/08/2021**	**23/09/2021**	**27/09/2021**

BULLETIN OFFICIEL

OPCVM: FONDS COMMUNS DE PLACEMENT ET SOCIETES D'INVESTISSEMENT A CAPITAL VARIABLE

vendredi 1 octobre 2021

Sociétés de gestion	Dépositaire	OPCVM	Catégorie	Valeur Liquidative							
				Origine	Précédente		Actuelle		Variation Origine		Variation Précédent
					Valeur	Date	Valeur	Date	Date	%	%
QUOTIDIENNES											
AFRICABOURSE ASSET MANAGEMENT	AFRICABOURSE SA	**FCP AAM CAPITAL SUR**	OCT	5 000	7 553,64	29/09/2021	7 554,62	30/09/2021	10/10/2012	51,09%	0,01%
		FCP AAM EPARGNE CROISSANCE	D	5 000	7 063,61	29/09/2021	7 054,21	30/09/2021	19/11/2012	41,08%	-0,13%
		FCP AAM OBLIGATIS	OMLT	5 000	8 004,05	29/09/2021	8 009,18	30/09/2021	12/09/2012	60,18%	0,06%
		FCP AAM EPARGNE ACTION	A	5 000	4 748,12	29/09/2021	4 708,84	30/09/2021	16/01/2017	-5,82%	-0,83%
AFRICAM SA	SBIF	**FCP EXPANSIO**	D	5 000	9 078,99	29/09/2021	9 064,75	30/09/2021	01/01/2013	81,29%	-0,16%
		FCP SECURITAS	OMLT	5 000	6 881,91	29/09/2021	6 883,08	30/09/2021	01/01/2013	37,66%	0,02%
		FCP VALORIS	A	5 000	7 546,98	29/09/2021	7 566,93	30/09/2021	01/01/2013	51,34%	0,26%
AFRICAINE DE GESTION D'ACTIFS	SGI AGI	**FCP CAPITAL PLUS**	D	1 000	1 189,14	23/09/2021	ND	ND	11/03/2019	-	-
		FCP CONFORT PLUS	OMLT	1000	1 152,90	23/09/2021	ND	ND	11/03/19	-	-
ATLANTIC ASSET MANAGEMEI	ATLANTIQUE FINANCE	**FCP ATLANTIQUE CROISSANCE**	D	5 000	4 690,07	16/09/2021	ND	ND	30/05/2015	-	-
		FCP ATLANTIQUE LIQUIDITE	OCT	5 000	5 558,84	16/09/2021	ND	ND	12/07/2019	-	-
		FCP ATLANTIQUE ACTIONS	A	5 000	6 396,24	16/09/2021	ND	ND	25/10/2019	-	-
		FCP ATLANTIQUE SERENITE	OMLT	5 000	5 608,82	16/09/2021	ND	ND	12/07/2019	-	-
		FCP ATLANTIQUE HORIZON	D	5 000	6 183,93	16/09/2021	ND	ND	25/10/2019	-	-
		FCP ATLANTIQUE SECURITE	OMLT	5 000	5 921,55	16/09/2021	ND	ND	30/05/2015	-	-
BNI GESTION	BNI FINANCES	**FCP CAPITAL CROISSANCE**	D	10 000	ND	26/08/2021	ND	27/08/2021			
		OBLIG SECURITE	OMLT	10 000	9 398,66	27/08/2021	ND	ND	06/06/2014	-	-
		FCP DYNAMIC SAVINGS	A	10 000	ND	26/08/2021	ND	27/08/2021			
BOA ASSET MANAGEMENT	BOA CAPITAL SECURITIES	**FCP Emergence**	D	5 000	6 958,00	20/09/2021	ND	ND	Fev.2010	-	-
		FCP Treso Monea	OCT	25 000 000	34 585 257,42	20/09/2021	ND	ND	Dec. 2013	-	-
BRM ASSET MANAGEMENT	BRM	**FCP "BRM DYNAMIQUE"**	D	10 000	12 923,13	08/09/2014	ND	ND	12/03/2009	-	-
		FCP "BRM OBLIGATAIRE"	D	10 000	12 057,50	17/10/2014	ND	ND	12/03/2009	-	-
CGF GESTION	CGF BOURSE	**FCP ACTIONS PHARMACIE**	A	1000	926,14	09/04/2021	ND	ND	25/07/14	-	-
		FCP AL BARAKA	A	1000	1 084,34	09/04/2021	ND	ND	01/03/17	-	-
		FCP AL BARAKA 2	D	1000	1 105,76	09/04/2021	ND	ND	25/01/18	-	-
		FCP ASSUR SENEGAL	D	1000000	1 154 495,98	09/04/2021	ND	ND	06/07/14	-	-
		FCP PLACEMENT AVANTAGE	D	1000	1 476,48	09/04/2021	ND	ND	29/03/13	-	-
		FCP PLACEMENT CROISSANCE	A	1000	1 120,79	09/04/2021	ND	ND	29/03/13	-	-
		FCP POSTEFINANCES HORIZON	D	1000	1 619,09	09/04/2021	ND	ND	27/06/09	-	-
		FCP PLACEMENT QUIETUDE	D	1000	1 443,70	09/04/2021	ND	ND	29/03/13	-	-
		FCP LIQUIDITE-OPTIMUM	OMLT	10000	11 329,34	09/04/2021	ND	ND	01/10/17	-	-
		FCP BNDE VALEURS	A	1000	1 114,55	09/04/2021	ND	ND	02/09/16	-	-
CORIS ASSET MANAGEMENT	CORIS BOURSE	**FCP CORIS ACTIONS**	A	5 000	6 529,80	29/09/2021	6 505,79	30/09/2021	11/11/2014	30,12%	-0,37%
		FCP ASSURANCES	OCT	5 000	5 237,30	29/09/2021	5 237,81	30/09/2021	22/11/2019	4,76%	0,01%
		FCP CORIS PERFORMANCE	D	5 000	6 901,38	29/09/2021	6 888,90	30/09/2021	11/11/2014	37,78%	-0,18%
NSIA AM	UBA CI	**NSIA FONDS DIVERSIFIE**	D	5 000	5 323,72	29/09/2021	5 313,78	30/09/2021	03/12/2018	6,28%	-0,19%
		AURORE OPPORTUNITES	A	5 000	5 428,11	29/09/2021	5 438,67	30/09/2021	08/03/2019	8,77%	0,19%
OAM S.A	SGI TOGO	**FCP-1 OPTI PLACEMENT**	A	5 000	18 031,00	29/09/2021	ND	ND	01/02/2002	-	-
		FCP-2 OPTI REVENU	OMLT	5 000	7 843,67	29/09/2021	ND	ND	01/02/2002	-	-
		FCP-3 OPTI CAPITAL	D	5 000	18 153,00	29/09/2021	ND	ND	24/01/2003	-	-
SOGESPAR	SOGEBOURSE	**FCP SOGEAVENIR**	D	500	1 600,00	29/09/2021	1 593,00	30/09/2021	01/10/2002	218,60%	-0,44%
		FCP SOGEDEFI	D	4 888	3 865,00	29/09/2021	3 853,00	30/09/2021	23/12/2014	-21,17%	-0,31%
		FCP SOGEDYNAMIQUE	A	4 888	3 886,00	29/09/2021	3 884,00	30/09/2021	23/12/2014	-20,54%	-0,05%
		FCP SOGELIQUID	M	10 000 000	10 511 274,00	29/09/2021	10 512 311,00	30/09/2021	16/06/2020	5,12%	0,01%
		FCP SOGEPRIVILEGE	D	4 888	3 941,00	29/09/2021	3 955,00	30/09/2021	23/12/2014	-19,09%	0,36%
		FCP SOGESECURITE	OMLT	4 888	5 141,00	29/09/2021	5 146,00	30/09/2021	23/12/2014	5,28%	0,10%
		FCP SOGEVALOR	A	1 000	3 227,00	29/09/2021	3 232,00	30/09/2021	04/06/2002	223,20%	0,15%
SOAGA-SA	SGI-BOA CAPITAL SECURITIES	**FCP SOAGA EPARGNE ACTIVE**	D	10 000	10 508,32	29/09/2021	10 558,10	30/09/2021	28/10/2016	5,58%	0,47%
		SICAV Abdou DIOUF	D	10 000 000	14 820 000,95	29/09/2021	14 870 990,56	30/09/2021	01/12/2003	48,71%	0,34%
		FCP SOAGA EPARGNE ACTIONS	A	5 000	7 875,81	29/09/2021	7 969,02	30/09/2021	11/03/2020	59,38%	1,18%
		FCP SOAGA EPARGNE SERENITE	**OMLT**	10 000	13 301,00	29/09/2021	13 304,04	30/09/2021	28/10/2016	33,04%	0,02%
SAPHIR ASSET MANAGEMENT	SGI BENIN	**FCP SAPHIR DYNAMIQUE**	D	5 000	5 477,16	29/09/2021	ND	ND	28/08/2017	-	-
		FCP SAPHIR QUIETUDE	**OMLT**	5 000	6 118,28	29/09/2021	ND	ND	28/08/2017	-	-
SGO MALI FINANCES	SGI MALI SA	**FCP NYESIGUI**	D	10 000	10 982,25	29/09/2021	ND	ND	01/07/2018	-	-
HEBDOMADAIRES											
BNI GESTION	BNI FINANCES	**FCP INITIATIVES SOLIDARITE**	D	5 000	3 205,62	30/06/2021	3 591,53	13/08/2021	22/05/2013	-28,17%	12,04%
		FCPE SODEFOR	D	2 500	4 713,54	30/06/2021	5 065,24	13/08/2021	18/12/2009	102,61%	7,46%
PhoenixAfrica Asset Management	Phoenix Capital Management	**FCP PAM ACTIONS**	A	10 000	10 631,10	12/08/2021	10 765,75	19/08/2021	13/12/2017	7,66%	1,27%
		FCP PAM DIVERSIFIE EQUILIBRE	D	10 000	11 764,03	12/08/2021	11 844,04	19/08/2021	13/12/2017	18,44%	0,68%
		FCP PAM DIVERSIFIE OBLIGATIONS	D	10 000	12 086,52	12/08/2021	12 097,52	19/08/2021	13/12/2017	20,98%	0,09%
BOA ASSET MANAGEMENT	BOA CAPITAL SECURITIES	**FCP Global Investors**	D	25 000	26 756,16	10/09/2021	26 972,15	17/09/2021	Dec. 2012	7,89%	0,81%
		FCP Boa Obligations	OMLT	10 000	11 693,05	10/09/2021	11 704,17	17/09/2021	Mars. 2017	17,04%	0,10%
		FCP Boa Actions	A	10 000	9 963,41	10/09/2021	10 070,34	17/09/2021	Juil. 2017	0,70%	1,07%
		FCP Boa Rendement	OMLT	25 000 000	31 546 227,04	10/09/2021	31 566 359,51	17/09/2021	Dec. 2017	26,27%	0,06%
NSIA AM	UBA CI	**EVOLUTIS**	D	5 000	3 112,49	12/03/2021	3 176,86	19/03/2021	16/12/2019	-36,46%	2,07%
BRM ASSET MANAGEMENT	IMPAXIS	**FCP "SDE"**	D	1 000	2 083,36	05/09/2014	ND	ND	14/03/2011	-	-
CGF GESTION	CGF BOURSE	**FCPCR SONATEL**	D	1 000	5 760,21	18/03/2021	5 740,77	25/03/2021	19/02/2004	474,08%	-0,34%
	IMPAXIS SECURITIES	**FCP FORCE PAD**	D	1 000	1 575,50	24/03/2021	1 579,12	31/03/2021	16/02/2014	57,55%	0,23%
	CGF BOURSE	**FCPE SINI GNESIGUI**	D	1 000	1 377,21	23/03/2021	1 378,88	30/03/2021	25/02/2014	37,89%	0,12%
	CGF BOURSE	**FCP EXPAT**	OMLT	1 000	1 081,47	24/03/2021	1 082,16	31/03/2021	20/03/2019	8,22%	0,06%
	CGF BOURSE	**FCP CAPITAL RETRAITE**	D	1 000	1 081,42	23/03/2021	1 082,31	30/03/2021	20/03/2019	8,23%	0,08%
	CGF BOURSE	**FCP RENTE PERPETUELLE**	D	1 000	1 055,61	23/03/2021	1 056,31	30/03/2021	01/01/2019	5,63%	0,07%
	CGF BOURSE	**FCP WALO**	A	1 000	1 087,42	22/03/2021	1 091,92	29/03/2021	26/03/2019	9,19%	0,41%
	CGF BOURSE	**FCP DJOLOF**	OMLT	1 000	1 084,55	22/03/2021	1 091,37	29/03/2021	26/03/2019	9,14%	0,63%
	CGF BOURSE	**FCP DIASPORA**	D	1 000	1 091,95	22/03/2021	1 093,38	29/03/2021	19/03/2019	9,34%	0,13%
	CGF BOURSE	**FCP IFC BOAD**	OMLT	100 000	116 371,24	19/03/2021	116 613,22	26/03/2021	01/01/2018	16,61%	0,21%
	CGF BOURSE	**FCPE DP WORLD DAKAR**	D	1 000	1 161,53	22/03/2021	1 164,30	29/03/2021	04/10/2016	16,43%	0,24%
EDC Asset Management	EDC Investment Corporat	**FCP ECOBANK UEMOA DIVERSIFIE**	D	5 000	6 910,00	25/08/2021	6 929,00	01/09/2021	19/09/2007	38,58%	0,27%
		FCP ECOBANK UEMOA OBLIGATAIRE	OMLT	20 000 000	21 148 850,00	25/08/2021	21 069 066,00	01/09/2021	01/01/2018	56,35%	-0,38%
		FCP ECOBANK UEMOA RENDEMENT	OMLT	1 000 000	1 506 460,00	25/08/2021	1 507 829,00	01/09/2021	10/10/2007	50,78%	0,09%
		FCP ECOBANK ACTIONS UEMOA	A	5 000	3 174,00	25/08/2021	3 198,00	01/09/2021	20/04/2016	-36,04%	0,76%
BRIDGE ASSET MANAGEMENT	BRIDGE SECURITIES	**FCP BRIDGE CONFORT**	OMLT	5 000	5 547,30	13/08/2021	5 548,95	20/08/2021	01/10/2019	10,98%	0,03%
BRIDGE ASSET MANAGEMENT	BRIDGE SECURITIES	**FCP BRIDGE PROSPERITE**	D	5 000	5 010,57	13/08/2021	5 061,07	20/08/2021	13/03/2018	1,22%	1,01%
BRIDGE ASSET MANAGEMENT	BRIDGE SECURITIES	**FCP BRIDGE INSTITUTIONNEL**	D	25 000 000	25 557 017,33	13/08/2021	25 715 088,58	20/08/2021	27/11/2017	2,86%	0,62%
SGO MALI FINANCES	SGI MALI SA	**FCPE ORANGE MALI**	D	10 000	26 496,06	22/09/2021	26 723,36	29/09/2021	03/09/2012	167,23%	0,86%
SGO MALI FINANCES	SGI MALI SA	**FCP TOUNKARANKE**	OMLT	100 000	107 273,74	22/09/2021	108 007,46	29/09/2021	01/07/2018	8,007%	0,684%
ATTIJARI ASSET MANAGEMENT	SGI AFRICAINE DE BOURSE	**ATTIJARI OBLIG**	OMLT	10000	12662,8	10/09/2021	12666,65	17/09/2021	13/07/2012	26,67%	0,03%
		ATTIJARI LIQUIDITE	OCT	10000	12453,85	10/09/2021	12462,15	17/09/2021	30/08/2013	24,62%	0,07%
		ATTIJARI HORIZON	OMLT	10000	13176,23	10/09/2021	13185,81	17/09/2021	30/08/2013	31,86%	0,07%
		ATTIJARI ACTIONS	A	10000	10471,54	10/09/2021	10740,11	17/09/2021	21/05/2015	7,40%	2,56%
		ATTIJARI DIVERSIFIE	D	10000	12774,38	10/09/2021	12956,75	17/09/2021	21/05/2015	29,57%	1,43%
		ATTIJARI INVEST	OMLT	10000	13038,7	10/09/2021	13062,97	17/09/2021	21/01/2016	30,63%	0,19%
		ATTIJARI PATRIMOINE	OMLT	10000	13274,4	10/09/2021	13 281,64	17/09/2021	21/01/2016	32,82%	0,05%
MENSUELLES											
BNI GESTION	BNI FINANCES	**FCPE CNRA**	D	2 500	3 047,00	30/06/2021	3 076,83	30/07/2021	06/06/2014	23,07%	0,98%
		FCPE BNI RETRAITE	D	2 500	3 480,00	30/06/2021	3 650,95	30/07/2021	06/06/2014	46,04%	4,91%
		FCP KARIMA ETHIQUE	D	1 000	1 038,00	30/06/2021	1 120,46	30/07/2021	22/05/2013	12,05%	7,94%

OPCVM : Organisme de Placement Collectif en Valeurs Mobilières

ND: Non Disponible

Catégories:

A: actions
OCT: obligations à court terme
OMLT: obligations à moyen et long terme