BRVM 10	152,61
Variation Jour	0,61 %
Variation annuelle	16,60 %

BRVM Composite	201,64
Variation Jour	1,17 %
Variation annuelle	38,71 %

BULLETIN OFFICIEL DE LA COTE

N° 251 — jeudi 30 décembre 2021 — Site : www.brvm.org

Evolution des indices

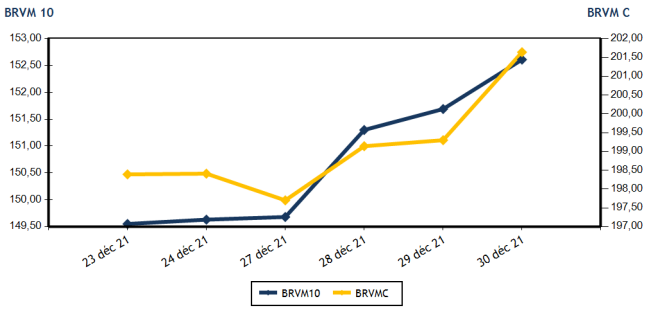

Volumes et valeurs transigés

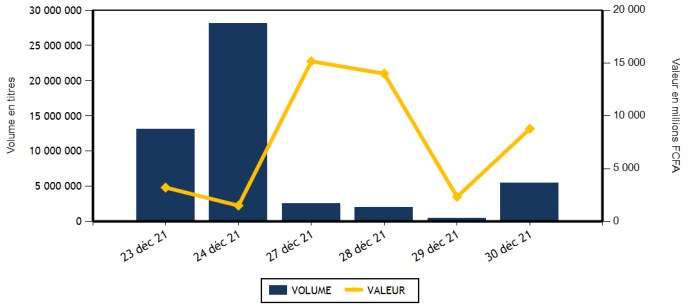

Actions	Niveau	Evol. Jour
Capitalisation boursière (FCFA)(Actions & Droits)	6 066 077 632 216	1,17 %
Volume échangé (Actions & Droits)	4 666 003	1 302,18 %
Valeur transigée (FCFA) (Actions & Droits)	803 950 314	4,78 %
Nombre de titres transigés	44	7,32 %
Nombre de titres en hausse	21	133,33 %
Nombre de titres en baisse	14	-30,00 %
Nombre de titres inchangés	9	-25,00 %

Obligations	Niveau	Evol. Jour
Capitalisation boursière (FCFA)	7 222 121 335 697	0,00 %
Volume échangé	786 765	407,88 %
Valeur transigée (FCFA)	7 977 180 370	411,67 %
Nombre de titres transigés	15	-34,78 %
Nombre de titres en hausse	5	-16,67 %
Nombre de titres en baisse	2	-60,00 %
Nombre de titres inchangés	8	-33,33 %

PLUS FORTES HAUSSES

Titres	Cours	Evol. Jour	Evol. annuelle
CORIS BANK INTERNATIONAL (CBIBF)	10 405	7,49 %	28,46 %
BANK OF AFRICA CI (BOAC)	5 995	7,25 %	63,13 %
UNILEVER CI (UNLC)	4 890	7,24 %	17,41 %
CROWN SIEM CI (SEMC)	750	7,14 %	275,00 %
SAFCA CI (SAFC)	850	6,92 %	203,57 %

PLUS FORTES BAISSES

Titres	Cours	Evol. Jour	Evol. annuelle
SICOR CI (SICC)	5 110	-6,84 %	315,45 %
VIVO ENERGY CI (SHEC)	860	-2,27 %	43,33 %
BOLLORE (SDSC)	2 395	-1,84 %	54,52 %
SAPH CI (SPHC)	5 100	-1,64 %	264,29 %
SOGB CI (SOGC)	5 200	-1,61 %	121,28 %

INDICES SECTORIELS

Base = 100 au 14 juin 1999	Nombre de sociétés	Valeur	Evol. Jour	Evol. annuelle	Volume	Valeur	PER moyen
BRVM - INDUSTRIE	12	108,71	2,33 %	199,89 %	166 217	287 522 620	21,85
BRVM - SERVICES PUBLICS	4	449,67	0,28 %	9,55 %	9 223	47 958 720	7,86
BRVM - FINANCES	15	76,60	2,13 %	27,69 %	4 469 960	417 548 879	14,20
BRVM - TRANSPORT	2	580,36	-1,82 %	53,25 %	3 703	8 529 275	9,69
BRVM - AGRICULTURE	5	242,23	-0,79 %	179,91 %	4 362	10 931 670	15,06
BRVM - DISTRIBUTION	7	418,59	0,51 %	84,87 %	12 529	31 452 805	26,90
BRVM - AUTRES SECTEURS	1	869,89	0,71 %	151,78 %	9	6 345	4,08
BRVM - PETITES CAPITALISATIONS	-	-	-	-	-	-	-

Indicateurs	1er et 2è Comp.	BRVM PC
PER moyen du marché	13,69	
Taux de rendement moyen du marché	6,03	
Taux de rentabilité moyen du marché	7,94	
Nombre de sociétés cotées	46	
Nombre de lignes obligataires	94	
Volume moyen annuel par séance	813 987,00	
Valeur moyenne annuelle par séance	2 093 207 160,20	

Indicateurs	1er et 2è Comp.	BRVM PC
Ratio moyen de liquidité	94,49	
Ratio moyen de satisfaction	87,92	
Ratio moyen de tendance	93,05	
Ratio moyen de couverture	107,47	
Taux de rotation moyen du marché	0,44	
Prime de risque du marché	1,41	
Nombre de SGI participantes	29	

Définitions

Volume moyen annuel par séance	*= Volume annuel échangé / nombre de séances*
Valeur moyenne annuelle par séance	*= Valeur annuelle échangée / nombre de séances*
Ratio moyen de liquidité	*= Moyenne des ratios de liquidité (Titres échangés / Volume des ordres de vente)*
Ratio moyen de satisfaction	*= Moyenne des ratios de satisfaction (Titres échangés / Volume des ordres d'achat)*
Ratio moyen de tendance	*= Moyenne des ratios de tendance (Volume des ordres d'achat / Volume des ordres de vente)*
Ratio moyen de couverture	*= Moyenne des ratios de couverture (Volume des ordres de vente / Volume des ordres d'achat)*

Taux moyen de rotation	*= moyenne des taux de rotation des actions cotées (volume transigé/capi flottante)*
PER moyen du marché	*= moyenne des PER des actions cotées ayant un PER positif*
Taux de rendement moyen	*= moyenne des taux de rendement des actions cotées ayant distribué un dividende*
Taux de rentabilité moyen	*= moyenne des taux de rentabilité des actions cotées*
Prime de risque du marché	*= (1 / le PER moyen du marché) - le taux de référence actuel des emprunts d'Etat*

BENIN
Chambre de Commerce et d'Industrie du Bénin
Avenue Charles de Gaulle Cotonou
01 BP 2865 Cotonou
Tél. : (229) 21 31 21 26
Fax : (229) 21 31 20 77

BURKINA FASO
Chambre de Commerce et d'Industrie
du Burkina Faso
01 BP 502 Ouagadougou 01
Tél. : (226) 25 30 67 73
Fax : (226) 25 30 67 19

CÔTE D'IVOIRE
Bourse Régionale des Valeurs Mobilières
Plateau, 18 Avenue Joseph Anoma
01 BP 3802 Abidjan 01
Tél. : (225) 20 31 55 50
Fax : (225) 20 32 47 77

GUINEE-BISSAU
Chambre de Commerce, d'Industrie,
d'Agriculture et des Services de Guinée-Bissau,
Avenue Pansau Na Isna
CP. 88 Bissau
Tél. : (245) 320 19 02 - Fax : (245) 320 19 02

MALI
Immeuble SONAM, ACI 2000 Hamdallaye
B.P. E 1398 - Bamako
Tél. : (223) 44 90 18 18
Fax : (223) 44 90 18 11

NIGER
Chambre de Commerce, d'Industrie et d'Artisanat
du Niger, Place de la Concertation
BP 10 296 Niamey
Tél. : (227) 20 73 48 93
Fax : (227) 20 73 89 47

SENEGAL
7, rue Jean Mermoz
BP : 6956, Dakar - Plateau
Tél. : (221) 33 821 15 18
Fax : (221) 33 821 15 06

TOGO
4691, Boulevard G. GNASSINGBE Eyadema,
Immeuble SOI Togo
BP : 3282 Lomé
Tél. : (228) 22 61 23 16
Fax : (228) 22 26 23 41

BRVM - BOURSE REGIONALE DES VALEURS MOBILIERES
BRVM - Société Anonyme au capital de 3.062.040.000 CFA - RC : CI - ABJ - 1997 - B - 208435 - CC : 9819725 - E
Siège Social : Abidjan - CÔTE D'IVOIRE. Adresse : 18,Rue Joseph ANOMA (Rue des Banques) - Abidjan
Tél : +225 20 32 66 85 / 86, Fax : +225 20 32 66 84, Mail : brvm@brvm.org, Site Web : www.brvm.org

MARCHE DES ACTIONS

Symbole	Titre	Cours Précédent	Cours du jour Ouv.	Cours du jour Clôt.	Variation jour	Séance de cotation Volume	Séance de cotation Valeur	Cours Référence	Variation de l'année précédente	Dernier dividende payé Montant net	Dernier dividende payé Date	Rdt. Net	PER
SECTEUR - INDUSTRIE		**108,71**	**points**	↑	**2,33 %**								
CABC	SICABLE CI	1 010	1 080	1 010	0,00 %	400	408 250	1 010	0,00 %	133,00	2-août-21	13,17 %	5,13
FTSC	FILTISAC CI	1 525	1 500	1 590	4,26 %	6 034	9 146 130	1 590	-1,24 %	235,00	30-juil.-21	14,78 %	6,31
NEIC	NEI-CEDA CI	610	610	625	2,46 %	5 900	3 665 090	625	171,74 %	9,00	28-juin-01		9,96
NTLC	NESTLE CI	4 665	4 665	4 665	0,00 %	200	932 010	4 665	1 357,81 %	363,67	30-juil.-21	7,80 %	4,93
SEMC	CROWN SIEM CI	700	700	750	7,14 %	7 201	4 890 650	750	275,00 %	14,40	28-déc.-21	1,92 %	25,65
SIVC	AIR LIQUIDE CI	835	850	835	0,00 %	77 977	69 713 660	835	351,35 %	63,00	29-sept.-17		
SLBC	SOLIBRA CI	149 900	145 005	156 000	4,07 %	130	19 170 450	156 000	206,48 %	2 736,00	3-août-21	1,75 %	14,66
SMBC	SMB CI	6 945	6 905	6 905	-0,58 %	206	1 422 990	6 905	124,19 %	810,00	15-juil.-21	11,73 %	5,73
STBC	SITAB CI	5 750	5 725	5 750	0,00 %	10 978	62 983 790	5 750	984,91 %	436,12	2-juil.-21	7,58 %	12,09
TTRC	TRITURAF CI-Ste en Liquidation	490	SP	SP	0,00 %			490	0,00 %	1 440,00	19-juil.-02		
UNLC	UNILEVER CI	4 560	4 890	4 890	7,24 %	12	58 680	4 890	17,41 %	1 233,00	9-juil.-12		
UNXC	UNIWAX CI	1 995	1 990	2 000	0,25 %	57 179	115 130 920	2 000	100,00 %	18,00	16-juil.-21	0,90 %	112,23
TOTAL						166 217	287 522 620						21,85
SECTEUR - SERVICES PUBLICS		**449,67**	**points**	↑	**0,28 %**								
CIEC	CIE CI	1 900	1 900	1 925	1,32 %	3 435	6 533 425	1 925	28,33 %	167,14	14-juil.-21	8,68 %	6,67
ONTBF	ONATEL BF	3 900	3 925	3 950	1,28 %	3 539	13 894 025	3 950	37,87 %	399,56	1-juin-21	10,12 %	8,65
SDCC	SODE CI	4 250	4 210	4 385	3,18 %	397	1 712 900	4 385	46,66 %	337,50	27-juil.-21	7,70 %	9,16
SNTS	SONATEL SN	13 990	13 800	13 980	-0,07 %	1 852	25 818 370	13 980	3,56 %	1 225,00	17-mai-21	8,76 %	6,95
TOTAL						9 223	47 958 720						7,86
SECTEUR - FINANCES		**76,60**	**points**	↑	**2,13 %**								
BICC	BICI CI	7 525	6 965	7 500	-0,33 %	2 953	22 143 825	7 500	12,28 %	50,00	6-juil.-21	0,67 %	26,76
BOAB	BANK OF AFRICA BN	5 400	5 370	5 400	0,00 %	198	1 063 265	5 400	46,14 %	436,00	20-mai-21	8,07 %	8,23
BOABF	BANK OF AFRICA BF	6 300	6 300	6 300	0,00 %	2 546	16 039 800	6 300	68,00 %	370,00	3-mai-21	5,87 %	7,87
BOAC	BANK OF AFRICA CI	5 590	5 300	5 995	7,25 %	8 387	47 579 280	5 995	63,13 %	315,00	12-mai-21	5,25 %	8,43
BOAM	BANK OF AFRICA ML	1 500	1 500	1 485	-1,00 %	1 616	2 410 950	1 485	32,00 %	271,00	15-mai-19		43,42
BOAN	BANK OF AFRICA NG	5 150	5 150	5 150	0,00 %	132	679 650	5 150	47,14 %	429,66	6-mai-21	8,34 %	9,02
BOAS	BANK OF AFRICA SENEGAL	2 350	2 330	2 345	-0,21 %	8 184	18 837 910	2 345	56,86 %	161,01	1-juin-21	6,87 %	7,34
CBIBF	CORIS BANK INTERNATIONAL	9 680	9 500	10 405	7,49 %	3 870	39 616 475	10 405	28,46 %	406,00	6-juil.-21	3,90 %	9,69
ECOC	ECOBANK COTE D'IVOIRE	4 845	4 700	4 795	-1,03 %	18 176	88 483 195	4 795	23,11 %	294,30	6-mai-21	6,14 %	8,79
ETIT	ECOBANK TRANS. INCORP. TG	17	18	18	5,88 %	4 400 251	78 137 939	18	38,46 %	1,21	28-avr.-17		6,02
NSBC	NSIA BANQUE COTE D'IVOIRE	6 150	5 690	6 185	0,57 %	5 264	31 945 780	6 185	3,08 %	77,69	27-juil.-20	1,26 %	21,24
ORGT	ORAGROUP TOGO	3 875	3 850	3 900	0,65 %	10 010	38 615 900	3 900	-6,02 %	59,52	17-juil.-20	1,53 %	28,68
SAFC	SAFCA CI	795	740	850	6,92 %	1 535	1 303 540	850	203,57 %	23,04	29-juil.-11		
SGBC	SOCIETE GENERALE COTE D'IVOIRE	10 505	10 505	10 600	0,90 %	618	6 733 415	10 600	30,95 %	368,30	30-juin-21	3,47 %	6,81
SIBC	SOCIETE IVOIRIENNE DE BANQUE	3 885	3 850	3 900	0,39 %	6 220	23 957 955	3 900	44,44 %	360,00	23-juil.-21	9,23 %	6,44
TOTAL						4 469 960	417 548 879						14,20
SECTEUR - TRANSPORT		**580,36**	**points**	↓	**-1,82 %**								
SDSC	BOLLORE	2 440	2 300	2 395	-1,84 %	3 703	8 529 275	2 395	54,52 %	100,00	11-août-21	4,18 %	9,69
SVOC	MOVIS CI	2 395	SP	SP	0,00 %			2 395	0,00 %	270,00	5-juil.-99		

TOTAL	3 703	8 529 275	9,69

MARCHE DES ACTIONS

Symbole	Titre	Cours Précédent	Cours du jour Ouv.	Cours du jour Clôt.	Variation jour	Séance de cotation Volume	Séance de cotation Valeur	Cours Référence	Variation de l'année précédente	Dernier dividende payé Montant net	Dernier dividende payé Date	Rdt. Net	PER
SECTEUR - AGRICULTURE		**242,23**	**points**	↓	**-0,79 %**								
PALC	PALM CI	6 755	6 755	6 800	0,67 %	401	2 719 730	6 800	202,22 %	102,51	27-août-21	1,51 %	29,85
SCRC	SUCRIVOIRE	900	900	930	3,33 %	2 877	2 620 340	930	86,00 %	40,50	20-août-21	4,35 %	10,19
SICC	SICOR CI	5 485	5 110	5 110	-6,84 %	10	51 100	5 110	315,45 %	1 919,00	25-sept.-00		3,10
SOGC	SOGB CI	5 285	5 200	5 200	-1,61 %	1 073	5 535 400	5 200	121,28 %	250,00	15-juil.-21	4,81 %	14,68
SPHC	SAPH CI	5 185	5 100	5 100	-1,64 %	1	5 100	5 100	264,29 %	132,30	24-août-21	2,59 %	17,46
TOTAL						4 362	10 931 670						15,06
SECTEUR - DISTRIBUTION		**418,59**	**points**	↑	**0,51 %**								
ABJC	SERVAIR ABIDJAN CI	1 800	1 790	1 785	-0,83 %	159	284 485	1 785	43,95 %	164,96	30-sept.-19		
BNBC	BERNABE CI	2 190	2 190	2 190	0,00 %	538	1 178 480	2 190	265,00 %	45,00	19-juil.-19		23,03
CFAC	CFAO MOTORS CI	1 250	1 250	1 245	-0,40 %	409	508 950	1 245	245,83 %	22,15	15-juil.-21	1,78 %	59,75
PRSC	TRACTAFRIC MOTORS CI	4 200	3 885	4 200	0,00 %	3 171	12 710 780	4 200	91,34 %	162,90	2-sept.-21	3,88 %	23,08
SHEC	VIVO ENERGY CI	880	875	860	-2,27 %	451	391 570	860	43,33 %	63,90	26-nov.-20	7,43 %	
TTLC	TOTAL CI	2 000	2 050	2 090	4,50 %	3 870	7 955 215	2 090	31,45 %	109,31	27-sept.-21	5,23 %	17,21
TTLS	TOTAL SN	2 145	2 145	2 130	-0,70 %	3 931	8 423 325	2 130	18,33 %	223,60	30-juil.-21	10,50 %	11,44
TOTAL						12 529	31 452 805						26,90
AUTRES SECTEURS		**869,89**	**points**	↑	**0,71 %**								
STAC	SETAO CI	700	705	705	0,71 %	9	6 345	705	151,79 %	66,15	16-juil.-21	9,38 %	4,08
TOTAL						9	6 345						4,08
TOTAL - Marché des actions						4 666 003	803 950 314						

MARCHE DES DROITS

Symbole	Titre	Cours Précédent	Cours du jour Ouv.	Cours du jour Clôt.	Variation jour	Séance de cotation Volume	Séance de cotation Valeur	Cours Référence	Variation depuis l'origine	Parité	Periode de négociation Début	Periode de négociation fin
TOTAL												
TOTAL - Marché des droits												

TROISIEME COMPARTIMENT - BRVM PETITES CAPITALISATIONS

Symbole	Titre	Cours Précédent	Cours du jour Ouv.	Cours du jour Clôt.	Variation jour	Séance de cotation Volume	Séance de cotation Valeur	Cours Référence	Variation depuis l'origine		
TOTAL											
TOTAL - 3ème Compartiment - BRVM PC											

Légende:
(d) Ex-dividende (d) Variation par rapport au cours de référence
Cours du jour: Ouv.: Ouverture **Clôt.**: Clôture **Moy.**: Moyen
Mentions : NC: Non Coté **Ex-c**: Ex-coupon **Ex-d**: Ex-droit **SP**: Suspendu **Val-T**: Valeur Théorique
PER = Cours / BNPA selon les données disponibles **Rdt. Net:** Rendement net (DNPA / Cours)
Comp.: 1 - Premier Compartiment 2 - Second Compartiment 3 - Compartiment de croissance
Ratio de liquidité = Titres échangés / Volume des ordres de vente
: Progression de l'indice sectoriel : Stabilité de l'indice sectoriel : Recul de l'indice sectorie

MARCHE DES OBLIGATIONS

Symbole	Titre	Valeur nominale	Cours Précédent	Cours du jour	Cours Référence	Séance de cotation Volume	Séance de cotation Valeur	Coupon couru	Coupon d'intérêt Période	Coupon d'intérêt Montant net	Coupon d'intérêt Eché.	Type Amort
OBLIGATIONS D'ETAT												
EOM.O1	ETAT DU MALI 6.20% 2016-2023	3 332	3 332	3 565	3 565.24	10 472	34 893 870	125,08	A	206,58	23-mai-22	ACD
EOM.O2	Etat du Mali 6.50% 2017-2024	6 000	6 000	NC	6 000			271,40	A	390,00	20-avr.-22	AC
EOM.O3	ETAT DU MALI 6,50 % 2018-2025	8 000	8 000	NC	8 000			153,15	A	650,00	5-oct.-22	AC
EOM.O4	ETAT DU MALI 6,50% 2019-2027	10 000	10 000	NC	10 000			304,52	A	650,00	12-juil.-22	AC
EOM.O5	ETAT DU MALI 6,50% 2020-2028	10 000	10 500	NC	10 500			495,07	A	650,00	27-mars-22	ACD
EOM.O6	ETAT DU MALI 6,50% 2020-2027	10 000	10 500	NC	10 500			53,42	A	650,00	30-nov.-22	AC
EOM.O7	ETAT DU MALI 6.50% 2021-2031	10 000	10 500	NC	10 500			459,45	A	650,00	16-avr.-22	AC
EOS.O5	ETAT SENEGAL 6.50% 2013-2023	10 000	10 000	NC	10 000			272,01	S	325,00	29-janv.-22	ACD
EOS.O7	ETAT SENEGAL 6.30% 2015-2025	10 000	10 500	NC	10 500			60,41	S	312,41	25-mai-22	ACD
TPBF.O10	TPBF 6,50% 2020 - 2028	10 000	10 000	NC	10 000			181,35	S	325,00	20-mars-22	ACD
TPBF.O11	TPBF 6,50 % 2020-2028	10 000	10 000	NC	10 000			307,34	S	325,00	9-janv.-22	ACD
TPBF.O12	TPBF 6.50% 2021-2031	10 000	10 600	10 600	10 600	5 000	53 000 000	172,38	S	325,00	25-mars-22	ACD
TPBF.O13	TPBF 6,50 % 2021 - 2031	10 000	10 500	NC	10 500			312,64	S	325,00	6-janv.-22	ACD
TPBF.O4	TPBF 6.50% 2017-2027	10 000	10 000	NC	10 000			270,68	S	327,67	31-janv.-22	ACD
TPBF.O5	TPBF 6,50% 2017-2024	10 000	10 700	NC	10 700			1,79	S	325,00	29-juin-22	ACD
TPBF.O6	TPBF 6.50% 2018-2025	10 000	10 000	NC	10 000			40,72	S	324,11	22-juin-22	ACD
TPBF.O7	TPBF 6,50% 2018- 2025	10 000	10 000	NC	10 000			80,80	S	325,00	15-mai-22	AC
TPBF.O8	TPBF 6,50% 2019-2027	10 000	10 000	NC	10 000			96,16	S	322,33	6-mai-22	ACD
TPBF.O9	TPBF 6,50% 2019 - 2027	10 000	10 500	10 700	10 700	1 340	13 403 500	148,21	S	325,00	8-avr.-22	ACD
TPBJ.O3	TPBJ 6,50% 2020-2028	10 000	10 000	NC	10 000			226,16	A	650,00	25-août-22	AC
TPCI.O16	TPCI 6.55% 2014-2022	10 000	10 000	10 000	10 000	500	5 000 000	401,97	A	655,00	20-mai-22	ACD
TPCI.O17	TPCI 3% 2014-2024	10 000	10 000	NC	10 000			9,07	S	150,00	19-juin-22	ACD
TPCI.O19	TPCI 5.99% 2015-2025	10 000	10 000	NC	10 000			377,45	A	599,00	14-mai-22	ACD
TPCI.O20	TPCI 5.85% 2015-2022	10 000	10 000	NC	10 000			138,21	S	292,50	5-avr.-22	ACD
TPCI.O21	TPCI 6% 2016-2028	10 000	10 500	10 500	10 500	3 760	39 480 000	437,26	A	600,00	8-avr.-22	ACD
TPCI.O22	TPCI 5.90% 2016 - 2026	10 000	10 000	NC	10 000			320,05	A	590,00	15-juin-22	ACD
TPCI.O23	TPCI 5.90% 2016-2026	10 000	10 215	NC	10 215			69,51	A	590,00	17-nov.-22	ACD
TPCI.O24	TPCI 6.25% 2017-2029	10 000	10 500	NC	10 500			156,25	S	312,50	31-mars-22	ACD
TPCI.O25	TPCI 5,95% 2017-2024 A	10 000	10 000	NC	10 000			109,52	S	297,50	24-avr.-22	ACD
TPCI.O26	TPCI 5,95% 2017-2024 B	10 000	10 050	NC	10 050			82,18	S	297,50	10-mai-22	ACD
TPCI.O27	TPCI 6% 2017-2025	10 000	10 250	NC	10 250			1,65	S	300,00	29-juin-22	ACD
TPCI.O28	TPCI 6% 2018 - 2026	10 000	10 500	NC	10 500			246,58	A	600,00	2-août-22	ACD
TPCI.O29	TPCI 6% 2018-2026	10 000	10 000	NC	10 000			118,36	A	600,00	19-oct.-22	ACD
TPCI.O30	TPCI 5,95% 2018-2025	8 000	8 216	NC	8 216			22,17	S	237,35	13-juin-22	ACD
TPCI.O31	TPCI 5,75% 2019 - 2026	10 000	10 230	NC	10 230			304,04	A	575,00	20-juin-22	ACD
TPCI.O32	TPCI 2,23% 2019-2026	10 000		NC				353,75	A	669,00	20-juin-22	ACD
TPCI.O33	TPCI 5.75% 2019-2026	10 000	10 500	NC	10 500			448,97	A	575,00	20-mars-22	ACD
TPCI.O34	TPCI 6% 2019-2029	10 000	10 000	NC	10 000			468,49	A	600,00	20-mars-22	ACD
TPCI.O35	TPCI 5,75% 2019 -2026	10 000	10 000	NC	10 000			270,96	A	575,00	11-juil.-22	ACD
TPCI.O36	TPCI 5,75% 2019- 2026	10 000	10 180	NC	10 180			206,37	A	575,00	21-août-22	ACD
TPCI.O37	TPCI 5,80% 2019-2026	10 000	10 265	10 265	10 265	600 000	6 159 000 000	41,32	A	580,00	4-déc.-22	ACD
TPCI.O38	TPCI 5,75% 2019-2026	10 000	10 300	NC	10 300			40,96	A	575,00	4-déc.-22	ACD
TPCI.O39	TPCI 5,75% 2019 - 2026	10 000	10 700	NC	10 700			116,58	A	575,00	17-oct.-22	ACD
TPCI.O40	TPCI 5,75% 2019-2026	10 000	10 000	10 100	10 100	50 000	505 000 000	557,67	A	575,00	10-janv.-22	ACD
TPCI.O41	TPCI 5,80% 2020-2027	10 000	10 700	10 700	10 700	4 510	45 103 500	484,66	A	580,00	28-févr.-22	ACD
TPCI.O42	TPCI 5,90% 2020-2030	10 000	10 500	NC	10 500			493,01	A	590,00	28-févr.-22	ACD
TPCI.O43	TPCI 5,90% 2020 - 2030	10 000	10 500	10 500	10 500	2 963	31 111 500	405,73	A	590,00	23-avr.-22	ACD
TPCI.O44	TPCI 5,80% 2020 - 2027	10 000	10 075	NC	10 075			398,85	A	580,00	23-avr.-22	ACD
TPCI.O45	TPCI 5,80% 2020 -2027	10 000	10 000	NC	10 000			313,04	A	580,00	16-juin-22	ACD
TPCI.O46	TPCI 5,90% 2020 - 2030	10 000	10 500	NC	10 500			318,44	A	590,00	16-juin-22	ACD
TPCI.O47	TPCI 5,80% 2020 - 2027	10 000	10 250	NC	10 250			313,04	A	580,00	16-juin-22	ACD
TPCI.O48	TPCI 5,80% 2020- 2027	10 000	10 000	NC	10 000			244,71	A	580,00	29-juil.-22	ACD
TPCI.O49	TPCI 5,90% 2020- 2030	10 000	10 085	NC	10 085			248,93	A	590,00	29-juil.-22	ACD
TPCI.O50	TPCI 5,90% 2020-2030	10 000	10 000	NC	10 000			200,44	A	590,00	28-août-22	ACD
TPCI.O51	TPCI 5,80% 2020-2027	10 000	10 150	NC	10 150			141,42	A	580,00	2-oct.-22	ACD
TPCI.O52	TPCI 5,90 % 2020-2030	10 000	10 250	NC	10 250			143,86	A	590,00	2-oct.-22	ACD
TPCI.O53	TPCI 5,80% 2020-2027	10 000	10 600	NC	10 600			100,11	A	580,00	28-oct.-22	ACD
TPCI.O54	TPCI 5,90% 2020-2030	10 000	10 300	NC	10 300			101,84	A	590,00	28-oct.-22	ACD
TPCI.O55	TPCI 5,80% 2020 -2027	10 000	10 500	NC	10 500			9,53	A	580,00	24-déc.-22	ACD
TPCI.O56	TPCI 5,90% 2020- 2030	10 000	10 500	10 700	10 700	1 590	16 715 000	9,70	A	590,00	24-déc.-22	ACD

TPCI.O57	TPCI 5,80% 2020-2027		10 000	10 000	NC	10 000			643,56	A	580,00	20-nov.-21	ACD
TPCI.O58	TPCI 5,80% 2021-2028		10 000	10 250	10 050	10 050	100 000	1 005 000 000	470,36	A	580,00	9-mars-22	ACD
TPCI.O59	TPCI 5,90% 2021-2031		10 000	10 500	NC	10 500			478,47	A	590,00	9-mars-22	ACD
TPCI.O60	TPCI 5,80% 2021-2028		10 000	10 000	NC	10 000			367,07	A	580,00	13-mai-22	ACD
TPCI.O61	TPCI 5,90% 2021-2031		10 000	10 050	NC	10 050			373,40	A	590,00	13-mai-22	ACD
TPCI.O62	TPCI 5,80 % 2021 -2028		10 000	10 400	10 400	10 400	1 000	10 400 000	290,79	A	580,00	30-juin-22	ACD
TPCI.O63	TPCI 5,90% 2021 -2031		10 000	10 000	NC	10 000			236,78	A	590,00	30-juin-22	ACD
TPCI.O64	TPCI 5,80 % 2021 - 2028		10 000	10 240	NC	10 240			216,11	A	580,00	16-août-22	ACD
TPCI.O65	TPCI 5,90% 2021-2031		10 000	10 500	10 500	10 500	2 490	26 145 000	147,10	A	590,00	30-sept.-22	ACD
TPCI.O66	TPCI 5,90% 2021-2031		10 000	10 000	NC	10 000			88,90	A	590,00	5-nov.-22	ACD
TPNE.O1	TRESOR PUBLIC DU NIGER 6,50% 2019-2026		10 000	10 700	NC	10 700			493,29	A	650,00	28-mars-22	ACD
TPNE.O2	TRESOR PUBLIC DU NIGER 6,50% 2019 - 2026		10 000	10 500	NC	10 500			268,90	A	650,00	1-août-22	ACD
TPNE.O3	TRESOR PUBLIC DU NIGER 6,5% 2020-2027		10 000	10 500	NC	10 500			270,68	A	650,00	31-juil.-22	ACD
TPNE.O4	TRESOR PUBLIC DU NIGER 6,30% 2021-2031		10 000	10 000	10 500	10 500	3 000	31 500 000	220,93	A	630,00	24-août-22	ACD
TOTAL							786 625	7 975 752 370					
OBLIGATIONS REGIONALES													
BIDC.O4	BIDC-EBID 6.10% 2017-2027		7 500	7 875	NC	7 875			246,92	A	457,50	16-juin-22	ACD
BIDC.O5	BIDC-EBID 6,40% 2019-2026		10 000	10 700	NC	10 700			297,39	S	320,00	12-janv.-22	ACD
BIDC.O6	BIDC-EBID 6,50 % 2021-2028		10 000	10 500	NC	10 500			74,79	S	322,33	18-mai-22	ACD
CRRH.O1	CRRH-UEMOA 6.10% 2012-2022		10 000	9 925	NC	9 925			230,41	S	305,00	13-févr.-22	AC
CRRH.O2	CRRH-UEMOA 6.10% 2012-2024		10 000	10 000	NC	10 000			138,71	S	305,00	17-juil.-22	AC
CRRH.O3	CRRH-UEMOA 6% 2013-2023		10 000	10 000	NC	10 000			107,14	S	300,00	26-avr.-22	AC
CRRH.O4	CRRH-UEMOA 6% 2014-2024	(*)	10 000	9 975	NC	9 975			300,00	S	300,00	30-déc.-21	AC
CRRH.O5	CRRH-UEMOA 5.85% 2015-2025		10 000	10 100	NC	10 100			282,21	S	290,10	4-janv.-22	AC
CRRH.O6	CRRH-UEMOA 5.85% 2016-2026		10 000	10 230	NC	10 230			286,14	S	292,50	3-janv.-22	ACD
CRRH.O7	CRRH-UEMOA 5.95% 2017-2029		6 667	6 667	NC	6 667			47,12	S	198,33	17-mai-22	AC
CRRH.O8	CRRH-UEMOA 5.95% 2018-2030		7 500	7 482	NC	7 482			11,03	S	223,13	21-juin-22	AC
CRRH.O9	CRRH-UEMOA 6.05% 2018-2033		8 000	8 000	NC	8 000			11,97	S	242,00	21-juin-22	AC
TOTAL							0	0					
OBLIGATIONS PRIVEES													
BHSN.O1	DIASPORA BONDS BHS 6,25% 2019-		10 000	10 700	10 200	10 200	140	1 428 000	291,40	S	309,93	10-janv.-22	ACD
FNSBC.O1	FCTC NSIA BANQUE 7 % 2020-2025		7 222	7 222	NC	7 222.22			19,27	T	123,86	16-mars-22	ACD
PADS.O3	PAD 6,60% 2020-2027		10 000	10 050	NC	10 050			130,55	S	330,00	19-avr.-22	ACD
SNLC.O1	SENELEC 6,50% 2018-2025		7 000	7 490	NC	7 490			118,15	S	227,50	27-mars-22	AC
SNTS.O2	SONATEL 6,50% 2020-2027		10 000	10 600	NC	10 600			279,64	S	308,11	16-janv.-22	ACD
TOTAL							140	1 428 000					
SUKUK ET TITRES ASSIMILES													
SUKCI.S2	SUKUK CI 5.75% 2016-2023		10 000	10 500	NC	10 500			182,08	S	289,10	7-mars-22	ACD
SUKSN.S2	SUKUK SN 6% 2016-2026		10 000	10 500	NC	10 500			261,67	S	306,67	26-janv.-22	ACD
SUKTG.S1	SUKUK TG 6.5% 2016-2026		10 000	10 500	NC	10 500			277,33	S	377,99	17-févr.-22	ACD
TOTAL							0	0					
TOTAL - Marché des obligations							786 765	7 977 180 370					

Légende :
(#) (*) Ex-Coupon couru (##)Cours de référence amorti / Coupon couru Ex-c (#)Ex-marge de profits
Cours du jour: **Ouv.**: Ouverture **Clôt.**: Clôture **Moy.**: Moyen
Type Amort: Type d'Amortissement **IF**: In Fine **AC**: Amortissement Constant **AD**: Amortissement Dégressif **ACD**: Amortissement Constant Différé
Période: Périodicité de paiement des coupons **A**: Annuelle **S**: Semestrielle **T**: Trimestrielle
Eché.: Échéance de paiement des intérêts
Mentions: **NC**: Non Coté **Ex-c**: Ex-coupon ou Ex-droit **SP**: Suspendu

INFORMATIONS

OPERATIONS EN COURS

Emetteur	Opération
ORAGROUP	Première cotation - ORAGROUP SA 7,15 % 2021-2028 - Première cotation le 14 janvier 2022

AVIS

Entité	N°	Nature	Objet
BRVM	252-2021	Première cotation	Première cotation - ORAGROUP SA 7,15 % 2021-2028
BRVM	253 2021	Paiement Intérêts	Paiement des intérêts semestriels - TPBF 6,50 % 2021-2031

COMMUNIQUES

Emetteur	N°	Nature	Objet

QUANTITES RESIDUELLES

MARCHE DES ACTIONS

Symbole	Titre	Quantité résiduelle à l'achat	Cours Achat	/	Cours Vente	Quantité résiduelle à la vente	Cours de Référence
ABJC	SERVAIR ABIDJAN CI	71	1,765	/	1,785	372	1 785
BICC	BICI CI			/	7,500	1 564	7 500
BNBC	BERNABE CI	10	2,100	/	2,190	73	2 190
BOAB	BANK OF AFRICA BN	100	5,350	/	5,400	2 484	5 400
BOABF	BANK OF AFRICA BF	150	6,200	/	6,445	121	6 300
BOAC	BANK OF AFRICA CI	25	5,590	/	5,900	2 400	5 995
BOAM	BANK OF AFRICA ML	261	1,485	/	1,500	1 172	1 485
BOAN	BANK OF AFRICA NG	75	5,120	/	5,150	1 531	5 150
BOAS	BANK OF AFRICA SENEGAL	100	2,320	/	2,345	94	2 345
CABC	SICABLE CI	913	1,010	/	1,015	350	1 010
CBIBF	CORIS BANK INTERNATIONAL	20	9,800	/			10 405
CFAC	CFAO MOTORS CI	16	1,190	/	1,245	1 885	1 245
CIEC	CIE CI	111	1,900	/	1,925	23	1 925
ECOC	ECOBANK COTE D'IVOIRE	4	4,700	/	4,795	1 323	4 795
ETIT	ECOBANK TRANS. INCORP. TG	14 400	Marché	/			18
FTSC	FILTISAC CI	1	1,580	/	1,590	250	1 590
NEIC	NEI-CEDA CI	207	585	/	625	10 108	625
NSBC	NSIA BANQUE COTE D'IVOIRE	25	6,000	/	6,185	1 134	6 185
NTLC	NESTLE CI	129	4,605	/	4,665	900	4 665
ONTBF	ONATEL BF	21	3,850	/	3,950	2 922	3 950
ORGT	ORAGROUP TOGO	4	3,810	/	3,900	1 360	3 900
PALC	PALM CI	1 898	6,800	/	7,000	729	6 800
PRSC	TRACTAFRIC MOTORS CI	96	4,070	/	4,200	1 165	4 200
SAFC	SAFCA CI			/			850
SCRC	SUCRIVOIRE	75	920	/	930	398	930
SDCC	SODE CI	25	4,300	/	4,385	107	4 385
SDSC	BOLLORE	810	2,300	/	2,395	189	2 395
SEMC	CROWN SIEM CI	105	650	/	750	3 765	750
SGBC	SOCIETE GENERALE COTE D'IVOIRE	932	10,555	/	10,600	26	10 600
SHEC	VIVO ENERGY CI	765	855	/	860	113	860
SIBC	SOCIETE IVOIRIENNE DE BANQUE	92	3,815	/	3,900	5 579	3 900
SICC	SICOR CI	8	5,110	/	5,895	1	5 110
SIVC	AIR LIQUIDE CI			/	Marché	376	835
SLBC	SOLIBRA CI	10	150,000	/	156,000	16	156 000
SMBC	SMB CI	68	6,905	/	6,945	62	6 905
SNTS	SONATEL SN	116	13,800	/	13,980	106	13 980
SOGC	SOGB CI	184	5,000	/	5,200	4 444	5 200
SPHC	SAPH CI	15	4,880	/	5,100	132	5 100
STAC	SETAO CI	100	710	/	730	460	705
STBC	SITAB CI	2 000	5,320	/	5,750	4 970	5 750
SVOC	MOVIS CI			/			2 395
TTLC	TOTAL CI	122	2,085	/	2,090	600	2 090
TTLS	TOTAL SN	5	2,035	/	2,130	710	2 130
TTRC	TRITURAF CI-Ste en Liquidation			/			490
UNLC	UNILEVER CI	58	4,560	/	4,890	23	4 890
UNXC	UNIWAX CI	25	1,995	/	2,040	1 259	2 000

QUANTITES RESIDUELLES

MARCHE DES DROITS

Symbole	Titre	Quantité résiduelle à l'achat	Cours Achat / Vente	Quantité résiduelle à la vente	Cours de Référence

TROISIEME COMPARTIMENT - BRVM PETITES CAPITALISATIONS

Symbole	Titre	Quantité résiduelle à l'achat	Cours Achat / Vente	Quantité résiduelle à la vente	Cours de Référence

QUANTITES RESIDUELLES

MARCHE DES OBLIGATIONS

Symbole	Titre	Quantité résiduelle à l'achat	Cours Achat	/	Cours Vente	Quantité résiduelle à la vente	Cours de Référence
BHSN.O1	DIASPORA BONDS BHS 6,25% 2019-	3 359	10,200	/			10 200
FNSBC.O1	FCTC NSIA BANQUE 7 % 2020-2025	50	7,222.22	/			7 222
PADS.O3	PAD 6,60% 2020-2027			/			10 050
SNLC.O1	SENELEC 6,50% 2018-2025			/			7 490
SNTS.O2	SONATEL 6,50% 2020-2027			/			10 600
EOM.O1	ETAT DU MALI 6.20% 2016-2023			/			3 565
EOM.O2	Etat du Mali 6.50% 2017-2024	48	6,000	/			6 000
EOM.O3	ETAT DU MALI 6,50 % 2018-2025			/			8 000
EOM.O4	ETAT DU MALI 6,50% 2019-2027	100	10,000	/			10 000
EOM.O5	ETAT DU MALI 6,50% 2020-2028			/			10 500
EOM.O6	ETAT DU MALI 6,50% 2020-2027			/			10 500
TPNE.O3	TRESOR PUBLIC DU NIGER 6,5% 2020-2027			/			10 500
TPNE.O4	TRESOR PUBLIC DU NIGER 6,30% 2021-2031	3 000	10,100	/			10 500
TPCI.O63	TPCI 5,90% 2021 -2031			/			10 000
TPCI.O64	TPCI 5,80 % 2021 - 2028			/			10 240
TPCI.O65	TPCI 5,90% 2021-2031			/			10 500
TPCI.O66	TPCI 5,90% 2021-2031			/			10 000
TPNE.O1	TRESOR PUBLIC DU NIGER 6,50% 2019-2026			/			10 700
TPNE.O2	TRESOR PUBLIC DU NIGER 6,50% 2019 - 2026	1 000	10,005	/			10 500
TPCI.O57	TPCI 5,80% 2020-2027			/			10 000
TPCI.O58	TPCI 5,80% 2021-2028			/			10 050
TPCI.O59	TPCI 5,90% 2021-2031			/			10 500
TPCI.O60	TPCI 5,80% 2021-2028			/			10 000
TPCI.O61	TPCI 5,90% 2021-2031			/			10 050
TPCI.O62	TPCI 5,80 % 2021 -2028			/			10 400
TPCI.O51	TPCI 5,80% 2020-2027			/			10 150
TPCI.O52	TPCI 5,90 % 2020-2030			/	10,500	1 000	10 250
TPCI.O53	TPCI 5,80% 2020-2027			/			10 600
TPCI.O54	TPCI 5,90% 2020-2030			/			10 300
TPCI.O55	TPCI 5,80% 2020 -2027			/			10 500
TPCI.O56	TPCI 5,90% 2020- 2030			/	10,700	4 900	10 700
TPCI.O45	TPCI 5,80% 2020 -2027			/	10,000	20	10 000
TPCI.O46	TPCI 5,90% 2020 - 2030			/			10 500
TPCI.O47	TPCI 5,80% 2020 - 2027			/			10 250
TPCI.O48	TPCI 5,80% 2020- 2027			/			10 000
TPCI.O49	TPCI 5,90% 2020- 2030			/			10 085
TPCI.O50	TPCI 5,90% 2020-2030			/			10 000
TPCI.O39	TPCI 5,75% 2019 - 2026			/			10 700
TPCI.O40	TPCI 5,75% 2019-2026			/			10 100
TPCI.O41	TPCI 5,80% 2020-2027			/			10 700
TPCI.O42	TPCI 5,90% 2020-2030			/			10 500
TPCI.O43	TPCI 5,90% 2020 - 2030			/			10 500
TPCI.O44	TPCI 5,80% 2020 - 2027			/			10 075
TPCI.O33	TPCI 5.75% 2019-2026			/			10 500
TPCI.O34	TPCI 6% 2019-2029			/			10 000
TPCI.O35	TPCI 5,75% 2019 -2026			/			10 000
TPCI.O36	TPCI 5,75% 2019- 2026			/			10 180
TPCI.O37	TPCI 5,80% 2019-2026			/			10 265
TPCI.O38	TPCI 5,75% 2019-2026			/			10 300

TPCI.O27	TPCI 6% 2017-2025			/			10 250
TPCI.O28	TPCI 6% 2018 - 2026	20	10,500	/			10 500
TPCI.O29	TPCI 6% 2018-2026	33	10,000	/			10 000
TPCI.O30	TPCI 5,95% 2018-2025			/			8 216
TPCI.O31	TPCI 5,75% 2019 - 2026			/			10 230
TPCI.O32	TPCI 2,23% 2019-2026			/			10 000
TPCI.O21	TPCI 6% 2016-2028			/			10 500
TPCI.O22	TPCI 5.90% 2016 - 2026			/			10 000
TPCI.O23	TPCI 5.90% 2016-2026			/			10 215
TPCI.O24	TPCI 6.25% 2017-2029			/			10 500
TPCI.O25	TPCI 5,95% 2017-2024 A			/			10 000
TPCI.O26	TPCI 5,95% 2017-2024 B			/			10 050
TPBF.O9	TPBF 6,50% 2019 - 2027	5	10,700	/			10 700
TPBJ.O3	TPBJ 6,50% 2020-2028			/			10 000
TPCI.O16	TPCI 6.55% 2014-2022			/	10,500	13	10 000
TPCI.O17	TPCI 3% 2014-2024			/			10 000
TPCI.O19	TPCI 5.99% 2015-2025			/			10 000
TPCI.O20	TPCI 5.85% 2015-2022			/			10 000
TPBF.O13	TPBF 6,50 % 2021 - 2031			/			10 500
TPBF.O4	TPBF 6.50% 2017-2027			/			10 000
TPBF.O5	TPBF 6,50% 2017-2024			/			10 700
TPBF.O6	TPBF 6.50% 2018-2025	86	9,800	/			10 000
TPBF.O7	TPBF 6,50% 2018- 2025			/			10 000
TPBF.O8	TPBF 6,50% 2019-2027			/			10 000
EOM.O7	ETAT DU MALI 6.50% 2021-2031			/			10 500
EOS.O5	ETAT SENEGAL 6.50% 2013-2023			/			10 000
EOS.O7	ETAT SENEGAL 6.30% 2015-2025			/			10 500
TPBF.O10	TPBF 6,50% 2020 - 2028			/			10 000
TPBF.O11	TPBF 6,50 % 2020-2028			/	10,000	1	10 000
TPBF.O12	TPBF 6.50% 2021-2031			/			10 600
BIDC.O4	BIDC-EBID 6.10% 2017-2027			/			7 875
BIDC.O5	BIDC-EBID 6,40% 2019-2026			/			10 700
BIDC.O6	BIDC-EBID 6,50 % 2021-2028			/			10 500
CRRH.O1	CRRH-UEMOA 6.10% 2012-2022			/			9 925
CRRH.O2	CRRH-UEMOA 6.10% 2012-2024			/			10 000
CRRH.O3	CRRH-UEMOA 6% 2013-2023			/			10 000
CRRH.O4	CRRH-UEMOA 6% 2014-2024			/			9 975
CRRH.O5	CRRH-UEMOA 5.85% 2015-2025			/			10 100
CRRH.O6	CRRH-UEMOA 5.85% 2016-2026			/			10 230
CRRH.O7	CRRH-UEMOA 5.95% 2017-2029			/			6 667
CRRH.O8	CRRH-UEMOA 5.95% 2018-2030			/			7 482
CRRH.O9	CRRH-UEMOA 6.05% 2018-2033			/			8 000

SUKUK ET TITRES ASSIMILES

Symbole	Titre	Quantité résiduelle à l'achat	Cours Achat	/	Vente	Quantité résiduelle à la vente	Cours de Référence
SUKCI.S2	SUKUK CI 5.75% 2016-2023			/			10 500
SUKSN.S2	SUKUK SN 6% 2016-2026			/			10 500
SUKTG.S1	SUKUK TG 6.5% 2016-2026			/			10 500

CALENDRIER DES ASSEMBLEES GENERALES

ANNEE : 2021

Société	Nature	Date	Heure	Lieu
MOVIS CI	Ordinaire	16/12/2021	10:00:00	Siège social de MOVIS CI (Vridi, en Zone Industrielle, dans la Rue des Conteneurs)
SICOR	Ordinaire	09/12/2021	10:00:00	PALM CLUB, Abidjan, Cocody
UNILEVER CI	Ordinaire	02/12/2021	14:00:00	VISIOCONFERENCE
ORAGROUP	Ordinaire	22/11/2021	10:00:00	Siège social de ORAGROUP
CROWN SIEM CI	Mixte	21/10/2021	09:00:00	Maison de l'Entreprise, au Plateau, à l'Angle du Boulevard de la République et de l'Avenue Lamblin
NSBC	Ordinaire	06/08/2021	10:00:00	Maison du Patronat Ivoirien (CGECI) sise à Abidjan Plateau, Avenue Lamblin
TOTAL SENEGAL S.A.	Mixte	30/06/2021	17:00:00	Lamantin Beach Hôtel et par VISIOCONFERENCE
BERNABE CI	Ordinaire	28/06/2021	10:00:00	Salle de conférence du Radisson Blu Hôtel situé près de l'Aéroport d'Abidjan
UNIWAX CI	Ordinaire	25/06/2021	09:00:00	Espace Latrille Events, sis à Abidjan Commune de Cocody, aux Deux-Plateaux (Carrefour Duncan)
TRACTAFRIC CI	Ordinaire	24/06/2021	10:00:00	Hôtel AZALAI sis Marcory, Bd VGE, en face de Cap Sud, à côté de la banque BGFI
FILTISAC CI	Ordinaire	24/06/2021	11:00:00	Espace Latrille Events, sis à Abidjan Commune de Cocody, aux Deux-Plateaux Boulevard Latrille
BOLLORE TRANSPORT & LOGISTICS	Ordinaire	24/06/2021	10:00:00	Salle Lougah François du palais de la culture sis à Treichville
SAFCA CI	Ordinaire	23/06/2021	10:00:00	Siège de la société, sis à Abidjan, 1, Rue des Carrossiers, Zone 3 C (Face SOCOCE Treichville)
SODECI	Ordinaire	22/06/2021	08:30:00	Visioconférence
TOTAL	Mixte	21/06/2021	10:00:00	Espace Latrille Events, sis à Abidjan Commune de Cocody, aux Deux-Plateaux Boulevard Latrille
CIE CI	Ordinaire	21/06/2021	08:30:00	Visioconférence
PALM CI	Ordinaire	18/06/2021	09:30:00	Visioconférence
ORAGROUP	Mixte	18/06/2021	10:00:00	Hôtel 2 Février , Lomé TOGO
SUCRIVOIRE	Ordinaire	17/06/2021	09:30:00	Visioconférence
BICI CI	Ordinaire	17/06/2021	10:00:00	Auditorium de la Maison des Entreprises (CGECI) sise au Plateau
SOGB	Ordinaire	17/06/2021	11:00:00	Immeuble CRRAE - UEMOA sis à Abidjan Plateau
NEI-CEDA CI	Ordinaire	16/06/2021	10:00:00	Hôtel TIAMA, Abidjan-Plateau
CFAO MOTORS CI	Ordinaire	15/06/2021	09:00:00	Siège social sis à Abidjan Treichville, 117, Boulevard de Marseille
SETAO CI	Ordinaire	15/06/2021	10:00:00	Hôtel TIAMA (salon EBENE), Abidjan-Plateau
SAPH CI	Ordinaire	14/06/2021	09:30:00	Visioconférence
NESTLE CI	Ordinaire	04/06/2021	10:00:00	Visioconférence
AIR LIQUIDE CI	Ordinaire	04/06/2021	09:00:00	Salle de conférence de la CRRAE-UMOA, à Abidjan
SITAB	Ordinaire	03/06/2021	10:00:00	SALLE JEWELS de la CGECI (Plateau)
SMB	Ordinaire	01/06/2021	09:30:00	Angle du Boulevard de la République et de l'Avenue Lamblin
ECOBANK TG	Mixte	27/05/2021	10:30:00	Visioconférence
SOLIBRA	Mixte	21/05/2021	09:00:00	Espace CRISTAL 8, rue du Chevalier de Clieu Zone 4 C « Salle PLATINIUM » ABIDJAN
SGB CI	Mixte	19/05/2021	09:00:00	Espace Latrille Events, sis à Abidjan Commune de Cocody, aux Deux-Plateaux Boulevard Latrille
SIB	Ordinaire	17/05/2021	09:00:00	Maison de l'Entreprise (siège du Patronat Ivoirien), Abidjan-Plateau à l'Angle du Boulevard de la République
SONATEL	Ordinaire	28/04/2021	10:00:00	Visioconférence
ONATEL BF	Ordinaire	27/04/2021	14:00:00	Hôtel SOPATEL SILMANDE, OUAGADOUGOU-BURKINA FASO
UNILEVER CI	Mixte	19/04/2021	08:00:00	Visioconférence
BANK OF AFRICA ML	Mixte	16/04/2021	09:30:00	Siège de la banque
BANK OF AFRICA SN	Ordinaire	16/04/2021	09:30:00	Immeuble Elan II au 2ème Etage, Almadies, Zone 12, Route de Ngor à Dakar
BANK OF AFRICA CI	Ordinaire	15/04/2021	10:00:00	Salle Jewels du Patronat Ivoirien (CGECI) sis à Abidjan Plateau, immeuble MDE
ECOBANK CI	Mixte	08/04/2021	10:00:00	Hôtel Radisson Blu, sis à Abidjan Port Bouët, route de l'aéroport international Felix Houphouët Boigny

BANK OF AFRICA BN	Ordinaire	08/04/2021	10:00:00	Hôtel GOLDEN TULIP à Cotonou
CORIS BANK INTERNATIONAL	Mixte	08/04/2021	09:00:00	Hôtel SOPATEL Silmandé SA, à Ouagadougou
BANK OF AFRICA NG	Ordinaire	07/04/2021	10:00:00	Centre de Formation de la BOA NIGER (BOA-Siège)
BANK OF AFRICA BF	Mixte	01/04/2021	10:00:00	Salle WANGO de LAICO HOTEL OUAGA 2000
SICABLE	Ordinaire	30/03/2021	10:00:00	L'hôtel TIAMA, à ABIDJAN
BANK OF AFRICA SN	Ordinaire	26/03/2021	09:30:00	Immeuble Elan II au 2ème Etage, Almadies, Zone 12, Route de Ngor à Dakar

L'actualité de la BRVM sur nos plateformes digitales

Infos BRVM

Pour recevoir les informations boursières par SMS, souscrivez :

MTN
Côte d'Ivoire : *430#
Bénin : *430*15#

orange
Côte d'Ivoire : #139#
Burkina Faso : *310#

Moov no limit
Côte d'Ivoire : *431#
Niger : *512*9#
Togo : *310#

Site web

www.brvm.org



Application Mobile

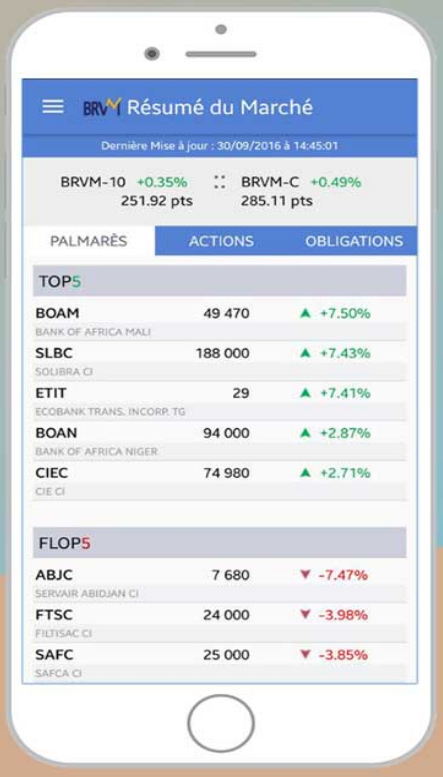

Disponible sur Google play

Disponible sur App Store

Nous suivre sur :

BRVM *Investissons pour une croissance économique plus forte et mieux partagée*

BOURSE REGIONALE DES VALEURS MOBILIERES S.A.
Siège social : 18, Avenue Joseph Anoma, Plateau – 01 BP 3802 Abidjan
Tél. : +225 20 326 685 / +225 20 326 685 Fax : +225 20 326 684
E-mail : brvm@brvm.org Site web : www.brvm.org

AVIS N°251 – 2021 / BRVM / DG

ORAGROUP S.A.

Emprunt obligataire "ORAGROUP SA 7,15 % 2021-2028"

PREMIERE COTATION

La Bourse Régionale des Valeurs Mobilières (BRVM) porte à la connaissance du public et des intervenants du marché, que la première cotation de l'emprunt "**ORAGROUP SA 7,15 % 2021-2028**" admis au compartiment des obligations de la BRVM, aura lieu le **vendredi 14 janvier 2022**.

La société **ORAGROUP S.A** est une holding à participation financière constituée sous forme de Société Anonyme avec Conseil d'Administration et est immatriculée au Registre de Commerce et du Crédit Mobilier de Lomé sous le numéro 2000 B 1130. Son siège social est situé au 392 rue des Plantains, BP 2810, Lomé – Togo.

Dans le cadre du développement des activités de la Société, ORAGROUP S.A. a mobilisé des ressources sur le Marché Financier Régional à travers un emprunt obligataire.

La diffusion des titres "ORAGROUP SA 7,15 % 2021-2028" dans le public au prix de 10 000 FCFA par obligation a eu lieu le 15 octobre 2021.

A l'issue de cette opération, 5 000 000 d'obligations "ORAGROUP SA 7,15 % 2021-2028" pour un montant total de 50 000 000 000 FCFA ont été souscrites sur le Marché Financier Régional de l'UEMOA.

La date de jouissance desdites obligations est le **26 octobre 2021.**

La procédure d'introduction retenue pour la première journée de cotation est la **procédure ordinaire** avec un cours de référence fixé à 10 000 FCFA.

Le premier cours de négociation sera déterminé par la confrontation des ordres d'achat et de vente.

Le symbole adopté pour le titre est **"ORGT.O2"**.

La Société de Gestion et d'Intermédiation (SGI) HUDSON & Cie, est responsable de l'introduction en bourse de l'emprunt obligataire "ORAGROUP SA 7,15 % 2021-2028".

Les investisseurs qui désirent consulter la note d'information ou obtenir plus d'informations concernant cette émission obligataire, sont priés de communiquer avec la Société de Gestion et d'Intermédiation (SGI) HUDSON & Cie : 18 BP 2294 Abidjan 18, 8 – 10, Avenue Lamblin, République de Côte d'Ivoire, Tél : (225) 27 20 31 55 00, Fax : (225) 27 20 33 22 24, E-mail : info@hudson-cie.com, ou toute autre SGI installée dans les pays de l'UEMOA.

Pour toute information complémentaire concernant cet avis, veuillez contacter la BRVM à son siège ou les Antennes Nationales de Bourse établies dans chacun des pays de l'UEMOA.

Fait à Abidjan, le 30 décembre 2021

Le Directeur Général



Dr. Edoh Kossi AMENOUNVE

BOURSE REGIONALE DES VALEURS MOBILIERES S.A.
Siège social : 18, Avenue Joseph Anoma, Plateau – 01 BP 3802 Abidjan
Tél. : +225 20 326 685 / +225 20 326 685 Fax : +225 20 326 684
E-mail : brvm@brvm.org Site web : www.brvm.org

AVIS N°253 - 2021 / BRVM / DG

TPBF 6,50 % 2021-2031

Paiement des intérêts semestriels

La Bourse Régionale des Valeurs Mobilières (BRVM) porte à la connaissance du public et des intervenants du marché que le Trésor Public du BURKINA FASO procédera, le **09 janvier 2022**, au paiement des intérêts semestriels de son emprunt obligataire dénommé "TPBF 6,50 % 2021-2031".

La fermeture des registres étant fixée au jeudi 06 janvier 2022, ledit titre (symbole : TPBF.O13) **cotera ex-coupon d'intérêts à partir du mardi 04 janvier 2022.**

Pour toute information complémentaire, veuillez contacter la SGI S.B.I.F. : 01 BP 5394 Ouagadougou 01 ; Tél : (226) 25 33 04 91/92 ; Fax : (226) 25 33 04 90 ; e-mail : Sbif@sbifbourse.bf.

Fait à Abidjan, le 30 décembre 2021

Le Directeur Général



Dr. Edoh Kossi AMENOUNVE

14 décembre 2021

CALENDRIER DE PAIEMENT DES DIVIDENDES

ANNEE : 2021

Titres	Montant du dividende net par action en FCFA	Numéro de l'Avis	Date de publication de l'Avis au BOC	Ex-dividende	Date de paiement du dividende
				T-2	T
BOA BURKINA FASO	370	051-2021 BRVMDG	12/04/2021	29/04/2021	03/05/2021
BOA NIGER	429,66	054-2021 BRVMDG	13/04/2021	04/05/2021	06/05/2021
ECOBANK CI	294,3	058-2021 BRVMDG	22/04/2021	04/05/2021	06/05/2021
BOA COTE D'IVOIRE	315	083-2021 BRVMDG	26/04/2021	10/05/2021	12/05/2021
SONATEL SENEGAL	1 225	065-2021 BRVMDG	30/04/2021	12/05/2021	17/05/2021
BOA BENIN	436	055-2021 BRVMDG	13/04/2021	18/05/2021	20/05/2021
BOA SENEGAL	161,01	061-2021 BRVMDG	27/04/2021	28/05/2021	01/06/2021
ONATEL BF	399,5635	076-2021 BRVMDG	17/05/2021	28/05/2021	01/06/2021
SOCIETE GENERALE CI	368,298	091-2021 BRVMDG	28/05/2021	28/06/2021	30/06/2021
SITAB CI	436,123	108-2021 BRVMDG	16/06/2021	30/06/2021	02/07/2021
CORIS BANK INTERNATIONAL BF	406	097-2021 BRVMDG	08/06/2021	02/07/2021	06/07/2021
BICI CI	50	112-2021 BRVMDG	22/06/2021	02/07/2021	06/07/2021
CIE CI	167,14	122-2021 BRVMDG	29/06/2021	12/07/2021	14/07/2021
SOGB CI	250	113-2021 BRVMDG	22/06/2021	13/07/2021	15/07/2021
SMB CI	810	126-2021 BRVMDG	01/07/2021	13/07/2021	15/07/2021
CFAO MOTORS CI	22,15	127-2021 BRVMDG	01/07/2021	13/07/2021	15/07/2021
SETAO CI	66,15	109-2021 BRVMDG	21/06/2021	14/07/2021	16/07/2021
UNIWAX CI	18	128-2021 BRVMDG	02/07/2021	14/07/2021	16/07/2021
SIB CI	360	131-2021 BRVMDG	06/07/2021	21/07/2021	23/07/2021
SODECI	337,5	133-2021 BRVMDG	07/07/2021	23/07/2021	27/07/2021
FILTISAC CI	235	121-2021 BRVMDG	28/06/2021	28/07/2021	30/07/2021
NESTLE CI	363,665	132-2021 BRVMDG	07/07/2021	28/07/2021	30/07/2021
TOTAL SN	223,6	137-2021 BRVMDG	09/07/2021	28/07/2021	30/07/2021
SICABLE	133	148-2021 BRVMDG	16/07/2021	29/07/2021	02/08/2021
SOLIBRA CI	2 736	147-2021 BRVMDG	16/07/2021	30/07/2021	03/08/2021
BOLLORE TRANSPORT & LOGISTICS CI	100	153-2021 BRVMDG	26/07/2021	09/08/2021	11/08/2021

SUCRIVOIRE CI	40,5	157-2021 BRVMDG	05/08/2021	18/08/2021	20/08/2021
SAPH CI	132,3	160-2021 BRVMDG	09/08/2021	20/08/2021	24/08/2021
PALM CI	102,51	162-2021 BRVMDG	11/08/2021	25/08/2021	27/08/2021
TRACTAFRIC MOTORS CI	162,9	167-2021 BRVMDG	18/08/2021	31/08/2021	02/09/2021
TOTAL CI	109,314	166-2021 BRVMDG	16/08/2021	23/09/2021	27/09/2021
CROWN SIEM CI	14,4	234-2021 BRVMDG	14/12/2021	24/12/2021	28/12/2021

BULLETIN OFFICIEL

OPCVM: FONDS COMMUNS DE PLACEMENT ET SOCIETES D'INVESTISSEMENT A CAPITAL VARIABLE

jeudi 30 décembre 2021

Sociétés de gestion	Dépositaire	OPCVM	Catégorie	Valeur Liquidative							
				Origine	Précédente		Actuelle		Variation Origine		Variation Précédent
					Valeur	Date	Valeur	Date	Date	%	%
QUOTIDIENNES											
AFRICABOURSE ASSET MANAGEMENT	AFRICABOURSE SA	**FCP AAM CAPITAL SUR**	OCT	5 000	7 663,23	28/12/2021	7 664,18	29/12/2021	10/10/2012	53,28%	0,01%
		FCP AAM EPARGNE CROISSANCE	D	5 000	7 219,60	28/12/2021	7 165,85	29/12/2021	19/11/2012	43,32%	-0,74%
		FCP AAM OBLIGATIS	OMLT	5 000	8 148,86	28/12/2021	8 111,35	29/12/2021	12/09/2012	62,23%	-0,46%
		FCP AAM EPARGNE ACTION	A	5 000	5 036,36	28/12/2021	4 969,83	29/12/2021	16/01/2017	-0,60%	-1,32%
AFRICAM SA	SBIF	**FCP EXPANSIO**	D	5 000	9 085,68	24/12/2021	ND	ND	01/01/2013	-	-
		FCP SECURITAS	OMLT	5 000	6 937,59	24/12/2021	ND	ND	01/01/2013	-	-
		FCP VALORIS	A	5 000	7 940,46	24/12/2021	ND	ND	01/01/2013	-	-
AFRICAINE DE GESTION D'ACTIFS	SGI AGI	**FCP CAPITAL PLUS**	D	1 000	1 210,96	13/12/2021	ND	ND	11/03/2019	-	-
		FCP CONFORT PLUS	OMLT	1000	1 167,55	13/12/2021	ND	ND	11/03/19	-	-
ATLANTIC ASSET MANAGEMEN	ATLANTIQUE FINANCE	**FCP ATLANTIQUE CROISSANCE**	D	5 000	4 843,33	24/12/2021	ND	ND	30/05/2015	-	-
		FCP ATLANTIQUE LIQUIDITE	OCT	5 000	5 632,07	24/12/2021	ND	ND	12/07/2019	-	-
		FCP ATLANTIQUE ACTIONS	A	5 000	6 613,17	24/12/2021	ND	ND	25/10/2019	-	-
		FCP ATLANTIQUE SERENITE	OMLT	5 000	5 723,10	24/12/2021	ND	ND	12/07/2019	-	-
		FCP ATLANTIQUE HORIZON	D	5 000	6 367,45	24/12/2021	ND	ND	25/10/2019	-	-
		FCP ATLANTIQUE SECURITE	OMLT	5 000	6 038,30	24/12/2021	ND	ND	30/05/2015	-	-
BNI GESTION	BNI FINANCES	**FCP CAPITAL CROISSANCE**	D	10 000	ND	25/11/2021	ND	26/11/2021			
		OBLIG SECURITE	OMLT	10 000	9 397,64	26/11/2021	ND	ND	06/06/2014	-	-
		FCP DYNAMIC SAVINGS	A	10 000	ND	25/11/2021	ND	26/11/2021			
BOA ASSET MANAGEMENT	BOA CAPITAL SECURITIES	**FCP Emergence**	D	5 000	7 086,21	27/12/2021	ND	ND	Fev.2010	-	-
		FCP Treso Monea	OCT	25 000 000	34 933 741,69	27/12/2021	ND	ND	Dec. 2013	-	-
BRM ASSET MANAGEMENT	BRM	**FCP "BRM DYNAMIQUE"**	D	10 000	12 923,13	08/09/2014	ND	ND	12/03/2009	-	-
		FCP "BRM OBLIGATAIRE"	D	10 000	12 057,50	17/10/2014	ND	ND	12/03/2009	-	-
CGF GESTION	CGF BOURSE	**FCP ACTIONS PHARMACIE**	A	1000	926,14	09/04/2021	ND	ND	25/07/14	-	-
		FCP AL BARAKA	A	1000	1 084,34	09/04/2021	ND	ND	01/03/17	-	-
		FCP AL BARAKA 2	D	1000	1 105,76	09/04/2021	ND	ND	25/01/18	-	-
		FCP ASSUR SENEGAL	D	1000000	1 154 495,98	09/04/2021	ND	ND	06/07/14	-	-
		FCP PLACEMENT AVANTAGE	D	1000	1 476,48	09/04/2021	ND	ND	29/03/13	-	-
		FCP PLACEMENT CROISSANCE	A	1000	1 120,79	09/04/2021	ND	ND	29/03/13	-	-
		FCP POSTEFINANCES HORIZON	D	1000	1 619,09	09/04/2021	ND	ND	27/06/09	-	-
		FCP PLACEMENT QUIETUDE	D	1000	1 443,70	09/04/2021	ND	ND	29/03/13	-	-
		FCP LIQUIDITE-OPTIMUM	OMLT	10000	11 329,34	09/04/2021	ND	ND	01/10/17	-	-
		FCP BNDE VALEURS	A	1000	1 114,55	09/04/2021	ND	ND	02/09/16	-	-
CORIS ASSET MANAGEMENT	CORIS BOURSE	**FCP CORIS ACTIONS**	A	5 000	6 866,31	28/12/2021	6 855,35	29/12/2021	11/11/2014	37,11%	-0,16%
		FCP ASSURANCES	OCT	5 000	5 277,51	28/12/2021	5 277,78	29/12/2021	22/11/2019	5,56%	0,01%
		FCP CORIS PERFORMANCE	D	5 000	7 210,38	28/12/2021	7 202,91	29/12/2021	11/11/2014	44,06%	-0,10%
NSIA AM	UBA CI	**NSIA FONDS DIVERSIFIE**	D	5 000	5 417,67	28/12/2021	ND	ND	03/12/2018	-	-
		AURORE OPPORTUNITES	A	5 000	5 628,23	28/12/2021	ND	ND	08/03/2019	-	-
OAM S.A	SGI TOGO	**FCP-1 OPTI PLACEMENT**	A	5 000	19 407,02	07/12/2021	ND	ND	01/02/2002	-	-
		FCP-2 OPTI REVENU	OMLT	5 000	7 865,97	07/12/2021	ND	ND	01/02/2002	-	-
		FCP-3 OPTI CAPITAL	D	5 000	18 356,74	07/12/2021	ND	ND	24/01/2003	-	-
SOGESPAR	SOGEBOURSE	**FCP SOGEAVENIR**	D	500	1 718,00	28/12/2021	1 710,00	29/12/2021	01/10/2002	242,00%	-0,47%
		FCP SOGEDEFI	D	4 888	4 059,00	28/12/2021	4 026,00	29/12/2021	23/12/2014	-17,64%	-0,81%
		FCP SOGEDYNAMIQUE	A	4 888	4 130,00	28/12/2021	4 102,00	29/12/2021	23/12/2014	-16,08%	-0,68%
		FCP SOGELIQUID	M	10 000 000	10 678 721,00	28/12/2021	10 627 239,00	29/12/2021	16/06/2020	6,27%	-0,48%
		FCP SOGEPRIVILEGE	D	4 888	4 066,00	28/12/2021	4 051,00	29/12/2021	23/12/2014	-17,12%	-0,37%
		FCP SOGESECURITE	OMLT	4 888	5 186,00	28/12/2021	5 159,00	29/12/2021	23/12/2014	5,54%	-0,52%
		FCP SOGEVALOR	A	1 000	3 439,00	28/12/2021	3 424,00	29/12/2021	04/06/2002	242,40%	-0,44%
SOAGA-SA	SGI-BOA CAPITAL SECURITIES	**FCP SOAGA EPARGNE ACTIVE**	D	10 000	10 819,63	28/12/2021	10 701,88	29/12/2021	28/10/2016	7,02%	-1,09%
		SICAV Abdou DIOUF	D	10 000 000	14 917 096,65	28/12/2021	14 900 431,51	29/12/2021	01/12/2003	49,00%	-0,11%
		FCP SOAGA EPARGNE ACTIONS	A	5 000	8 543,61	28/12/2021	8 511,72	29/12/2021	11/03/2020	70,23%	-0,37%
		FCP SOAGA EPARGNE SERENITE	OMLT	10 000	13 518,22	28/12/2021	13 522,95	29/12/2021	28/10/2016	35,23%	0,03%
SAPHIR ASSET MANAGEMENT	SGI BENIN	**FCP SAPHIR DYNAMIQUE**	D	5 000	5 638,16	28/12/2021	5 599,11	29/12/2021	28/08/2017	11,98%	-0,69%
		FCP SAPHIR QUIETUDE	OMLT	5 000	6 230,75	28/12/2021	6 214,30	29/12/2021	28/08/2017	24,29%	-0,26%
SGO MALI FINANCES	SGI MALI SA	**FCP NYESIGUI**	D	10 000	11 302,26	02/12/2021	ND	ND	01/07/2018	-	-
HEBDOMADAIRES											
BNI GESTION	BNI FINANCES	**FCP INITIATIVES SOLIDARITE**	D	5 000	4 138,95	30/09/2021	4 256,09	19/11/2021	22/05/2013	-14,88%	2,83%
		FCPE SODEFOR	D	2 500	5 941,16	30/09/2021	6 001,41	19/11/2021	18/12/2009	140,06%	1,01%
PhoenixAfrica Asset Management	Phoenix Capital Management	**FCP PAM ACTIONS**	A	10 000	10 631,10	12/08/2021	10 765,75	19/08/2021	13/12/2017	7,66%	1,27%
		FCP PAM DIVERSIFIE EQUILIBRE	D	10 000	11 764,03	12/08/2021	11 844,04	19/08/2021	13/12/2017	18,44%	0,68%
		FCP PAM DIVERSIFIE OBLIGATIONS	D	10 000	12 086,52	12/08/2021	12 097,52	19/08/2021	13/12/2017	20,98%	0,09%
BOA ASSET MANAGEMENT	BOA CAPITAL SECURITIES	**FCP Global Investors**	D	25 000	27 787,08	17/12/2021	28 213,11	24/12/2021	Dec. 2012	12,85%	1,53%
		FCP Boa Obligations	OMLT	10 000	11 831,93	17/12/2021	11 844,17	24/12/2021	Mars. 2017	18,44%	0,10%
		FCP Boa Actions	A	10 000	10 710,45	17/12/2021	10 874,24	24/12/2021	Juil. 2017	8,74%	1,53%
		FCP Boa Rendement	OMLT	25 000 000	31 968 659,17	17/12/2021	31 997 430,25	24/12/2021	Dec. 2017	27,99%	0,09%
NSIA AM	UBA CI	**EVOLUTIS**	D	5 000	3 112,49	12/03/2021	3 176,86	19/03/2021	16/12/2019	-36,46%	2,07%
BRM ASSET MANAGEMENT	IMPAXIS	**FCP "SDE"**	D	1 000	2 083,36	05/09/2014	ND	ND	14/03/2011	-	-
CGF GESTION	CGF BOURSE	**FCPCR SONATEL**	D	1 000	5 760,21	18/03/2021	5 740,77	25/03/2021	19/02/2004	474,08%	-0,34%
	IMPAXIS SECURITIES	**FCP FORCE PAD**	D	1 000	1 575,50	24/03/2021	1 579,12	31/03/2021	16/02/2014	57,55%	0,23%
	CGF BOURSE	**FCPE SINI GNESIGUI**	D	1 000	1 377,21	23/03/2021	1 378,88	30/03/2021	25/02/2014	37,89%	0,12%
	CGF BOURSE	**FCP EXPAT**	OMLT	1 000	1 081,47	24/03/2021	1 082,16	31/03/2021	20/03/2019	8,22%	0,06%
	CGF BOURSE	**FCP CAPITAL RETRAITE**	D	1 000	1 081,42	23/03/2021	1 082,31	30/03/2021	20/03/2019	8,23%	0,08%
	CGF BOURSE	**FCP RENTE PERPETUELLE**	D	1 000	1 055,61	23/03/2021	1 056,31	30/03/2021	01/01/2019	5,63%	0,07%
	CGF BOURSE	**FCP WALO**	A	1 000	1 087,42	22/03/2021	1 091,92	29/03/2021	26/03/2019	9,19%	0,41%
	CGF BOURSE	**FCP DJOLOF**	OMLT	1 000	1 084,55	22/03/2021	1 091,37	29/03/2021	26/03/2019	9,14%	0,63%
	CGF BOURSE	**FCP DIASPORA**	D	1 000	1 091,95	22/03/2021	1 093,38	29/03/2021	19/03/2019	9,34%	0,13%
	CGF BOURSE	**FCP IFC BOAD**	OMLT	100 000	116 371,24	19/03/2021	116 613,22	26/03/2021	01/01/2018	16,61%	0,21%
	CGF BOURSE	**FCPE DP WORLD DAKAR**	D	1 000	1 161,53	22/03/2021	1 164,30	29/03/2021	04/10/2016	16,43%	0,24%
EDC Asset Management	EDC Investment Corporati	**FCP ECOBANK UEMOA DIVERSIFIE**	D	5 000	7 059,00	06/10/2021	7 070,00	13/10/2021	19/09/2007	41,40%	0,16%
		FCP ECOBANK UEMOA OBLIGATAIRE	OMLT	20 000 000	21 313 770,00	06/10/2021	21 342 876,00	13/10/2021	01/01/2018	57,65%	0,14%
		FCP ECOBANK UEMOA RENDEMENT	OMLT	1 000 000	1 532 792,00	06/10/2021	1 535 463,00	13/10/2021	10/10/2007	53,55%	0,17%
		FCP ECOBANK ACTIONS UEMOA	A	5 000	3 418,00	06/10/2021	3 417,00	13/10/2021	20/04/2016	-31,66%	-0,03%
BRIDGE ASSET MANAGEMENT	BRIDGE SECURITIES	**FCP BRIDGE CONFORT**	OMLT	5 000	5 563,00	15/10/2021	5 564,00	22/10/2021	01/10/2019	11,28%	0,01%
BRIDGE ASSET MANAGEMENT	BRIDGE SECURITIES	**FCP BRIDGE PROSPERITE**	D	5 000	5 184,00	15/10/2021	5 195,00	22/10/2021	13/03/2018	3,90%	0,21%
BRIDGE ASSET MANAGEMENT	BRIDGE SECURITIES	**FCP BRIDGE INSTITUTIONNEL**	D	25 000 000	26 463 013,00	15/10/2021	26 468 580,00	22/10/2021	02/11/2017	5,87%	0,02%
SGO MALI FINANCES	SGI MALI SA	**FCPE ORANGE MALI**	D	10 000	26 758,41	24/11/2021	26 822,95	01/12/2021	03/09/2012	168,23%	0,24%
SGO MALI FINANCES	SGI MALI SA	**FCP TOUNKARANKE**	OMLT	100 000	108 790,93	24/11/2021	109 161,70	01/12/2021	01/07/2018	9,162%	0,341%
ATTIJARI ASSET MANAGEMENT	SGI AFRICAINE DE BOURSE	**ATTIJARI OBLIG**	OMLT	10000	12704,69	10/01/2021	12707,72	17/12/2021	13/07/2012	27,08%	0,02%
		ATTIJARI LIQUIDITE	OCT	10000	12562,03	10/01/2021	12572,33	17/12/2021	30/08/2013	25,72%	0,08%
		ATTIJARI HORIZON	OMLT	10000	13257,39	10/01/2021	13263,16	17/12/2021	30/08/2013	32,63%	0,04%
		ATTIJARI ACTIONS	A	10000	11366,03	10/01/2021	11305,41	17/12/2021	21/05/2015	13,05%	-0,53%
		ATTIJARI DIVERSIFIE	D	10000	13157,42	10/01/2021	13080,43	17/12/2021	21/05/2015	30,80%	-0,59%
		ATTIJARI INVEST	OMLT	10000	13196,49	10/01/2021	13200,99	17/12/2021	21/01/2016	32,01%	0,03%
		ATTIJARI PATRIMOINE	OMLT	10000	13432,48	10/01/2021	13 437,78	17/12/2021	21/01/2016	34,38%	0,04%
MENSUELLES											
BNI GESTION	BNI FINANCES	**FCPE CNRA**	D	2 500	3 164,00	30/09/2021	3 178,34	29/10/2021	06/06/2014	27,13%	0,45%
		FCPE BNI RETRAITE	D	2 500	4 048,00	30/09/2021	4 093,38	29/10/2021	06/06/2014	63,74%	1,12%
		FCP KARIMA ETHIQUE	D	1 000	1 300,00	30/09/2021	1 316,99	29/10/2021	22/05/2013	31,70%	1,31%

OPCVM : Organisme de Placement Collectif en Valeurs Mobilières

ND: Non Disponible

Catégories:

A: actions
OCT: obligations à court terme
OMLT: obligations à moyen et long terme