BRVM 10	162,35
Variation Jour	-0,77 %
Variation annuelle	5,76 %

BULLETIN OFFICIEL DE LA COTE

N° 189 — lundi 3 octobre 2022 — Site : www.brvm.org

BRVM Composite	203,11
Variation Jour	-1,08 %
Variation annuelle	0,41 %

Evolution des indices

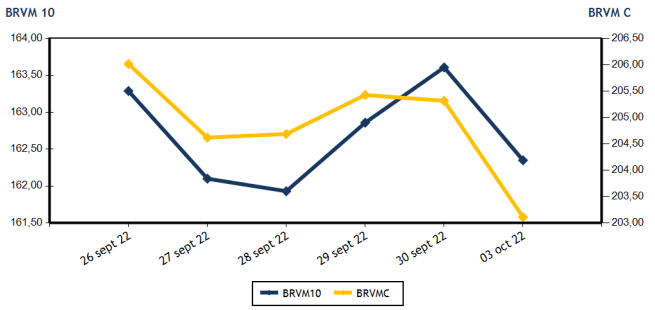

Volumes et valeurs transigés

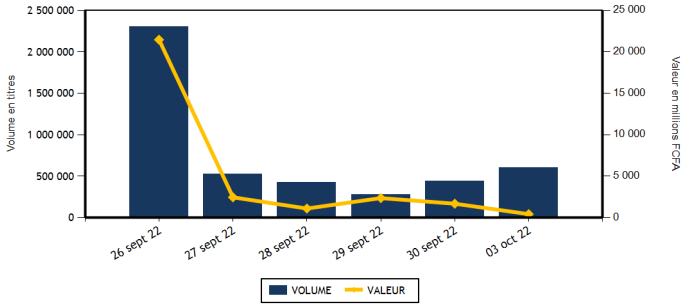

Actions	Niveau	Evol. Jour
Capitalisation boursière (FCFA)(Actions & Droits)	6 113 937 890 063	-1,08 %
Volume échangé (Actions & Droits)	603 198	70,12 %
Valeur transigée (FCFA) (Actions & Droits)	413 827 572	-49,17 %
Nombre de titres transigés	43	4,88 %
Nombre de titres en hausse	10	11,11 %
Nombre de titres en baisse	18	-5,26 %
Nombre de titres inchangés	15	15,38 %

Obligations	Niveau	Evol. Jour
Capitalisation boursière (FCFA)	8 491 029 273 800	-0,03 %
Volume échangé	1 403	-98,35 %
Valeur transigée (FCFA)	13 841 055	-98,41 %
Nombre de titres transigés	8	-50,00 %
Nombre de titres en hausse	2	-66,67 %
Nombre de titres en baisse	0	
Nombre de titres inchangés	6	-40,00 %

PLUS FORTES HAUSSES

Titres	Cours	Evol. Jour	Evol. annuelle
SICOR CI (SICC)	6 425	7,44 %	25,49 %
BANK OF AFRICA SENEGAL (BOAS)	2 540	5,18 %	8,09 %
BERNABE CI (BNBC)	2 245	4,91 %	3,22 %
SUCRIVOIRE (SCRC)	1 100	3,77 %	14,58 %
BANK OF AFRICA ML (BOAM)	1 600	3,23 %	7,74 %

PLUS FORTES BAISSES

Titres	Cours	Evol. Jour	Evol. annuelle
PALM CI (PALC)	10 175	-7,46 %	45,57 %
CORIS BANK INTERNATIONAL (CBIBF)	8 320	-7,14 %	-20,76 %
CIE CI (CIEC)	2 045	-7,05 %	7,92 %
ONATEL BF (ONTBF)	3 850	-5,52 %	-2,41 %
TOTAL SN (TTLS)	2 285	-4,99 %	15,70 %

INDICES SECTORIELS

Base = 100 au 14 juin 1999	Nombre de sociétés	Valeur	Evol. Jour	Evol. annuelle	Volume	Valeur	PER moyen
BRVM - INDUSTRIE	12	102,82	-0,72 %	-6,62 %	2 967	12 575 965	26,03
BRVM - SERVICES PUBLICS	4	464,91	-1,29 %	3,58 %	10 089	108 124 255	9,21
BRVM - FINANCES	15	76,97	-0,52 %	-0,21 %	514 336	127 171 427	7,52
BRVM - TRANSPORT	2	440,75	-0,27 %	-29,15 %	66	119 465	7,07
BRVM - AGRICULTURE	5	303,68	-3,55 %	24,81 %	46 323	103 721 665	5,92
BRVM - DISTRIBUTION	7	369,92	-1,51 %	-9,21 %	29 331	61 998 425	28,24
BRVM - AUTRES SECTEURS	1	1 752,11	2,16 %	94,52 %	86	116 370	17,05
BRVM - PETITES CAPITALISATIONS	-	-	-	-	-	-	-

Indicateurs	1er et 2è Comp.	BRVM PC
PER moyen du marché	8,00	
Taux de rendement moyen du marché	7,34	
Taux de rentabilité moyen du marché	7,20	
Nombre de sociétés cotées	46	
Nombre de lignes obligataires	107	
Volume moyen annuel par séance	1 055 946,00	
Valeur moyenne annuelle par séance	1 759 824 573,73	

Indicateurs	1er et 2è Comp.	BRVM PC
Ratio moyen de liquidité	6,61	
Ratio moyen de satisfaction	26,74	
Ratio moyen de tendance	404,82	
Ratio moyen de couverture	24,70	
Taux de rotation moyen du marché	0,06	
Prime de risque du marché	6,60	
Nombre de SGI participantes	26	

Définitions

Volume moyen annuel par séance = *Volume annuel échangé / nombre de séances*
Valeur moyenne annuelle par séance = *Valeur annuelle échangée / nombre de séances*
Ratio moyen de liquidité = *Moyenne des ratios de liquidité (Titres échangés / Volume des ordres de vente)*
Ratio moyen de satisfaction = *Moyenne des ratios de satisfaction (Titres échangés / Volume des ordres d'achat)*
Ratio moyen de tendance = *Moyenne des ratios de tendance (Volume des ordres d'achat / Volume des ordres de vente)*
Ratio moyen de couverture = *Moyenne des ratios de couverture (Volume des ordres de vente / Volume des ordres d'achat)*

Taux moyen de rotation = *moyenne des taux de rotation des actions cotées (volume transigé/capi flottante)*
PER moyen du marché = *moyenne des PER des actions cotées ayant un PER positif*
Taux de rendement moyen = *moyenne des taux de rendement des actions cotées ayant distribué un dividende*
Taux de rentabilité moyen = *moyenne des taux de rentabilité des actions cotées*
Prime de risque du marché = *(1 / le PER moyen du marché) - le taux de référence actuel des emprunts d'Etat*

BENIN
Chambre de Commerce et d'Industrie du Bénin
Avenue Charles de Gaulle Cotonou
01 BP 2865 Cotonou
Tél. : (229) 21 31 21 26
Fax : (229) 21 31 20 77

BURKINA FASO
Chambre de Commerce et d'Industrie
du Burkina Faso
01 BP 502 Ouagadougou 01
Tél. : (226) 25 30 67 73
Fax : (226) 25 30 67 19

CÔTE D'IVOIRE
Bourse Régionale des Valeurs Mobilières
Plateau, 18 Avenue Joseph Anoma
01 BP 3802 Abidjan 01
Tél. : (225) 20 31 55 50
Fax : (225) 20 32 47 77

GUINEE-BISSAU
Chambre de Commerce, d'Industrie,
d'Agriculture et des Services de Guinée-Bissau,
Avenue Pansau Na Isna
CP. 88 Bissau
Tél. : (245) 320 19 02 - Fax : (245) 320 19 02

MALI
Immeuble SONAM, ACI 2000 Hamdallaye
B.P. E 1398 - Bamako
Tél. : (223) 44 90 18 18
Fax : (223) 44 90 18 11

NIGER
Chambre de Commerce, d'Industrie et d'Artisanat
du Niger, Place de la Concertation
BP 10 296 Niamey
Tél. : (227) 20 73 58 83
Fax : (227) 20 73 58 87

SENEGAL
7, rue Jean Mermoz
BP : 6956, Dakar - Plateau
Tél. : (221) 33 821 15 18
Fax : (221) 33 821 15 06

TOGO
4691, Boulevard G. GNASSINGBE Eyadema,
Immeuble SOI Togo
BP : 3282 Lomé
Tél. : (228) 22 61 23 16
Fax : (228) 22 26 23 41

BRVM - BOURSE REGIONALE DES VALEURS MOBILIERES
BRVM - Société Anonyme au capital de 3.062.040.000 CFA - RC : CI - ABJ - 1997 - B - 208435 - CC : 9819725 - E
Siège Social : Abidjan - CÔTE D'IVOIRE. Adresse : 18,Rue Joseph ANOMA (Rue des Banques) - Abidjan
Tél : +225 20 32 66 85 / 86, Fax : +225 20 32 66 84, Mail : brvm@brvm.org, Site Web : www.brvm.org

MARCHE DES ACTIONS

Symbole	Titre	Cours Précédent	Cours du jour Ouv.	Cours du jour Clôt.	Variation jour	Séance de cotation Volume	Séance de cotation Valeur	Cours Référence	Variation de l'année précédente	Dernier dividende payé Montant net	Dernier dividende payé Date	Rdt. Net	PER
SECTEUR - INDUSTRIE		**102,82**	**points**	↓	**-0,72 %**								
CABC	SICABLE CI	1 085	1 085	1 070	-1,38 %	806	862 770	1 070	5,42 %	69,00	2-août-22	6,45 %	157,99
FTSC	FILTISAC CI	1 245	1 245	1 245	0,00 %	295	365 400	1 245	-25,89 %	235,00	30-juil.-21	18,88 %	
NEIC	NEI-CEDA CI	695	700	695	0,00 %	30	20 910	695	11,20 %	9,00	28-juin-01		9,05
NTLC	NESTLE CI	7 100	7 100	7 095	-0,07 %	475	3 372 045	7 095	54,07 %	856,80	2-août-22	12,08 %	7,36
SEMC	CROWN SIEM CI	730	700	700	-4,11 %	2	1 400	700	-8,50 %	14,40	28-déc.-21	2,06 %	7,40
SIVC	AIR LIQUIDE CI	845	845	840	-0,59 %	837	704 055	840	-6,15 %	63,00	29-sept.-17		
SLBC	SOLIBRA CI	106 755	100 000	106 755	0,00 %	50	5 060 795	106 755	-31,57 %	4 050,00	12-août-22	3,79 %	7,98
SMBC	SMB CI	6 000	6 000	5 960	-0,67 %	113	677 000	5 960	-13,62 %	720,00	24-août-22	12,08 %	4,94
STBC	SITAB CI	5 935	5 750	5 750	-3,12 %	237	1 362 750	5 750	-6,96 %	445,12	21-juil.-22	7,74 %	10,87
TTRC	TRITURAF CI-Ste en Liquidation	490	SP	SP	0,00 %			490	0,00 %	1 440,00	19-juil.-02		
UNLC	UNILEVER CI	7 035	NC	NC	0,00 %			7 035	43,87 %	1 233,00	9-juil.-12		10,61
UNXC	UNIWAX CI	1 220	1 220	1 220	0,00 %	122	148 840	1 220	-39,00 %	60,75	29-juil.-22	4,98 %	18,07
TOTAL						2 967	12 575 965						26,03
SECTEUR - SERVICES PUBLICS		**464,91**	**points**	↓	**-1,29 %**								
CIEC	CIE CI	2 200	2 200	2 045	-7,05 %	1 706	3 499 395	2 045	7,92 %	153,16	25-juil.-22	7,49 %	11,74
ONTBF	ONATEL BF	4 075	3 900	3 850	-5,52 %	1 581	6 136 165	3 850	-2,41 %	416,58	15-juin-22	10,82 %	8,09
SDCC	SODE CI	5 500	5 495	5 445	-1,00 %	25	136 545	5 445	26,78 %	337,50	27-juil.-21	6,20 %	11,26
SNTS	SONATEL SN	14 500	14 500	14 500	0,00 %	6 777	98 352 150	14 500	3,76 %	1 400,00	18-mai-22	9,66 %	5,74
TOTAL						10 089	108 124 255						9,21
SECTEUR - FINANCES		**76,97**	**points**	↓	**-0,52 %**								
BICC	BICI CI	6 505	6 900	6 550	0,69 %	632	4 350 300	6 550	-11,49 %	518,00	15-juil.-22	7,91 %	11,37
BOAB	BANK OF AFRICA BN	5 900	5 900	5 900	0,00 %	6 080	35 872 875	5 900	11,32 %	546,00	25-mai-22	9,25 %	7,18
BOABF	BANK OF AFRICA BF	5 100	5 300	5 100	0,00 %	1 687	8 834 300	5 100	-17,74 %	448,00	4-mai-22	8,78 %	5,28
BOAC	BANK OF AFRICA CI	4 495	4 495	4 500	0,11 %	1 156	5 199 795	4 500	-23,14 %	374,00	28-avr.-22	8,31 %	5,41
BOAM	BANK OF AFRICA ML	1 550	1 550	1 600	3,23 %	1 048	1 629 650	1 600	7,74 %	271,00	15-mai-19		13,97
BOAN	BANK OF AFRICA NG	6 850	6 850	6 845	-0,07 %	205	1 308 225	6 845	34,22 %	567,30	12-mai-22	8,29 %	9,47
BOAS	BANK OF AFRICA SENEGAL	2 415	2 415	2 540	5,18 %	431	1 080 015	2 540	8,09 %	161,01	1-juin-21	6,34 %	5,51
CBIBF	CORIS BANK INTERNATIONAL	8 960	8 320	8 320	-7,14 %	70	582 400	8 320	-20,76 %	448,00	6-juil.-22	5,38 %	5,72
ECOC	ECOBANK COTE D'IVOIRE	4 700	4 625	4 700	0,00 %	2 274	10 475 180	4 700	-1,78 %	420,30	29-avr.-22	8,94 %	7,54
ETIT	ECOBANK TRANS. INCORP. TG	19	19	19	0,00 %	490 183	8 863 822	19	5,56 %	0,90	20-juin-22	4,74 %	1,77
NSBC	NSIA BANQUE COTE D'IVOIRE	5 300	5 295	5 200	-1,89 %	376	1 958 690	5 200	-15,93 %	77,69	27-juil.-20	1,49 %	5,42
ORGT	ORAGROUP TOGO	3 800	3 880	3 875	1,97 %	4	15 510	3 875	-7,52 %	59,52	17-juil.-20	1,54 %	13,59
SAFC	SAFCA CI	830	835	830	0,00 %	23	19 115	830	-2,35 %	23,04	29-juil.-11		
SGBC	SOCIETE GENERALE COTE D'IVOIRE	13 495	13 495	13 495	0,00 %	30	404 850	13 495	27,37 %	1 004,93	10-juin-22	7,45 %	6,23
SIBC	SOCIETE IVOIRIENNE DE BANQUE	4 600	4 600	4 600	0,00 %	10 137	46 576 700	4 600	15,43 %	405,00	30-juin-22	8,80 %	6,76
TOTAL						514 336	127 171 427						7,52
SECTEUR - TRANSPORT		**440,75**	**points**	↓	**-0,27 %**								
SDSC	BOLLORE	1 815	1 815	1 810	-0,28 %	66	119 465	1 810	-29,57 %	130,00	23-juin-22	7,18 %	7,07
SVOC	MOVIS CI	2 395	SP	SP	0,00 %			2 395	0,00 %	270,00	5-juil.-99		

TOTAL	66	119 465	7,07

MARCHE DES ACTIONS

Symbole	Titre	Cours Précédent	Cours du jour Ouv.	Cours du jour Clôt.	Variation jour	Séance de cotation Volume	Séance de cotation Valeur	Cours Référence	Variation de l'année précédente	Dernier dividende payé Montant net	Dernier dividende payé Date	Rdt. Net	PER
SECTEUR - AGRICULTURE		**303,68**	**points**	↓	**-3,55 %**								
PALC	PALM CI	10 995	10 995	10 175	-7,46 %	5 812	60 019 490	10 175	45,57 %	1 236,34	31-août-22	12,15 %	3,70
SCRC	SUCRIVOIRE	1 060	1 060	1 100	3,77 %	40 313	42 472 725	1 100	14,58 %	40,50	20-août-21	3,68 %	
SICC	SICOR CI	5 980	6 425	6 425	7,44 %	2	12 850	6 425	25,49 %	1 919,00	25-sept.-00		3,90
SOGC	SOGB CI	6 350	6 350	6 100	-3,94 %	167	1 047 200	6 100	22,00 %	541,81	21-juil.-22	8,88 %	8,95
SPHC	SAPH CI	5 800	5 900	5 800	0,00 %	29	169 400	5 800	11,65 %	365,40	4-août-22	6,30 %	7,14
TOTAL						46 323	103 721 665						5,92
SECTEUR - DISTRIBUTION		**369,92**	**points**	↓	**-1,51 %**								
ABJC	SERVAIR ABIDJAN CI	1 600	1 600	1 600	0,00 %	78	121 300	1 600	-8,57 %	57,73	24-août-22	3,61 %	18,31
BNBC	BERNABE CI	2 140	2 200	2 245	4,91 %	572	1 280 440	2 245	3,22 %	45,00	19-juil.-19		93,05
CFAC	CFAO MOTORS CI	850	850	830	-2,35 %	1 127	943 350	830	-30,25 %	69,47	2-août-22	8,37 %	22,43
PRSC	TRACTAFRIC MOTORS CI	3 600	3 500	3 500	-2,78 %	65	227 500	3 500	-16,67 %	175,86	30-août-22	5,02 %	11,68
SHEC	VIVO ENERGY CI	875	870	875	0,00 %	1 832	1 520 485	875	1,74 %	63,90	26-nov.-20	7,30 %	23,36
TTLC	TOTAL CI	2 295	2 300	2 300	0,22 %	21 464	48 303 995	2 300	9,52 %	159,29	25-août-22	6,93 %	13,00
TTLS	TOTAL SN	2 405	2 405	2 285	-4,99 %	4 193	9 601 355	2 285	15,70 %	187,30	22-juil.-22	8,20 %	15,86
TOTAL						29 331	61 998 425						28,24
AUTRES SECTEURS		**1 752,11**	**points**	↑	**2,16 %**								
STAC	SETAO CI	1 390	1 350	1 420	2,16 %	86	116 370	1 420	94,52 %	66,15	18-juil.-22	4,66 %	17,05
TOTAL						86	116 370						17,05
TOTAL - Marché des actions						603 198	413 827 572						

MARCHE DES DROITS

Symbole	Titre	Cours Précédent	Cours du jour Ouv.	Cours du jour Clôt.	Variation jour	Séance de cotation Volume	Séance de cotation Valeur	Cours Référence	Variation depuis l'origine	Parité	Periode de négociation Début	Periode de négociation fin
TOTAL												
TOTAL - Marché des droits												

TROISIEME COMPARTIMENT - BRVM PETITES CAPITALISATIONS

Symbole	Titre	Cours Précédent	Cours du jour Ouv.	Cours du jour Clôt.	Variation jour	Séance de cotation Volume	Séance de cotation Valeur	Cours Référence	Variation depuis l'origine		
TOTAL											
TOTAL - 3ème Compartiment - BRVM PC											

Légende:
(d) Ex-dividende (V) Variation par rapport au cours de référence
Cours du jour: Ouv.: Ouverture **Clôt.**: Clôture **Moy.**: Moyen
Mentions : NC: Non Coté **Ex-c**: Ex-coupon **Ex-d**: Ex-droit **SP**: Suspendu **Val-T**: Valeur Théorique
PER = Cours / BNPA selon les données disponibles **Rdt. Net:** Rendement net (DNPA / Cours)
Comp.: 1 - Premier Compartiment 2 - Second Compartiment 3 - Compartiment de croissance
Ratio de liquidité = Titres échangés / Volume des ordres de vente
: Progression de l'indice sectoriel : Stabilité de l'indice sectoriel : Recul de l'indice sectorie

MARCHE DES OBLIGATIONS

Symbole	Titre	Valeur nominale	Cours Précédent	Cours du jour	Cours Référence	Séance de cotation Volume	Séance de cotation Valeur	Coupon couru	Coupon d'intérêt Période	Coupon d'intérêt Montant net	Coupon d'intérêt Eché.	Type Amort
OBLIGATIONS D'ETAT												
EOM.O1	ETAT DU MALI 6.20% 2016-2023	1 665	1 665	NC	1 665			37,62	A	103,23	23-mai-23	ACD
EOM.O2	Etat du Mali 6.50% 2017-2024	4 000	4 000	NC	4 000			118,25	A	260,00	20-avr.-23	AC
EOM.O3	ETAT DU MALI 6,50 % 2018-2025 (*)	8 000	8 000	NC	8 000			646,44	A	650,00	5-oct.-22	AC
EOM.O4	ETAT DU MALI 6,50% 2019-2027	10 000	10 000	NC	10 000			147,81	A	650,00	12-juil.-23	AC
EOM.O5	ETAT DU MALI 6,50% 2020-2028	10 000	10 000	NC	10 000			338,36	A	650,00	27-mars-23	ACD
EOM.O6	ETAT DU MALI 6,50% 2020-2027	10 000	9 900	NC	9 900			546,71	A	650,00	30-nov.-22	AC
EOM.O7	ETAT DU MALI 6.50% 2021-2031	10 000	10 000	NC	10 000			302,74	A	650,00	16-avr.-23	AC
EOS.O5	ETAT SENEGAL 6.50% 2013-2023	10 000	10 700	NC	10 700			116,58	S	325,00	29-janv.-23	ACD
EOS.O7	ETAT SENEGAL 6.30% 2015-2025	10 000	10 700	NC	10 700			226,11	S	317,59	25-nov.-22	ACD
TPBF.O10	TPBF 6,50% 2020 - 2028	9 167	9 808	NC	9 808.34			23,34	S	325,00	20-mars-23	ACD
TPBF.O11	TPBF 6,50 % 2020-2028	10 000	10 000	NC	10 000			151,90	S	325,00	9-janv.-23	ACD
TPBF.O12	TPBF 6.50% 2021-2031	10 000	10 700	NC	10 700			14,36	S	325,00	25-mars-23	ACD
TPBF.O13	TPBF 6,50 % 2021 - 2031	10 000	10 450	NC	10 450			157,20	S	325,00	6-janv.-23	ACD
TPBF.O4	TPBF 6.50% 2017-2027	10 000	10 000	10 000	10 000	25	250 000	113,97	S	327,67	31-janv.-23	ACD
TPBF.O5	TPBF 6,50% 2017-2024	10 000	10 700	NC	10 700			170,49	S	325,00	29-déc.-22	ACD
TPBF.O6	TPBF 6.50% 2018-2025	10 000	10 700	NC	10 700			212,53	S	324,11	5-déc.-22	ACD
TPBF.O7	TPBF 6,50% 2018- 2025	10 000	10 000	NC	10 000			249,05	S	325,00	15-nov.-22	AC
TPBF.O8	TPBF 6,50% 2019-2027	10 000	10 500	NC	10 500			267,12	S	327,67	6-nov.-22	ACD
TPBF.O9	TPBF 6,50% 2019 - 2027	10 000	10 700	NC	10 700			316,12	S	325,00	8-oct.-22	ACD
TPBJ.O3	TPBJ 6,50% 2020-2028	10 000	10 000	NC	10 000			719,45	A	650,00	25-août-22	AC
TPBJ.O4	TPBJ 5,50 % 2022-2037	10 000	10 000	NC	10 000			325,48	A	550,00	1-mars-23	AC
TPBJ.O5	TPBJ 5,85 % 2022-2042	10 000	10 000	NC	10 000			346,19	A	585,00	1-mars-23	ACD
TPCI.O17	TPCI 3% 2014-2024	10 000	10 000	NC	10 000			86,89	S	150,00	19-déc.-22	ACD
TPCI.O19	TPCI 5.99% 2015-2025	10 000	10 050	NC	10 050			233,04	A	599,00	14-mai-23	ACD
TPCI.O20	TPCI 5.85% 2015-2022 (*)	10 000	10 000	SP	10 000			289,30	S	292,50	5-oct.-22	ACD
TPCI.O21	TPCI 6% 2016-2028	10 000	10 000	NC	10 000			292,60	A	600,00	8-avr.-23	ACD
TPCI.O22	TPCI 5.90% 2016 - 2026	10 000	10 000	NC	10 000			177,81	A	590,00	15-juin-23	ACD
TPCI.O23	TPCI 5.90% 2016-2026	10 000	10 215	NC	10 215			517,26	A	590,00	17-nov.-22	ACD
TPCI.O24	TPCI 6.25% 2017-2029	10 000	10 700	NC	10 700			5,15	S	312,50	31-mars-23	ACD
TPCI.O25	TPCI 5,95% 2017-2024 A	10 000	10 000	NC	10 000			263,36	S	297,50	24-oct.-22	ACD
TPCI.O26	TPCI 5,95% 2017-2024 B	10 000	10 090	NC	10 090			236,06	S	297,50	10-nov.-22	ACD
TPCI.O27	TPCI 6% 2017-2025	10 000	10 250	NC	10 250			157,38	S	300,00	29-déc.-22	ACD
TPCI.O28	TPCI 6% 2018 - 2026	10 000	10 700	NC	10 700			101,92	A	600,00	2-août-23	ACD
TPCI.O29	TPCI 6% 2018-2026	10 000	10 000	NC	10 000			573,70	A	600,00	19-oct.-22	ACD
TPCI.O30	TPCI 5,95% 2018-2025	7 000	7 105	NC	7 105			127,80	S	208,82	13-déc.-22	ACD
TPCI.O31	TPCI 5,75% 2019 - 2026	10 000	10 230	NC	10 230			165,41	A	575,00	20-juin-23	ACD
TPCI.O32	TPCI 2,23% 2019-2026	10 000		NC				64,15	A	223,00	20-juin-23	ACD
TPCI.O33	TPCI 5.75% 2019-2026	8 000	8 560	NC	8 560			248,27	A	460,00	20-mars-23	ACD
TPCI.O34	TPCI 6% 2019-2029	8 750	8 750	NC	8 750			283,36	A	525,00	20-mars-23	ACD
TPCI.O35	TPCI 5,75% 2019 -2026	10 000	10 200	NC	10 200			132,33	A	575,00	11-juil.-23	ACD
TPCI.O36	TPCI 5,75% 2019- 2026	10 000	10 180	NC	10 180			67,74	A	575,00	21-août-23	ACD
TPCI.O37	TPCI 5,80% 2019-2026	10 000	10 000	NC	10 000			481,48	A	580,00	4-déc.-22	ACD
TPCI.O38	TPCI 5,75% 2019-2026	10 000	10 200	NC	10 200			477,33	A	575,00	4-déc.-22	ACD
TPCI.O39	TPCI 5,75% 2019 - 2026	10 000	10 700	NC	10 700			552,95	A	575,00	17-oct.-22	ACD
TPCI.O40	TPCI 5,75% 2019-2026	10 000	10 200	NC	10 200			419,04	A	575,00	10-janv.-23	ACD
TPCI.O41	TPCI 5,80% 2020-2027	10 000	10 700	NC	10 700			344,82	A	580,00	28-févr.-23	ACD
TPCI.O42	TPCI 5,90% 2020-2030	10 000	10 500	NC	10 500			350,77	A	590,00	28-févr.-23	ACD
TPCI.O43	TPCI 5,90% 2020 - 2030	10 000	10 100	NC	10 100			263,48	A	590,00	23-avr.-23	ACD
TPCI.O44	TPCI 5,80% 2020 - 2027	10 000	10 100	NC	10 100			259,01	A	580,00	23-avr.-23	ACD
TPCI.O45	TPCI 5,80% 2020 -2027	10 000	10 000	NC	10 000			173,21	A	580,00	16-juin-23	ACD
TPCI.O46	TPCI 5,90% 2020 - 2030	10 000	10 000	NC	10 000			176,19	A	590,00	16-juin-23	ACD
TPCI.O47	TPCI 5,80% 2020 - 2027	10 000	10 250	NC	10 250			173,21	A	580,00	16-juin-23	ACD
TPCI.O48	TPCI 5,80% 2020- 2027	10 000	10 000	NC	10 000			104,88	A	580,00	29-juil.-23	ACD
TPCI.O49	TPCI 5,90% 2020- 2030	10 000	10 085	NC	10 085			106,68	A	590,00	29-juil.-23	ACD
TPCI.O50	TPCI 5,90% 2020-2030	10 000	10 000	NC	10 000			58,19	A	590,00	28-août-23	ACD
TPCI.O51	TPCI 5,80% 2020-2027	10 000	10 000	10 000	10 000	828	8 280 000	1,59	A	580,00	2-oct.-23	ACD
TPCI.O52	TPCI 5,90 % 2020-2030	10 000	10 250	10 500	10 500	5	52 500	1,62	A	590,00	2-oct.-23	ACD
TPCI.O53	TPCI 5,80% 2020-2027	10 000	10 600	NC	10 600			540,27	A	580,00	28-oct.-22	ACD
TPCI.O54	TPCI 5,90% 2020-2030	10 000	10 300	NC	10 300			549,59	A	590,00	28-oct.-22	ACD
TPCI.O55	TPCI 5,80% 2020 -2027	10 000	10 500	NC	10 500			449,70	A	580,00	24-déc.-22	ACD

TPCI.O56	TPCI 5,90% 2020- 2030	10 000	10 700	NC	10 700			457,45	A	590,00	24-déc.-22	ACD
TPCI.O57	TPCI 5,80% 2020-2027	10 000	10 000	NC	10 000			503,73	A	580,00	20-nov.-22	ACD
TPCI.O58	TPCI 5,80% 2021-2028	10 000	10 400	NC	10 400			330,52	A	580,00	9-mars-23	ACD
TPCI.O59	TPCI 5,90% 2021-2031	10 000	10 500	NC	10 500			336,22	A	590,00	9-mars-23	ACD
TPCI.O60	TPCI 5,80% 2021-2028	10 000	10 050	NC	10 050			227,23	A	580,00	13-mai-23	ACD
TPCI.O61	TPCI 5,90% 2021-2031	10 000	10 050	NC	10 050			231,15	A	590,00	13-mai-23	ACD
TPCI.O62	TPCI 5,80 % 2021 -2028	10 000	10 700	NC	10 700			150,96	A	580,00	30-juin-23	ACD
TPCI.O63	TPCI 5,90% 2021 -2031	10 000	10 000	NC	10 000			153,56	A	590,00	30-juin-23	ACD
TPCI.O64	TPCI 5,80 % 2021 - 2028	10 000	10 180	NC	10 180			76,27	A	580,00	16-août-23	ACD
TPCI.O65	TPCI 5,90% 2021-2031	10 000	10 000	NC	10 000			4,85	A	590,00	30-sept.-23	ACD
TPCI.O66	TPCI 5,90% 2021-2031	10 000	10 050	NC	10 050			536,66	A	590,00	5-nov.-22	ACD
TPCI.O67	TPCI 5,90 % 2021-2036	10 000	10 500	NC	10 500			470,38	A	590,00	16-déc.-22	ACD
TPCI.O68	TPCI 5,90 % 2022-2037	10 000	10 000	NC	10 000			394,41	A	590,00	1-févr.-23	ACD
TPCI.O69	TPCI 5,75 % 2022-2037	10 000	10 000	NC	10 000			307,19	A	575,00	22-mars-23	ACD
TPCI.O70	TPCI 5,75 % 2022-2037	10 000	9 945	NC	9 945			247,33	A	575,00	29-avr.-23	ACD
TPCI.O71	TPCI 5,65% 2022-2032	10 000	10 000	NC	10 000			170,27	A	565,00	15-juin-23	ACD
TPCI.O72	TPCI 5,65% 2022-2029	10 000	10 000	NC	10 000			102,16	A	565,00	29-juil.-23	ACD
TPCI.O73	TPCI 5,75% 2022-2032	10 000	10 000	NC	10 000			103,97	A	575,00	29-juil.-23	ACD
TPCI.O74	TPCI 5,85% 2022-2042	10 000	10 000	NC	10 000			105,78	A	585,00	29-juil.-23	ACD
TPNE.O1	TRESOR PUBLIC DU NIGER 6,50% 2019-2026	10 000	10 700	NC	10 700			336,58	A	650,00	28-mars-23	ACD
TPNE.O2	TRESOR PUBLIC DU NIGER 6,50% 2019 - 2026	10 000	10 700	NC	10 700			112,19	A	650,00	1-août-23	ACD
TPNE.O3	TRESOR PUBLIC DU NIGER 6,5% 2020-2027	10 000	10 700	NC	10 700			113,97	A	650,00	31-juil.-23	ACD
TPNE.O4	TRESOR PUBLIC DU NIGER 6,30% 2021-2031	10 000	10 500	NC	10 500			699,04	A	630,00	24-août-22	ACD
TPNE.O5	TPNE 6,15 % 2022-2034	10 000	10 300	10 600	10 600	10	106 000	205,56	A	615,00	3-juin-23	ACD
TOTAL						868	8 688 500					

OBLIGATIONS REGIONALES

BIDC.O4	BIDC-EBID 6.10% 2017-2027	6 250	6 688	NC	6 687.50			113,85	A	381,25	16-juin-23	ACD
BIDC.O5	BIDC-EBID 6,40% 2019-2026	10 000	10 700	NC	10 700			144,35	S	320,00	12-janv.-23	ACD
BIDC.O6	BIDC-EBID 6,50 % 2021-2028	10 000	10 700	NC	10 700			245,75	S	327,67	18-nov.-22	ACD
BIDC.O7	BIDC-EBID 5,90% 2022-2029	10 000	10 200	NC	10 200			187,51	S	295,81	9-déc.-22	ACD
CRRH.O2	CRRH-UEMOA 6.10% 2012-2024	10 000	10 000	NC	10 000			129,29	S	305,00	17-janv.-23	AC
CRRH.O3	CRRH-UEMOA 6% 2013-2023	10 000	10 000	NC	10 000			262,30	S	300,00	26-oct.-22	AC
CRRH.O4	CRRH-UEMOA 6% 2014-2024	10 000	10 000	NC	10 000			155,74	S	300,00	30-déc.-22	AC
CRRH.O5	CRRH-UEMOA 5.85% 2015-2025	10 000	10 000	NC	10 000			145,85	S	294,90	4-janv.-23	AC
CRRH.O6	CRRH-UEMOA 5.85% 2016-2026	10 000	10 230	NC	10 230			146,25	S	292,50	3-janv.-23	ACD
CRRH.O7	CRRH-UEMOA 5.95% 2017-2029	6 250	6 250	NC	6 250			140,46	S	185,94	17-nov.-22	AC
CRRH.O8	CRRH-UEMOA 5.95% 2018-2030	7 083	7 083	NC	7 083.33			119,76	S	210,73	21-déc.-22	AC
CRRH.O9	CRRH-UEMOA 6.05% 2018-2033	7 667	7 667	NC	7 667			131,80	S	231,92	21-déc.-22	AC
TOTAL						0	0					

OBLIGATIONS PRIVEES

BHSN.O1	DIASPORA BONDS BHS 6,25% 2019-	10 000	10 700	10 700	10 700	239	2 393 500	145,55	S	315,07	10-janv.-23	ACD
FNSBC.O1	FCTC NSIA BANQUE 7 % 2020-2025	5 556	5 556	5 555	5 555.55	46	255 555	17,80	T	95,28	16-déc.-22	ACD
FORBT.O1	FCTC ORABANK 7 % 2021-2026	9 444	10 106	NC	10 105.55			8,90	T	161,97	28-déc.-22	ACD
FTIMC.O1	FCTC TEYLIOM IMMO 7 % 2021-2028	9 583	9 775	NC	9 775			45,15	T	164,35	8-déc.-22	ACD
ORGT.O2	ORAGROUP SA 7,15% 2021-2028	10 000	10 295	NC	10 295			312,57	S	357,50	26-oct.-22	ACD
PADS.O3	PAD 6,60% 2020-2027	10 000	10 000	10 000	10 000	200	2 000 000	301,15	S	330,00	19-oct.-22	ACD
SNLC.O1	SENELEC 6,50% 2018-2025	5 000	5 350	NC	5 350			5,39	S	162,50	27-mars-23	AC
SNTS.O2	SONATEL 6,50% 2020-2027	10 000	10 700	10 700	10 700	50	503 500	130,09	S	302,99	16-janv.-23	ACD
TOTAL						535	5 152 555					

SUKUK ET TITRES ASSIMILES

SUKCI.S2	SUKUK CI 5.75% 2016-2023	10 000	10 600	NC	10 600			41,53	S	289,10	7-mars-23	ACD
SUKSN.S2	SUKUK SN 6% 2016-2026	10 000	10 700	NC	10 700			115,00	S	306,67	26-janv.-23	ACD
SUKTG.S1	SUKUK TG 6.5% 2016-2026	10 000	10 700	NC	10 700			96,55	S	377,99	17-févr.-23	ACD
TOTAL						0	0					
TOTAL - Marché des obligations						1 403	13 841 055					

Légende :
(#) (*) Ex-Coupon couru (##)Cours de référence amorti / Coupon couru Ex-c (#)Ex-marge de profits
Cours du jour: **Ouv.**: Ouverture **Clôt.**: Clôture **Moy.**: Moyen
Type Amort: Type d'Amortissement **IF**: In Fine **AC**: Amortissement Constant **AD**: Amortissement Dégressif **ACD**: Amortissement Constant Différé
Période: Périodicité de paiement des coupons **A**: Annuelle **S**: Semestrielle **T**: Trimestrielle
Eché.: Échéance de paiement des intérêts
Mentions: **NC**: Non Coté **Ex-c**: Ex-coupon ou Ex-droit **SP**: Suspendu

INFORMATIONS

OPERATIONS EN COURS

Emetteur	Opération
TPBJ	Première cotation - TPBJ 5,75% 2022-2037 - Première cotation le 11 octobre 2022

AVIS

Entité	N°	Nature	Objet
BRVM	200-2022	Nouvelle composition de l'indice BRVM 10	Nouvelle composition de l'indice BRVM 10

COMMUNIQUES

Emetteur	N°	Nature	Objet
SMB	20221001-1	Rapport d'activités du 1er semestre	Attestation des CAC sur le Rapport d'activités du 1er semestre 2022 - SMB CI
SMB	20221001	Rapport d'activités du 1er semestre	Rapport d'activités du 1er semestre 2022 - SMB CI

QUANTITES RESIDUELLES

MARCHE DES ACTIONS

Symbole	Titre	Quantité résiduelle à l'achat	Cours Achat / Vente			Quantité résiduelle à la vente	Cours de Référence
ABJC	SERVAIR ABIDJAN CI	56	1,550	/	1,600	670	1 600
BICC	BICI CI	40	6,550	/	6,900	17	6 550
BNBC	BERNABE CI	41	2,140	/	2,240	101	2 245
BOAB	BANK OF AFRICA BN	6	5,830	/	5,900	3 236	5 900
BOABF	BANK OF AFRICA BF	70	5,030	/	5,100	629	5 100
BOAC	BANK OF AFRICA CI	500	4,495	/	4,500	2 749	4 500
BOAM	BANK OF AFRICA ML	127	1,550	/	1,595	1 626	1 600
BOAN	BANK OF AFRICA NG	260	6,350	/	6,845	2 005	6 845
BOAS	BANK OF AFRICA SENEGAL	2 894	2,415	/	2,540	68	2 540
CABC	SICABLE CI	36	1,050	/	1,070	1 336	1 070
CBIBF	CORIS BANK INTERNATIONAL	45	8,320	/	8,875	63	8 320
CFAC	CFAO MOTORS CI	711	830	/	850	95	830
CIEC	CIE CI	120	2,040	/	2,045	89	2 045
ECOC	ECOBANK COTE D'IVOIRE	5 895	4,600	/	4,700	9 799	4 700
ETIT	ECOBANK TRANS. INCORP. TG	1 269 092	18	/	19	6 447 187	19
FTSC	FILTISAC CI	27	1,225	/	1,245	151	1 245
NEIC	NEI-CEDA CI	10 000	645	/	695	35 300	695
NSBC	NSIA BANQUE COTE D'IVOIRE	10	5,055	/	5,200	1 348	5 200
NTLC	NESTLE CI	100	6,800	/	6,950	4 635	7 095
ONTBF	ONATEL BF	21	3,835	/	4,000	1 053	3 850
ORGT	ORAGROUP TOGO	40	3,525	/	3,800	16 000	3 875
PALC	PALM CI			/	10,175	2 558	10 175
PRSC	TRACTAFRIC MOTORS CI	26	3,330	/	3,500	265	3 500
SAFC	SAFCA CI	10	795	/	830	9 984	830
SCRC	SUCRIVOIRE	8 432	1,050	/	1,100	2 061	1 100
SDCC	SODE CI	8	5,375	/	5,445	6 491	5 445
SDSC	BOLLORE	5	1,705	/	1,810	1 130	1 810
SEMC	CROWN SIEM CI	179	700	/	730	146	700
SGBC	SOCIETE GENERALE COTE D'IVOIRE	1	13,490	/	13,495	10	13 495
SHEC	VIVO ENERGY CI	115	825	/	875	345	875
SIBC	SOCIETE IVOIRIENNE DE BANQUE	44	4,510	/	4,595	5 000	4 600
SICC	SICOR CI	8	6,425	/			6 425
SIVC	AIR LIQUIDE CI	11	800	/	840	105	840
SLBC	SOLIBRA CI	1	106,755	/	113,800	1	106 755
SMBC	SMB CI	20	5,715	/	5,960	95	5 960
SNTS	SONATEL SN	9 574	14,500	/	14,650	2	14 500
SOGC	SOGB CI	3	5,880	/	6,100	28	6 100
SPHC	SAPH CI	112	5,400	/	5,790	1	5 800
STAC	SETAO CI	65	1,390	/	1,425	732	1 420
STBC	SITAB CI	13	5,750	/	5,895	10	5 750
SVOC	MOVIS CI			/			2 395
TTLC	TOTAL CI	593	2,250	/	2,300	658	2 300
TTLS	TOTAL SN	500	2,405	/	2,490	200	2 285
TTRC	TRITURAF CI-Ste en Liquidation			/			490
UNLC	UNILEVER CI	13	7,000	/	7,035	122	7 035
UNXC	UNIWAX CI	61	1,215	/	1,220	5 620	1 220

QUANTITES RESIDUELLES

MARCHE DES DROITS

Symbole	Titre	Quantité résiduelle à l'achat	Cours Achat / Vente	Quantité résiduelle à la vente	Cours de Référence

TROISIEME COMPARTIMENT - BRVM PETITES CAPITALISATIONS

Symbole	Titre	Quantité résiduelle à l'achat	Cours Achat / Vente	Quantité résiduelle à la vente	Cours de Référence

QUANTITES RESIDUELLES

MARCHE DES OBLIGATIONS

Symbole	Titre	Quantité résiduelle à l'achat	Cours Achat		Cours Vente	Quantité résiduelle à la vente	Cours de Référence
BHSN.O1	DIASPORA BONDS BHS 6,25% 2019-	12	10,000	/	10,700	19	10 700
FNSBC.O1	FCTC NSIA BANQUE 7 % 2020-2025			/			5 556
FORBT.O1	FCTC ORABANK 7 % 2021-2026			/			10 106
FTIMC.O1	FCTC TEYLIOM IMMO 7 % 2021-2028			/			9 775
ORGT.O2	ORAGROUP SA 7,15% 2021-2028	3	10,000	/	10,295	341	10 295
PADS.O3	PAD 6,60% 2020-2027			/	10,200	580	10 000
SNLC.O1	SENELEC 6,50% 2018-2025			/			5 350
SNTS.O2	SONATEL 6,50% 2020-2027			/	10,700	29	10 700
EOM.O1	ETAT DU MALI 6.20% 2016-2023			/			1 665
EOM.O2	Etat du Mali 6.50% 2017-2024			/			4 000
EOM.O3	ETAT DU MALI 6,50 % 2018-2025			/			8 000
EOM.O4	ETAT DU MALI 6,50% 2019-2027			/			10 000
EOM.O5	ETAT DU MALI 6,50% 2020-2028			/			10 000
EOM.O6	ETAT DU MALI 6,50% 2020-2027			/			9 900
TPNE.O1	TRESOR PUBLIC DU NIGER 6,50% 2019-2026			/			10 700
TPNE.O2	TRESOR PUBLIC DU NIGER 6,50% 2019 - 2026			/			10 700
TPNE.O3	TRESOR PUBLIC DU NIGER 6,5% 2020-2027			/			10 700
TPNE.O4	TRESOR PUBLIC DU NIGER 6,30% 2021-2031			/	10,700	98	10 500
TPNE.O5	TPNE 6,15 % 2022-2034	97	10,000	/	10,300	7 500	10 600
TPCI.O69	TPCI 5,75 % 2022-2037			/			10 000
TPCI.O70	TPCI 5,75 % 2022-2037			/	9,950	27 995	9 945
TPCI.O71	TPCI 5,65% 2022-2032			/	10,000	10 000	10 000
TPCI.O72	TPCI 5,65% 2022-2029			/			10 000
TPCI.O73	TPCI 5,75% 2022-2032			/			10 000
TPCI.O74	TPCI 5,85% 2022-2042			/			10 000
TPCI.O63	TPCI 5,90% 2021 -2031			/			10 000
TPCI.O64	TPCI 5,80 % 2021 - 2028			/			10 180
TPCI.O65	TPCI 5,90% 2021-2031			/			10 000
TPCI.O66	TPCI 5,90% 2021-2031			/			10 050
TPCI.O67	TPCI 5,90 % 2021-2036			/			10 500
TPCI.O68	TPCI 5,90 % 2022-2037			/	10,000	18 500	10 000
TPCI.O57	TPCI 5,80% 2020-2027			/			10 000
TPCI.O58	TPCI 5,80% 2021-2028			/			10 400
TPCI.O59	TPCI 5,90% 2021-2031			/			10 500
TPCI.O60	TPCI 5,80% 2021-2028			/			10 050
TPCI.O61	TPCI 5,90% 2021-2031			/			10 050
TPCI.O62	TPCI 5,80 % 2021 -2028			/			10 700
TPCI.O51	TPCI 5,80% 2020-2027			/			10 000
TPCI.O52	TPCI 5,90 % 2020-2030	30	10,000	/	10,300	10 000	10 500
TPCI.O53	TPCI 5,80% 2020-2027			/			10 600
TPCI.O54	TPCI 5,90% 2020-2030			/			10 300
TPCI.O55	TPCI 5,80% 2020 -2027			/			10 500
TPCI.O56	TPCI 5,90% 2020- 2030			/			10 700
TPCI.O45	TPCI 5,80% 2020 -2027			/			10 000
TPCI.O46	TPCI 5,90% 2020 - 2030			/			10 000
TPCI.O47	TPCI 5,80% 2020 - 2027			/			10 250
TPCI.O48	TPCI 5,80% 2020- 2027			/			10 000
TPCI.O49	TPCI 5,90% 2020- 2030			/			10 085
TPCI.O50	TPCI 5,90% 2020-2030			/			10 000

TPCI.O39	TPCI 5,75% 2019 - 2026			/			10 700
TPCI.O40	TPCI 5,75% 2019-2026			/			10 200
TPCI.O41	TPCI 5,80% 2020-2027			/			10 700
TPCI.O42	TPCI 5,90% 2020-2030			/	10,500	4 983	10 500
TPCI.O43	TPCI 5,90% 2020 - 2030			/			10 100
TPCI.O44	TPCI 5,80% 2020 - 2027			/	10,100	8 470	10 100
TPCI.O33	TPCI 5.75% 2019-2026			/			8 560
TPCI.O34	TPCI 6% 2019-2029			/	8,837.50	33	8 750
TPCI.O35	TPCI 5,75% 2019 -2026			/			10 200
TPCI.O36	TPCI 5,75% 2019- 2026			/			10 180
TPCI.O37	TPCI 5,80% 2019-2026			/			10 000
TPCI.O38	TPCI 5,75% 2019-2026			/	10,200	1 997	10 200
TPCI.O27	TPCI 6% 2017-2025			/			10 250
TPCI.O28	TPCI 6% 2018 - 2026			/	10,500	40	10 700
TPCI.O29	TPCI 6% 2018-2026			/			10 000
TPCI.O30	TPCI 5,95% 2018-2025			/			7 105
TPCI.O31	TPCI 5,75% 2019 - 2026			/			10 230
TPCI.O32	TPCI 2,23% 2019-2026			/			10 000
TPCI.O21	TPCI 6% 2016-2028			/			10 000
TPCI.O22	TPCI 5.90% 2016 - 2026			/			10 000
TPCI.O23	TPCI 5.90% 2016-2026			/			10 215
TPCI.O24	TPCI 6.25% 2017-2029			/			10 700
TPCI.O25	TPCI 5,95% 2017-2024 A			/			10 000
TPCI.O26	TPCI 5,95% 2017-2024 B			/			10 090
TPBF.O9	TPBF 6,50% 2019 - 2027			/			10 700
TPBJ.O3	TPBJ 6,50% 2020-2028			/			10 000
TPBJ.O4	TPBJ 5,50 % 2022-2037			/			10 000
TPBJ.O5	TPBJ 5,85 % 2022-2042			/			10 000
TPCI.O17	TPCI 3% 2014-2024			/			10 000
TPCI.O19	TPCI 5.99% 2015-2025			/			10 050
TPBF.O13	TPBF 6,50 % 2021 - 2031			/			10 450
TPBF.O4	TPBF 6.50% 2017-2027	2 995	10,000	/	10,100	2 995	10 000
TPBF.O5	TPBF 6,50% 2017-2024			/			10 700
TPBF.O6	TPBF 6.50% 2018-2025			/			10 700
TPBF.O7	TPBF 6,50% 2018- 2025			/			10 000
TPBF.O8	TPBF 6,50% 2019-2027			/			10 500
EOM.O7	ETAT DU MALI 6.50% 2021-2031			/			10 000
EOS.O5	ETAT SENEGAL 6.50% 2013-2023			/			10 700
EOS.O7	ETAT SENEGAL 6.30% 2015-2025			/	10,700	990	10 700
TPBF.O10	TPBF 6,50% 2020 - 2028			/	9,625	3	9 808
TPBF.O11	TPBF 6,50 % 2020-2028			/			10 000
TPBF.O12	TPBF 6.50% 2021-2031			/			10 700
BIDC.O4	BIDC-EBID 6.10% 2017-2027			/			6 688
BIDC.O5	BIDC-EBID 6,40% 2019-2026	100	10,000	/			10 700
BIDC.O6	BIDC-EBID 6,50 % 2021-2028			/			10 700
BIDC.O7	BIDC-EBID 5,90% 2022-2029			/	10,200	4 995	10 200
CRRH.O2	CRRH-UEMOA 6.10% 2012-2024			/			10 000
CRRH.O3	CRRH-UEMOA 6% 2013-2023			/			10 000
CRRH.O4	CRRH-UEMOA 6% 2014-2024			/			10 000
CRRH.O5	CRRH-UEMOA 5.85% 2015-2025			/			10 000
CRRH.O6	CRRH-UEMOA 5.85% 2016-2026			/			10 230
CRRH.O7	CRRH-UEMOA 5.95% 2017-2029			/			6 250
CRRH.O8	CRRH-UEMOA 5.95% 2018-2030			/			7 083
CRRH.O9	CRRH-UEMOA 6.05% 2018-2033			/			7 667

SUKUK ET TITRES ASSIMILES

Symbole	Titre	Quantité résiduelle à l'achat	Cours Achat / Vente	Quantité résiduelle à la vente	Cours de Référence
SUKCI.S2	SUKUK CI 5.75% 2016-2023		/		10 600
SUKSN.S2	SUKUK SN 6% 2016-2026		/		10 700
SUKTG.S1	SUKUK TG 6.5% 2016-2026		/		10 700

CALENDRIER DES ASSEMBLEES GENERALES

ANNEE : 2022

Société	Nature	Date	Heure	Lieu
VIVO ENERGY CI	Ordinaire	22/09/2022	10:00:00	VISIOCONFERENCE
AIR LIQUIDE CI	Ordinaire	12/07/2022	00:00:00	Salle de conférence de la CRRAE-UMOA
SERVAIR ABIDJAN CI	Ordinaire	06/07/2022	11:00:00	Salle JEWELS de la CGECI sise à la Maison de l'Entreprise au Plateau
UNIWAX CI	Ordinaire	30/06/2022	09:00:00	Espace Latrille Events, sis à Abidjan Cocody II-Plateaux (Carrefour Duncan)
TRACTAFRIC CI	Ordinaire	30/06/2022	10:00:00	à l'hôtel AZALAI ABIDJAN
CROWN SIEM CI	Ordinaire	29/06/2022	09:00:00	siège de la CGECI, sis à la Maison de l'Entreprise, au Plateau, à l'Angle du Boulevard de la République et de l'Avenue Lamblin
SITAB	Ordinaire	28/06/2022	10:00:00	la SALLE JEWELS de la CGECI (Plateau)
BICI CI	Ordinaire	23/06/2022	10:00:00	Maison de l'Entreprise (siège du Patronat Ivoirien), Abidjan-Plateau à l'Angle duBoulevard de la republique et de l'Avenue Lamblin
SUCRIVOIRE	Mixte	23/06/2022	09:30:00	VISIOCONFERENCE
SMB	Ordinaire	21/06/2022	09:30:00	amphithéâtre de la CGECI sis Abidjan-Plateau, à l'Angle du Boulevard de la République et de l'Avenue Lamblin
SODECI	Ordinaire	21/06/2022	14:00:00	VISIOCONFERENCE
PALM CI	Mixte	21/06/2022	09:30:00	VISIOCONFERENCE
CFAO MOTORS CI	Ordinaire	21/06/2022	09:00:00	siège social sis Abidjan, 117, Boulevard de Marseille
SMB	Ordinaire	21/06/2022	09:30:00	amphithéâtre de la CGECI sis Abidjan-Plateau, à l'Angle du Boulevard de la République et de l'Avenue Lamblin
SOLIBRA	Ordinaire	20/06/2022	09:00:00	espace CRISTAL 8, rue du Chevalier de Clieu Zone 4 C "Salle PLATINUM" Abidjan
CIE CI	Ordinaire	20/06/2022	08:30:00	VISIOCONFERENCE
TOTAL SENEGAL S.A.	Ordinaire	17/06/2022	10:00:00	Hôtel PULLMAN DAKAR TERANGA et par visio-conférence
FILTISAC CI	Ordinaire	16/06/2022	09:00:00	Immeuble CRRAE-UMOA sis à Abidjan Plateau (RCI)
FILTISAC CI	Ordinaire	16/06/2022	10:00:00	Immeuble CRRAE-UEMOA sis à Abidjan Plateau
TOTAL	Ordinaire	16/06/2022	10:00:00	l'Hôtel Radisson Blu, sis à Abidjan Port- Bouët, route de l'Aéroport International Félix Houphouët Boigny
SOGB	Ordinaire	15/06/2022	11:00:00	Immeuble CRRAE-UEMOA sis à Abidjan Plateau
BERNABE CI	Ordinaire	15/06/2022	10:00:00	Salle Gewels du patronat Ivoirien (CGECI) sis à Abidjan plateau, immeuble MDE 01 BP 8666 ABIDJAN
SETAO CI	Ordinaire	15/06/2022	10:00:00	Hôtel TIAMA, à ABIDJAN-Plateau
SAPH CI	Mixte	13/06/2022	09:30:00	VISIOCONFERENCE
NEI-CEDA CI	Ordinaire	10/06/2022	10:00:00	Hôtel TIAMA, à ABIDJAN-Plateau
NSBC	Ordinaire	07/06/2022	10:30:00	Espace Latrille Events, situé à Abidjan- Cocody, Deux-plateaux
BOLLORE TRANSPORT & LOGISTICS	Ordinaire	31/05/2022	10:00:00	salle Kodjo EBOUCLE du palais de la culture sis à Treichville, Avenue Christiani à Abidjan.
SAFCA CI	Mixte	27/05/2022	10:00:00	Abidjan, 1 Rue des Carrosiers, Zone 3 C (Face de SOCOCE Treichville)
ORAGROUP	Mixte	25/05/2022	10:00:00	l'Hôtel 2 Février de LOME
ECOBANK TG	Ordinaire	25/05/2022	10:00:00	Salle des Fêtes du Sofitel Abidjan Hôtel Ivoire - Côte d'Ivoire
NESTLE CI	Ordinaire	20/05/2022	10:00:00	VISIOCONFERENCE
SIB	Ordinaire	18/05/2022	09:00:00	Maison de l'Entreprise (siège du Patronat Ivoirien), Abidjan-Plateau à l'Angle duBoulevard de la republique et de l'Avenue Lamblin
ONATEL BF	Ordinaire	12/05/2022	10:30:00	ROYAL BEACH HÔTEL, OUAGADOUGOU-BURKINA FASO
SGB CI	Ordinaire	06/05/2022	09:00:00	Espace Latrille Events, sis à Abidjan Commune de Cocody, aux Deux-Plateaux Boulevard Latrille
SONATEL	Mixte	28/04/2022	10:00:00	VISIOCONFERENCE, dans ses locaux situés au Technopole à Dakar
BANK OF AFRICA SN	Ordinaire	15/04/2022	09:30:00	Immeuble Elan II au 2ème Etage, Almadies, Zone 12, Route de Ngor à Dakar
BANK OF AFRICA BN	Ordinaire	13/04/2022	10:00:00	Hôtel GOLDEN TULIP à Cotonou
SICABLE	Ordinaire	07/04/2022	10:00:00	Hôtel TIAMA, à ABIDJAN
CORIS BANK INTERNATIONAL	Ordinaire	07/04/2022	09:00:00	Hôtel SOPATEL Silmandé SA, à Ouagadougou

ECOBANK CI	Ordinaire	05/04/2022	10:00:00	l'Hôtel Radisson Blu, sis à Abidjan Port- Bouët, route de l'Aéroport International Félix Houphouët Boigny
BANK OF AFRICA ML	Ordinaire	05/04/2022	09:30:00	Siège de la banque à l'Immeuble BANK OF AFRICA, Avenue du Mali-Quartier ACI 2000
BANK OF AFRICA CI	Ordinaire	31/03/2022	10:00:00	Salle Jewels du patronat Ivoirien (CGECI) sis à Abidjan plateau, immeuble MDE 01 BP 8666 ABIDJAN
BANK OF AFRICA NG	Ordinaire	30/03/2022	10:00:00	Centre de Formation de la BOA-NIGER (BOA-Siège)
BANK OF AFRICA BF	Ordinaire	29/03/2022	10:00:00	Salle LAICO HOTEL OUAGA 2000

L'actualité de la BRVM sur nos plateformes digitales

Infos BRVM

Pour recevoir les informations boursières par SMS, souscrivez :

MTN
Côte d'Ivoire : *430#
Bénin : *430*15#

orange
Côte d'Ivoire : #139#
Burkina Faso : *310#

moov no limit
Côte d'Ivoire : *431#
Niger : *512*9#
Togo : *310#

Site web

www.brvm.org



Application Mobile

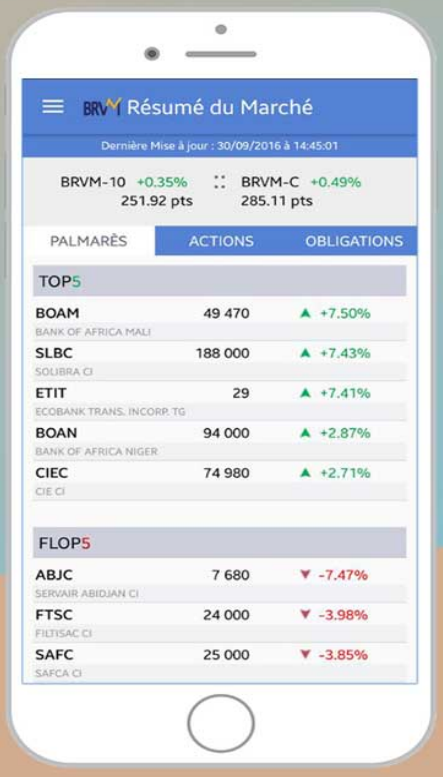

Disponible sur Google play

Disponible sur App Store

Nous suivre sur :

BRVM *Investissons pour une croissance économique plus forte et mieux partagée*

BOURSE REGIONALE DES VALEURS MOBILIERES S.A.
Siège Social : 18, Avenue Joseph Anoma, Plateau - 01 B.P. 3802 Abidjan 01
Tél: (225) 27 20 32 66 85 / 27 20 31 55 50 Fax : (225) 27 20 32 66 84
E-mail : brvm@brvm.org Site Internet : www.brvm.org

AVIS N°200 - 2022 / BRVM / DG

Nouvelle composition de l'indice BRVM 10

La Bourse Régionale des Valeurs Mobilières (BRVM) porte à la connaissance du public et des intervenants du marché, qu'à l'issue de la révision trimestrielle des indices boursiers, elle a procédé à la modification de la composition de l'indice BRVM 10.

La nouvelle composition se présente comme suit :

1-	ECOBANK TRANSNATIONAL INCORPORATED TG	-	ETIT
2-	ORAGROUP TG	-	ORGT
3-	SONATEL SN	-	SNTS
4-	ECOBANK CI	-	ECOC
5-	PALM CI	-	PALC
6-	SOCIETE IVOIRIENNE DE BANQUE CI	-	SIBC
7-	ONATEL BF	-	ONTBF
8-	NESTLE CI	-	NTLC
9-	CFAO MOTORS CI	-	CFAC
10-	SAPH CI	-	SPHC

Sociétés sortant de l'indice :
SOGC CI - SOGC

Sociétés entrant dans l'indice :
SAPH CI - SPHC

Par cette mise à jour, la Bourse Régionale continue d'assurer le respect des critères d'éligibilité pour chacun des titres composant l'indice BRVM 10 afin qu'il offre une meilleure représentation de la liquidité du marché.

Fait à Abidjan, le 03 octobre 2022

Pour le Directeur Général de la BRVM,
Le Directeur du Département des Finances, de l'Administration et des Ressources Humaines,
Chargé de l'Intérim

LE DIRECTEUR GENERAL

Maxime DESSOU

SOCIÉTÉ MULTINATIONALE DE BITUMES (S.M.B.)

SOCIÉTÉ ANONYME AVEC CONSEIL D'ADMINISTRATION AU CAPITAL DE 4.872.000.000 FCFA
SIÈGE SOCIAL ABIDJAN-VRIDI Bd Petit-BASSAM
12 B.P. 622 ABIDJAN 12 TEL : 21 23 70 70
R.C.C.M. : CI-ABJ-1976-B-21.801

RAPPORT D'ACTIVITE DE L'EXERCICE AU 30 JUIN 2022

I- TABLEAU D'ACTIVITE ET DE RESULTATS

Indicateurs en FCFA	30 JUIN 2021 (1)	30 JUIN 2022 (2)	Variation	
			En valeur (3) = (2) - (1)	En pourcentage (%) (4) = ([(2)-(1)] / (1))*100
Chiffres d'affaires	49 037 950 887	113 553 407 895	64 515 457 008	132%
Résultat d'exploitation	6 651 212 477	7 562 946 159	911 733 682	14%
Résultat financier	-281 474 338	-119 615 818	161 858 520	58%
Résultat des activités ordinaires	6 369 738 139	7 443 330 341	1 073 592 202	17%
Impôt sur le résultat	2 206 431 072	2 199 035 283	-7 395 789	0%
Résultat Net	4 177 649 073	5 244 295 058	1 066 645 985	26%

II- COMMENTAIRES DE LA DIRECTION :

Le Chiffre d'affaires réalisé au premier semestre de l'année 2022, s'établit à **113,5 milliards de FCFA** contre **49 milliards de FCFA** à la même période de l'exercice 2021, soit une hausse de **132%.** Cette hausse est essentiellement liée à un effet prix du baril sous tendu par un effet volume des marchés.

En effet, le secteur a bénéficié de la hausse des cours internationaux des produits (Super +77%, Kérosène +105%, Gasoil +97%, Bitumes +52%), beaucoup plus importante que la hausse de 66% enregistrée sur le cours du Brent, index du prix de la matière : le pétrole brut.

Par ailleurs, le marché national est en croissance de 32%, (+14 700 tonnes) avec 60 200 tonnes de bitumes vendues par la SMB à fin juin 2022, en raison des importants travaux de construction de routes et ouvrages associés réalisés par l'ETAT. Le marché export mer est tout aussi dynamique avec un niveau de ventes de 68 770 tonnes, en croissance de 56% (+24 710 tonnes) comparé à fin juin 2021, qui a permis d'absorber la baisse du marché export terre qui affiche une réalisation de 2 080 tonnes au 30 juin 2022 contre 6 310 tonnes à fin juin 2021.

L'évolution de cours des fuel 1% consommés a été pénalisante au premier semestre (+52%). Cependant l'optimisation du pilotage économique et technique a permis d'obtenir un pool distillats/bitumes qui a contribué à réaliser au 30 juin 2022 un résultat des activités ordinaires de **7,4 milliards de FCFA** contre **6,4 milliards de FCFA** à fin juin 2021, en amélioration de **17%**.

Le résultat net du premier semestre 2022 s'établit à **5,2 milliards de FCFA** contre **4,1 milliards de FCFA** au premier semestre 2021 **(+26%).**

III- PERSPECTIVES

Les perspectives pour le second semestre restent bonnes et sont indexées sur la saisonnalité de l'activité et la forte demande nationale liée aux gros travaux et ouvrage en cours à Abidjan, comme à l'intérieur du pays, dont les financements sont déjà acquis, voire en place.

***NB** : Le rapport d'activité ci-dessus, disponible au siège de la société, a fait l'objet d'une attestation des Commissaires aux comptes.*

Fait à Abidjan, le 15 septembre 2022.

ATTESTATION DES COMMISSAIRES AUX COMPTES RELATIVE AU TABLEAU D'ACTIVITÉS ET DE RÉSULTAT ET AU RAPPORT D'ACTIVITÉS SEMESTRIEL AU 30 JUIN 2022

ECR International
Plateau Avenue Franchet d'Esperey
01 B.P. 4050 – Abidjan 01
Tél. 27 20 27 18 62

CCM Audit & Conseil
RSM Correspondent
01 B.P. 659 – Abidjan 01
Tél. 27 22 41 85 64

ECR International
Plateau Avenue Franchet d'Esperey
01 B.P. 4050 – Abidjan 01
Tél. 27 20 27 18 62

CCM Audit & Conseil
RSM Correspondent
01 B.P. 659 – Abidjan 01
Tél. 27 22 41 85 64

SOCIETE MULTINATIONALE DE BITUMES, S.A.
SMB

ATTESTATION DES COMMISSAIRES AUX COMPTES
RELATIVE AU TABLEAU D'ACTIVITÉS ET DE RÉSULTAT
ET AU RAPPORT D'ACTIVITÉS SEMESTRIEL AU 30 JUIN 2022

En exécution des dispositions prévues par les articles 849 et suivants de l'Acte uniforme révisé du droit des sociétés commerciales et du GIE de l'OHADA, nous avons procédé à un examen limité du tableau d'activités et de résultat, et du rapport semestriel d'activités de la Société Multinationale de Bitumes, S.A. (SMB) couvrant la période du 1er janvier au 30 juin 2022.

Nos contrôles ont consisté principalement à effectuer, selon les normes de la profession, un examen analytique des données financières présentées, et à obtenir des dirigeants, les informations nécessaires pour en apprécier la sincérité.

Le tableau d'activités et de résultat et le rapport d'activités semestriel, tels que joint à la présente attestation, ont été établis sous la responsabilité de la direction de la société et conformément à la circulaire N° 004-2010 du Conseil Régional de l'Epargne Publique et des Marchés Financiers (CREPMF), relative aux formats de présentation des informations diffusées par les émetteurs et les investisseurs sur le marché régional de l'UMOA. Il nous appartient, sur la base de nos vérifications, d'en attester la sincérité.

La vérification des informations contenues dans ces documents a été effectuée conformément à la norme ISRE 2410 relative à l'examen limité d'informations financières intermédiaires effectué par l'auditeur indépendant de l'entité. Cette norme requiert la mise en œuvre de diligences limitées conduisant à une assurance modérée que les comptes intermédiaires ne comportent pas d'anomalies significatives. Ces diligences, qui ne constituent pas un audit, ont consisté essentiellement à mettre en œuvre des procédures analytiques, et à obtenir des dirigeants, les informations estimées nécessaires. En conséquence, nous n'exprimons pas d'opinion d'audit.

Sur la base de notre examen limité, nous n'avons pas relevé de faits qui nous laissent à penser que le tableau d'activités et de résultat et le rapport d'activités semestriel ci-joints ne donnent pas, dans leurs aspects significatifs, des informations sincères et n'ont pas été établis conformément aux dispositions des articles 850 et 851 de l'Acte uniforme de l'OHADA relatif au droit des sociétés commerciales et du GIE.

Les Commissaires aux Comptes

ECR International

Georges-Henri AIE
Expert-Comptable Diplômé

CCM Audit & Conseil

Christian MARMIGNON
Expert-Comptable Diplômé

Le 15 septembre 2022

09 août 2022

CALENDRIER DE PAIEMENT DES DIVIDENDES

ANNEE : 2022

Titres	Montant du dividende net par action en FCFA	Numéro de l'Avis	Date de publication de l'Avis au BOC	Ex-dividende	Date de paiement du dividende
				T-2	T
BOA COTE D'IVOIRE	374	050-2022 BRVMDG	06/04/2022	26/04/2022	28/04/2022
ECOBANK COTE D'IVOIRE	420,3	058-2022 BRVMDG	12/04/2022	26/04/2022	29/04/2022
BOA BURKINA FASO	448	060-2022 BRVMDG	12/04/2022	29/04/2022	04/05/2022
BOA NIGER	567,3	049-2022 BRVMDG	06/04/2022	10/05/2022	12/05/2022
SONATEL SN	1 400	070-2022 BRVMDG	29/04/2022	16/05/2022	18/05/2022
BOA BENIN	546	067-2022 BRVMDG	27/04/2022	23/05/2022	25/05/2022
BOA SENEGAL	161	061-2022 BRVMDG	20/04/2022	30/05/2022	01/06/2022
SOCIETE GENERALE CI	1 004,93	088-2022 BRVMDG	23/05/2022	08/06/2022	10/06/2022
ONATEL BF	416,5791	090-2022 BRVMDG	27/05/2022	13/06/2022	15/06/2022
ECOBANK TRANSNATIONAL INCORPORATED TG	0,16 cents de dollars	107-2022 BRVMDG	13/06/2022	16/06/2022	20/06/2022
BOLLORE TRANSPORT & LOGISTICS CI	130	100-2022 BRVMDG	07/06/2022	21/06/2022	23/06/2022
SIB CI	405	106-2022 BRVMDG	13/06/2022	28/06/2022	30/06/2022
CORIS BANK INTERNATIONAL BF	448	116-2022 BRVMDG	22/06/2022	04/07/2022	06/07/2022
BICI CI	518	120-2022 BRVMDG	27/06/2022	13/07/2022	15/07/2022
SETAO CI	66,15	113-2022 BRVMDG	17/06/2022	14/07/2022	18/07/2022
SOGB CI	541,80	126-2022 BRVMDG	06/07/2022	19/07/2022	21/07/2022
SITAB CI	445,117	127-2022 BRVMDG	06/07/2022	19/07/2022	21/07/2022
TOTAL SN	187,3	125-2022 BRVMDG	06/07/2022	20/07/2022	22/07/2022
CIE CI	153,161	123-2022 BRVMDG	01/07/2022	21/07/2022	25/07/2022
UNIWAX CI	60,75	143-2022 BRVMDG	15/07/2022	27/07/2022	29/07/2022
SICABLE CI	69	148-2022 BRVMDG	19/07/2022	29/07/2022	02/08/2022
CFAO MOTORS CI	69,47	149-2022 BRVMDG	19/07/2022	29/07/2022	02/08/2022
NESTLE CI	856,8	150-2022 BRVMDG	19/07/2022	29/07/2022	02/08/2022
SAPH CI	365,40	151-2022 BRVMDG	19/07/2022	02/08/2022	04/08/2022
SOLIBRA CI	4 050	154-2022 BRVMDG	28/07/2022	10/08/2022	12/08/2022
SERVAIR ABIDJAN CI	57,73	161-2022 BRVMDG	05/08/2022	22/08/2022	24/08/2022

SMB CI	720	163-2022 BRVMDG	09/08/2022	22/08/2022	24/08/2022
TOTAL CI	159,2874	159-2022 BRVMDG	03/08/2022	23/08/2022	25/08/2022
TRACTAFRIC MOTORS CI	175,86	142-2022 BRVMDG	15/07/2022	26/08/2022	30/08/2022
PALM CI	1 236,34	145-2022 BRVMDG	18/07/2022	29/08/2022	31/08/2022

BULLETIN OFFICIEL

OPCVM: FONDS COMMUNS DE PLACEMENT ET SOCIETES D'INVESTISSEMENT A CAPITAL VARIABLE

lundi 3 octobre 2022

Sociétés de gestion	Dépositaire	OPCVM	Catégorie	Valeur Liquidative							
				Origine	Précédente		Actuelle		Variation Origine		Variation Précédent
					Valeur	Date	Valeur	Date	Date	%	%
QUOTIDIENNES											
AFRICABOURSE ASSET MANAGEMENT	AFRICABOURSE SA	FCP AAM CAPITAL SUR	M	5 000	7 897,77	27/09/2022	ND	ND	10/10/2012	-	-
		FCP AAM EPARGNE CROISSANCE	D	5 000	7 712,21	27/09/2022	ND	ND	19/11/2012	-	-
		FCP AAM OBLIGATIS	OATC	5 000	8 463,83	27/09/2022	ND	ND	12/09/2012	-	-
		FCP AAM EPARGNE ACTION	A	5 000	5 532,79	27/09/2022	ND	ND	16/01/2017	-	-
AFRICAM SA	SBIF	FCP EXPANSIO	D	5 000	9 709,59	29/09/2022	9 702,01	30/09/2022	01/01/2013	94,04%	-0,08%
		FCP SECURITAS	OMLT	5 000	7 180,68	29/09/2022	7 184,34	30/09/2022	01/01/2013	43,69%	0,05%
		FCP VALORIS	A	5 000	8 588,54	29/09/2022	8 584,17	30/09/2022	01/01/2013	71,68%	-0,05%
AFRICAINE DE GESTION D'ACTIFS	SGI AGI	FCP CAPITAL PLUS	D	1 000	1 268,22	29/09/2022	1 269,30	30/09/2022	11/03/2019	26,93%	0,09%
		FCP CONFORT PLUS	OMLT	1000	1 228,03	29/09/2022	1 229,94	30/09/2022	11/03/19	22,99%	0,156%
ATLANTIC ASSET MANAGEMENT	ATLANTIQUE FINANCE	FCP ATLANTIQUE CROISSANCE	D	5 000	5 039,99	29/09/2022	ND	ND	30/05/2015	-	-
		FCP ATLANTIQUE LIQUIDITE	OCT	5 000	5 824,89	29/09/2022	ND	ND	12/07/2019	-	-
		FCP ATLANTIQUE ACTIONS	A	5 000	6 761,24	29/09/2022	ND	ND	25/10/2019	-	-
		FCP ATLANTIQUE SERENITE	OMLT	5 000	5 965,53	29/09/2022	ND	ND	12/07/2019	-	-
		FCP ATLANTIQUE HORIZON	D	5 000	6 769,69	29/09/2022	ND	ND	25/10/2019	-	-
		FCP ATLANTIQUE SECURITE	OMLT	5 000	6 313,36	29/09/2022	ND	ND	30/05/2015	-	-
BNI GESTION	BNI FINANCES	FCP CAPITAL CROISSANCE	D	10 000	ND	16/08/2022	ND	17/08/2022			
		OBLIG SECURITE	OMLT	10 000	9 574,79	17/08/2022	ND	ND	06/06/2014	-	-
		FCP DYNAMIC SAVINGS	A	10 000	ND	16/08/2022	ND	17/08/2022			
BOA ASSET MANAGEMENT	BOA CAPITAL SECURITIES	FCP Emergence	D	5 000	7 207,10	20/09/2022	ND	ND	Fev.2010	-	-
		FCP Treso Monea	OCT	25 000 000	36 066 241,16	20/09/2022	ND	ND	Dec. 2013	-	-
BRM ASSET MANAGEMENT	BRM	FCP "BRM DYNAMIQUE"	D	10 000	12 923,13	08/09/2014	ND	ND	12/03/2009	-	-
		FCP "BRM OBLIGATAIRE"	D	10 000	12 057,50	17/10/2014	ND	ND	12/03/2009	-	-
CGF GESTION	CGF BOURSE	FCP ACTIONS PHARMACIE	D	1000	1 012,39	28/09/2022	ND	ND	25/07/14	-	-
		FCP AL BARAKA	A	1000	1 146,69	28/09/2022	ND	ND	01/03/17	-	-
		FCP AL BARAKA 2	D	1000	1 164,25	28/09/2022	ND	ND	25/01/18	-	-
		FCP ASSUR SENEGAL	D	1000000	1 204 313,87	28/09/2022	ND	ND	06/07/14	-	-
		FCP PLACEMENT AVANTAGE	D	1000	1 541,82	28/09/2022	ND	ND	29/03/13	-	-
		FCP PLACEMENT CROISSANCE	A	1000	1 319,84	28/09/2022	ND	ND	29/03/13	-	-
		FCP POSTEFINANCES HORIZON	D	1000	1 886,85	28/09/2022	ND	ND	27/06/09	-	-
		FCP PLACEMENT QUIETUDE	OMLT	1000	1 540,02	28/09/2022	ND	ND	29/03/13	-	-
		FCP LIQUIDITE-OPTIMUM	OMLT	10000	12 008,31	28/09/2022	ND	ND	01/10/17	-	-
		FCP BNDE VALEURS	A	1000	1 171,90	28/09/2022	ND	ND	02/09/16	-	-
CORIS ASSET MANAGEMENT	CORIS BOURSE	FCP CORIS ACTIONS	A	5 000	6 913,91	14/09/2022	ND	ND	11/11/2014	-	-
		FCP ASSURANCES	OCT	5 000	5 373,60	14/09/2022	ND	ND	22/11/2019	-	-
		FCP CORIS PERFORMANCE	D	5 000	7 044,34	14/09/2022	ND	ND	11/11/2014	-	-
NSIA AM	UBA CI	NSIA FONDS DIVERSIFIE	D	5 000	5 703,92	29/09/2022	ND	ND	03/12/2018	-	-
		AURORE OPPORTUNITES	A	5 000	6 325,88	29/09/2022	ND	ND	08/03/2019	-	-
	NSIA BANQUE CI	AURORE SECURITE	OMLT	5 000	5 215,68	29/09/2022	ND	ND	03/09/2021	-	-
		NSIA ASSURANCES OPTIMUM	D	1 000 000	1 004 866,59	29/09/2022	ND	ND	30/09/2021	-	-
OAM S.A	SGI TOGO	FCP-1 OPTI PLACEMENT	A	5 000	18 370,46	26/09/2022	ND	ND	01/02/2002	-	-
		FCP-2 OPTI REVENU	OMLT	5 000	8 164,62	26/09/2022	ND	ND	01/02/2002	-	-
		FCP-3 OPTI CAPITAL	D	5 000	19 103,36	26/09/2022	ND	ND	24/01/2003	-	-
SOGESPAR	SOGEBOURSE	FCP SOGEAVENIR	D	500	1 778,00	12/09/2022	ND	ND	01/10/2002	-	-
		FCP SOGEDEFI	D	4 888	4 223,00	12/09/2022	ND	ND	23/12/2014	-	-
		FCP SOGEDYNAMIQUE	A	4 888	4 209,00	12/09/2022	ND	ND	23/12/2014	-	-
		FCP SOGELIQUID	M	10 000 000	10 951 513,00	12/09/2022	ND	ND	16/06/2020	-	-
		FCP SOGEPRIVILEGE	D	4 888	4 212,00	12/09/2022	ND	ND	23/12/2014	-	-
		FCP SOGESECURITE	OMLT	4 888	5 375,00	12/09/2022	ND	ND	23/12/2014	-	-
		FCP SOGEVALOR	A	1 000	3 585,00	12/09/2022	ND	ND	04/06/2002	-	-
SOAGA-SA	SGI-BOA CAPITAL SECURITIES	FCP SOAGA EPARGNE ACTIVE	D	10 000	11 319,75	29/09/2022	11 435,75	30/09/2022	28/10/2016	14,36%	1,02%
		SICAV Abdou DIOUF	D	10 000 000	14 932 711,30	29/09/2022	14 994 376,58	30/09/2022	01/12/2003	49,94%	0,41%
		FCP SOAGA EPARGNE ACTIONS	A	5 000	9 203,62	29/09/2022	9 273,90	30/09/2022	11/03/2020	85,48%	0,76%
		FCP SOAGA EPARGNE SERENITE	OMLT	10 000	14 024,72	29/09/2022	14 035,35	30/09/2022	28/10/2016	40,35%	0,08%
ENKO CAPITAL WEST AFRICA	SOCIETE GENERALE COTE D'IVOIRE	FCP ENKO CAPITAL GARANTI	D	10 000	13 433,84	13/09/2022	ND	ND	21/09/2020	-	-
		FCP PATRIMOINE	OMLT	10 000	11 230,56	13/09/2022	ND	ND	18/10/2020	-	-
		FCP ENKO CAPITAL OBLIGATIONS	OMLT	10 000	10 238,51	13/09/2022	ND	ND	16/03/2021	-	-
SAPHIR ASSET MANAGEMENT	SGI BENIN	FCP SAPHIR DYNAMIQUE	D	5 000	5 547,91	29/09/2022	ND	ND	28/08/2017	-	-
		FCP SAPHIR QUIETUDE	OMLT	5 000	6 068,74	29/09/2022	ND	ND	28/08/2017	-	-
WAFI CAPITAL S.A.	SGI AGI BENIN	SICAV WAFI CAPITAL	D	10 000	8 466,83	19/09/2022	ND	ND	05/06/2020	-	-
SGO MALI FINANCES	SGI MALI SA	FCP NYESIGUI	D	10 000	11 932,10	28/09/2022	ND	ND	01/07/2018	-	-
HEBDOMADAIRES											
BNI GESTION	BNI FINANCES	FCP INITIATIVES SOLIDARITE	D	5 000	5 055,69	22/07/2022	5 096,52	12/08/2022	22/05/2013	1,93%	0,81%
		FCPE SODEFOR	D	2 500	7 540,13	22/07/2022	7 600,19	12/08/2022	18/12/2009	204,01%	0,80%
PhoenixAfrica Asset Management	Phoenix Capital Management	FCP PAM ACTIONS	A	10 000	12 835,91	21/07/2022	12 814,93	28/07/2022	13/12/2017	28,15%	-0,16%
		FCP PAM DIVERSIFIE EQUILIBRE	D	10 000	13 833,34	21/07/2022	13 811,38	28/07/2022	13/12/2017	38,11%	-0,16%
		FCP PAM DIVERSIFIE OBLIGATIONS	D	10 000	12 860,76	21/07/2022	12 859,71	28/07/2022	13/12/2017	28,60%	-0,01%
BOA ASSET MANAGEMENT	BOA CAPITAL SECURITIES	FCP Global Investors	D	25 000	29 308,24	09/09/2022	29 819,19	16/09/2022	Dec. 2012	19,28%	1,74%
		FCP Boa Obligations	OMLT	10 000	12 012,19	09/09/2022	12 023,69	16/09/2022	Mars. 2017	20,24%	0,10%
		FCP Boa Actions	A	10 000	11 767,84	09/09/2022	12 076,28	16/09/2022	Juil. 2017	20,76%	2,62%
		FCP Boa Rendement	OMLT	25 000 000	33 173 750,28	09/09/2022	33 201 357,78	16/09/2022	Dec. 2017	32,81%	0,08%
NSIA AM	UBA CI	EVOLUTIS	D	5 000	4 375,38	16/09/2022	4 407,47	23/09/2022	16/12/2019	-11,85%	0,73%
BRM ASSET MANAGEMENT	IMPAXIS	FCP "SDE"	D	1 000	2 083,36	05/09/2014	ND	ND	14/03/2011	-	-
CGF GESTION	CGF BOURSE	FCPCR SONATEL	D	1 000	6 854,17	16/09/2022	6 890,12	23/09/2022	19/02/2004	589,01%	0,52%
	IMPAXIS SECURITIES	FCPE FORCE PAD	D	1 000	1 815,80	22/09/2022	1 807,83	29/09/2022	16/02/2014	80,78%	-0,44%
	CGF BOURSE	FCPE SINI GNESIGUI	D	1 000	1 477,47	21/09/2022	1 479,10	28/09/2022	25/02/2014	47,91%	0,11%
	CGF BOURSE	FCP EXPAT	OMLT	1 000	1 125,89	22/09/2022	1 124,47	29/09/2022	20/03/2019	12,45%	-0,13%
	CGF BOURSE	FCP CAPITAL RETRAITE	D	1 000	1 142,56	21/09/2022	1 140,89	28/09/2022	20/03/2019	14,09%	-0,15%
	CGF BOURSE	FCP RENTE PERPETUELLE	D	1 000	1 103,70	21/09/2022	1 102,61	28/09/2022	20/03/2019	10,26%	-0,10%
	CGF BOURSE	FCP WALO	A	1 000	1 087,42	22/03/2021	1 091,92	29/03/2021	26/03/2019	9,19%	0,41%
	CGF BOURSE	FCP DJOLOF	OMLT	1 000	1 136,13	20/09/2022	1 137,10	27/09/2022	26/03/2019	13,71%	0,09%
	CGF BOURSE	FCP DIASPORA	D	1 000	1 137,61	20/09/2022	1 137,59	27/09/2022	19/03/2019	13,76%	0,00%
	CGF BOURSE	FCP IFC-BOAD	OMLT	100 000	125 433,60	19/09/2022	126 366,86	26/09/2022	01/01/2018	26,37%	0,74%
	CGF BOURSE	FCPE DP WORLD DAKAR	D	1 000	1 223,78	20/09/2022	1 233,78	27/09/2022	04/10/2016	23,38%	0,82%
EDC Asset Management	EDC Investment Corporation	FCP ECOBANK UEMOA DIVERSIFIE	D	5 000	7 565,00	10/08/2022	7 541,00	17/08/2022	19/09/2007	50,82%	-0,32%
		FCP ECOBANK UEMOA OBLIGATAIRE	OMLT	20 000	20 266,00	10/08/2022	20 284,00	17/08/2022	01/01/2018	1,42%	0,09%
		FCP ECOBANK UEMOA RENDEMENT	OMLT	1 000 000	1 613 645,00	10/08/2022	1 609 681,00	17/08/2022	10/10/2007	60,97%	-0,25%
		FCP ECOBANK ACTIONS UEMOA	A	5 000	3 873,00	10/08/2022	3 838,00	17/08/2022	20/04/2016	-23,24%	-0,90%
BRIDGE ASSET MANAGEMENT	BRIDGE SECURITIES	FCP BRIDGE CONFORT	OMLT	5 000	5 757,00	08/07/2022	5 756,00	15/07/2022	01/10/2019	15,12%	-0,02%
BRIDGE ASSET MANAGEMENT	BRIDGE SECURITIES	FCP BRIDGE PROSPERITE	D	5 000	5 541,00	08/07/2022	5 518,00	15/07/2022	13/03/2018	10,36%	-0,42%
BRIDGE ASSET	BRIDGE SECURITIES	FCP BRIDGE INSTITUTIONNEL	D	25 000 000	28 447 713,00	08/07/2022	28 406 260,00	15/07/2022	02/11/2017	13,63%	-0,15%
SGO MALI FINANCES	SGI MALI SA	FCPE ORANGE MALI	D	10 000	28 684,47	21/09/2022	28 670,41	28/09/2022	03/09/2012	186,70%	-0,05%
SGO MALI FINANCES	SGI MALI SA	FCP TOUNKARANKE	OMLT	100 000	111 398,66	21/09/2022	111 460,20	28/09/2022	01/07/2018	11,460%	0,055%
ATTIJARI ASSET MANAGEMENT	SGI AFRICAINE DE BOURSE	ATTIJARI OBLIG	OMLT	10000	12988,27	23/09/2022	13014,25	30/09/2022	13/07/2012	30,14%	0,20%
		ATTIJARI LIQUIDITE	OCT	10000	13092,9	23/09/2022	13102,15	30/09/2022	30/08/2013	31,02%	0,07%
		ATTIJARI HORIZON	OMLT	10000	13871,29	23/09/2022	13880,67	30/09/2022	30/08/2013	38,81%	0,07%
		ATTIJARI ACTIONS	A	10000	12883,32	23/09/2022	12614,64	30/09/2022	21/05/2015	26,15%	-2,09%
		ATTIJARI DIVERSIFIE	D	10000	14653,86	23/09/2022	14475,5	30/09/2022	21/05/2015	44,76%	-1,22%
		ATTIJARI INVEST	OMLT	10000	13624,31	23/09/2022	13648,09	30/09/2022	21/01/2016	36,48%	0,17%
		ATTIJARI PATRIMOINE	OMLT	10000	13927,5	23/09/2022	13 957,42	30/09/2022	21/01/2016	39,57%	0,21%
MENSUELLES											
BNI GESTION	BNI FINANCES	FCPE CNRA	D	2 500	3 390,96	30/06/2022	3 369,02	29/07/2022	06/06/2014	34,76%	-0,65%
		FCPE BNI RETRAITE	D	2 500	4 347,63	30/06/2022	4 389,56	29/07/2022	06/06/2014	75,58%	0,96%
		FCP KARIMA ETHIQUE	D	1 000	1 776,58	30/06/2022	1 737,41	29/07/2022	22/05/2013	73,74%	-2,20%

OPCVM : Organisme de Placement Collectif en Valeurs Mobilières
ND: Non Disponible
Catégories:
A: actions
OCT: obligations à court terme
OMLT: obligations à moyen et long terme