BRVM 10	165,58
Variation Jour	-0,81 %
Variation annuelle	7,86 %

BULLETIN OFFICIEL DE LA COTE

N° 250 — vendredi 30 décembre 2022 — Site : www.brvm.org

BRVM Composite	203,22
Variation Jour	0,85 %
Variation annuelle	0,46 %

Evolution des indices

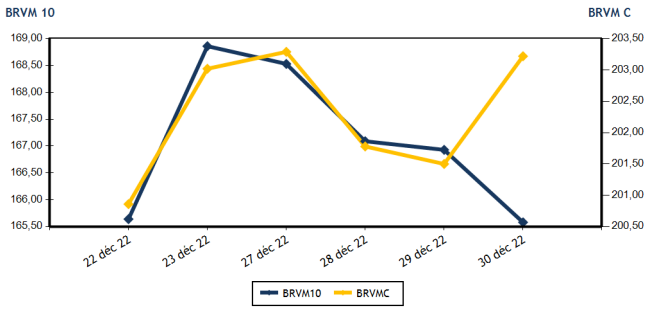

Volumes et valeurs transigés

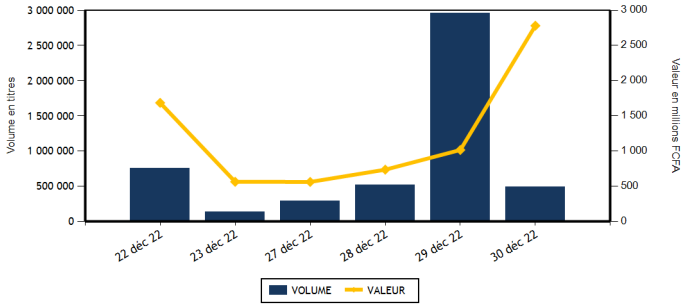

Actions	Niveau	Evol. Jour
Capitalisation boursière (FCFA)(Actions & Droits)	7 560 177 047 753	24,65 %
Volume échangé (Actions & Droits)	409 282	-86,02 %
Valeur transigée (FCFA) (Actions & Droits)	1 959 568 223	198,68 %
Nombre de titres transigés	42	13,51 %
Nombre de titres en hausse	12	33,33 %
Nombre de titres en baisse	23	43,75 %
Nombre de titres inchangés	7	-41,67 %

Obligations	Niveau	Evol. Jour
Capitalisation boursière (FCFA)	8 926 897 662 945	0,26 %
Volume échangé	80 808	128,76 %
Valeur transigée (FCFA)	821 643 333	128,48 %
Nombre de titres transigés	19	72,73 %
Nombre de titres en hausse	11	57,14 %
Nombre de titres en baisse	2	0,00 %
Nombre de titres inchangés	6	200,00 %

PLUS FORTES HAUSSES

Titres	Cours	Evol. Jour	Evol. annuelle
UNIWAX CI (UNXC)	770	6,94 %	-61,50 %
BERNABE CI (BNBC)	2 000	6,38 %	-8,05 %
TOTAL SN (TTLS)	2 535	5,63 %	28,35 %
SITAB CI (STBC)	6 850	3,79 %	10,84 %
SOCIETE IVOIRIENNE DE BANQUE (SIBC)	4 585	1,89 %	15,06 %

PLUS FORTES BAISSES

Titres	Cours	Evol. Jour	Evol. annuelle
SETAO CI (STAC)	950	-7,32 %	30,14 %
BANK OF AFRICA SENEGAL (BOAS)	2 450	-5,41 %	4,26 %
BANK OF AFRICA ML (BOAM)	1 400	-3,45 %	-5,72 %
SOCIETE GENERALE COTE D'IVOIRE (SGBC)	11 605	-3,29 %	9,53 %
VIVO ENERGY CI (SHEC)	750	-3,23 %	-12,79 %

INDICES SECTORIELS

Base = 100 au 14 juin 1999	Nombre de sociétés	Valeur	Evol. Jour	Evol. annuelle	Volume	Valeur	PER moyen
BRVM - INDUSTRIE	11	104,22	0,92 %	-5,35 %	26 329	155 892 025	27,30
BRVM - SERVICES PUBLICS	5	489,20	2,23 %	8,99 %	87 156	945 111 150	8,87
BRVM - FINANCES	15	75,51	-0,66 %	-2,10 %	166 476	305 329 908	7,29
BRVM - TRANSPORT	2	341,70	0,35 %	-45,08 %	10 656	14 826 145	5,45
BRVM - AGRICULTURE	5	283,56	-0,66 %	16,54 %	40 694	356 511 330	5,38
BRVM - DISTRIBUTION	7	358,54	0,69 %	-12,00 %	76 723	180 704 990	25,98
BRVM - AUTRES SECTEURS	1	1 172,19	-7,32 %	30,14 %	1 248	1 192 675	11,41
BRVM - PETITES CAPITALISATIONS	-	-	-	-	-	-	-

Indicateurs	1er et 2è Comp.	BRVM PC
PER moyen du marché	7,96	
Taux de rendement moyen du marché	7,51	
Taux de rentabilité moyen du marché	8,16	
Nombre de sociétés cotées	46	
Nombre de lignes obligataires	110	
Volume moyen annuel par séance	963 772,00	
Valeur moyenne annuelle par séance	1 853 395 133,40	

Indicateurs	1er et 2è Comp.	BRVM PC
Ratio moyen de liquidité	4,10	
Ratio moyen de satisfaction	49,88	
Ratio moyen de tendance	1 216,16	
Ratio moyen de couverture	8,22	
Taux de rotation moyen du marché	0,03	
Prime de risque du marché	6,66	
Nombre de SGI participantes	29	

Définitions

Volume moyen annuel par séance	*= Volume annuel échangé / nombre de séances*
Valeur moyenne annuelle par séance	*= Valeur annuelle échangée / nombre de séances*
Ratio moyen de liquidité	*= Moyenne des ratios de liquidité (Titres échangés / Volume des ordres de vente)*
Ratio moyen de satisfaction	*= Moyenne des ratios de satisfaction (Titres échangés / Volume des ordres d'achat)*
Ratio moyen de tendance	*= Moyenne des ratios de tendance (Volume des ordres d'achat / Volume des ordres de vente)*
Ratio moyen de couverture	*= Moyenne des ratios de couverture (Volume des ordres de vente / Volume des ordres d'achat)*

Taux moyen de rotation	*= moyenne des taux de rotation des actions cotées (volume transigé/capi flottante)*
PER moyen du marché	*= moyenne des PER des actions cotées ayant un PER positif*
Taux de rendement moyen	*= moyenne des taux de rendement des actions cotées ayant distribué un dividende*
Taux de rentabilité moyen	*= moyenne des taux de rentabilité des actions cotées*
Prime de risque du marché	*= (1 / le PER moyen du marché) - le taux de référence actuel des emprunts d'Etat*

BENIN
Chambre de Commerce et d'Industrie du Bénin
Avenue Charles de Gaulle Cotonou
01 BP 2865 Cotonou
Tél. : (229) 21 31 21 26
Fax : (229) 21 31 20 77

BURKINA FASO
Chambre de Commerce et d'Industrie
du Burkina Faso
01 BP 502 Ouagadougou 01
Tél. : (226) 25 30 67 73
Fax : (226) 25 30 67 19

CÔTE D'IVOIRE
Bourse Régionale des Valeurs Mobilières
Plateau, 18 Avenue Joseph Anoma
01 BP 3802 Abidjan 01
Tél. : (225) 20 31 55 50
Fax : (225) 20 32 47 77

GUINEE-BISSAU
Chambre de Commerce, d'Industrie,
d'Agriculture et des Services de Guinée-Bissau,
Avenue Pansau Na Isna
CP. 88 Bissau
Tél. : (245) 320 19 02 - Fax : (245) 320 19 02

MALI
Immeuble SONAM, ACI 2000 Hamdallaye
B.P. E 1398 - Bamako
Tél. : (223) 44 90 18 18
Fax : (223) 44 90 18 11

NIGER
Chambre de Commerce, d'Industrie et d'Artisanat
du Niger, Place de la Concertation
BP 10 296 Niamey
Tél. : (227) 20 73 48 93
Fax : (227) 20 73 89 47

SENEGAL
7, rue Jean Mermoz
BP : 6956, Dakar - Plateau
Tél. : (221) 33 821 15 18
Fax : (221) 33 821 15 06

TOGO
4691, Boulevard G. GNASSINGBE Eyadema,
Immeuble SOI Togo
BP : 3282 Lomé
Tél. : (228) 22 61 23 16
Fax : (228) 22 26 23 41

BRVM - BOURSE REGIONALE DES VALEURS MOBILIERES
BRVM - Société Anonyme au capital de 3.062.040.000 CFA - RC : CI - ABJ - 1997 - B - 208435 - CC : 9819725 - E
Siège Social : Abidjan - CÔTE D'IVOIRE. Adresse : 18,Rue Joseph ANOMA (Rue des Banques) - Abidjan
Tél : +225 20 32 66 85 / 86, Fax : +225 20 32 66 84, Mail : brvm@brvm.org, Site Web : www.brvm.org

MARCHE DES ACTIONS

Symbole	Titre	Cours Précédent	Cours du jour Ouv.	Cours du jour Clôt.	Variation jour	Séance de cotation Volume	Séance de cotation Valeur	Cours Référence	Variation de l'année précédente	Dernier dividende payé Montant net	Dernier dividende payé Date	Rdt. Net	PER
SECTEUR - INDUSTRIE		**104,22**	**points**	↑	**0,92 %**								
CABC	SICABLE CI	1 170	NC	NC	0,00 %			1 170	15,27 %	69,00	2-août-22	5,90 %	172,75
FTSC	FILTISAC CI	1 630	1 600	1 600	-1,84 %	2 011	3 196 620	1 600	-4,76 %	235,00	30-juil.-21	14,69 %	
NEIC	NEI-CEDA CI	790	790	800	1,27 %	1 348	1 061 585	800	28,00 %	9,00	28-juin-01		10,42
NTLC	NESTLE CI	8 250	8 195	8 245	-0,06 %	13 764	110 233 810	8 245	79,04 %	856,80	2-août-22	10,39 %	8,56
SEMC	CROWN SIEM CI	685	685	680	-0,73 %	192	125 095	680	-11,11 %	14,40	28-déc.-21	2,12 %	7,19
SIVC	AIR LIQUIDE CI	675	680	675	0,00 %	429	288 250	675	-24,58 %	63,00	29-sept.-17		
SLBC	SOLIBRA CI	83 250	83 250	83 250	0,00 %	20	1 664 990	83 250	-46,63 %	4 050,00	12-août-22	4,86 %	6,22
SMBC	SMB CI	6 700	6 695	6 800	1,49 %	2 072	13 801 245	6 800	-1,45 %	720,00	24-août-22	10,59 %	5,64
STBC	SITAB CI	6 600	6 200	6 850	3,79 %	3 463	23 052 095	6 850	10,84 %	445,12	21-juil.-22	6,50 %	12,95
UNLC	UNILEVER CI	7 025	7 025	7 025	0,00 %	42	295 050	7 025	43,66 %	1 233,00	9-juil.-12		10,59
UNXC	UNIWAX CI	720	750	770	6,94 %	2 988	2 173 285	770	-61,50 %	60,75	29-juil.-22	7,89 %	11,41
TOTAL						26 329	155 892 025						27,30
SECTEUR - SERVICES PUBLICS		**489,20**	**points**	↑	**2,23 %**								
CIEC	CIE CI	1 995	1 990	1 990	-0,25 %	580	1 138 580	1 990	5,01 %	153,16	25-juil.-22	7,70 %	11,42
ONTBF	ONATEL BF	3 300	3 265	3 200	-3,03 %	8 563	27 679 850	3 200	-18,88 %	416,58	15-juin-22	13,02 %	6,72
ORAC	ORANGE COTE D''IVOIRE		10 210	10 210		50 274	501 600 370	10 210					
SDCC	SODE CI	5 465	5 465	5 465	0,00 %	130	708 335	5 465	27,24 %	432,00	21-oct.-22	7,90 %	11,30
SNTS	SONATEL SN	15 450	15 435	15 200	-1,62 %	27 609	413 984 015	15 200	8,77 %	1 400,00	18-mai-22	9,21 %	6,02
TOTAL						87 156	945 111 150						8,87
SECTEUR - FINANCES		**75,51**	**points**	↓	**-0,66 %**								
BICC	BICI CI	6 900	6 500	6 850	-0,72 %	40	264 500	6 850	-7,43 %	518,00	15-juil.-22	7,56 %	11,89
BOAB	BANK OF AFRICA BN	6 000	5 720	5 950	-0,83 %	924	5 328 850	5 950	12,26 %	546,00	25-mai-22	9,18 %	7,24
BOABF	BANK OF AFRICA BF	5 295	5 295	5 200	-1,79 %	472	2 422 945	5 200	-16,13 %	448,00	4-mai-22	8,62 %	5,38
BOAC	BANK OF AFRICA CI	3 765	3 750	3 700	-1,73 %	2 361	8 823 305	3 700	-36,81 %	374,00	28-avr.-22	10,11 %	4,45
BOAM	BANK OF AFRICA ML	1 450	1 445	1 400	-3,45 %	56	80 035	1 400	-5,72 %	271,00	15-mai-19		12,23
BOAN	BANK OF AFRICA NG	5 795	5 790	5 785	-0,17 %	321	1 857 280	5 785	13,43 %	567,30	12-mai-22	9,81 %	8,00
BOAS	BANK OF AFRICA SENEGAL	2 590	2 585	2 450	-5,41 %	320	810 000	2 450	4,26 %	161,01	1-juin-21	6,57 %	5,31
CBIBF	CORIS BANK INTERNATIONAL	8 385	8 390	8 390	0,06 %	938	7 818 045	8 390	-20,10 %	448,00	6-juil.-22	5,34 %	5,77
ECOC	ECOBANK COTE D''IVOIRE	4 865	4 865	4 945	1,64 %	3 484	17 129 400	4 945	3,34 %	420,30	29-avr.-22	8,50 %	7,94
ETIT	ECOBANK TRANS. INCORP. TG	19	19	19	0,00 %	109 511	2 063 533	19	5,56 %	0,90	20-juin-22	4,74 %	1,77
NSBC	NSIA BANQUE COTE D'IVOIRE	6 000	5 600	5 975	-0,42 %	32 096	190 483 920	5 975	-3,40 %	77,69	27-juil.-20	1,30 %	6,23
ORGT	ORAGROUP TOGO	3 965	3 900	3 925	-1,01 %	11 959	46 896 220	3 925	-6,32 %	59,52	17-juil.-20	1,52 %	13,76
SAFC	SAFCA CI	875	875	880	0,57 %	327	287 060	880	3,53 %	23,04	29-juil.-11		
SGBC	SOCIETE GENERALE COTE D'IVOIRE	12 000	12 000	11 605	-3,29 %	613	7 263 495	11 605	9,53 %	1 004,93	10-juin-22	8,66 %	5,35
SIBC	SOCIETE IVOIRIENNE DE BANQUE	4 500	4 500	4 585	1,89 %	3 054	13 801 320	4 585	15,06 %	405,00	30-juin-22	8,83 %	6,74
TOTAL						166 476	305 329 908						7,29
SECTEUR - TRANSPORT		**341,70**	**points**	↑	**0,35 %**								
SDSC	BOLLORE	1 390	1 295	1 395	0,36 %	10 656	14 826 145	1 395	-45,72 %	130,00	23-juin-22	9,32 %	5,45
SVOC	MOVIS CI	2 395	SP	SP	0,00 %			2 395	0,00 %	270,00	5-juil.-99		
TOTAL						10 656	14 826 145						5,45

MARCHE DES ACTIONS

Symbole	Titre	Cours Précédent	Cours du jour Ouv.	Cours du jour Clôt.	Variation jour	Séance de cotation Volume	Séance de cotation Valeur	Cours Référence	Variation de l'année précédente	Dernier dividende payé Montant net	Dernier dividende payé Date	Rdt. Net	PER
SECTEUR - AGRICULTURE		**283,56**	**points**	↓	**-0,66 %**								
PALC	PALM CI	10 380	10 360	10 385	0,05 %	29 445	300 735 755	10 385	48,57 %	1 236,34	31-août-22	11,91 %	3,78
SCRC	SUCRIVOIRE	945	875	925	-2,12 %	206	188 550	925	-3,65 %	40,50	20-août-21	4,38 %	
SICC	SICOR CI	5 405	NC	NC	0,00 %			5 405	5,57 %	1 919,00	25-sept.-00		3,28
SOGC	SOGB CI	5 675	5 675	5 670	-0,09 %	500	2 833 780	5 670	13,40 %	541,81	21-juil.-22	9,56 %	8,32
SPHC	SAPH CI	5 090	5 090	4 995	-1,87 %	10 543	52 753 245	4 995	-3,85 %	365,40	4-août-22	7,32 %	6,15
TOTAL						40 694	356 511 330						5,38
SECTEUR - DISTRIBUTION		**358,54**	**points**	↑	**0,69 %**								
ABJC	SERVAIR ABIDJAN CI	1 295	1 300	1 295	0,00 %	23	29 850	1 295	-26,00 %	57,73	24-août-22	4,46 %	14,82
BNBC	BERNABE CI	1 880	1 900	2 000	6,38 %	110	210 000	2 000	-8,05 %	45,00	19-juil.-19		82,89
CFAC	CFAO MOTORS CI	930	930	930	0,00 %	506	471 180	930	-21,85 %	69,47	2-août-22	7,47 %	25,13
PRSC	TRACTAFRIC MOTORS CI	3 200	3 195	3 195	-0,16 %	161	514 395	3 195	-23,93 %	175,86	30-août-22	5,50 %	10,67
SHEC	VIVO ENERGY CI	775	775	750	-3,23 %	1 328	1 024 750	750	-12,79 %	29,00	28-oct.-22	3,87 %	20,02
TTLC	TOTAL CI	1 900	1 900	1 895	-0,26 %	2 094	3 969 100	1 895	-9,76 %	159,29	25-août-22	8,41 %	10,71
TTLS	TOTAL SN	2 400	2 450	2 535	5,63 %	72 501	174 485 715	2 535	28,35 %	187,30	22-juil.-22	7,39 %	17,60
TOTAL						76 723	180 704 990						25,98
AUTRES SECTEURS		**1 172,19**	**points**	↓	**-7,32 %**								
STAC	SETAO CI	1 025	1 030	950	-7,32 %	1 248	1 192 675	950	30,14 %	66,15	18-juil.-22	6,96 %	11,41
TOTAL						1 248	1 192 675						11,41
TOTAL - Marché des actions						409 282	1 959 568 223						

MARCHE DES DROITS

Symbole	Titre	Cours Précédent	Cours du jour Ouv.	Cours du jour Clôt.	Variation jour	Séance de cotation Volume	Séance de cotation Valeur	Cours Référence	Variation depuis l'origine	Parité	Periode de négociation Début	Periode de négociation fin
TOTAL												
TOTAL - Marché des droits												

TROISIEME COMPARTIMENT - BRVM PETITES CAPITALISATIONS

Symbole	Titre	Cours Précédent	Cours du jour Ouv.	Cours du jour Clôt.	Variation jour	Séance de cotation Volume	Séance de cotation Valeur	Cours Référence	Variation depuis l'origine		
TOTAL											
TOTAL - 3ème Compartiment - BRVM PC											

Légende:
(d) Ex-dividende (V) Variation par rapport au cours de référence
Cours du jour: Ouv.: Ouverture **Clôt.**: Clôture **Moy.**: Moyen
Mentions : NC: Non Coté **Ex-c**: Ex-coupon **Ex-d**: Ex-droit **SP**: Suspendu **Val-T**: Valeur Théorique
PER = Cours / BNPA selon les données disponibles **Rdt. Net:** Rendement net (DNPA / Cours)
Comp.: 1 - Premier Compartiment 2 - Second Compartiment 3 - Compartiment de croissance
Ratio de liquidité = Titres échangés / Volume des ordres de vente
: Progression de l'indice sectoriel : Stabilité de l'indice sectoriel : Recul de l'indice sectorie

MARCHE DES OBLIGATIONS

Symbole	Titre	Valeur nominale	Cours Précédent	Cours du jour	Cours Référence	Séance de cotation Volume	Séance de cotation Valeur	Coupon couru	Coupon d'intérêt Période	Coupon d'intérêt Montant net	Coupon d'intérêt Eché.	Type Amort
OBLIGATIONS D'ETAT												
EOM.O1	ETAT DU MALI 6.20% 2016-2023	1 665	1 665	NC	1 665			62,50	A	103,23	23-mai-23	ACD
EOM.O2	Etat du Mali 6.50% 2017-2024	4 000	4 000	NC	4 000			180,93	A	260,00	20-avr.-23	AC
EOM.O3	ETAT DU MALI 6,50 % 2018-2025	6 000	6 000	NC	6 000			122,52	A	520,00	5-oct.-23	AC
EOM.O4	ETAT DU MALI 6,50% 2019-2027	10 000	10 000	10 750	10 750	50	537 500	304,52	A	650,00	12-juil.-23	AC
EOM.O5	ETAT DU MALI 6,50% 2020-2028	10 000	10 000	NC	10 000			495,07	A	650,00	27-mars-23	ACD
EOM.O6	ETAT DU MALI 6,50% 2020-2027	10 000	10 000	10 700	10 700	10 032	107 342 400	53,42	A	650,00	30-nov.-23	AC
EOM.O7	ETAT DU MALI 6.50% 2021-2031	10 000	10 000	9 999	9 999	200	1 999 800	459,45	A	650,00	16-avr.-23	AC
EOM.O8	ETAT DU MALI 6,20 % 2022-2032	10 000	10 200	NC	10 200			193,64	A	620,00	7-sept.-23	ACD
EOS.O5	ETAT SENEGAL 6.50% 2013-2023	10 000	10 800	NC	10 800			272,01	S	325,00	29-janv.-23	ACD
EOS.O7	ETAT SENEGAL 6.30% 2015-2025	10 000	10 500	NC	10 500			60,41	S	312,41	25-mai-23	ACD
TPBF.O10	TPBF 6,50% 2020 - 2028	9 167	9 854	NC	9 854.17			181,35	S	325,00	20-mars-23	ACD
TPBF.O11	TPBF 6,50 % 2020-2028	10 000	10 000	9 999	9 999	600	5 999 400	307,34	S	325,00	9-janv.-23	ACD
TPBF.O12	TPBF 6.50% 2021-2031	10 000	10 700	NC	10 700			172,38	S	325,00	25-mars-23	ACD
TPBF.O13	TPBF 6,50 % 2021 - 2031	10 000	10 250	NC	10 250			312,64	S	325,00	6-janv.-23	ACD
TPBF.O14	TPBF 6,30% 2022-2034	10 000	10 300	10 800	10 800	5	54 000	208,84	S	315,00	1-mars-23	ACD
TPBF.O15	ETAT DU BURKINA 6,30 % 2022-2034	10 000	10 000	NC	10 000			118,13	S	315,00	15-mars-23	ACD
TPBF.O4	TPBF 6.50% 2017-2027	10 000	10 000	NC	10 000			270,68	S	327,67	31-janv.-23	ACD
TPBF.O5	TPBF 6,50% 2017-2024	10 000	10 800	NC	10 800			1,79	S	325,00	29-juin-23	ACD
TPBF.O6	TPBF 6.50% 2018-2025	10 000	10 500	NC	10 500			44,52	S	324,11	5-juin-23	ACD
TPBF.O7	TPBF 6,50% 2018- 2025	10 000	10 000	NC	10 000			80,80	S	325,00	15-mai-23	AC
TPBF.O8	TPBF 6,50% 2019-2027	10 000	10 000	NC	10 000			96,16	S	322,33	6-mai-23	ACD
TPBF.O9	TPBF 6,50% 2019 - 2027	10 000	10 800	NC	10 800			148,21	S	325,00	8-avr.-23	ACD
TPBJ.O3	TPBJ 6,50% 2020-2028	10 000	10 001	NC	10 001			226,16	A	650,00	25-août-23	AC
TPBJ.O4	TPBJ 5,50 % 2022-2037	10 000	10 000	NC	10 000			458,08	A	550,00	1-mars-23	AC
TPBJ.O5	TPBJ 5,85 % 2022-2042	10 000	10 000	10 000	10 000	450	4 500 000	487,23	A	585,00	1-mars-23	ACD
TPBJ.O6	TPBJ 5,75% 2022-2037	10 000	10 000	10 000	10 000	2 324	23 240 000	244,18	A	575,00	28-juil.-23	ACD
TPCI.O17	TPCI 3% 2014-2024	10 000	10 000	NC	10 000			9,07	S	150,00	19-juin-23	ACD
TPCI.O19	TPCI 5.99% 2015-2025	10 000	10 050	NC	10 050			377,45	A	599,00	14-mai-23	ACD
TPCI.O21	TPCI 6% 2016-2028	10 000	10 035	10 700	10 700	280	2 996 000	437,26	A	600,00	8-avr.-23	ACD
TPCI.O22	TPCI 5.90% 2016 - 2026	10 000	10 000	NC	10 000			320,05	A	590,00	15-juin-23	ACD
TPCI.O23	TPCI 5.90% 2016-2026	10 000	10 215	NC	10 215			69,51	A	590,00	17-nov.-23	ACD
TPCI.O24	TPCI 6.25% 2017-2029	10 000	10 000	NC	10 000			156,25	S	312,50	31-mars-23	ACD
TPCI.O25	TPCI 5,95% 2017-2024 A	10 000	10 000	NC	10 000			109,52	S	297,50	24-avr.-23	ACD
TPCI.O26	TPCI 5,95% 2017-2024 B	10 000	10 000	NC	10 000			82,18	S	297,50	10-mai-23	ACD
TPCI.O27	TPCI 6% 2017-2025	10 000	10 250	NC	10 250			1,65	S	300,00	29-juin-23	ACD
TPCI.O28	TPCI 6% 2018 - 2026	10 000	10 700	NC	10 700			246,58	A	600,00	2-août-23	ACD
TPCI.O29	TPCI 6% 2018-2026	10 000	10 000	NC	10 000			118,36	A	600,00	19-oct.-23	ACD
TPCI.O30	TPCI 5,95% 2018-2025	6 000	6 012	NC	6 012			16,63	S	178,01	13-juin-23	ACD
TPCI.O31	TPCI 5,75% 2019 - 2026	10 000	10 230	NC	10 230			304,04	A	575,00	20-juin-23	ACD
TPCI.O32	TPCI 2,23% 2019-2026	10 000		NC				117,92	A	223,00	20-juin-23	ACD
TPCI.O33	TPCI 5.75% 2019-2026	8 000	8 640	NC	8 640			359,18	A	460,00	20-mars-23	ACD
TPCI.O34	TPCI 6% 2019-2029	8 750	8 750	NC	8 750			409,93	A	525,00	20-mars-23	ACD
TPCI.O35	TPCI 5,75% 2019 -2026	10 000	10 250	NC	10 250			270,96	A	575,00	11-juil.-23	ACD
TPCI.O36	TPCI 5,75% 2019- 2026	10 000	10 035	NC	10 035			206,37	A	575,00	21-août-23	ACD
TPCI.O37	TPCI 5,80% 2019-2026	8 000	8 000	NC	8 000			33,05	A	464,00	4-déc.-23	ACD
TPCI.O38	TPCI 5,75% 2019-2026	8 000	8 000	8 060	8 060	5	40 300	32,77	A	460,00	4-déc.-23	ACD
TPCI.O39	TPCI 5,75% 2019 - 2026	8 000	8 560	NC	8 560			366,74	A	460,00	17-oct.-22	ACD
TPCI.O40	TPCI 5,75% 2019-2026	10 000	10 200	NC	10 200			557,67	A	575,00	10-janv.-23	ACD
TPCI.O41	TPCI 5,80% 2020-2027	10 000	10 700	NC	10 700			484,66	A	580,00	28-févr.-23	ACD
TPCI.O42	TPCI 5,90% 2020-2030	10 000	10 300	NC	10 300			493,01	A	590,00	28-févr.-23	ACD
TPCI.O43	TPCI 5,90% 2020 - 2030	10 000	10 000	NC	10 000			405,73	A	590,00	23-avr.-23	ACD
TPCI.O44	TPCI 5,80% 2020 - 2027	10 000	10 100	NC	10 100			398,85	A	580,00	23-avr.-23	ACD
TPCI.O45	TPCI 5,80% 2020 -2027	10 000	10 000	NC	10 000			313,04	A	580,00	16-juin-23	ACD
TPCI.O46	TPCI 5,90% 2020 - 2030	10 000	10 200	NC	10 200			318,44	A	590,00	16-juin-23	ACD
TPCI.O47	TPCI 5,80% 2020 - 2027	10 000	10 250	NC	10 250			313,04	A	580,00	16-juin-23	ACD
TPCI.O48	TPCI 5,80% 2020- 2027	10 000	9 950	NC	9 950			244,71	A	580,00	29-juil.-23	ACD
TPCI.O49	TPCI 5,90% 2020- 2030	10 000	10 085	NC	10 085			248,93	A	590,00	29-juil.-23	ACD
TPCI.O50	TPCI 5,90% 2020-2030	10 000	10 000	NC	10 000			200,44	A	590,00	28-août-23	ACD
TPCI.O51	TPCI 5,80% 2020-2027	10 000	10 000	NC	10 000			141,42	A	580,00	2-oct.-23	ACD

TPCI.O52	TPCI 5,90 % 2020-2030	10 000	10 300	NC	10 300			143,86	A	590,00	2-oct.-23	ACD
TPCI.O53	TPCI 5,80% 2020-2027	10 000	10 600	NC	10 600			100,11	A	580,00	28-oct.-23	ACD
TPCI.O54	TPCI 5,90% 2020-2030	10 000	10 000	NC	10 000			101,84	A	590,00	28-oct.-23	ACD
TPCI.O55	TPCI 5,80% 2020 -2027	10 000	10 500	NC	10 500			589,53	A	580,00	24-déc.-22	ACD
TPCI.O56	TPCI 5,90% 2020- 2030	10 000	10 700	10 800	10 800	100	1 080 000	599,70	A	590,00	24-déc.-22	ACD
TPCI.O57	TPCI 5,80% 2020-2027	10 000	10 000	NC	10 000			63,56	A	580,00	20-nov.-23	ACD
TPCI.O58	TPCI 5,80% 2021-2028	10 000	10 100	NC	10 100			470,36	A	580,00	9-mars-23	ACD
TPCI.O59	TPCI 5,90% 2021-2031	10 000	10 350	NC	10 350			478,47	A	590,00	9-mars-23	ACD
TPCI.O60	TPCI 5,80% 2021-2028	10 000	10 050	NC	10 050			367,07	A	580,00	13-mai-23	ACD
TPCI.O61	TPCI 5,90% 2021-2031	10 000	10 050	NC	10 050			373,40	A	590,00	13-mai-23	ACD
TPCI.O62	TPCI 5,80 % 2021 -2028	10 000	10 800	NC	10 800			290,79	A	580,00	30-juin-23	ACD
TPCI.O63	TPCI 5,90% 2021 -2031	10 000	10 000	NC	10 000			295,81	A	590,00	30-juin-23	ACD
TPCI.O64	TPCI 5,80 % 2021 - 2028	10 000	10 180	NC	10 180			216,11	A	580,00	16-août-23	ACD
TPCI.O65	TPCI 5,90% 2021-2031	10 000	10 700	NC	10 700			147,10	A	590,00	30-sept.-23	ACD
TPCI.O66	TPCI 5,90% 2021-2031	10 000	9 845	9 950	9 950	3 505	34 875 000	88,90	A	590,00	5-nov.-23	ACD
TPCI.O67	TPCI 5,90 % 2021-2036	10 000	10 400	10 400	10 400	5 010	52 104 000	612,63	A	590,00	16-déc.-22	ACD
TPCI.O68	TPCI 5,90 % 2022-2037	10 000	10 000	NC	10 000			536,66	A	590,00	1-févr.-23	ACD
TPCI.O69	TPCI 5,75 % 2022-2037	10 000	10 000	10 000	10 000	105	1 053 750	445,82	A	575,00	22-mars-23	ACD
TPCI.O70	TPCI 5,75 % 2022-2037	10 000	10 000	NC	10 000			385,96	A	575,00	29-avr.-23	ACD
TPCI.O71	TPCI 5,65% 2022-2032	10 000	10 000	NC	10 000			306,49	A	565,00	15-juin-23	ACD
TPCI.O72	TPCI 5,65% 2022-2029	10 000	10 000	NC	10 000			238,38	A	565,00	29-juil.-23	ACD
TPCI.O73	TPCI 5,75% 2022-2032	10 000	10 000	NC	10 000			242,60	A	575,00	29-juil.-23	ACD
TPCI.O74	TPCI 5,85% 2022-2042	10 000	10 000	NC	10 000			246,82	A	585,00	29-juil.-23	ACD
TPNE.O1	TRESOR PUBLIC DU NIGER 6,50% 2019-2026	10 000	10 800	NC	10 800			493,29	A	650,00	28-mars-23	ACD
TPNE.O2	TRESOR PUBLIC DU NIGER 6,50% 2019 - 2026	10 000	10 800	NC	10 800			268,90	A	650,00	1-août-23	ACD
TPNE.O3	TRESOR PUBLIC DU NIGER 6,5% 2020-2027	10 000	10 800	NC	10 800			270,68	A	650,00	31-juil.-23	ACD
TPNE.O4	TRESOR PUBLIC DU NIGER 6,30% 2021-2031	10 000	10 500	10 500	10 500	50 002	500 021 000	220,93	A	630,00	24-août-23	ACD
TPNE.O5	TPNE 6,15 % 2022-2034	10 000	10 350	NC	10 350			353,84	A	615,00	3-juin-23	ACD
TOTAL						72 668	735 843 150					
OBLIGATIONS REGIONALES												
BIDC.O4	BIDC-EBID 6.10% 2017-2027	6 250	6 750	NC	6 750			205,77	A	381,25	16-juin-23	ACD
BIDC.O5	BIDC-EBID 6,40% 2019-2026	10 000	10 800	NC	10 800			297,39	S	320,00	12-janv.-23	ACD
BIDC.O6	BIDC-EBID 6,50 % 2021-2028	10 000	10 300	10 400	10 400	660	6 864 000	74,79	S	322,33	18-mai-23	ACD
BIDC.O7	BIDC-EBID 5,90% 2022-2029	10 000	10 300	NC	10 300			329,76	S	295,81	9-déc.-22	ACD
CRRH.O2	CRRH-UEMOA 6.10% 2012-2024	10 000	10 035	NC	10 035			275,16	S	305,00	17-janv.-23	AC
CRRH.O3	CRRH-UEMOA 6% 2013-2023	10 000	10 000	NC	10 000			107,14	S	300,00	26-avr.-23	AC
CRRH.O4	CRRH-UEMOA 6% 2014-2024	10 000	10 000	NC	10 000			300,00	S	300,00	30-déc.-22	AC
CRRH.O5	CRRH-UEMOA 5.85% 2015-2025	10 000	10 000	NC	10 000			286,89	S	294,90	4-janv.-23	AC
CRRH.O6	CRRH-UEMOA 5.85% 2016-2026	10 000	10 230	NC	10 230			286,14	S	292,50	3-janv.-23	ACD
CRRH.O7	CRRH-UEMOA 5.95% 2017-2029	5 833	5 833	NC	5 833			44,17	S	185,94	17-mai-23	AC
CRRH.O8	CRRH-UEMOA 5.95% 2018-2030	6 667	6 667	NC	6 666.67			9,81	S	198,33	21-juin-23	AC
CRRH.O9	CRRH-UEMOA 6.05% 2018-2033	7 333	7 333	NC	7 333			10,97	S	221,83	21-juin-23	AC
TOTAL						660	6 864 000					
OBLIGATIONS PRIVEES												
BHSN.O1	DIASPORA BONDS BHS 6,25% 2019-	10 000	10 800	NC	10 800			296,23	S	315,07	10-janv.-23	ACD
FNSBC.O1	FCTC NSIA BANQUE 7 % 2020-2025	5 000	5 000	NC	5 000			13,34	T	85,75	16-mars-23	ACD
FORBT.O1	FCTC ORABANK 7 % 2021-2026	8 889	9 600	9 777	9 777.78	99	968 000	3,39	T	152,44	28-mars-23	ACD
FTIMC.O1	FCTC TEYLIOM IMMO 7 % 2021-2028	9 167	9 717	9 808	9 808.34	262	2 569 783	32,94	T	157,21	23-mars-23	ACD
ORGT.O2	ORAGROUP SA 7,15% 2021-2028	10 000	10 400	10 700	10 700	7 071	74 918 400	127,68	S	357,50	26-avr.-23	ACD
PADS.O3	PAD 6,60% 2020-2027	10 000	10 000	10 000	10 000	48	480 000	130,55	S	330,00	19-avr.-23	ACD
SNLC.O1	SENELEC 6,50% 2018-2025	5 000	5 400	NC	5 400			84,39	S	162,50	27-mars-23	AC
SNTS.O2	SONATEL 6,50% 2020-2027	10 000	10 800	NC	10 800			275,00	S	302,99	16-janv.-23	ACD
TOTAL						7 480	78 936 183					
SUKUK ET TITRES ASSIMILES												
SUKCI.S2	SUKUK CI 5.75% 2016-2023	10 000	10 800	NC	10 800			182,08	S	289,10	7-mars-23	ACD
SUKSN.S2	SUKUK SN 6% 2016-2026	10 000	10 800	NC	10 800			261,67	S	306,67	26-janv.-23	ACD
SUKTG.S1	SUKUK TG 6.5% 2016-2026	10 000	10 800	NC	10 800			277,33	S	377,99	17-févr.-23	ACD
TOTAL						0	0					

TOTAL - Marché des obligations

80 808 821 643 333

Légende :
(#) (*) Ex-Coupon couru (##)Cours de référence amorti / Coupon couru Ex-c (#)Ex-marge de profits
Cours du jour: **Ouv.**: Ouverture **Clôt.**: Clôture **Moy.**: Moyen
Type Amort: Type d'Amortissement **IF**: In Fine **AC**: Amortissement Constant **AD**: Amortissement Dégressif **ACD**: Amortissement Constant Différé
Période: Périodicité de paiement des coupons **A**: Annuelle **S**: Semestrielle **T**: Trimestrielle
Eché.: Échéance de paiement des intérêts
Mentions: **NC**: Non Coté **Ex-c**: Ex-coupon ou Ex-droit **SP**: Suspendu

INFORMATIONS

OPERATIONS EN COURS

Emetteur	Opération

AVIS

Entité	N°	Nature	Objet
DC/BR	248 - 2022	Paiement Intérêts et remboursement	Paiement des intérêts semestriels et remboursement partiel du capital - Diaspora Bonds BHS 6,25% 2019-2024
BRVM	259-2022	Nouveaux indices de la BRVM	Nouveaux indices de la BRVM
BRVM	260-2022	Transaction Sur Dossier	Transaction Sur Dossier
BRVM	261-2022	Première cotation	Résultat de première cotation - ORANGE CI
SGO	20221230	Communiqué	Changements tarifaires des FCP NSIA FONDS DIVERSIFIE et FCP AURORE OPPORTUNITE gérés par la SGO NSIA ASSET MANAGEMENT
BRVM	256-2022	Première cotation	Première cotation - ORANGE CI

COMMUNIQUES

Emetteur	N°	Nature	Objet

QUANTITES RESIDUELLES

MARCHE DES ACTIONS

Symbole	Titre	Quantité résiduelle à l'achat	Cours Achat	/	Cours Vente	Quantité résiduelle à la vente	Cours de Référence
ABJC	SERVAIR ABIDJAN CI	500	1,300	/	1,390	2	1 295
BICC	BICI CI			/	Marché	10	6 850
BNBC	BERNABE CI	220	1,900	/	2,000	8 200	2 000
BOAB	BANK OF AFRICA BN	79	5,800	/	5,950	367	5 950
BOABF	BANK OF AFRICA BF	413	5,100	/	5,195	3	5 200
BOAC	BANK OF AFRICA CI	150	3,600	/	3,700	588	3 700
BOAM	BANK OF AFRICA ML	500	1,350	/	1,400	962	1 400
BOAN	BANK OF AFRICA NG	10	5,695	/	5,700	90	5 785
BOAS	BANK OF AFRICA SENEGAL			/	Marché	80	2 450
CABC	SICABLE CI			/	1,125	100	1 170
CBIBF	CORIS BANK INTERNATIONAL	13	8,385	/	8,390	2 967	8 390
CFAC	CFAO MOTORS CI	3 968	925	/	945	145	930
CIEC	CIE CI	3	1,975	/	1,990	6 669	1 990
ECOC	ECOBANK COTE D'IVOIRE	200	4,945	/	4,980	2 000	4 945
ETIT	ECOBANK TRANS. INCORP. TG	173 336	18	/	19	4 596 880	19
FTSC	FILTISAC CI			/	1,595	300	1 600
NEIC	NEI-CEDA CI			/	790	968	800
NSBC	NSIA BANQUE COTE D'IVOIRE			/	5,960	5	5 975
NTLC	NESTLE CI			/	8,245	5 700	8 245
ONTBF	ONATEL BF	26	3,195	/	3,200	15 496	3 200
ORAC	ORANGE COTE D'IVOIRE	775	Marché	/			10 210
ORGT	ORAGROUP TOGO			/	3,925	989	3 925
PALC	PALM CI	2	10,380	/	10,385	1 152	10 385
PRSC	TRACTAFRIC MOTORS CI	2	3,160	/	3,190	5	3 195
SAFC	SAFCA CI	22	875	/	880	4	880
SCRC	SUCRIVOIRE	40	875	/	925	39	925
SDCC	SODE CI	7	5,460	/	5,465	1 042	5 465
SDSC	BOLLORE	30	1,305	/	1,395	4 034	1 395
SEMC	CROWN SIEM CI	50	635	/	680	7 113	680
SGBC	SOCIETE GENERALE COTE D'IVOIRE	8 587	11,600	/	11,605	1	11 605
SHEC	VIVO ENERGY CI	100	735	/	750	2 102	750
SIBC	SOCIETE IVOIRIENNE DE BANQUE	122	4,380	/	4,585	438	4 585
SICC	SICOR CI	5	5,500	/			5 405
SIVC	AIR LIQUIDE CI	176	625	/	675	2 236	675
SLBC	SOLIBRA CI	2	80,000	/	83,250	5	83 250
SMBC	SMB CI	33	6,700	/	6,880	8	6 800
SNTS	SONATEL SN	12	14,900	/	15,200	8 957	15 200
SOGC	SOGB CI	250	5,665	/	5,670	1 872	5 670
SPHC	SAPH CI	174	4,755	/	4,995	12	4 995
STAC	SETAO CI			/	Marché	233	950
STBC	SITAB CI			/	6,850	5 013	6 850
SVOC	MOVIS CI			/			2 395
TTLC	TOTAL CI	79	1,895	/	1,900	21 237	1 895
TTLS	TOTAL SN	131	2,535	/	2,550	20	2 535
UNLC	UNILEVER CI	58	7,025	/	7,030	57	7 025
UNXC	UNIWAX CI	1 678	750	/			770

QUANTITES RESIDUELLES

MARCHE DES DROITS

Symbole	Titre	Quantité résiduelle à l'achat	Cours Achat / Vente	Quantité résiduelle à la vente	Cours de Référence

TROISIEME COMPARTIMENT - BRVM PETITES CAPITALISATIONS

Symbole	Titre	Quantité résiduelle à l'achat	Cours Achat / Vente	Quantité résiduelle à la vente	Cours de Référence

QUANTITES RESIDUELLES

MARCHE DES OBLIGATIONS

Symbole	Titre	Quantité résiduelle à l'achat	Cours Achat		Cours Vente	Quantité résiduelle à la vente	Cours de Référence
BHSN.O1	DIASPORA BONDS BHS 6,25% 2019-			/			10 800
FNSBC.O1	FCTC NSIA BANQUE 7 % 2020-2025			/	5,000	163	5 000
FORBT.O1	FCTC ORABANK 7 % 2021-2026			/			9 778
FTIMC.O1	FCTC TEYLIOM IMMO 7 % 2021-2028	38	9,808.33	/			9 808
ORGT.O2	ORAGROUP SA 7,15% 2021-2028	950	10,700	/			10 700
PADS.O3	PAD 6,60% 2020-2027			/	10,000	10	10 000
SNLC.O1	SENELEC 6,50% 2018-2025			/			5 400
SNTS.O2	SONATEL 6,50% 2020-2027			/	10,800	46	10 800
EOM.O1	ETAT DU MALI 6.20% 2016-2023			/	1,665	3 600	1 665
EOM.O2	Etat du Mali 6.50% 2017-2024			/			4 000
EOM.O3	ETAT DU MALI 6,50 % 2018-2025			/	6,000	1 400	6 000
EOM.O4	ETAT DU MALI 6,50% 2019-2027			/			10 750
EOM.O5	ETAT DU MALI 6,50% 2020-2028			/	10,000	513	10 000
EOM.O6	ETAT DU MALI 6,50% 2020-2027			/			10 700
TPNE.O3	TRESOR PUBLIC DU NIGER 6,5% 2020-2027			/	10,800	117	10 800
TPNE.O4	TRESOR PUBLIC DU NIGER 6,30% 2021-2031			/	10,500	4 989	10 500
TPNE.O5	TPNE 6,15 % 2022-2034			/	10,350	2 917	10 350
TPCI.O71	TPCI 5,65% 2022-2032			/	10,100	5 000	10 000
TPCI.O72	TPCI 5,65% 2022-2029	204	10,400	/			10 000
TPCI.O73	TPCI 5,75% 2022-2032			/			10 000
TPCI.O74	TPCI 5,85% 2022-2042			/			10 000
TPNE.O1	TRESOR PUBLIC DU NIGER 6,50% 2019-2026			/	10,000	59	10 800
TPNE.O2	TRESOR PUBLIC DU NIGER 6,50% 2019 - 2026			/			10 800
TPCI.O65	TPCI 5,90% 2021-2031			/			10 700
TPCI.O66	TPCI 5,90% 2021-2031			/	9,950	14 127	9 950
TPCI.O67	TPCI 5,90 % 2021-2036			/	10,400	10 000	10 400
TPCI.O68	TPCI 5,90 % 2022-2037			/	9,999	300	10 000
TPCI.O69	TPCI 5,75 % 2022-2037			/	10,000	9 900	10 000
TPCI.O70	TPCI 5,75 % 2022-2037			/	10,000	9 995	10 000
TPCI.O59	TPCI 5,90% 2021-2031			/	10,350	9 995	10 350
TPCI.O60	TPCI 5,80% 2021-2028			/			10 050
TPCI.O61	TPCI 5,90% 2021-2031			/			10 050
TPCI.O62	TPCI 5,80 % 2021 -2028			/			10 800
TPCI.O63	TPCI 5,90% 2021 -2031			/			10 000
TPCI.O64	TPCI 5,80 % 2021 - 2028			/			10 180
TPCI.O53	TPCI 5,80% 2020-2027			/			10 600
TPCI.O54	TPCI 5,90% 2020-2030			/			10 000
TPCI.O55	TPCI 5,80% 2020 -2027			/			10 500
TPCI.O56	TPCI 5,90% 2020- 2030			/			10 800
TPCI.O57	TPCI 5,80% 2020-2027			/			10 000
TPCI.O58	TPCI 5,80% 2021-2028			/	10,100	996	10 100
TPCI.O47	TPCI 5,80% 2020 - 2027			/			10 250
TPCI.O48	TPCI 5,80% 2020- 2027			/			9 950
TPCI.O49	TPCI 5,90% 2020- 2030			/			10 085
TPCI.O50	TPCI 5,90% 2020-2030			/	10,000	5	10 000
TPCI.O51	TPCI 5,80% 2020-2027			/			10 000
TPCI.O52	TPCI 5,90 % 2020-2030			/	10,275	4	10 300
TPCI.O41	TPCI 5,80% 2020-2027			/			10 700
TPCI.O42	TPCI 5,90% 2020-2030			/	10,250	2	10 300

TPCI.O43	TPCI 5,90% 2020 - 2030			/	10,100	7 000	10 000
TPCI.O44	TPCI 5,80% 2020 - 2027			/			10 100
TPCI.O45	TPCI 5,80% 2020 -2027			/			10 000
TPCI.O46	TPCI 5,90% 2020 - 2030			/			10 200
TPCI.O35	TPCI 5,75% 2019 -2026			/	10,250	15 000	10 250
TPCI.O36	TPCI 5,75% 2019- 2026			/			10 035
TPCI.O37	TPCI 5,80% 2019-2026			/			8 000
TPCI.O38	TPCI 5,75% 2019-2026			/			8 060
TPCI.O39	TPCI 5,75% 2019 - 2026			/			8 560
TPCI.O40	TPCI 5,75% 2019-2026			/	10,000	3 350	10 200
TPCI.O29	TPCI 6% 2018-2026	19	10,000	/			10 000
TPCI.O30	TPCI 5,95% 2018-2025			/			6 012
TPCI.O31	TPCI 5,75% 2019 - 2026			/			10 230
TPCI.O32	TPCI 2,23% 2019-2026			/			10 000
TPCI.O33	TPCI 5.75% 2019-2026			/			8 640
TPCI.O34	TPCI 6% 2019-2029			/	8,750	84	8 750
TPCI.O23	TPCI 5.90% 2016-2026			/			10 215
TPCI.O24	TPCI 6.25% 2017-2029			/	10,000	984	10 000
TPCI.O25	TPCI 5,95% 2017-2024 A			/			10 000
TPCI.O26	TPCI 5,95% 2017-2024 B			/			10 000
TPCI.O27	TPCI 6% 2017-2025			/			10 250
TPCI.O28	TPCI 6% 2018 - 2026			/	10,400	63	10 700
TPBJ.O5	TPBJ 5,85 % 2022-2042			/	10,000	141	10 000
TPBJ.O6	TPBJ 5,75% 2022-2037			/	10,050	2 500	10 000
TPCI.O17	TPCI 3% 2014-2024			/			10 000
TPCI.O19	TPCI 5.99% 2015-2025	100	10,000	/			10 050
TPCI.O21	TPCI 6% 2016-2028			/			10 700
TPCI.O22	TPCI 5.90% 2016 - 2026			/			10 000
TPBF.O6	TPBF 6.50% 2018-2025			/	10,450	4	10 500
TPBF.O7	TPBF 6,50% 2018- 2025			/			10 000
TPBF.O8	TPBF 6,50% 2019-2027			/			10 000
TPBF.O9	TPBF 6,50% 2019 - 2027			/			10 800
TPBJ.O3	TPBJ 6,50% 2020-2028			/			10 001
TPBJ.O4	TPBJ 5,50 % 2022-2037			/			10 000
TPBF.O12	TPBF 6.50% 2021-2031			/			10 700
TPBF.O13	TPBF 6,50 % 2021 - 2031			/	10,225	3	10 250
TPBF.O14	TPBF 6,30% 2022-2034			/	10,800	95	10 800
TPBF.O15	ETAT DU BURKINA 6,30 % 2022-2034			/	10,000	2 500	10 000
TPBF.O4	TPBF 6.50% 2017-2027			/	10,075	2	10 000
TPBF.O5	TPBF 6,50% 2017-2024			/			10 800
EOM.O7	ETAT DU MALI 6.50% 2021-2031			/	10,000	9 966	9 999
EOM.O8	ETAT DU MALI 6,20 % 2022-2032			/	10,250	7	10 200
EOS.O5	ETAT SENEGAL 6.50% 2013-2023			/			10 800
EOS.O7	ETAT SENEGAL 6.30% 2015-2025			/	10,500	4 985	10 500
TPBF.O10	TPBF 6,50% 2020 - 2028			/	9,854.17	44	9 854
TPBF.O11	TPBF 6,50 % 2020-2028			/	10,000	819	9 999
BIDC.O4	BIDC-EBID 6.10% 2017-2027			/			6 750
BIDC.O5	BIDC-EBID 6,40% 2019-2026			/			10 800
BIDC.O6	BIDC-EBID 6,50 % 2021-2028			/	10,400	3 410	10 400
BIDC.O7	BIDC-EBID 5,90% 2022-2029			/	10,300	9 481	10 300
CRRH.O2	CRRH-UEMOA 6.10% 2012-2024			/			10 035
CRRH.O3	CRRH-UEMOA 6% 2013-2023			/			10 000
CRRH.O4	CRRH-UEMOA 6% 2014-2024			/			10 000
CRRH.O5	CRRH-UEMOA 5.85% 2015-2025			/			10 000

CRRH.O6	CRRH-UEMOA 5.85% 2016-2026		/		10 230
CRRH.O7	CRRH-UEMOA 5.95% 2017-2029		/		5 833
CRRH.O8	CRRH-UEMOA 5.95% 2018-2030		/		6 667
CRRH.O9	CRRH-UEMOA 6.05% 2018-2033		/		7 333

SUKUK ET TITRES ASSIMILES

Symbole	Titre	Quantité résiduelle à l'achat	Cours Achat / Vente	Quantité résiduelle à la vente	Cours de Référence
SUKCI.S2	SUKUK CI 5.75% 2016-2023		/		10 800
SUKSN.S2	SUKUK SN 6% 2016-2026		/		10 800
SUKTG.S1	SUKUK TG 6.5% 2016-2026		/		10 800

CALENDRIER DES ASSEMBLEES GENERALES

ANNEE : 2022

Société	Nature	Date	Heure	Lieu
MOVIS CI	Ordinaire	23/12/2022	10:00:00	Siège social de MOVIS CI, Vridi, Zone Industrielle, Rue des conteneurs
NEI-CEDA CI	Mixte	13/12/2022	09:30:00	Siège, Abidjan-Treichville
UNILEVER CI	Ordinaire	13/12/2022	10:00:00	Salle de Conférence d'Azalai Hotel Abidjan sis à Marcory, Boulevard Valéry Giscard d'Estaing
VIVO ENERGY CI	Ordinaire	22/09/2022	10:00:00	VISIOCONFERENCE
AIR LIQUIDE CI	Ordinaire	12/07/2022	00:00:00	Salle de conférence de la CRRAE-UMOA
SERVAIR ABIDJAN CI	Ordinaire	06/07/2022	11:00:00	Salle JEWELS de la CGECI sise à la Maison de l'Entreprise au Plateau
UNIWAX CI	Ordinaire	30/06/2022	09:00:00	Espace Latrille Events, sis à Abidjan Cocody II-Plateaux (Carrefour Duncan)
TRACTAFRIC CI	Ordinaire	30/06/2022	10:00:00	à l'hôtel AZALAI ABIDJAN
CROWN SIEM CI	Ordinaire	29/06/2022	09:00:00	siège de la CGECI, sis à la Maison de l'Entreprise, au Plateau, à l'Angle du Boulevard de la République et de l'Avenue Lamblin
SITAB	Ordinaire	28/06/2022	10:00:00	la SALLE JEWELS de la CGECI (Plateau)
BICI CI	Ordinaire	23/06/2022	10:00:00	Maison de l'Entreprise (siège du Patronat Ivoirien), Abidjan-Plateau à l'Angle duBoulevard de la republique et de l'Avenue Lamblin
SUCRIVOIRE	Mixte	23/06/2022	09:30:00	VISIOCONFERENCE
SMB	Ordinaire	21/06/2022	09:30:00	amphithéâtre de la CGECI sis Abidjan-Plateau, à l'Angle du Boulevard de la République et de l'Avenue Lamblin
SODECI	Ordinaire	21/06/2022	14:00:00	VISIOCONFERENCE
PALM CI	Mixte	21/06/2022	09:30:00	VISIOCONFERENCE
CFAO MOTORS CI	Ordinaire	21/06/2022	09:00:00	siège social sis Abidjan, 117, Boulevard de Marseille
SMB	Ordinaire	21/06/2022	09:30:00	amphithéâtre de la CGECI sis Abidjan-Plateau, à l'Angle du Boulevard de la République et de l'Avenue Lamblin
SOLIBRA	Ordinaire	20/06/2022	09:00:00	espace CRISTAL 8, rue du Chevalier de Clieu Zone 4 C "Salle PLATINUM" Abidjan
CIE CI	Ordinaire	20/06/2022	08:30:00	VISIOCONFERENCE
TOTAL SENEGAL S.A.	Ordinaire	17/06/2022	10:00:00	Hôtel PULLMAN DAKAR TERANGA et par visio-conférence
FILTISAC CI	Ordinaire	16/06/2022	09:00:00	Immeuble CRRAE-UMOA sis à Abidjan Plateau (RCI)
FILTISAC CI	Ordinaire	16/06/2022	10:00:00	Immeuble CRRAE-UEMOA sis à Abidjan Plateau
TOTAL	Ordinaire	16/06/2022	10:00:00	l'Hôtel Radisson Blu, sis à Abidjan Port- Bouët, route de l'Aéroport International Félix Houphouët Boigny
SOGB	Ordinaire	15/06/2022	11:00:00	Immeuble CRRAE-UEMOA sis à Abidjan Plateau
BERNABE CI	Ordinaire	15/06/2022	10:00:00	Salle Gewels du patronat Ivoirien (CGECI) sis à Abidjan plateau, immeuble MDE 01 BP 8666 ABIDJAN
SETAO CI	Ordinaire	15/06/2022	10:00:00	Hôtel TIAMA, à ABIDJAN-Plateau
SAPH CI	Mixte	13/06/2022	09:30:00	VISIOCONFERENCE
NEI-CEDA CI	Ordinaire	10/06/2022	10:00:00	Hôtel TIAMA, à ABIDJAN-Plateau
NSBC	Ordinaire	07/06/2022	10:30:00	Espace Latrille Events, situé à Abidjan- Cocody, Deux-plateaux
BOLLORE TRANSPORT & LOGISTICS	Ordinaire	31/05/2022	10:00:00	salle Kodjo EBOUCLE du palais de la culture sis à Treichville, Avenue Christiani à Abidjan.
SAFCA CI	Mixte	27/05/2022	10:00:00	Abidjan, 1 Rue des Carrosiers, Zone 3 C (Face de SOCOCE Treichville)
ORAGROUP	Mixte	25/05/2022	10:00:00	l'Hôtel 2 Février de LOME
ECOBANK TG	Ordinaire	25/05/2022	10:00:00	Salle des Fêtes du Sofitel Abidjan Hôtel Ivoire - Côte d'Ivoire
NESTLE CI	Ordinaire	20/05/2022	10:00:00	VISIOCONFERENCE
SIB	Ordinaire	18/05/2022	09:00:00	Maison de l'Entreprise (siège du Patronat Ivoirien), Abidjan-Plateau à l'Angle duBoulevard de la republique et de l'Avenue Lamblin
ONATEL BF	Ordinaire	12/05/2022	10:30:00	ROYAL BEACH HÔTEL, OUAGADOUGOU-BURKINA FASO
SGB CI	Ordinaire	06/05/2022	09:00:00	Espace Latrille Events, sis à Abidjan Commune de Cocody, aux Deux-Plateaux Boulevard Latrille
SONATEL	Mixte	28/04/2022	10:00:00	VISIOCONFERENCE, dans ses locaux situés au Technopole à Dakar
BANK OF AFRICA SN	Ordinaire	15/04/2022	09:30:00	Immeuble Elan II au 2ème Etage, Almadies, Zone 12, Route de Ngor à Dakar

BANK OF AFRICA BN	Ordinaire	13/04/2022	10:00:00	Hôtel GOLDEN TULIP à Cotonou
SICABLE	Ordinaire	07/04/2022	10:00:00	Hôtel TIAMA, à ABIDJAN
CORIS BANK INTERNATIONAL	Ordinaire	07/04/2022	09:00:00	Hôtel SOPATEL Silmandé SA, à Ouagadougou
ECOBANK CI	Ordinaire	05/04/2022	10:00:00	l'Hôtel Radisson Blu, sis à Abidjan Port- Bouët, route de l'Aéroport International Félix Houphouët Boigny
BANK OF AFRICA ML	Ordinaire	05/04/2022	09:30:00	Siège de la banque à l'Immeuble BANK OF AFRICA, Avenue du Mali-Quartier ACI 2000
BANK OF AFRICA CI	Ordinaire	31/03/2022	10:00:00	Salle Jewels du patronat Ivoirien (CGECI) sis à Abidjan plateau, immeuble MDE 01 BP 8666 ABIDJAN
BANK OF AFRICA NG	Ordinaire	30/03/2022	10:00:00	Centre de Formation de la BOA-NIGER (BOA-Siège)
BANK OF AFRICA BF	Ordinaire	29/03/2022	10:00:00	Salle LAICO HOTEL OUAGA 2000

L'actualité de la BRVM sur nos plateformes digitales

Infos BRVM

Pour recevoir les informations boursières par SMS, souscrivez :

MTN
Côte d'Ivoire : *430#
Bénin : *430*15#

orange
Côte d'Ivoire : #139#
Burkina Faso : *310#

Moov no limit
Côte d'Ivoire : *431#
Niger : *512*9#
Togo : *310#

Site web

www.brvm.org



Application Mobile

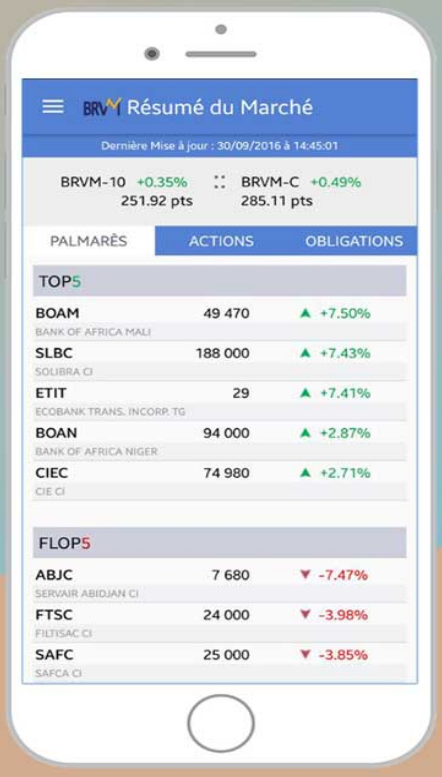

Disponible sur Google play

Disponible sur App Store

Nous suivre sur :

BRVM *Investissons pour une croissance économique plus forte et mieux partagée*

BOURSE REGIONALE DES VALEURS MOBILIERES S.A.
Siège Social : 18, Avenue Joseph Anoma, Plateau - 01 B.P. 3802 Abidjan 01
Tél: (225) 27 20 32 66 85 / 27 20 31 55 50 Fax : (225) 27 20 32 66 84
E-mail : brvm@brvm.org Site Internet : www.brvm.org

AVIS N°259 - 2022 / BRVM / DG

Nouveaux indices de la BRVM

La Bourse Régionale des Valeurs Mobilières (BRVM) porte à la connaissance du public et des intervenants du marché, qu'à compter du **02 janvier 2023**, les trois nouveaux compartiments à savoir le compartiment Prestige, le compartiment Principal et le compartiment Croissance entreront en vigueur, conformément au règlement général de la BRVM, et seront accompagnés de la publication de trois indices phares du marché :

- L'indice « BRVM 30 », regroupant les trente (30) valeurs les plus échangées sur un trimestre. Il remplace de l'indice BRVM 10 actuel, tout en conservant le même mode de calcul. Il est plus diversifié et tient compte de l'évolution de la liquidité du marché au cours des dernières années ;

- L'indice « BRVM Prestige » regroupant l'ensemble des valeurs inscrites sur le compartiment Prestige. Sa révision se fait sur une base annuelle, suivant les critères d'éligibilité des sociétés au Compartiment Prestige. Il permet de suivre l'évolution des valeurs phares du marché ;

- L'indice « BRVM Composite » regroupant l'ensemble des sociétés cotées à la BRVM tel qu'il existe déjà.

Pour toute information complémentaire concernant cet Avis, veuillez contacter la BRVM à son siège ou les Antennes Nationales de Bourse établies dans chaque pays de l'UEMOA.

Fait à Abidjan, le 30 décembre 2022

Pour le Directeur Général de la BRVM,
Le Directeur du Département des Opérations et des Systèmes d'Information,
Chargé de l'Intérim

Bourse Régionale des Valeurs Mobilières de l'UEMOA - ABIDJAN
LE DIRECTEUR GENERAL

Moussa DAVOU

BOURSE REGIONALE DES VALEURS MOBILIERES S.A.
Siège Social : 18, Avenue Joseph Anoma, Plateau - 01 B.P. 3802 Abidjan 01
Tél: (225) 27 20 32 66 85 / 27 20 31 55 50 Fax : (225) 27 20 32 66 84
E-mail : brvm@brvm.org Site Internet : www.brvm.org

AVIS N°260 - 2022 / BRVM / DG

Transaction Sur Dossier

La Bourse Régionale des Valeurs Mobilières (BRVM) porte à la connaissance du public et des intervenants du marché qu'une (1) Transaction Sur Dossier a été réalisée ce vendredi 30 décembre 2022.

Elle a porté sur un total de 6 097 561 actions ORAGROUP TG au prix unitaire de 5 FCFA, soit une valeur totale de 30 487 805 FCFA.

Pour toute information complémentaire concernant cet avis, veuillez contacter la BRVM à son siège ou les Antennes Nationales de Bourse établies dans chaque pays membre de l'UEMOA.

Fait à Abidjan, le 30 décembre 2022

Pour le Directeur Général de la BRVM,
Le Directeur du Département des Opérations et des Systèmes d'Information,
Chargé de l'Intérim



Moussa DAVOU

BOURSE REGIONALE DES VALEURS MOBILIERES S.A.
Siège Social : 18, Avenue Joseph Anoma, Plateau - 01 B.P. 3802 Abidjan 01
Tél: (225) 27 20 32 66 85 / 27 20 31 55 50 Fax : (225) 27 20 32 66 84
E-mail : brvm@brvm.org Site Internet : www.brvm.org

AVIS N°261 - 2022 / BRVM / DG

ORANGE CÔTE D'IVOIRE

RESULTAT DE PREMIERE COTATION

La Bourse Régionale des Valeurs Mobilières (BRVM) porte à la connaissance du public et des intervenants du marché que la première cotation des actions de la société ORANGE CÔTE D'IVOIRE (symbole : ORAC) a eu lieu ce **vendredi 30 décembre 2022.**

L'action ORANGE CI a coté à 10 210 FCFA et 50 274 titres ont été échangés pour une valeur totale de 501 600 370 FCFA.

150 655 350 actions ORANGE CI ont été admises au Premier Compartiment du marché des actions de la BRVM pour une capitalisation boursière de 1 538,19 milliards de FCFA.

Pour toute information complémentaire concernant cet avis, veuillez contacter la BRVM à son siège ou les Antennes Nationales de Bourse établies dans chaque pays membre de l'UEMOA.

Fait à Abidjan, le 30 décembre 2022

Pour le Directeur Général de la BRVM,
Le Directeur du Département des Opérations et des Systèmes d'Information,
Chargé de l'Intérim



Moussa DAVOU

DC/BR
DÉPOSITAIRE CENTRAL / BANQUE DE RÈGLEMENT
Afrique de l'Ouest

AVIS N°248-2022 / DC/BR / DG

DIASPORA BONDS BHS 6,25% 2019-2024

Paiement des intérêts semestriels et Remboursement partiel du capital

Le Dépositaire Central / Banque de Règlement porte à la connaissance des teneurs de compte-conservateurs, que la BANQUE DE L'HABITAT DU SENEGAL procédera, le 10 janvier 2023, au paiement des intérêts semestriels et au remboursement partiel du capital de l'emprunt obligataire « DIASPORA BONDS BHS 6,25% 2019-2024 » pour un montant global net d'impôt de **3 753 421 534 FCFA (trois milliards sept cent cinquante-trois millions quatre cent vingt et un mille cinq cent trente-quatre FCFA).**

Pour toute information complémentaire, les intéressés sont priés de contacter la société de gestion et d'intermédiation chargée du service financier de cette opération : CGF BOURSE, BP 11516 Dakar - SENEGAL, Tél. : (221) 33 864 97 97, Fax. : (221) 33 824 03 34.

Fait à Abidjan, le 30 décembre 2022

Pour le Directeur Général du Dépositaire Central/Banque de Règlement et par Délégation

Dépositaire Central ★ DC / BR ★ Banque de Règlement
DC / BR
18 Av. J. Anoma
01 BP 3802 ABIDJAN 01
Tél.: 27 20.32.66.85
Fax: 27 20.32.66.84
Plateau ABIDJAN
COTE D'IVOIRE
Afrique de l'Ouest UEMOA

Le Directeur des Opérations
Mohamed SISSOKO

COMMUNIQUE

Changements tarifaires des FCP NSIA FONDS DIVERSIFIE et FCP AURORE OPPORTUNITES gérés par la SGO NSIA ASSET MANAGEMENT

La société de gestion d'OPCVM SGO NSIA ASSET MANAGEMENT porte à la connaissance du public et de l'ensemble de ses porteurs de parts qu'un changement de tarification de ses Fonds FCP NSIA FONDS DIVERSIFIE et FCP AURORE OPPORTUNITES a été soumis à l'approbation de l'Autorité des Marchés Financiers de l'Union Monétaire Ouest-Africaine, AMF-UMOA.

Les modifications envisagées sont les suivantes :

- Pour le FCP NSIA FONDS DIVERSIFIE :

Commission	Tarif HT	
	Ancien	Nouveau
Droit D'entrée	1%	1%
Frais de Gestion	1,25%	1,75%
Droit de Sortie	1%	1%

- Pour le FCP AURORE OPPORTUNITES :

Commission	Tarif HT	
	Ancien	Nouveau
Droit D'entrée	1%	1%
Frais de Gestion	1,5%	1,95%
Droit de Sortie	1%	1%

Ces changements nécessitent l'accord des porteurs de parts des FCP susvisés, ou à défaut, une sortie sans frais de ceux-ci. Des courriels ont été individuellement adressés aux porteurs de parts en date du 15 décembre 2022.

Les porteurs de parts des Fonds susmentionnés sont invités à bien vouloir communiquer à la Société de Gestion, à l'adresse ci-dessous, leurs avis sur ce changement (accord pour rester dans les FCP ou sortie sans frais), dans leurs meilleurs délais, et au plus tard le 5 janvier 2023.

Pour toute information veuillez nous contacter :

8-10 Avenue Joseph Anoma, 15ème étage, Immeuble NSIA Banque - Plateau
Tél. : +225 27 20 33 08 92
serviceclient@nsiaasset.com
www.nsia-assetmanagement.com

14 août 2022

CALENDRIER DE PAIEMENT DES DIVIDENDES

ANNEE : 2022

Titres	Montant du dividende net par action en FCFA	Numéro de l'Avis	Date de publication de l'Avis au BOC	Ex-dividende	Date de paiement du dividende
				T-2	T
BOA COTE D'IVOIRE	374	050-2022 BRVMDG	06/04/2022	26/04/2022	28/04/2022
ECOBANK COTE D'IVOIRE	420,3	058-2022 BRVMDG	12/04/2022	26/04/2022	29/04/2022
BOA BURKINA FASO	448	060-2022 BRVMDG	12/04/2022	29/04/2022	04/05/2022
BOA NIGER	567,3	049-2022 BRVMDG	06/04/2022	10/05/2022	12/05/2022
SONATEL SN	1 400	070-2022 BRVMDG	29/04/2022	16/05/2022	18/05/2022
BOA BENIN	546	067-2022 BRVMDG	27/04/2022	23/05/2022	25/05/2022
BOA SENEGAL	161	061-2022 BRVMDG	20/04/2022	30/05/2022	01/06/2022
SOCIETE GENERALE CI	1 004,93	088-2022 BRVMDG	23/05/2022	08/06/2022	10/06/2022
ONATEL BF	416,5791	090-2022 BRVMDG	27/05/2022	13/06/2022	15/06/2022
ECOBANK TRANSNATIONAL INCORPORATED TG	0,16 cents de dollars	107-2022 BRVMDG	13/06/2022	16/06/2022	20/06/2022
BOLLORE TRANSPORT & LOGISTICS CI	130	100-2022 BRVMDG	07/06/2022	21/06/2022	23/06/2022
SIB CI	405	106-2022 BRVMDG	13/06/2022	28/06/2022	30/06/2022
CORIS BANK INTERNATIONAL BF	448	116-2022 BRVMDG	22/06/2022	04/07/2022	06/07/2022
BICI CI	518	120-2022 BRVMDG	27/06/2022	13/07/2022	15/07/2022
SETAO CI	66,15	113-2022 BRVMDG	17/06/2022	14/07/2022	18/07/2022
SOGB CI	541,80	126-2022 BRVMDG	06/07/2022	19/07/2022	21/07/2022
SITAB CI	445,117	127-2022 BRVMDG	06/07/2022	19/07/2022	21/07/2022
TOTAL SN	187,3	125-2022 BRVMDG	06/07/2022	20/07/2022	22/07/2022
CIE CI	153,161	123-2022 BRVMDG	01/07/2022	21/07/2022	25/07/2022
UNIWAX CI	60,75	143-2022 BRVMDG	15/07/2022	27/07/2022	29/07/2022
SICABLE CI	69	148-2022 BRVMDG	19/07/2022	29/07/2022	02/08/2022
CFAO MOTORS CI	69,47	149-2022 BRVMDG	19/07/2022	29/07/2022	02/08/2022
NESTLE CI	856,8	150-2022 BRVMDG	19/07/2022	29/07/2022	02/08/2022
SAPH CI	365,40	151-2022 BRVMDG	19/07/2022	02/08/2022	04/08/2022
SOLIBRA CI	4 050	154-2022 BRVMDG	28/07/2022	10/08/2022	12/08/2022
SERVAIR ABIDJAN CI	57,73	161-2022 BRVMDG	05/08/2022	22/08/2022	24/08/2022

SMB CI	720	163-2022 BRVMDG	09/08/2022	22/08/2022	24/08/2022
TOTAL CI	159,2874	159-2022 BRVMDG	03/08/2022	23/08/2022	25/08/2022
TRACTAFRIC MOTORS CI	175,86	142-2022 BRVMDG	15/07/2022	26/08/2022	30/08/2022
PALM CI	1 236,34	145-2022 BRVMDG	18/07/2022	29/08/2022	31/08/2022
SODECI	432	203-2022 BRVMDG	07/10/2022	19/10/2022	21/10/2022
VIVO ENERGY CI	29	210-2022 BRVMDG	14/10/2022	26/10/2022	28/10/2022

BULLETIN OFFICIEL

OPCVM: FONDS COMMUNS DE PLACEMENT ET SOCIETES D'INVESTISSEMENT A CAPITAL VARIABLE

vendredi 30 décembre 2022

Sociétés de gestion	Dépositaire	OPCVM	Catégorie	Valeur Liquidative					Variation		
				Origine	Précédente		Actuelle		Origine		Précédent
					Valeur	Date	Valeur	Date	Date	%	%
QUOTIDIENNES											
AFRICABOURSE ASSET MANAGEMENT	AFRICABOURSE SA	FCP AAM CAPITAL SUR	M	5 000	7 959,75	28/12/2022	7 960,58	29/12/2022	10/10/2012	59,21%	0,01%
		FCP AAM EPARGNE CROISSANCE	D	5 000	7 646,10	28/12/2022	7 642,94	29/12/2022	19/11/2012	52,86%	-0,04%
		FCP AAM OBLIGATIS	OATC	5 000	8 613,42	28/12/2022	8 604,28	29/12/2022	12/09/2012	72,09%	-0,11%
		FCP AAM EPARGNE ACTION	A	5 000	5 485,88	28/12/2022	5 468,28	29/12/2022	16/01/2017	9,37%	-0,32%
AFRICAM SA	SBIF	FCP EXPANSIO	D	5 000	9 620,88	01/11/2022	ND	ND	01/01/2013	-	-
		FCP SECURITAS	OMLT	5 000	7 206,50	01/11/2022	ND	ND	01/01/2013	-	-
		FCP VALORIS	A	5 000	8 429,91	01/11/2022	ND	ND	01/01/2013	-	-
AFRICAINE DE GESTION D'ACTIFS	SGI AGI	FCP CAPITAL PLUS	D	1 000	1 255,79	21/12/2022	ND	ND	11/03/2019	-	-
		FCP CONFORT PLUS	OMLT	1000	1 242,32	21/12/2022	ND	ND	11/03/19	-	-
ATLANTIC ASSET MANAGEMENT	ATLANTIQUE FINANCE	FCP ATLANTIQUE CROISSANCE	D	5 000	4 962,77	28/12/2022	4 969,17	29/12/2022	30/05/2015	10,38%	0,13%
		FCP ATLANTIQUE LIQUIDITE	OCT	5 000	5 891,72	28/12/2022	5 892,49	29/12/2022	12/07/2019	17,85%	0,01%
		FCP ATLANTIQUE ACTIONS	A	5 000	6 534,91	28/12/2022	6 522,46	29/12/2022	25/10/2019	30,45%	-0,19%
		FCP ATLANTIQUE SERENITE	OMLT	5 000	6 085,62	28/12/2022	6 070,23	29/12/2022	12/07/2019	21,40%	-0,25%
		FCP ATLANTIQUE HORIZON	D	5 000	6 748,99	28/12/2022	6 732,70	29/12/2022	25/10/2019	34,65%	-0,24%
		FCP ATLANTIQUE SECURITE	OMLT	5 000	6 441,76	28/12/2022	6 441,83	29/12/2022	30/05/2015	49,84%	0,00%
BNI GESTION	BNI FINANCES	FCP CAPITAL CROISSANCE	D	10 000	ND	01/12/2022	ND	02/12/2022			
		OBLIG SECURITE	OMLT	10 000	9 581,20	02/12/2022	ND	ND	06/06/2014	-	-
		FCP DYNAMIC SAVINGS	A	10 000	ND	01/12/2022	ND	02/12/2022			
BOA ASSET MANAGEMENT	BOA CAPITAL SECURITIES	FCP Emergence	D	5 000	7 228,34	27/12/2022	ND	ND	Fev.2010	-	-
		FCP Treso Monea	OCT	25 000 000	36 470 034,55	27/12/2022	ND	ND	Dec. 2013	-	-
BRM ASSET MANAGEMENT	BRM	FCP "BRM DYNAMIQUE"	D	10 000	12 923,13	08/09/2014	ND	ND	12/03/2009	-	-
		FCP "BRM OBLIGATAIRE"	D	10 000	12 057,50	17/10/2014	ND	ND	12/03/2009	-	-
CGF GESTION	CGF BOURSE	FCP ACTIONS PHARMACIE	D	1000	1 014,70	28/12/2022	ND	ND	25/07/14	-	-
		FCP AL BARAKA	A	1000	1 154,78	28/12/2022	ND	ND	01/03/17	-	-
		FCP AL BARAKA 2	D	1000	1 176,02	28/12/2022	ND	ND	25/01/18	-	-
		FCP ASSUR SENEGAL	D	1000000	1 203 545,27	28/12/2022	ND	ND	06/07/14	-	-
		FCP PLACEMENT AVANTAGE	D	1000	1 548,11	28/12/2022	ND	ND	29/03/13	-	-
		FCP PLACEMENT CROISSANCE	A	1000	1 312,18	28/12/2022	ND	ND	29/03/13	-	-
		FCP POSTEFINANCES HORIZON	D	1000	1 871,50	28/12/2022	ND	ND	27/06/09	-	-
		FCP PLACEMENT QUIETUDE	OMLT	1000	1 558,52	28/12/2022	ND	ND	29/03/13	-	-
		FCP LIQUIDITE-OPTIMUM	OMLT	10000	12 086,11	28/12/2022	ND	ND	01/10/17	-	-
		FCP BNDE VALEURS	A	1000	1 169,03	28/12/2022	ND	ND	02/09/16	-	-
CORIS ASSET MANAGEMENT	CORIS BOURSE	FCP CORIS ACTIONS	A	5 000	6 533,10	28/12/2022	6 506,47	29/12/2022	11/11/2014	30,13%	-0,41%
		FCP ASSURANCES	OCT	5 000	5 420,40	28/12/2022	5 420,87	29/12/2022	22/11/2019	8,42%	0,01%
		FCP CORIS PERFORMANCE	D	5 000	6 911,25	28/12/2022	6 853,72	29/12/2022	11/11/2014	37,07%	-0,83%
NSIA AM	UBA CI	NSIA FONDS DIVERSIFIE	D	5 000	5 668,43	28/12/2022	5 658,66	29/12/2022	03/12/2018	13,37%	-0,17%
		AURORE OPPORTUNITES	A	5 000	5 918,84	28/12/2022	5 922,20	29/12/2022	08/03/2019	18,44%	0,06%
	NSIA BANQUE CI	AURORE SECURITE	OMLT	5 000	5 394,62	28/12/2022	5 353,28	29/12/2022	03/09/2021	7,07%	-0,77%
		NSIA ASSURANCES OPTIMUM	D	1 000 000	989 860,98	28/12/2022	985 669,41	29/12/2022	30/09/2021	-1,43%	-0,42%
OAM S.A	SGI TOGO	FCP-1 OPTI PLACEMENT	A	5 000	17 081,85	27/12/2022	ND	ND	01/02/2002	-	-
		FCP-2 OPTI REVENU	OMLT	5 000	8 280,37	27/12/2022	ND	ND	01/02/2002	-	-
		FCP-3 OPTI CAPITAL	D	5 000	19 330,65	27/12/2022	ND	ND	24/01/2003	-	-
SOGESPAR	SOGEBOURSE	FCP SOGEAVENIR	D	500	1 778,00	12/09/2022	ND	ND	01/10/2002	-	-
		FCP SOGEDEFI	D	4 888	4 223,00	12/09/2022	ND	ND	23/12/2014	-	-
		FCP SOGEDYNAMIQUE	A	4 888	4 209,00	12/09/2022	ND	ND	23/12/2014	-	-
		FCP SOGELIQUID	M	10 000 000	10 951 513,00	12/09/2022	ND	ND	16/06/2020	-	-
		FCP SOGEPRIVILEGE	D	4 888	4 212,00	12/09/2022	ND	ND	23/12/2014	-	-
		FCP SOGESECURITE	OMLT	4 888	5 375,00	12/09/2022	ND	ND	23/12/2014	-	-
		FCP SOGEVALOR	A	1 000	3 585,00	12/09/2022	ND	ND	04/06/2002	-	-
SOAGA-SA	SGI-BOA CAPITAL SECURITIES	FCP SOAGA EPARGNE ACTIVE	D	10 000	11 371,59	28/12/2022	11 355,66	29/12/2022	28/10/2016	13,56%	-0,14%
		SICAV Abdou DIOUF	D	10 000 000	15 062 739,49	28/12/2022	15 052 818,13	29/12/2022	01/12/2003	50,53%	-0,07%
		FCP SOAGA EPARGNE ACTIONS	A	5 000	8 976,41	28/12/2022	8 970,79	29/12/2022	11/03/2020	79,42%	-0,06%
		FCP SOAGA EPARGNE SERENITE	OMLT	10 000	14 278,66	28/12/2022	14 275,39	29/12/2022	28/10/2016	42,75%	-0,02%
ENKO CAPITAL WEST AFRICA	SOCIETE GENERALE COTE D'IVOIRE	FCP ENKO CAPITAL GARANTI	D	10 000	13 425,19	21/11/2022	ND	ND	21/09/2020	-	-
		FCP PATRIMOINE	OMLT	10 000	11 215,59	21/11/2022	ND	ND	18/10/2020	-	-
		FCP ENKO CAPITAL OBLIGATIONS	OMLT	10 000	10 147,40	21/11/2022	ND	ND	16/03/2021	-	-
SAPHIR ASSET MANAGEMENT	SGI BENIN	FCP SAPHIR DYNAMIQUE	D	5 000	5 536,18	28/12/2022	5 538,01	29/12/2022	28/08/2017	10,76%	0,03%
		FCP SAPHIR QUIETUDE	OMLT	5 000	6 147,87	28/12/2022	6 147,76	29/12/2022	28/08/2017	22,96%	0,00%
WAFI CAPITAL S.A.	SGI AGI BENIN	SICAV WAFI CAPITAL	D	10 000	8 466,83	19/09/2022	ND	ND	05/06/2020	-	-
SGO MALI FINANCES	SGI MALI SA	FCP NYESIGUI	D	10 000	11 934,10	28/12/2022	ND	ND	01/07/2018	-	-
HEBDOMADAIRES											
BNI GESTION	BNI FINANCES	FCP INITIATIVES SOLIDARITE	D	5 000	4 827,57	14/10/2022	4 483,88	25/11/2022	22/05/2013	-10,32%	-7,12%
		FCPE SODEFOR	D	2 500	7 126,46	21/10/2022	6 391,52	25/11/2022	18/12/2009	155,66%	-10,31%
PhoenixAfrica Asset Management	Phoenix Capital Management	FCP PAM ACTIONS	A	10 000	12 654,16	27/10/2022	12 333,00	03/11/2022	13/12/2017	23,33%	-2,54%
		FCP PAM DIVERSIFIE EQUILIBRE	D	10 000	13 907,14	27/10/2022	13 771,27	03/11/2022	13/12/2017	37,71%	-0,98%
		FCP PAM DIVERSIFIE OBLIGATIONS	D	10 000	12 880,70	27/10/2022	12 814,42	03/11/2022	13/12/2017	28,14%	-0,51%
BOA ASSET MANAGEMENT	BOA CAPITAL SECURITIES	FCP Global Investors	D	25 000	28 753,98	16/12/2022	29 089,36	23/12/2022	Dec. 2012	16,36%	1,17%
		FCP Boa Obligations	OMLT	10 000	12 178,35	16/12/2022	12 186,83	23/12/2022	Mars. 2017	21,87%	0,07%
		FCP Boa Actions	A	10 000	11 487,02	16/12/2022	11 645,62	23/12/2022	Juil. 2017	16,46%	1,38%
		FCP Boa Rendement	OMLT	25 000 000	33 656 917,64	16/12/2022	33 656 848,04	23/12/2022	Dec. 2017	34,63%	0,00%
NSIA AM	UBA CI	EVOLUTIS	D	5 000	4 392,68	16/12/2022	4 438,29	23/12/2022	16/12/2019	-11,23%	1,04%
BRM ASSET MANAGEMENT	IMPAXIS	FCP "SDE"	D	1 000	2 083,36	05/09/2014	ND	ND	14/03/2011	-	-
CGF GESTION	CGF BOURSE	FCPCR SONATEL	D	1 000	6 868,21	16/12/2022	7 029,13	23/12/2022	19/02/2004	602,91%	2,34%
	IMPAXIS SECURITIES	FCPE FORCE PAD	D	1 000	1 797,52	22/12/2022	-	29/12/2022	16/02/2014	#VALEUR!	#VALEUR!
	CGF BOURSE	FCPE SINI GNESIGUI	D	1 000	1 479,68	21/12/2022	1 488,95	28/12/2022	25/02/2014	48,89%	0,63%
	CGF BOURSE	FCP EXPAT	OMLT	1 000	1 131,40	22/12/2022	1 129,24	29/12/2022	20/03/2019	12,92%	-0,19%
	CGF BOURSE	FCP CAPITAL RETRAITE	D	1 000	1 140,51	21/12/2022	1 143,02	28/12/2022	20/03/2019	14,30%	0,22%
	CGF BOURSE	FCP RENTE PERPETUELLE	D	1 000	1 101,63	21/12/2022	1 103,00	28/12/2022	20/03/2019	10,30%	0,12%
	CGF BOURSE	FCP WALO	A	1 000	1 087,42	22/03/2021	1 091,92	29/03/2021	26/03/2019	9,19%	0,41%
	CGF BOURSE	FCP DJOLOF	OMLT	1 000	1 139,83	20/12/2022	1 144,76	27/12/2022	26/03/2019	14,48%	0,43%
	CGF BOURSE	FCP DIASPORA	D	1 000	1 144,30	20/12/2022	1 139,64	27/12/2022	19/03/2019	13,96%	-0,41%
	CGF BOURSE	FCP IFC-BOAD	OMLT	100 000	127 166,26	19/12/2022	127 274,33	26/12/2022	01/01/2018	27,27%	0,08%
	CGF BOURSE	FCPE DP WORLD DAKAR	D	1 000	1 234,97	20/12/2022	1 237,40	27/12/2022	04/10/2016	23,74%	0,20%
EDC Asset Management	EDC Investment Corporation	FCP ECOBANK UEMOA DIVERSIFIE	D	5 000	7 301,00	07/12/2022	7 367,00	14/12/2022	19/09/2007	47,34%	0,90%
		FCP ECOBANK UEMOA OBLIGATAIRE	OMLT	20 000	20 573,00	07/12/2022	20 537,00	14/12/2022	01/01/2018	2,69%	-0,17%
		FCP ECOBANK UEMOA RENDEMENT	OMLT	1 000 000	1 562 274,00	07/12/2022	1 577 314,00	14/12/2022	10/10/2007	57,73%	0,96%
		FCP ECOBANK ACTIONS UEMOA	A	5 000	3 609,00	07/12/2022	3 676,00	14/12/2022	20/04/2016	-26,48%	1,86%
BRIDGE ASSET MANAGEMENT	BRIDGE SECURITIES	FCP BRIDGE CONFORT	OMLT	5 000	5 757,00	08/07/2022	5 756,00	15/07/2022	01/10/2019	15,12%	-0,02%
BRIDGE ASSET MANAGEMENT	BRIDGE SECURITIES	FCP BRIDGE PROSPERITE	D	5 000	5 541,00	08/07/2022	5 518,00	15/07/2022	13/03/2018	10,36%	-0,42%
BRIDGE ASSET	BRIDGE SECURITIES	FCP BRIDGE INSTITUTIONNEL	D	25 000 000	28 447 713,00	08/07/2022	28 406 260,00	15/07/2022	02/11/2017	13,63%	-0,15%
SGO MALI FINANCES	SGI MALI SA	FCPE ORANGE MALI	D	10 000	28 876,68	21/12/2022	28 893,62	28/12/2022	03/09/2012	188,94%	0,06%
SGO MALI FINANCES	SGI MALI SA	FCP TOUNKARANKE	OMLT	100 000	112 500,55	21/12/2022	112 555,35	28/12/2022	01/07/2018	12,555%	0,049%
ATTIJARI ASSET MANAGEMENT	SGI AFRICAINE DE BOURSE	ATTIJARI OBLIG	OMLT	10000	13114,92	16/12/2022	13123,9	23/12/2022	13/07/2012	31,24%	0,07%
		ATTIJARI LIQUIDITE	OCT	10000	13223,87	16/12/2022	13232,92	23/12/2022	30/08/2013	32,33%	0,07%
		ATTIJARI HORIZON	OMLT	10000	14083,98	16/12/2022	14093,36	23/12/2022	30/08/2013	40,93%	0,07%
		ATTIJARI ACTIONS	A	10000	11869,34	16/12/2022	11932,22	23/12/2022	21/05/2015	19,32%	0,53%
		ATTIJARI DIVERSIFIE	D	10000	14048,8	16/12/2022	14159,6	23/12/2022	21/05/2015	41,60%	0,79%
		ATTIJARI INVEST	OMLT	10000	13771,3	16/12/2022	13760,27	23/12/2022	21/01/2016	37,60%	-0,08%
		ATTIJARI PATRIMOINE	OMLT	10000	14061,35	16/12/2022	14 065,31	23/12/2022	21/01/2016	40,65%	0,03%
MENSUELLES											
BNI GESTION	BNI FINANCES	FCPE CNRA	D	2 500	3 327,68	30/09/2022	3 265,80	31/10/2022	06/06/2014	30,63%	-1,86%
		FCPE BNI RETRAITE	D	2 500	4 364,17	07/10/2022	4 301,92	03/11/2022	06/06/2014	72,08%	-1,43%
		FCP KARIMA ETHIQUE	D	1 000	1 678,64	30/09/2022	1 511,14	31/01/2022	22/05/2013	51,11%	-9,98%

OPCVM : Oreanisme de Placement Collectif en Valeurs Mobilières
ND: Non Disponible
Catéaories:
A: actions
OCT: obliaations à court terme
OMLT: obliaations à moven et lona terme
C: contractuels
D: diversifiés