BULLETIN OFFICIEL DE LA COTE

BRVM – BOURSE REGIONALE DES VALEURS MOBILIERES – Afrique de l'Ouest

lundi 2 septembre 2024 — N° 166

BRVM COMPOSITE	255,79
Variation Jour	0,84 %
Variation annuelle	19,44 %

BRVM 30	128,36
Variation Jour	0,88 %
Variation annuelle	19,02 %

BRVM PRESTIGE	113,92
Variation Jour	-0,11 %
Variation annuelle	12,27 %

Evolution des indices

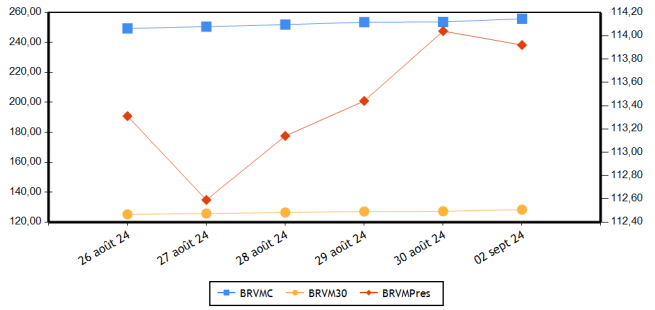

Volumes et valeurs transigés

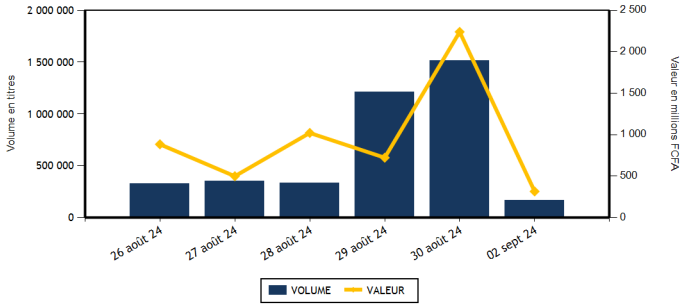

Actions	Niveau	Evol. Jour
Capitalisation boursière (FCFA)(Actions & Droits)	9 513 724 946 194	1,23 %
Volume échangé (Actions & Droits)	169 088	-88,74 %
Valeur transigée (FCFA) (Actions & Droits)	311 220 788	-85,23 %
Nombre de titres transigés	40	-4,76 %
Nombre de titres en hausse	20	17,65 %
Nombre de titres en baisse	11	-21,43 %
Nombre de titres inchangés	9	-18,18 %

Obligations	Niveau	Evol. Jour
Capitalisation boursière (FCFA)	10 372 417 883 803	-0,01 %
Volume échangé	872	-93,74 %
Valeur transigée (FCFA)	5 766 768	-95,67 %
Nombre de titres transigés	4	-66,67 %
Nombre de titres en hausse	1	-66,67 %
Nombre de titres en baisse	2	
Nombre de titres inchangés	1	-88,89 %

PLUS FORTES HAUSSES

Titres	Cours	Evol. Jour	Evol. annuelle
BANK OF AFRICA SENEGAL (BOAS)	3 620	7,42 %	13,13 %
BERNABE CI (BNBC)	1 455	7,38 %	45,50 %
BANK OF AFRICA ML (BOAM)	1 770	7,27 %	20,00 %
BANK OF AFRICA BF (BOABF)	4 175	4,38 %	-40,19 %
BANK OF AFRICA BN (BOAB)	7 775	3,67 %	22,25 %

PLUS FORTES BAISSES

Titres	Cours	Evol. Jour	Evol. annuelle
NEI-CEDA CI (NEIC)	730	-7,01 %	0,69 %
SUCRIVOIRE (SCRC)	495	-6,60 %	4,21 %
SOGB CI (SOGC)	3 800	-2,56 %	16,21 %
TOTALENERGIES MARKETING CI (TTLC)	2 535	-2,50 %	40,83 %
CFAO MOTORS CI (CFAC)	670	-2,19 %	-20,24 %

INDICES PAR COMPARTIMENT

Base = 100 au 02 janvier 2023	Nombre de sociétés	Valeur	Evol. Jour	Evol. annuelle	Volume	Valeur	PER moyen
BRVM-PRESTIGE	10	113,92	-0,11 %	12,27 %	28 769	120 742 495	8,37
BRVM-PRINCIPAL	36	124,20	1,20 %	19,47 %	140 319	190 478 293	10,73

INDICES SECTORIELS

Base = 100 au 14 juin 1999	Nombre de sociétés	Valeur	Evol. Jour	Evol. annuelle	Volume	Valeur	PER moyen
BRVM - INDUSTRIE	11	106,41	-0,09 %	5,33 %	7 917	15 803 625	7,48
BRVM - SERVICES PUBLICS	5	692,02	1,20 %	30,21 %	25 150	123 752 680	9,99
BRVM - FINANCES	15	96,77	0,95 %	11,98 %	111 713	124 224 888	5,97
BRVM - TRANSPORT	2	340,51	0,35 %	2,89 %	832	1 154 320	4,41
BRVM - AGRICULTURE	5	167,51	-0,74 %	3,68 %	18 710	35 900 895	11,82
BRVM - DISTRIBUTION	7	357,65	-1,24 %	8,97 %	4 766	10 384 380	53,26
BRVM - AUTRES SECTEURS	1	845,21	0,00 %	-23,89 %	0	0	-

Indicateurs	BRVM COMPOSITE
PER moyen du marché	9,40
Taux de rendement moyen du marché	7,84
Taux de rentabilité moyen du marché	10,00
Nombre de sociétés cotées	46
Nombre de lignes obligataires	150
Volume moyen annuel par séance	391 664,00
Valeur moyenne annuelle par séance	1 131 469 313,16

Indicateurs	BRVM COMPOSITE
Ratio moyen de liquidité	3,21
Ratio moyen de satisfaction	15,31
Ratio moyen de tendance	476,42
Ratio moyen de couverture	20,99
Taux de rotation moyen du marché	0,02
Prime de risque du marché	4,88
Nombre de SGI participantes	32

Définitions

Volume moyen annuel par séance = Volume annuel échangé / nombre de séances
Valeur moyenne annuelle par séance = Valeur annuelle échangée / nombre de séances
Ratio moyen de liquidité = Moyenne des ratios de liquidité (Titres échangés / Volume des ordres de vente)
Ratio moyen de satisfaction = Moyenne des ratios de satisfaction (Titres échangés / Volume des ordres d'achat)
Ratio moyen de tendance = Moyenne des ratios de tendance (Volume des ordres d'achat / Volume des ordres de vente)
Ratio moyen de couverture = Moyenne des ratios de couverture (Volume des ordres de vente / Volume des ordres d'achat)

Taux moyen de rotation = moyenne des taux de rotation des actions cotées (volume transigé/capi flottante)
PER moyen du marché = moyenne des PER des actions cotées ayant un PER positif
Taux de rendement moyen = moyenne des taux de rendement des actions cotées ayant distribué un dividende
Taux de rentabilité moyen = moyenne des taux de rentabilité des actions cotées
Prime de risque du marché = (1 / le PER moyen du marché) - le taux de référence actuel des emprunts d'Etat

BOURSE REGIONALE DES VALEURS MOBILIERES
Siège Social : Abidjan - Côte d'Ivoire, 18 av. joseph Anoma
Adresse : 01 BP 3802 Abidjan 01
Tel : +225 20 31 55 50 / +225 20 32 66 85
Fax : +225 20 32 66 84
E-mail : brvm@brvm.org Site web : www.brvm.org

PAYS DE L'UEMOA

MARCHE DES ACTIONS

Sect. Act. (*)	Symbole	Titre	Cours Précédent	Cours du jour Ouv.	Cours du jour Clôt.	Variation jour	Séance de cotation Volume	Séance de cotation Valeur	Cours Référence	Variation de l'année précédente	Dernier dividende payé Montant net	Dernier dividende payé Date	Rdt. Net	PER
COMPARTIMENT PRESTIGE			**113,92**	**points**		**-0,11 %**								
AGR	PALC	PALM CI	4 980	4 805	5 000	0,40 %	2 147	10 687 165	5 000	-25,93 %	563,31	26-juil.-24	11,27 %	3,99
AGR	SPHC	SAPH CI	3 280	3 120	3 305	0,76 %	1 873	6 088 565	3 305	40,64 %	64,80	12-août-24	1,96 %	13,55
DIS	TTLC	TOTALENERGIES MARKETING CI	2 600	2 600	2 535	-2,50 %	2 376	5 892 695	2 535	40,83 %	176,00	21-sept.-23	6,94 %	18,33
DIS	TTLS	TOTALENERGIES MARKETING SN	2 190	2 190	2 200	0,46 %	577	1 267 500	2 200	-12,00 %	207,58	28-juin-24	9,44 %	18,00
FIN	ORGT	ORAGROUP TOGO	1 880	1 880	1 880	0,00 %	8	15 040	1 880	-28,79 %	59,52	17-juil.-20	3,17 %	
FIN	SGBC	SOCIETE GENERALE COTE D'IVOIRE	20 300	20 350	20 300	0,00 %	334	6 786 690	20 300	26,48 %	1 553,85	25-juin-24	7,65 %	6,50
IND	NTLC	NESTLE CI	7 000	7 100	7 050	0,71 %	887	6 295 340	7 050	-4,54 %	675,00	20-août-24	9,57 %	9,40
IND	SMBC	SMB CI	13 800	13 800	13 855	0,40 %	166	2 298 375	13 855	31,58 %	720,00	31-août-23	5,20 %	6,26
SPU	ONTBF	ONATEL BF	2 745	2 745	2 690	-2,00 %	19 084	51 532 405	2 690	17,98 %	266,45	31-juil.-24	9,91 %	9,08
SPU	SNTS	SONATEL SN	22 500	22 600	22 680	0,80 %	1 317	29 878 720	22 680	26,14 %	1 575,00	17-mai-24	6,94 %	6,84
	TOTAL						28 769	120 742 495						
COMPARTIMENT PRINCIPAL			**124,20**	**points**		**1,20 %**								
AGR	SCRC	SUCRIVOIRE	530	530	495	-6,60 %	11 229	5 764 565	495	4,21 %	40,50	20-août-21	8,18 %	
AGR	SICC	SICOR CI	2 810	NC	NC	0,00 %			2 810	-7,11 %	1 919,00	25-sept.-00		14,14
AGR	SOGC	SOGB CI	3 900	3 900	3 800	-2,56 %	3 461	13 360 600	3 800	16,21 %	207,00	6-août-24	5,45 %	15,58
AUT	STAC	SETAO CI	685	NC	NC	0,00 %			685	-23,89 %	66,15	18-juil.-22	9,66 %	
DIS	ABJC	SERVAIR ABIDJAN CI	2 795	2 795	2 790	-0,18 %	676	1 882 030	2 790	109,77 %	92,00	31-août-23	3,30 %	22,80
DIS	BNBC	BERNABE CI	1 355	1 455	1 455	7,38 %	612	890 380	1 455	45,50 %	150,00	24-juil.-23	10,31 %	267,72
DIS	CFAC	CFAO MOTORS CI	685	685	670	-2,19 %	162	109 645	670	-20,24 %	15,87	30-août-24	2,37 %	18,99
DIS	PRSC	TRACTAFRIC MOTORS CI	2 600	2 600	2 590	-0,38 %	7	18 170	2 590	36,32 %	224,10	13-sept.-23	8,65 %	12,72
DIS	SHEC	VIVO ENERGY CI	910	910	910	0,00 %	356	323 960	910	15,19 %	53,00	28-déc.-23	5,82 %	14,29
FIN	BICC	BICI CI	10 100	10 100	10 100	0,00 %	287	2 898 700	10 100	34,85 %	540,90	27-juin-24	5,36 %	10,08
FIN	BOAB	BANK OF AFRICA BN (Ex-d)	7 500	7 505	7 775	3,67 %	1 109	8 390 265	3 885	22,25 %	706,00	27-mai-24	9,08 %	7,32
FIN	BOABF	BANK OF AFRICA BF	4 000	4 000	4 175	4,38 %	2 523	10 229 520	4 175	-40,19 %	704,00	6-mai-24	16,86 %	3,16
FIN	BOAC	BANK OF AFRICA CI	8 300	8 300	8 450	1,81 %	2 334	19 467 265	8 450	22,55 %	684,00	29-avr.-24	8,09 %	6,48
FIN	BOAM	BANK OF AFRICA ML	1 650	1 675	1 770	7,27 %	61	107 400	1 770	20,00 %	144,00	21-mai-24	8,14 %	5,61
FIN	BOAN	BANK OF AFRICA NG	5 200	5 200	5 230	0,58 %	3 484	18 167 720	5 230	-2,97 %	609,15	31-mai-24	11,65 %	6,75
FIN	BOAS	BANK OF AFRICA SENEGAL	3 370	3 600	3 620	7,42 %	326	1 177 220	3 620	13,13 %	300,00	27-juin-24	8,29 %	5,10
FIN	CBIBF	CORIS BANK INTERNATIONAL	9 990	10 000	9 980	-0,10 %	351	3 476 930	9 980	7,31 %	790,00	5-juil.-24	7,92 %	4,97
FIN	ECOC	ECOBANK COTE D'IVOIRE	7 500	7 500	7 555	0,73 %	658	4 929 875	7 555	11,10 %	594,00	30-mai-24	7,86 %	8,65
FIN	ETIT	ECOBANK TRANS. INCORP. TG	17	17	17	0,00 %	92 686	1 499 043	17	-10,53 %	0,60	8-juin-23	3,56 %	1,27
FIN	NSBC	NSIA BANQUE COTE D'IVOIRE	6 495	6 495	6 495	0,00 %	715	4 643 535	6 495	8,25 %	454,83	8-juil.-24	7,00 %	4,61
FIN	SAFC	SAFCA CI	965	895	965	0,00 %	49	43 925	965	-25,48 %	23,04	29-juil.-11		
FIN	SIBC	SOCIETE IVOIRIENNE DE BANQUE	6 100	6 000	6 200	1,64 %	6 788	42 391 760	6 200	15,89 %	495,00	31-juil.-24	7,98 %	7,12
IND	CABC	SICABLE CI	980	980	980	0,00 %	1 325	1 298 500	980	-11,71 %	79,58	31-mai-24	8,12 %	4,06
IND	FTSC	FILTISAC CI	1 490	1 485	1 500	0,67 %	2 541	3 777 180	1 500	-18,48 %	235,00	30-juil.-21	15,67 %	6,88
IND	NEIC	NEI-CEDA CI	785	785	730	-7,01 %	1 321	1 020 385	730	0,69 %	81,78	25-juin-24	11,20 %	7,98
IND	SEMC	EVIOSYS PACKAGING SIEM CI	700	SP	SP	0,00 %			700	0,00 %	14,00	28-déc.-21	2,00 %	7,40
IND	SIVC	AIR LIQUIDE CI	650	650	650	0,00 %	363	226 950	650	-21,69 %	63,00	29-sept.-17		6,34
IND	SLBC	SOLIBRA CI	83 250	SP	SP	0,00 %			83 250	-4,31 %	4 050,00	12-août-22	4,86 %	9,09

IND	STBC	SITAB CI	7 000	7 000	6 900	-1,43 %	52	363 900	6 900	16,06 %	675,00	29-juil.-24	9,78 %	9,94
IND	UNLC	UNILEVER CI	6 405	NC	NC	0,00 %			6 405	28,10 %	1 233,00	9-juil.-12		
IND	UNXC	UNIWAX CI	410	420	420	2,44 %	1 262	522 995	420	-21,50 %	60,75	29-juil.-22	14,46 %	
SPU	CIEC	CIE CI	2 030	2 030	2 050	0,99 %	1 373	2 806 010	2 050	20,59 %	171,00	30-juil.-24	8,34 %	10,80
SPU	ORAC	ORANGE COTE D'IVOIRE	14 600	14 880	14 880	1,92 %	2 188	32 547 570	14 880	36,51 %	780,00	3-juin-24	5,24 %	14,47
SPU	SDCC	SODE CI	5 970	5 970	5 965	-0,08 %	1 188	6 987 975	5 965	25,05 %	450,00	15-sept.-23	7,54 %	8,76
TRP	SDSC	AFRICA GLOBAL LOGISTICS CI	1 385	1 385	1 390	0,36 %	832	1 154 320	1 390	2,96 %	92,00	20-nov.-23	6,62 %	4,41
TRP	SVOC	MOVIS CI	2 395	SP	SP	0,00 %			2 395	0,00 %	270,00	5-juil.-99		
	TOTAL						140 319	190 478 293						

TOTAL	

TOTAL - Marché des actions	169 088	311 220 788

Secteurs d'activités (*) : AGR = Agriculture, AUT = Autres Secteurs, DIS = Distribution, FIN = Finances, IND = Industrie, TRP = Transport, SPU = Services Publics

MARCHE DES DROITS

Symbole	Titre	Cours Précédent	Cours du jour		Variation jour	Séance de cotation		Cours Référence	Variation depuis l'origine	Parité	Periode de négociation	
			Ouv.	Clôt.		Volume	Valeur				Début	fin
BOABF.DA1	BOA Burkina Faso Droit d'attribution 1							3 400		1/1	30-août-24	12-sept.-24
BOAM.DA1	BOA Mali Droit d'attribution 1							675		1/2	30-août-24	12-sept.-24
BOAS.DA1	BOA Sénégal Droit d'attribution 1							1 565		1/2	2-sept.-24	13-sept.-24
TOTAL						0	0					

TOTAL - Marché des droits	0	0

Légende:
(d) Ex-dividende (V) Variation par rapport au cours de référence
Cours du jour: Ouv.: Ouverture **Clôt.**: Clôture **Moy.**: Moyen
Mentions : NC: Non Coté **Ex-c**: Ex-coupon **Ex-d**: Ex-droit **SP**: Suspendu **Val-T**: Valeur Théorique
PER = Cours / BNPA selon les données disponibles **Rdt. Net:** Rendement net (DNPA / Cours)
Comp.: 1 - Premier Compartiment 2 - Second Compartiment 3 - Compartiment de croissance
Ratio de liquidité = Titres échangés / Volume des ordres de vente
: Progression de l'indice sectoriel : Stabilité de l'indice sectoriel : Recul de l'indice sectorie

MARCHE DES OBLIGATIONS

Symbole	Titre	Valeur nominale	Cours Précédent	Cours du jour	Cours Référence	Séance de cotation Volume	Séance de cotation Valeur	Coupon couru	Coupon d'intérêt Période	Coupon d'intérêt Montant net	Coupon d'intérêt Eché.	Type Amort
OBLIGATIONS D'ETAT												
EOM.O10	ETAT DU MALI 6,20 % 2022-2029	10 000	10 000	NC	10 000			453,99	A	620,00	9-déc.-24	ACD
EOM.O11	ETAT DU MALI 6,40 % 2023-2030	10 000	10 000	NC	10 000			259,51	A	640,00	7-avr.-25	ACD
EOM.O12	ETAT DU MALI 6,50 % 2023-2030	10 000	10 000	NC	10 000			64,11	A	650,00	28-juil.-25	ACD
EOM.O13	ETAT DU MALI 6,50 % 2024-2034	10 000	10 000	NC	10 000			267,12	A	650,00	5-avr.-25	ACD
EOM.O3	ETAT DU MALI 6,50 % 2018-2025	4 000	4 000	NC	4 000			235,27	A	260,00	7-oct.-24	AC
EOM.O4	ETAT DU MALI 6,50% 2019-2027	6 000	6 000	NC	6 000			55,56	A	390,00	12-juil.-25	AC
EOM.O5	ETAT DU MALI 6,50% 2020-2028	8 000	8 000	NC	8 000			226,52	A	520,00	27-mars-25	ACD
EOM.O6	ETAT DU MALI 6,50% 2020-2027	8 000	7 999	NC	7 999.20			391,41	A	520,00	2-déc.-24	AC
EOM.O7	ETAT DU MALI 6.50% 2021-2031	8 750	8 750	NC	8 750			216,59	A	568,75	16-avr.-25	AC
EOM.O8	ETAT DU MALI 6,20 % 2022-2032	10 000	10 000	NC	10 000			611,53	A	620,00	7-sept.-24	ACD
EOM.O9	ETAT DU MALI 6,30% 2022-2032	10 000	9 800	NC	9 800			461,31	A	630,00	9-déc.-24	ACD
EOS.O10	ETAT DU SENEGAL 6,15 % 2023-2030	10 000	10 000	NC	10 000			262,38	S	307,50	29-sept.-24	ACD
EOS.O11	ETAT DU SENEGAL 6,35 % 2023-2033	10 000	10 000	NC	10 000			270,91	S	317,50	29-sept.-24	ACD
EOS.O12	ETAT DU SENEGAL 6,15 % 2023-2028	10 000	9 500	NC	9 500			31,75	S	307,50	14-févr.-25	ACD
EOS.O13	ETAT DU SENEGAL 6,30 % 2023-2030	10 000	9 850	NC	9 850			32,53	S	315,00	14-févr.-25	ACD
EOS.O14	ETAT DU SENEGAL 6,50 % 2023-2033	10 000	10 000	NC	10 000			33,56	S	325,00	14-févr.-25	ACD
EOS.O15	ETAT DU SENEGAL 6,25 % 2024-2029	10 000	9 850	NC	9 850			40,76	S	312,50	9-févr.-25	ACD
EOS.O16	ETAT DU SENEGAL 6,45 % 2024-2031	10 000	10 000	NC	10 000			42,07	S	322,50	9-févr.-25	ACD
EOS.O17	ETAT DU SENEGAL 6,65 % 2024-2034	10 000	10 000	NC	10 000			43,37	S	332,50	9-févr.-25	ACD
EOS.O7	ETAT SENEGAL 6.30% 2015-2025	10 000	10 000	NC	10 000			172,60	S	317,59	25-nov.-24	ACD
EOS.O8	ETAT DU SENEGAL 5,95% 2022-2034	10 000	10 000	NC	10 000			403,17	A	595,00	29-déc.-24	ACD
EOS.O9	ETAT DU SENEGAL 6,00 % 2023-20	10 000	10 000	NC	10 000			255,98	S	300,00	29-sept.-24	ACD
TPBF.O10	TPBF 6,50% 2020 - 2028	6 667	6 667	NC	6 666.68			195,47	S	216,67	20-sept.-24	ACD
TPBF.O11	TPBF 6,50 % 2020-2028	6 668	6 667	6 601	6 601.32	842	5 557 751	64,78	S	216,71	9-janv.-25	ACD
TPBF.O12	TPBF 6.50% 2021-2031	10 000	9 850	NC	9 850			284,38	S	325,00	25-sept.-24	ACD
TPBF.O13	TPBF 6,50 % 2021 - 2031	10 000	10 000	NC	10 000			102,45	S	325,00	6-janv.-25	ACD
TPBF.O14	TPBF 6,30% 2022-2034	10 000	10 000	NC	10 000			1,74	S	315,00	1-mars-25	ACD
TPBF.O15	ETAT DU BURKINA 6,30 % 2022-2	10 000	9 899	NC	9 899			188,32	S	315,00	15-nov.-24	ACD
TPBF.O16	ETAT DU BURKINA 6% 2023-2028	10 000	10 000	10 000	10 000	10	100 000	88,04	S	300,00	10-janv.-25	ACD
TPBF.O17	TPBF 6,30 % 2023-2030	10 000	10 000	NC	10 000			492,30	S	630,00	12-oct.-24	ACD
TPBF.O18	TPBF 6,50% 2023-2033	10 000	9 900	NC	9 900			507,92	S	650,00	12-oct.-24	ACD
TPBF.O4	TPBF 6.50% 2017-2027	10 000	10 000	NC	10 000			58,77	S	327,67	31-janv.-25	ACD
TPBF.O5	TPBF 6,50% 2017-2024	10 000	10 000	NC	10 000			115,44	S	325,00	29-déc.-24	ACD
TPBF.O6	TPBF 6.50% 2018-2025	10 000	9 850	NC	9 850			158,06	S	325,00	5-déc.-24	ACD
TPBF.O7	TPBF 6,50% 2018- 2025	10 000	10 000	NC	10 000			194,29	S	325,00	15-nov.-24	AC
TPBF.O8	TPBF 6,50% 2019-2027	10 000	10 000	NC	10 000			211,34	S	326,78	6-nov.-24	ACD
TPBF.O9	TPBF 6,50% 2019 - 2027	10 000	10 900	NC	10 900			261,07	S	325,00	8-oct.-24	ACD
TPBJ.O3	TPBJ 6,50% 2020-2028	10 000	10 000	NC	10 000			14,25	A	650,00	25-août-25	AC
TPBJ.O4	TPBJ 5,50 % 2022-2037	10 000	10 000	NC	10 000			278,77	A	550,00	1-mars-25	AC
TPBJ.O5	TPBJ 5,85 % 2022-2042	10 000	10 000	NC	10 000			296,51	A	585,00	1-mars-25	ACD
TPBJ.O6	TPBJ 5,75% 2022-2037	10 000	10 100	NC	10 100			56,71	A	575,00	28-juil.-25	ACD
TPBJ.O7	TPBJ 5,70% 2023-2030	10 000	10 000	NC	10 000			270,16	A	570,00	13-mars-25	AC
TPBJ.O8	TPBJ 6,20% 2023-2038	10 000	10 000	NC	10 000			293,86	A	620,00	13-mars-25	AC
TPCI.O17	TPCI 3% 2014-2024	10 000	10 000	NC	10 000			61,48	S	150,00	19-déc.-24	ACD
TPCI.O19	TPCI 5.99% 2015-2025	10 000	9 850	NC	9 850			182,16	A	599,00	14-mai-25	ACD
TPCI.O21	TPCI 6% 2016-2028	10 000	9 900	NC	9 900			241,64	A	600,00	8-avr.-25	ACD
TPCI.O22	TPCI 5.90% 2016 - 2026	10 000	9 800	NC	9 800			127,70	A	590,00	15-juin-25	ACD
TPCI.O23	TPCI 5.90% 2016-2026	10 000	10 000	NC	10 000			467,49	A	590,00	17-nov.-24	ACD
TPCI.O24	TPCI 6.25% 2017-2029	10 000	10 000	NC	10 000			264,95	S	312,50	30-sept.-24	ACD
TPCI.O25	TPCI 5,95% 2017-2024 A	10 000	10 000	NC	10 000			212,96	S	297,50	24-oct.-24	ACD
TPCI.O26	TPCI 5,95% 2017-2024 B	10 000	10 000	NC	10 000			185,94	S	297,50	10-nov.-24	ACD
TPCI.O27	TPCI 6% 2017-2025	10 000	10 250	NC	10 250			106,56	S	300,00	29-déc.-24	ACD
TPCI.O28	TPCI 6% 2018 - 2026	10 000	10 000	NC	10 000			50,96	A	600,00	2-août-25	ACD
TPCI.O29	TPCI 6% 2018-2026	10 000	9 700	NC	9 700			1 045,90	A	600,00	19-avr.-24	ACD
TPCI.O30	TPCI 5,95% 2018-2025	3 000	3 000	NC	3 000			130,57	S	295,00	13-déc.-24	ACD
TPCI.O31	TPCI 5,75% 2019 - 2026	10 000	10 230	NC	10 230			116,58	A	575,00	20-juin-25	ACD
TPCI.O32	TPCI 2,23% 2019-2026	10 000		NC				45,21	A	223,00	20-juin-25	ACD

TPCI.O33	TPCI 5.75% 2019-2026	4 000	4 160	NC	4 160	104,60	A	230,00	20-mars-25	ACD
TPCI.O34	TPCI 6% 2019-2029	6 250	6 188	NC	6 187.50	170,55	A	375,00	20-mars-25	ACD
TPCI.O35	TPCI 5,75% 2019 -2026	10 000	10 250	NC	10 250	83,49	A	575,00	11-juil.-25	ACD
TPCI.O36	TPCI 5,75% 2019- 2026	10 000	10 000	NC	10 000	18,90	A	575,00	21-août-25	ACD
TPCI.O37	TPCI 5,80% 2019-2026	6 000	5 940	NC	5 940	259,57	A	348,00	4-déc.-24	ACD
TPCI.O38	TPCI 5,75% 2019-2026	6 000	6 000	NC	6 000	257,34	A	345,00	4-déc.-24	ACD
TPCI.O39	TPCI 5,75% 2019 - 2026	6 000	6 420	NC	6 420	302,58	A	345,00	17-oct.-24	ACD
TPCI.O40	TPCI 5,75% 2019-2026	6 000	6 000	NC	6 000	222,46	A	345,00	10-janv.-25	ACD
TPCI.O41	TPCI 5,80% 2020-2027	10 000	10 000	NC	10 000	296,34	A	580,00	28-févr.-25	ACD
TPCI.O42	TPCI 5,90% 2020-2030	10 000	10 000	NC	10 000	300,66	A	590,00	28-févr.-25	ACD
TPCI.O43	TPCI 5,90% 2020 - 2030	10 000	10 000	NC	10 000	213,37	A	590,00	23-avr.-25	ACD
TPCI.O44	TPCI 5,80% 2020 - 2027	10 000	9 800	NC	9 800	209,75	A	580,00	23-avr.-25	ACD
TPCI.O45	TPCI 5,80% 2020 -2027	6 000	6 000	NC	6 000	74,37	A	348,00	16-juin-25	ACD
TPCI.O46	TPCI 5,90% 2020 - 2030	7 500	7 650	NC	7 650	94,56	A	442,50	16-juin-25	ACD
TPCI.O47	TPCI 5,80% 2020 - 2027	6 000	6 150	NC	6 150	93,60	A	438,00	16-juin-25	ACD
TPCI.O48	TPCI 5,80% 2020- 2027	6 000	5 940	NC	5 940	33,37	A	348,00	29-juil.-25	ACD
TPCI.O49	TPCI 5,90% 2020- 2030	7 500	7 564	NC	7 563.75	42,43	A	442,50	29-juil.-25	ACD
TPCI.O50	TPCI 5,90% 2020-2030	7 500	7 500	NC	7 500	6,06	A	442,50	28-août-25	ACD
TPCI.O51	TPCI 5,80 % 2020-2027	8 000	8 000	NC	8 000	425,97	A	464,00	2-oct.-24	ACD
TPCI.O52	TPCI 5,90 % 2020 -2030	8 750	8 750	NC	8 750	473,93	A	516,25	2-oct.-24	ACD
TPCI.O53	TPCI 5,80% 2020-2027	8 000	8 480	NC	8 480	393,01	A	464,00	28-oct.-24	ACD
TPCI.O54	TPCI 5,90% 2020-2030	8 750	8 575	NC	8 575	437,26	A	516,25	28-oct.-24	ACD
TPCI.O55	TPCI 5,80% 2020 -2027	8 000	8 400	NC	8 400	320,74	A	464,00	24-déc.-24	ACD
TPCI.O56	TPCI 5,90% 2020- 2030	8 750	9 450	NC	9 450	356,86	A	516,25	24-déc.-24	ACD
TPCI.O57	TPCI 5,80% 2020-2027	8 000	7 680	NC	7 680	363,85	A	464,00	20-nov.-24	ACD
TPCI.O58	TPCI 5,80% 2021-2028	8 000	8 000	NC	8 000	225,01	A	464,00	9-mars-25	ACD
TPCI.O59	TPCI 5,90% 2021-2031	8 750	9 056	NC	9 056.25	250,35	A	516,25	9-mars-25	ACD
TPCI.O60	TPCI 5,80% 2021-2028	10 000	10 000	NC	10 000	177,97	A	580,00	13-mai-25	ACD
TPCI.O61	TPCI 5,90% 2021-2031	10 000	10 050	NC	10 050	181,04	A	590,00	13-mai-25	ACD
TPCI.O62	TPCI 5,80 % 2021 -2028	8 000	7 920	NC	7 920	81,36	A	464,00	30-juin-25	ACD
TPCI.O63	TPCI 5,90% 2021 -2031	8 750	8 750	NC	8 750	90,52	A	516,25	30-juin-25	ACD
TPCI.O64	TPCI 5,80 % 2021 - 2028	8 000	8 000	NC	8 000	21,61	A	464,00	16-août-25	ACD
TPCI.O65	TPCI 5,90 % 2021-2031	10 000	10 700	NC	10 700	544,86	A	590,00	30-sept.-24	ACD
TPCI.O66	TPCI 5,90% 2021-2031	10 000	10 000	NC	10 000	486,83	A	590,00	5-nov.-24	ACD
TPCI.O67	TPCI 5,90 % 2021-2036	10 000	10 200	NC	10 200	420,74	A	590,00	16-déc.-24	ACD
TPCI.O68	TPCI 5,90 % 2022-2037	10 000	10 000	NC	10 000	344,97	A	590,00	1-févr.-25	ACD
TPCI.O69	TPCI 5,75 % 2022-2037	10 000	10 000	NC	10 000	258,36	A	575,00	22-mars-25	ACD
TPCI.O70	TPCI 5,75 % 2022-2037	10 000	10 300	NC	10 300	198,49	A	575,00	29-avr.-25	ACD
TPCI.O71	TPCI 5,65% 2022-2032	10 000	10 150	NC	10 150	122,29	A	565,00	15-juin-25	ACD
TPCI.O72	TPCI 5,65% 2022-2029	10 000	10 000	NC	10 000	54,18	A	565,00	29-juil.-25	ACD
TPCI.O73	TPCI 5,75% 2022-2032	10 000	10 500	NC	10 500	55,14	A	575,00	29-juil.-25	ACD
TPCI.O74	TPCI 5,85% 2022-2042	9 474	9 474	NC	9 473.68	53,14	A	554,21	29-juil.-25	ACD
TPCI.O75	TPCI 5,65% 2022-2029	10 000	10 700	NC	10 700	510,97	A	565,00	7-oct.-24	ACD
TPCI.O76	TPCI 5,75% 2022-2032	10 000	10 000	NC	10 000	520,01	A	575,00	7-oct.-24	ACD
TPCI.O77	TPCI (TAUX DE BASE + SPREAD) % 2022-2029	10 000	10 000	NC	10 000	47,53	T	198,75	11-nov.-24	ACD
TPCI.O78	TPCI 5,65% 2022-2029	10 000	10 000	NC	10 000	407,54	A	565,00	13-déc.-24	ACD
TPCI.O79	TPCI 5,75% 2023-2030	10 000	10 000	NC	10 000	293,78	A	575,00	28-févr.-25	ACD
TPCI.O80	TPCI 6% 2023-2030	10 000	10 000	NC	10 000	177,53	A	600,00	17-mai-25	ACD
TPCI.O81	TPCI 5,90% 2023-2028	10 000	10 500	NC	10 500	53,34	A	590,00	31-juil.-25	ACD
TPCI.O82	TPCI 6,00% 2023-2030	10 000	10 000	NC	10 000	54,25	A	600,00	31-juil.-25	ACD
TPCI.O83	TPCI 5,90 % 2023-2028	10 000	10 000	NC	10 000	525,52	A	590,00	12-oct.-24	ACD
TPCI.O84	TPCI 6,00 % 2023-2030	10 000	10 000	NC	10 000	534,43	A	600,00	12-oct.-24	ACD
TPCI.O85	TPCI 5,90 % 2023 - 2028	10 000	10 000	NC	10 000	423,96	A	590,00	14-déc.-24	ACD
TPCI.O86	TPCI 6,00 % 2023 - 2030	10 000	10 000	NC	10 000	431,15	A	600,00	14-déc.-24	ACD
TPCI.O87	TPCI 5,90% 2024-2029	10 000	10 000	NC	10 000	260,25	A	590,00	25-mars-25	ACD
TPCI.O88	TPCI 6,00% 2024-2031	10 000	10 000	NC	10 000	264,66	A	600,00	25-mars-25	ACD
TPNE.O1	TRESOR PUBLIC DU NIGER 6,50% 2019-2026	10 000	10 000	NC	10 000	281,37	A	650,00	28-mars-25	ACD
TPNE.O2	TRESOR PUBLIC DU NIGER 6,50% 2019 - 2026	10 000	10 000	NC	10 000	56,99	A	650,00	1-août-25	ACD
TPNE.O3	TRESOR PUBLIC DU NIGER 6,5% 2020-2027	6 000	6 000	NC	6 000	35,26	A	390,00	31-juil.-25	ACD
TPNE.O4	TRESOR PUBLIC DU NIGER 6,30% 2	8 750	8 750	NC	8 750	13,59	A	551,25	24-août-25	ACD
TPNE.O5	TPNE 6,15 % 2022-2034	10 000	10 000	NC	10 000	153,33	A	615,00	3-juin-25	ACD
TPNE.O6	TRESOR PUBLIC DU NIGER 6,15% 2022 - 2034	10 000	10 000	NC	10 000	441,93	A	615,00	14-déc.-24	ACD
TPNE.O7	TRESOR PUBLIC DU NIGER 6,25 % 2023-2028	10 000	10 000	NC	10 000	121,58	A	625,00	23-juin-25	ACD

TPTG.O2	TPTG 6% 2022-2037	10 000	10 000	NC	10 000			477,05	A	600,00	16-nov.-24	ACD
TOTAL						852	5 657 751					
OBLIGATIONS REGIONALES												
BIDC.O4	BIDC-EBID 6.10% 2017-2027	3 750	3 750	NC	3 750			48,89	A	228,78	16-juin-25	ACD
BIDC.O5	BIDC-EBID 6,40% 2019-2026	10 000	10 000	NC	10 000			90,43	S	320,00	12-janv.-25	ACD
BIDC.O6	BIDC-EBID 6,50 % 2021-2028	8 000	8 000	NC	8 000			152,02	S	261,42	18-nov.-24	ACD
BIDC.O7	BIDC-EBID 5,90% 2022-2029	10 000	10 000	NC	10 000			137,02	S	295,00	9-déc.-24	ACD
CRRH.O10	CRRH-UEMOA 6,10% 2022-2037	10 000	9 980	NC	9 980			49,73	S	305,00	3-févr.-25	AC
CRRH.O2	CRRH-UEMOA 6.10% 2012-2024	10 000	9 800	NC	9 800			77,91	S	305,00	17-janv.-25	AC
CRRH.O4	CRRH-UEMOA 6% 2014-2024	10 000	10 000	NC	10 000			104,92	S	300,00	30-déc.-24	AC
CRRH.O5	CRRH-UEMOA 5.85% 2015-2025	10 000	10 000	NC	10 000			96,16	S	294,90	4-janv.-25	AC
CRRH.O6	CRRH-UEMOA 5.85% 2016-2026	10 000	10 000	NC	10 000			96,97	S	292,50	3-janv.-25	ACD
CRRH.O7	CRRH-UEMOA 5.95% 2017-2029	4 583	4 583	NC	4 583			80,03	S	136,35	17-nov.-24	AC
CRRH.O8	CRRH-UEMOA 5.95% 2018-2030	5 417	5 417	NC	5 416.67			64,28	S	161,15	21-déc.-24	AC
CRRH.O9	CRRH-UEMOA 6.05% 2018-2033	6 333	6 333	NC	6 333			76,42	S	191,58	21-déc.-24	AC
TOTAL						0	0					
OBLIGATIONS PRIVEES												
FBOAD.O1	FCTC BOAD DOLI-P 6,10% 2023-2030	8 200	8 200	NC	8 200			227,49	S	252,16	20-sept.-24	AC
FDFINBF.O1	FIDELIS FINANCE CAP25 7,00% 2023-2028	10 000	10 000	NC	10 000			188,77	S	330,80	20-nov.-24	ACD
FEPTC.O1	FCTC EPT 7 % 2023-2030	10 000	9 943	10 000	10 000	10	93 600	11,18	T	171,50	27-nov.-24	ACD
FEPTC.O2	FCTC EPT 7,25 % 2023-2033	10 000	10 000	NC	10 000			11,58	T	177,63	27-nov.-24	ACD
FEPTC.O3	FCTC EPT 7,50% 2023-2038	10 000		NC				11,98	T	183,75	27-nov.-24	ACD
FNSBC.O1	FCTC NSIA BANQUE 7 % 2020-2025	1 667	1 667	1 541	1 541.66	10	15 417	24,23	T	28,58	16-sept.-24	ACD
FORBT.O1	FCTC ORABANK 7 % 2021-2026	5 556	6 056	NC	6 055.55			68,35	T	95,28	28-sept.-24	ACD
FSNTS.O1	FCTC SONATEL C-1 6,40 % 2023-2	10 000	9 840	NC	9 840			73,57	S	300,80	19-janv.-25	AC
FSNTS.O2	FCTC SONATEL C-2 6,60 % 2023-2	10 000	10 000	NC	10 000			75,86	S	310,20	19-janv.-25	AC
FTIMC.O1	FCTC TEYLIOM IMMO 7 % 2021-2028	6 667	6 667	NC	6 666.66			106,87	T	114,33	8-sept.-24	ACD
ORGT.O2	ORAGROUP SA 7,15% 2021-2028	9 000	9 675	NC	9 675			226,81	S	321,75	26-oct.-24	ACD
PADS.O3	PAD 6,60% 2020-2027	7 000	7 000	NC	7 000			171,67	S	231,00	19-oct.-24	ACD
PTRC.O1	PETRO IVOIRE 6,80% 2022-2029	10 000	10 750	NC	10 750			143,84	S	333,20	15-déc.-24	ACD
SNLC.O1	SENELEC 6,50% 2018-2025	2 000	2 000	NC	2 000			56,17	S	65,00	27-sept.-24	AC
SNTS.O2	SONATEL 6,50% 2020-2027	6 000	5 550	NC	5 550			48,21	S	184,81	16-janv.-25	ACD
TOTAL						20	109 017					
SUKUK ET TITRES ASSIMILES												
SUKSN.S2	SUKUK SN 6% 2016-2026	10 000	10 750	NC	10 750			63,33	S	306,67	26-janv.-25	ACD
SUKTG.S1	SUKUK TG 6.5% 2016-2026	10 000	10 750	NC	10 750			32,87	S	377,99	17-févr.-25	ACD
TOTAL						0	0					
TOTAL - Marché des obligations						872	5 766 768					

Légende :
(#) (*) Ex-Coupon couru (##)Cours de référence amorti / Coupon couru Ex-c (#)Ex-marge de profits
Cours du jour: **Ouv.**: Ouverture **Clôt.**: Clôture **Moy.**: Moyen
Type Amort: Type d'Amortissement **IF**: In Fine **AC**: Amortissement Constant **AD**: Amortissement Dégressif **ACD**: Amortissement Constant Différé
Période: Périodicité de paiement des coupons **A**: Annuelle **S**: Semestrielle **T**: Trimestrielle
Eché.: Échéance de paiement des intérêts
Mentions: **NC**: Non Coté **Ex-c**: Ex-coupon ou Ex-droit **SP**: Suspendu

INFORMATIONS

OPERATIONS EN COURS

Emetteur	Opération
TOTAL	Paiement de dividendes de 199,5353 F CFA net par action, le 17/09/2024
TPBF	Première cotation - TPBF 6,30% 2024-2029 & TPBF 6,55% 2024-2031- Première cotation le 10 septembre 2024
ETAT DU MALI	Première cotation - ETAT DU MALI 3% 2024-2031- Première cotation le 11 septembre 2024
SMB	Paiement de dividendes de 1 080 F CFA net par action, le 30/09/2024
BANK OF AFRICA NG	Augmentation de capital par incorporation de réserves et de primes
BANK OF AFRICA BN	Augmentation de capital par incorporation de réserves et de primes
BANK OF AFRICA SN	Augmentation de capital par incorporation de réserves
SODECI	Paiement de dividendes de 481,5 F CFA net par action, le 25/09/2024

AVIS

Entité	N°	Nature	Objet
BRVM	213-2024	Paiement de dividendes	Paiement de dividendes - Exercice 2023 - TOTALENERGIES MARKETING CI
BRVM	214-2024	Paiement Intérêts et remboursement	Paiement des intérêts semestriels et remboursement partiel du capital - TPBF 6,50 % 2021-2031
BRVM	215-2024	Paiement Intérêts et remboursement	Paiement des intérêts semestriels et remboursement partiel du capital - TPBF 6,50 % 2020-2028
BRVM	216-2024	Valeur théorique	VALEUR THEORIQUE - Droit d'Attribution - BOA BN

COMMUNIQUES

Emetteur	N°	Nature	Objet

QUANTITES RESIDUELLES

MARCHE DES ACTIONS

Symbole	Titre	Quantité résiduelle à l'achat	Cours Achat / Vente			Quantité résiduelle à la vente	Cours de Référence
ABJC	SERVAIR ABIDJAN CI	8	2,705	/	2,825	176	2 790
BICC	BICI CI	8	10,030	/	10,100	275	10 100
BNBC	BERNABE CI	654	Marché	/			1 455
BOAB	BANK OF AFRICA BN	51	7,770	/	7,775	639	7 775
BOABF	BANK OF AFRICA BF	25	4,100	/	4,175	7	4 175
BOAC	BANK OF AFRICA CI	13	8,400	/	8,450	726	8 450
BOAM	BANK OF AFRICA ML	552	Marché	/			1 770
BOAN	BANK OF AFRICA NG	119	5,225	/	5,230	1 688	5 230
BOAS	BANK OF AFRICA SENEGAL	586	Marché	/			3 620
CABC	SICABLE CI	15	975	/	980	4 611	980
CBIBF	CORIS BANK INTERNATIONAL	8	9,900	/	10,000	2 232	9 980
CFAC	CFAO MOTORS CI	10	670	/	680	3 405	670
CIEC	CIE CI	429	2,050	/	2,055	185	2 050
ECOC	ECOBANK COTE D''IVOIRE	3 000	7,500	/	7,555	90	7 555
ETIT	ECOBANK TRANS. INCORP. TG	634 884	16	/	17	1 391 743	17
FTSC	FILTISAC CI	209	1,460	/	1,500	1 319	1 500
NEIC	NEI-CEDA CI	18	735	/	785	3 457	730
NSBC	NSIA BANQUE COTE D'IVOIRE	28	6,450	/	6,495	801	6 495
NTLC	NESTLE CI	56	7,050	/	7,185	90	7 050
ONTBF	ONATEL BF	70	2,690	/	2,700	3 305	2 690
ORAC	ORANGE COTE D'IVOIRE	1 512	14,700	/	14,880	105	14 880
ORGT	ORAGROUP TOGO			/	1,875	22	1 880
PALC	PALM CI	60	4,990	/	5,000	3 093	5 000
PRSC	TRACTAFRIC MOTORS CI	77	2,590	/	2,600	468	2 590
SAFC	SAFCA CI			/	965	15	965
SCRC	SUCRIVOIRE	110	495	/	515	50	495
SDCC	SODE CI	79	5,900	/	5,965	193	5 965
SDSC	AFRICA GLOBAL LOGISTICS CI	120	1,380	/	1,390	65	1 390
SEMC	EVIOSYS PACKAGING SIEM CI			/			700
SGBC	SOCIETE GENERALE COTE D'IVOIRE	1	20,200	/	20,300	53	20 300
SHEC	VIVO ENERGY CI	74	905	/	910	23	910
SIBC	SOCIETE IVOIRIENNE DE BANQUE	25	6,150	/	6,295	87	6 200
SICC	SICOR CI	36	2,820	/			2 810
SIVC	AIR LIQUIDE CI	30	645	/	650	251	650
SLBC	SOLIBRA CI			/			83 250
SMBC	SMB CI	1 375	13,855	/	14,000	215	13 855
SNTS	SONATEL SN	29	22,680	/	23,400	5	22 680
SOGC	SOGB CI	20	3,710	/	3,800	834	3 800
SPHC	SAPH CI	40	3,130	/	3,200	1	3 305
STAC	SETAO CI	20	685	/	720	894	685
STBC	SITAB CI	1 435	6,900	/	6,950	1	6 900
SVOC	MOVIS CI			/			2 395
TTLC	TOTALENERGIES MARKETING CI	100	2,500	/	2,535	142	2 535
TTLS	TOTALENERGIES MARKETING SN	1 439	2,190	/	2,200	2 353	2 200
UNLC	UNILEVER CI			/	6,885	1	6 405
UNXC	UNIWAX CI	2 759	405	/	420	141	420

QUANTITES RESIDUELLES

MARCHE DES DROITS

Symbole	Titre	Quantité résiduelle à l'achat	Cours Achat / Vente	Quantité résiduelle à la vente	Cours de Référence
BOABF.DA1	BOA Burkina Faso Droit d'attribution 1	711	Marché /		3 400
BOAM.DA1	BOA Mali Droit d'attribution 1	229	Marché /		675
BOAS.DA1	BOA Sénégal Droit d'attribution 1		/		1 565

QUANTITES RESIDUELLES

MARCHE DES OBLIGATIONS

Symbole	Titre	Quantité résiduelle à l'achat	Cours Achat	/	Cours Vente	Quantité résiduelle à la vente	Cours de Référence
FBOAD.O1	FCTC BOAD DOLI-P 6,10% 2023-2030			/	8,200	309	8 200
FDFINBF.O1	FIDELIS FINANCE CAP25 7,00% 2023-2028			/			10 000
FEPTC.O1	FCTC EPT 7 % 2023-2030	8	10,000	/			10 000
FEPTC.O2	FCTC EPT 7,25 % 2023-2033	50	9,900	/			10 000
FEPTC.O3	FCTC EPT 7,50% 2023-2038	100	9,900	/			10 000
FNSBC.O1	FCTC NSIA BANQUE 7 % 2020-2025			/			1 542
PTRC.O1	PETRO IVOIRE 6,80% 2022-2029			/	10,900	50	10 750
SNLC.O1	SENELEC 6,50% 2018-2025			/	2,000	104	2 000
SNTS.O2	SONATEL 6,50% 2020-2027			/			5 550
FORBT.O1	FCTC ORABANK 7 % 2021-2026			/	5,601.66	6 300	6 056
FSNTS.O1	FCTC SONATEL C-1 6,40 % 2023-2			/			9 840
FSNTS.O2	FCTC SONATEL C-2 6,60 % 2023-2			/			10 000
FTIMC.O1	FCTC TEYLIOM IMMO 7 % 2021-2028	47	6,666.66	/	7,133.33	3 947	6 667
ORGT.O2	ORAGROUP SA 7,15% 2021-2028	110	9,000	/	9,675	1 775	9 675
PADS.O3	PAD 6,60% 2020-2027			/			7 000
EOM.O10	ETAT DU MALI 6,20 % 2022-2029			/			10 000
EOM.O11	ETAT DU MALI 6,40 % 2023-2030			/			10 000
EOM.O12	ETAT DU MALI 6,50 % 2023-2030			/	9,900	20	10 000
EOM.O13	ETAT DU MALI 6,50 % 2024-2034			/	10,000	10 000	10 000
EOM.O3	ETAT DU MALI 6,50 % 2018-2025			/			4 000
EOM.O4	ETAT DU MALI 6,50% 2019-2027			/			6 000
TPTG.O2	TPTG 6% 2022-2037			/	10,000	860	10 000
TPNE.O2	TRESOR PUBLIC DU NIGER 6,50% 2019 - 2026			/	9,900	914	10 000
TPNE.O3	TRESOR PUBLIC DU NIGER 6,5% 2020-2027			/			6 000
TPNE.O4	TRESOR PUBLIC DU NIGER 6,30% 2			/	8,837.50	5 000	8 750
TPNE.O5	TPNE 6,15 % 2022-2034			/			10 000
TPNE.O6	TRESOR PUBLIC DU NIGER 6,15% 2022 - 2034			/			10 000
TPNE.O7	TRESOR PUBLIC DU NIGER 6,25 % 2023-2028			/			10 000
TPCI.O84	TPCI 6,00 % 2023-2030			/	10,000	98	10 000
TPCI.O85	TPCI 5,90 % 2023 - 2028			/			10 000
TPCI.O86	TPCI 6,00 % 2023 - 2030			/	10,000	147	10 000
TPCI.O87	TPCI 5,90% 2024-2029			/			10 000
TPCI.O88	TPCI 6,00% 2024-2031			/	10,000	1	10 000
TPNE.O1	TRESOR PUBLIC DU NIGER 6,50% 2019-2026			/	9,250	23	10 000
TPCI.O78	TPCI 5,65% 2022-2029			/			10 000
TPCI.O79	TPCI 5,75% 2023-2030			/	9,900	70	10 000
TPCI.O80	TPCI 6% 2023-2030			/	10,000	4 584	10 000
TPCI.O81	TPCI 5,90% 2023-2028			/			10 500
TPCI.O82	TPCI 6,00% 2023-2030			/			10 000
TPCI.O83	TPCI 5,90 % 2023-2028			/	10,000	5 000	10 000
TPCI.O72	TPCI 5,65% 2022-2029			/			10 000
TPCI.O73	TPCI 5,75% 2022-2032			/			10 500
TPCI.O74	TPCI 5,85% 2022-2042			/			9 474
TPCI.O75	TPCI 5,65% 2022-2029			/			10 700
TPCI.O76	TPCI 5,75% 2022-2032			/			10 000
TPCI.O77	TPCI (TAUX DE BASE + SPREAD) % 2022-2029			/			10 000
TPCI.O66	TPCI 5,90% 2021-2031			/			10 000
TPCI.O67	TPCI 5,90 % 2021-2036			/			10 200
TPCI.O68	TPCI 5,90 % 2022-2037			/	10,000	4	10 000
TPCI.O69	TPCI 5,75 % 2022-2037			/	10,000	2	10 000

TPCI.O70	TPCI 5,75 % 2022-2037			/	9,800	2 000	10 300
TPCI.O71	TPCI 5,65% 2022-2032			/			10 150
TPCI.O60	TPCI 5,80% 2021-2028			/			10 000
TPCI.O61	TPCI 5,90% 2021-2031			/			10 050
TPCI.O62	TPCI 5,80 % 2021 -2028			/			7 920
TPCI.O63	TPCI 5,90% 2021 -2031			/			8 750
TPCI.O64	TPCI 5,80 % 2021 - 2028			/			8 000
TPCI.O65	TPCI 5,90 % 2021-2031			/			10 700
TPCI.O54	TPCI 5,90% 2020-2030			/			8 575
TPCI.O55	TPCI 5,80% 2020 -2027			/			8 400
TPCI.O56	TPCI 5,90% 2020- 2030			/			9 450
TPCI.O57	TPCI 5,80% 2020-2027			/			7 680
TPCI.O58	TPCI 5,80% 2021-2028			/			8 000
TPCI.O59	TPCI 5,90% 2021-2031			/			9 056
TPCI.O48	TPCI 5,80% 2020- 2027			/			5 940
TPCI.O49	TPCI 5,90% 2020- 2030			/			7 564
TPCI.O50	TPCI 5,90% 2020-2030			/			7 500
TPCI.O51	TPCI 5,80 % 2020-2027			/			8 000
TPCI.O52	TPCI 5,90 % 2020 -2030			/			8 750
TPCI.O53	TPCI 5,80% 2020-2027			/			8 480
TPCI.O42	TPCI 5,90% 2020-2030			/			10 000
TPCI.O43	TPCI 5,90% 2020 - 2030			/	10,000	54	10 000
TPCI.O44	TPCI 5,80% 2020 - 2027			/	9,800	135	9 800
TPCI.O45	TPCI 5,80% 2020 -2027			/			6 000
TPCI.O46	TPCI 5,90% 2020 - 2030			/			7 650
TPCI.O47	TPCI 5,80% 2020 - 2027			/			6 150
TPCI.O36	TPCI 5,75% 2019- 2026			/			10 000
TPCI.O37	TPCI 5,80% 2019-2026			/			5 940
TPCI.O38	TPCI 5,75% 2019-2026	6	6,000	/			6 000
TPCI.O39	TPCI 5,75% 2019 - 2026			/			6 420
TPCI.O40	TPCI 5,75% 2019-2026			/			6 000
TPCI.O41	TPCI 5,80% 2020-2027			/			10 000
TPCI.O30	TPCI 5,95% 2018-2025			/			3 000
TPCI.O31	TPCI 5,75% 2019 - 2026			/			10 230
TPCI.O32	TPCI 2,23% 2019-2026			/			10 000
TPCI.O33	TPCI 5.75% 2019-2026			/			4 160
TPCI.O34	TPCI 6% 2019-2029			/			6 188
TPCI.O35	TPCI 5,75% 2019 -2026			/			10 250
TPCI.O24	TPCI 6.25% 2017-2029			/			10 000
TPCI.O25	TPCI 5,95% 2017-2024 A			/			10 000
TPCI.O26	TPCI 5,95% 2017-2024 B			/			10 000
TPCI.O27	TPCI 6% 2017-2025			/			10 250
TPCI.O28	TPCI 6% 2018 - 2026			/			10 000
TPCI.O29	TPCI 6% 2018-2026			/			9 700
TPBJ.O8	TPBJ 6,20% 2023-2038			/			10 000
TPCI.O17	TPCI 3% 2014-2024			/			10 000
TPCI.O19	TPCI 5.99% 2015-2025	17	9,850	/	10,000	17	9 850
TPCI.O21	TPCI 6% 2016-2028			/			9 900
TPCI.O22	TPCI 5.90% 2016 - 2026			/			9 800
TPCI.O23	TPCI 5.90% 2016-2026			/			10 000
TPBF.O9	TPBF 6,50% 2019 - 2027			/	11,000	531	10 900
TPBJ.O3	TPBJ 6,50% 2020-2028			/			10 000
TPBJ.O4	TPBJ 5,50 % 2022-2037			/			10 000
TPBJ.O5	TPBJ 5,85 % 2022-2042			/	10,000	3 508	10 000
TPBJ.O6	TPBJ 5,75% 2022-2037			/	10,100	14 995	10 100

TPBJ.O7	TPBJ 5,70% 2023-2030		/			10 000
TPBF.O18	TPBF 6,50% 2023-2033		/			9 900
TPBF.O4	TPBF 6.50% 2017-2027		/			10 000
TPBF.O5	TPBF 6,50% 2017-2024		/	10,000	21	10 000
TPBF.O6	TPBF 6.50% 2018-2025		/	Marché	100	9 850
TPBF.O7	TPBF 6,50% 2018- 2025		/			10 000
TPBF.O8	TPBF 6,50% 2019-2027		/			10 000
TPBF.O12	TPBF 6.50% 2021-2031		/			9 850
TPBF.O13	TPBF 6,50 % 2021 - 2031		/			10 000
TPBF.O14	TPBF 6,30% 2022-2034		/	9,900	8	10 000
TPBF.O15	ETAT DU BURKINA 6,30 % 2022-2		/	9,899	30	9 899
TPBF.O16	ETAT DU BURKINA 6% 2023-2028		/			10 000
TPBF.O17	TPBF 6,30 % 2023-2030		/	10,000	300	10 000
EOS.O17	ETAT DU SENEGAL 6,65 % 2024-2034		/			10 000
EOS.O7	ETAT SENEGAL 6.30% 2015-2025		/	10,000	3	10 000
EOS.O8	ETAT DU SENEGAL 5,95% 2022-2034		/			10 000
EOS.O9	ETAT DU SENEGAL 6,00 % 2023-20		/			10 000
TPBF.O10	TPBF 6,50% 2020 - 2028		/			6 667
TPBF.O11	TPBF 6,50 % 2020-2028		/	6,601.32	303	6 601
EOS.O11	ETAT DU SENEGAL 6,35 % 2023-2033		/	10,000	4	10 000
EOS.O12	ETAT DU SENEGAL 6,15 % 2023-2028		/			9 500
EOS.O13	ETAT DU SENEGAL 6,30 % 2023-2030		/	10,000	43	9 850
EOS.O14	ETAT DU SENEGAL 6,50 % 2023-2033		/			10 000
EOS.O15	ETAT DU SENEGAL 6,25 % 2024-2029		/			9 850
EOS.O16	ETAT DU SENEGAL 6,45 % 2024-2031		/	10,000	200	10 000
EOM.O5	ETAT DU MALI 6,50% 2020-2028		/	8,000	250	8 000
EOM.O6	ETAT DU MALI 6,50% 2020-2027		/	8,000	870	7 999
EOM.O7	ETAT DU MALI 6.50% 2021-2031		/	8,400	217	8 750
EOM.O8	ETAT DU MALI 6,20 % 2022-2032		/	10,000	122	10 000
EOM.O9	ETAT DU MALI 6,30% 2022-2032		/			9 800
EOS.O10	ETAT DU SENEGAL 6,15 % 2023-2030		/			10 000
BIDC.O4	BIDC-EBID 6.10% 2017-2027		/	3,750	476	3 750
BIDC.O5	BIDC-EBID 6,40% 2019-2026		/			10 000
BIDC.O6	BIDC-EBID 6,50 % 2021-2028		/			8 000
BIDC.O7	BIDC-EBID 5,90% 2022-2029		/	10,000	5 000	10 000
CRRH.O10	CRRH-UEMOA 6,10% 2022-2037		/	10,000	1 778	9 980
CRRH.O2	CRRH-UEMOA 6.10% 2012-2024		/			9 800
CRRH.O4	CRRH-UEMOA 6% 2014-2024		/			10 000
CRRH.O5	CRRH-UEMOA 5.85% 2015-2025		/	10,000	40	10 000
CRRH.O6	CRRH-UEMOA 5.85% 2016-2026		/			10 000
CRRH.O7	CRRH-UEMOA 5.95% 2017-2029		/	4,583	1 100	4 583
CRRH.O8	CRRH-UEMOA 5.95% 2018-2030		/			5 417
CRRH.O9	CRRH-UEMOA 6.05% 2018-2033		/			6 333

SUKUK ET TITRES ASSIMILES

Symbole	Titre	Quantité résiduelle à l'achat	Cours Achat / Vente		Quantité résiduelle à la vente	Cours de Référence
SUKSN.S2	SUKUK SN 6% 2016-2026		/			10 750
SUKTG.S1	SUKUK TG 6.5% 2016-2026			/		10 750

CALENDRIER DES ASSEMBLEES GENERALES

ANNEE : 2024

Société	Nature	Date	Heure	Lieu
SOLIBRA	Extraordinaire	11/09/2024	09:30:00	Espace Latrille Event sis à Cocody Boulevard Latrille, Carrefour Duncan, salle Félix Houphouët Boigny
UNILEVER CI	Ordinaire	06/09/2024	09:00:00	Salle Tamarin de l'Hôtel Azalaï sis à Abidjan Marcory Boulevard Valery Giscard d'Estaing
SUCRIVOIRE	Mixte	26/08/2024	09:30:00	VISIOCONFERENCE
BANK OF AFRICA NG	Extraordinaire	22/08/2024	10:00:00	Centre de Formation de la BOA-NIGER (sise à BOA-Siège)
BANK OF AFRICA BN	Extraordinaire	20/08/2024	10:00:00	NOVOTEL, salle Baobab 2 & 3 à Cotonou
BANK OF AFRICA SN	Extraordinaire	16/08/2024	09:30:00	3ème Etage Immeuble Elan I, Almadies, Zone 12, Route de Ngor à Dakar
BANK OF AFRICA BF	Extraordinaire	13/08/2024	10:00:00	Hôtel BRAVIA à la Salle LAAFI
BANK OF AFRICA ML	Extraordinaire	13/08/2024	09:30:00	Immeuble BANK OF AFRICA, Avenue du Mali, Quartier ACI 2000
AIR LIQUIDE CI	Mixte	22/07/2024	14:00:00	SALLE DE CONFÉRENCE DE LA CRRAE-UMOA, à Abidjan
VIVO ENERGY CI	Ordinaire	28/06/2024	09:30:00	Espace Crystal situé à Marcory zone 4C, 805 rue Chevalier de Clieu non loin des Sapeurs Pompiers
SODECI	Ordinaire	27/06/2024	08:30:00	VISIOCONFERENCE
SERVAIR ABIDJAN CI	Ordinaire	27/06/2024	11:00:00	Salle JEWELS de la CGECI sise au Plateau, Avenue Lamblin
UNIWAX CI	Ordinaire	27/06/2024	09:00:00	Espace Latrille Events, sis à Abidjan, Cocody II-Plateaux (Carrefour Duncan)
CFAO MOTORS CI	Mixte	27/06/2024	09:00:00	Siège social sis à Abidjan, 117, Boulevard de Marseille
CIE CI	Ordinaire	26/06/2024	10:00:00	Visioconférence
SAFCA CI	Ordinaire	25/06/2024	10:00:00	Siège de la société, sis à Abidjan, 1, Rue des Carrossiers, Zone 3 C (Face SOCOCE Treichville)
ORAGROUP	Mixte	25/06/2024	10:00:00	Hôtel 2 Février situé à Place de l'indépendance BP 131 Lomé
ONATEL BF	Ordinaire	24/06/2024	10:30:00	ROYAL BEACH HÔTEL, OUAGADOUGOU-BURKINA FASO
SITAB	Ordinaire	21/06/2024	10:00:00	SALLE JEWELS de la CGECI (Plateau)
TRACTAFRIC CI	Ordinaire	21/06/2024	10:00:00	Hôtel AZALAI ABIDJAN
TOTAL	Mixte	21/06/2024	10:00:00	Radisson Blu Hotel Abidjan Airport sis au boulevard de l'Aéroport Abidjan, Port Bouët
FILTISAC CI	Ordinaire	20/06/2024	10:00:00	Espace Latrille Events - Salle KOSSIA, II-Plateaux Boulevard Latrille, Abidjan - Cocody
BERNABE CI	Ordinaire	20/06/2024	10:00:00	ABIDJAN, salle de conférence GEWELS de la Maison du Patronat Ivoirien (CGECI) au Plateau
SMB	Ordinaire	14/06/2024	09:30:00	Amphithéâtre de la CGECI (La Maison de l'Entreprise) sis à Abidjan-Plateau, à l'Angle du Boulevard de la République et de l'Avenue Lamblin
MOVIS CI	Extraordinaire	14/06/2024	10:45:00	Siège social de MOVIS CI (Situé à Vridi, zone Industrielle, dans la Rue des Conteneurs)
MOVIS CI	Ordinaire	14/06/2024	09:30:00	Siège social de MOVIS CI (Situé à Vridi, en zone Industrielle, dans la Rue des Conteneurs)
PALM CI	Ordinaire	13/06/2024	09:00:00	VISIOCONFERENCE
NESTLE CI	Ordinaire	11/06/2024	10:00:00	Espace CRYSTAL, situé à Abidjan, Zone 4 C, 08 Rue du Chevalier de Clieu « Salle DIAMANT »
ECOBANK TG	Mixte	06/06/2024	10:00:00	Salle de conférence du Centre Panafricain Ecobank, 2365, Boulevard du Mono, Lomé, Togo
SAPH CI	Ordinaire	04/06/2024	09:00:00	VISIOCONFERENCE
SIB	Mixte	04/06/2024	10:00:00	CRRAE-UMOA (Abidjan - Plateau Angle Boulevard Botreau Roussel, Rue Privée CRRAE-UMOA)
SOLIBRA	Ordinaire	31/05/2024	09:30:00	Espace LATRILLE EVENTS, Cocody Boulevard Latrille, Carrefour Duncan
SETAO CI	Ordinaire	30/05/2024	10:00:00	Hôtel TIAMA (salon EBENE)
TOTAL SENEGAL S.A.	Ordinaire	29/05/2024	10:00:00	Hôtel Radisson Blu Dakar
NEI-CEDA CI	Ordinaire	28/05/2024	10:00:00	Hôtel TIAMA, Abidjan - Plateau
SGB CI	Mixte	28/05/2024	09:00:00	Espace Latrille Events, sis à Abidjan Commune de Cocody, aux Deux-Plateaux Boulevard Latrille
BICI CI	Ordinaire	27/05/2024	10:00:00	Auditorium de la Maison des Entreprises (CGECI) sise au Plateau
BICI CI	Extraordinaire	27/05/2024	11:30:00	Auditorium de la Maison des Entreprises (CGECI) sise au Plateau
SOGB	Ordinaire	24/05/2024	10:30:00	Immeuble CRRAE - UEMOA sis à Abidjan Plateau

NSBC	Ordinaire	23/05/2024	10:30:00	Amphithéâtre de la Caisse de Retraite par Répartition avec Epargne de l'UMOA (CRRAE-UMOA), sis à Abidjan-Plateau, boulevard Botreau ROUSSEL
ECOBANK CI	Ordinaire	25/04/2024	10:00:00	Hôtel Radisson Blu, sis à Abidjan Port-Bouët, route de l'Aéroport International Félix Houphouët Boigny
SONATEL	Ordinaire	25/04/2024	10:00:00	PAR VISIOCONFERENCE dans ses locaux situés au Technopole à Dakar
BANK OF AFRICA ML	Ordinaire	23/04/2024	09:30:00	Siège de la banque à l'Immeuble BANK OF AFRICA, Avenue du Mali, Quartier ACI 2000
BANK OF AFRICA SN	Ordinaire	18/04/2024	09:30:00	Immeuble Elan II au 2ème Etage, Almadies, Zone 12, Route de Ngor à Dakar
ORANGE CI	Ordinaire	16/04/2024	10:00:00	Siège de la société, sis à Abidjan, Cocody Riviera Golf, Boulevard de France, Immeuble Orange Village
BANK OF AFRICA BN	Ordinaire	12/04/2024	09:00:00	Hôtel Golden Tulip à Cotonou
CORIS BANK INTERNATIONAL	Ordinaire	12/04/2024	09:00:00	Sopatel Hôtel Silmandé
SICABLE	Ordinaire	05/04/2024	10:00:00	Hôtel TIAMA, ABIDJAN
BANK OF AFRICA NG	Ordinaire	04/04/2024	10:00:00	Centre de Formation de BOA-NIGER (BOA-Siège)
BANK OF AFRICA BF	Ordinaire	28/03/2024	10:00:00	Salle WANGO I à l'hôtel LANCASTER (EX LAICO HOTEL) OUAGA 2000
BANK OF AFRICA CI	Ordinaire	28/03/2024	10:00:00	Salle Fromager de l'hôtel IVOTEL du Plateau (10ème étage)
AIR LIQUIDE CI	Ordinaire	10/01/2024	10:00:00	Salle de conférence de la CRRAE-UMOA

L'actualité de la BRVM sur nos plateformes digitales

Infos BRVM

Pour recevoir les informations boursières par SMS, souscrivez :

MTN
Côte d'Ivoire : *430#
Bénin : *430*15#

orange
Côte d'Ivoire : #139#
Burkina Faso : *310#

moov no limit
Côte d'Ivoire : *431#
Niger : *512*9#
Togo : *310#

Application Mobile

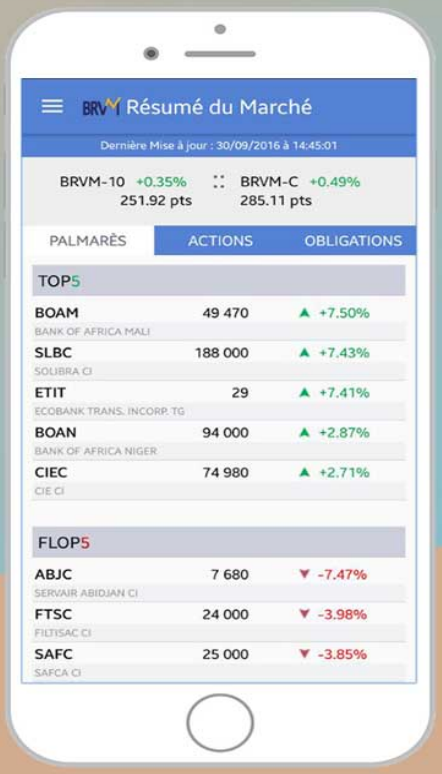

Disponible sur Google play

Disponible sur App Store

Site web

www.brvm.org



Nous suivre sur :

Investissons pour une croissance économique plus forte et mieux partagée

BOURSE REGIONALE DES VALEURS MOBILIERES S.A.
Siège Social : 18, Avenue Joseph Anoma, Plateau - 01 B.P. 3802 Abidjan 01
Tél: (225) 27 20 32 66 85 / 27 20 31 55 50 Fax : (225) 27 20 32 66 84
E-mail : brvm@brvm.org Site Internet : www.brvm.org

AVIS N°213 - 2024 / BRVM / DG

TOTALENERGIES MARKETING CI

Paiement de dividendes
Exercice 2023

La Bourse Régionale des Valeurs Mobilières (BRVM) porte à la connaissance du public et des intervenants du marché que la société TOTALENERGIES MARKETING CI mettra en paiement, le **17 septembre 2024**, son dividende annuel de **199,5353 FCFA** net par action, au titre de l'exercice 2023.

La date de fermeture des registres étant fixée au mardi 17 septembre 2024, le titre TOTALENERGIES MARKETING CI (symbole : TTLC) **cotera ex-dividende à partir du jeudi 12 septembre 2024.**

Par conséquent, tous les ordres de bourse en attente dans le système de négociation à cette date, seront annulés.

Pour toute information complémentaire, veuillez contacter la SGI BICI BOURSE, Tour BICICI Rue Gourgas, Abidjan Plateau, 01 BP 1298 Abidjan 01, Tél : (225) 27 20 20 16 68, Fax: (225) 27 20 21 47 22.

Fait à Abidjan, le 02 septembre 2024

Le Directeur Général

Bourse Régionale des Valeurs Mobilières de l'UEMOA - ABIDJAN
LE DIRECTEUR GENERAL

Dr. Edoh Kossi AMENOUNVE

BOURSE REGIONALE DES VALEURS MOBILIERES S.A.
Siège Social : 18, Avenue Joseph Anoma, Plateau - 01 B.P. 3802 Abidjan 01
Tél: (225) 27 20 32 66 85 / 27 20 31 55 50 Fax : (225) 27 20 32 66 84
E-mail : brvm@brvm.org Site Internet : www.brvm.org

AVIS N°214 - 2024 / BRVM / DG

TPBF 6,50 % 2021-2031

Paiement des intérêts semestriels et remboursement partiel du capital

La Bourse Régionale des Valeurs Mobilières (BRVM) porte à la connaissance du public et des intervenants du marché que le Trésor Public du BURKINA FASO procédera, le **25 septembre 2024**, au paiement des intérêts semestriels et au remboursement partiel du capital de son emprunt obligataire dénommé " TPBF 6,50 % 2021-2031".

La fermeture des registres étant fixée au mercredi 25 septembre 2024, ledit titre (symbole : TPBF.O12) **cotera ex-coupon d'intérêts à partir du lundi 23 septembre 2024.**

Pour toute information complémentaire, veuillez contacter la SGI CORIS BOURSE, 01 BP 6585 Ouagadougou 01 ; Tél: (226) 25 33 14 85 ; Fax : (226) 25 33 14 83 ; e-mail corisbourse@corisbourse.com; site web : www.coris-bourse.com.

Fait à Abidjan, le 02 septembre 2024

Le Directeur Général

Bourse Régionale des Valeurs Mobilières de l'UEMOA - ABIDJAN
LE DIRECTEUR GENERAL

Dr. Edoh Kossi AMENOUNVE

BOURSE REGIONALE DES VALEURS MOBILIERES S.A.
Siège Social : 18, Avenue Joseph Anoma, Plateau - 01 B.P. 3802 Abidjan 01
Tél: (225) 27 20 32 66 85 / 27 20 31 55 50 Fax : (225) 27 20 32 66 84
E-mail : brvm@brvm.org Site Internet : www.brvm.org

AVIS N°215 - 2024 / BRVM / DG

TPBF 6,50 % 2020-2028

Paiement des intérêts semestriels et remboursement partiel du capital

La Bourse Régionale des Valeurs Mobilières (BRVM) porte à la connaissance du public et des intervenants du marché que le Trésor Public du BURKINA FASO procédera, le **20 septembre 2024**, au paiement des intérêts semestriels et au remboursement partiel du capital de son emprunt obligataire dénommé " TPBF 6,50 % 2020-2028 ".

La fermeture des registres étant fixée au vendredi 20 septembre 2024, ledit titre (symbole : TPBF.O10) **cotera ex-coupon d'intérêts à partir du mercredi 18 septembre 2024.**

Pour toute information complémentaire, veuillez contacter la SGI CORIS BOURSE, 01 BP 6585 Ouagadougou 01 ; Tél: (226) 25 33 14 85 ; Fax : (226) 25 33 14 83 ; e-mail : corisbourse@corisbourse.com; site web : www.coris-bourse.com.

Fait à Abidjan, le 02 septembre 2024

Le Directeur Général

Bourse Régionale des Valeurs Mobilières de l'UEMOA - ABIDJAN
LE DIRECTEUR GENERAL

Dr. Edoh Kossi AMENOUNVE

BOURSE REGIONALE DES VALEURS MOBILIERES S.A.
Siège Social : 18, Avenue Joseph Anoma, Plateau - 01 B.P. 3802 Abidjan 01
Tél: (225) 27 20 32 66 85 / 27 20 31 55 50 Fax : (225) 27 20 32 66 84
E-mail : brvm@brvm.org Site Internet : www.brvm.org

AVIS N°216 - 2024 / BRVM / DG

Bank Of Africa Bénin (BOA BN)

Valeur Théorique du Droit d'Attribution

La Bourse Régionale des Valeurs Mobilières (BRVM) rappelle au public et aux intervenants du marché que conformément au communiqué de la société Bank Of Africa Bénin relatif à l'augmentation de son capital par incorporation de réserves et de primes à raison d'une (1) action nouvelle pour une (1) action ancienne, la valeur théorique du Droit d'Attribution (DA) à la clôture de la séance de bourse du lundi 02 septembre 2024 est de **3 890 FCFA**.

L'action BOA BN cotera **Ex-droit d'Attribution** à partir du **mardi 03 septembre 2024** selon les modalités ci-après :

- Cours de référence : **3 885 FCFA**
- Écarts maximaux : **[3 595 FCFA ; 4 175 FCFA]**

Par conséquent, tous les ordres de bourse en attente dans le système de négociation à cette date seront annulés.

Le Droit d'Attribution sera inscrit à la cote de la BRVM à partir du jeudi 05 septembre 2024, sous le symbole **BOAB.DA3**, avec un cours de référence de **3 890 FCFA.**

La période de négociation du DA s'étendra du jeudi 05 au mercredi 18 septembre 2024.

Pour toute information complémentaire concernant cet avis, veuillez contacter la BRVM à son siège ou les Antennes Nationales de Bourse établies dans chaque pays membre de l'UEMOA.

Fait à Abidjan, le 02 septembre 2024

Le Directeur Général

Bourse Régionale des Valeurs Mobilières de l'UEMOA - ABIDJAN
LE DIRECTEUR GENERAL

Dr. Edoh Kossi AMENOUNVE

02 septembre 2024

CALENDRIER DE PAIEMENT DES DIVIDENDES

ANNEE : 2024

Titres	Montant du dividende net par action en FCFA	Numéro de l'Avis	Date de publication de l'Avis au BOC	Ex-dividende	Date de paiement du dividende
				T-2	T
BOA COTE D'IVOIRE	684	057-2024 BRVMDG	04/04/2024	25/04/2024	29/04/2024
BOA BURKINA FASO	704	058-2024 BRVMDG	04/04/2024	02/05/2024	06/05/2024
SONATEL SENEGAL	1 575	080-2024 BRVMDG	26/04/2024	15/05/2024	17/05/2024
BOA MALI	144	082-2024 BRVMDG	29/04/2024	16/05/2024	21/05/2024
BOA BENIN	706	070-2024 BRVMDG	22/04/2024	23/05/2024	27/05/2024
ECOBANK CI	594	089-2024 BRVMDG	10/05/2024	28/05/2024	30/05/2024
BOA NIGER	609,15	059-2024 BRVMDG	05/04/2024	29/05/2024	31/05/2024
SICABLE CI	79,58	091-2024 BRVMDG	14/05/2024	29/05/2024	31/05/2024
ORANGE CI	780	092-2024 BRVMDG	14/05/2024	30/05/2024	03/06/2024
SOCIETE GENERALE CI	1 553,847	118-2024 BRVMDG	04/06/2024	21/06/2024	25/06/2024
NEI-CEDA CI	81,78	120-2024 BRVMDG	05/06/2024	21/06/2024	25/06/2024
BOA SENEGAL	300	129-2024 BRVMDG	12/06/2024	25/06/2024	27/06/2024
BICI CI	540,90	122-2024 BRVMDG	07/06/2024	25/06/2024	27/06/2024
TOTALENERGIES MARKETING SENEGAL	207,58	119-2024 BRVMDG	04/06/2024	26/06/2024	28/06/2024
CORIS BANK INTERNATIONAL BURKINA FASO	790	134-2024 BRVMDG	14/06/2024	03/07/2024	05/07/2024
NSIA BANQUE CI	454,829	143-2024 BRVMDG	20/06/2024	04/07/2024	08/07/2024
PALM CI	563,306	152-2024 BRVMDG	02/07/2024	24/07/2024	26/07/2024
SITAB CI	675	165-2024 BRVMDG	12/07/2024	25/07/2024	29/07/2024
CIE CI	171	157-2024 BRVMDG	10/07/2024	26/07/2024	30/07/2024
ONATEL BF	266,44625	155-2024 BRVMDG	05/07/2024	29/07/2024	31/07/2024
SIB CI	495	166-2024 BRVMDG	15/07/2024	29/07/2024	31/07/2024
SOGB CI	207	168-2024 BRVMDG	22/07/2024	02/08/2024	06/08/2024
SAPH CI	64,80	169-2024 BRVMDG	23/07/2024	08/08/2024	12/08/2024
NESTLE CI	675	159-2024 BRVMDG	12/07/2024	16/08/2024	20/08/2024
CFAO MOTORS CI	15,87	195-2024 BRVMDG	16/08/2024	28/08/2024	30/08/2024
TOTALENERGIES MARKETING CI	199,5353	213-2024 BRVMDG	02/09/2024	12/09/2024	17/09/2024

SODE CI	**481,50**	**189-2024 BRVMDG**	**12/08/2024**	**23/09/2024**	**25/09/2024**
SMB CI	**1 080**	**210-2024 BRVMDG**	**28/08/2024**	**26/09/2024**	**30/09/2024**

BULLETIN OFFICIEL

OPCVM: FONDS COMMUNS DE PLACEMENT ET SOCIETES D'INVESTISSEMENT A CAPITAL VARIABLE

lundi 2 septembre 2024

Sociétés de gestion	Dépositaire	OPCVM	Catégorie	Valeur Liquidative							
				Origine	Précédente		Actuelle		Variation		
					Valeur	Date	Valeur	Date	Origine Date	Origine %	Précédent %
QUOTIDIENNES											
AFRICABOURSE ASSET MANAGEMENT	AFRICABOURSE SA	FCP AAM CAPITAL SUR	M	5 000	8 236,45	27/11/2023	ND	ND	10/10/2012	-	-
		FCP AAM EPARGNE CROISSANCE	D	5 000	9 316,97	29/08/2024	ND	ND	19/11/2012	-	-
		FCP AAM OBLIGATIS	OATC	5 000	8 687,32	29/08/2024	ND	ND	12/09/2012	-	-
		FCP AAM EPARGNE ACTION	A	5 000	6 357,25	29/08/2024	ND	ND	16/01/2017	-	-
		FCP AAM SERENITIS	OATC	10 000	11 136,98	29/08/2024	ND	ND	20/12/2023	-	-
AFRICAM SA	SBIF	FCP EXPANSIO	D	5 000	10 891,05	09/08/2024	ND	ND	01/01/2013	-	-
		FCP SECURITAS	OMLT	5 000	7 780,33	09/08/2024	ND	ND	01/01/2013	-	-
		FCP VALORIS	A	5 000	10 742,72	09/08/2024	ND	ND	01/01/2013	-	-
AFRICAINE DE GESTION D'ACTIFS	SGI AGI	FCP CAPITAL PLUS	D	1 000	1 410,91	29/08/2024	1 426,53	30/08/2024	11/03/2019	42,65%	1,11%
		FCP CONFORT PLUS	OMLT	1000	1 368,23	29/08/2024	1 375,10	30/08/2024	11/03/19	37,51%	0,502%
ATLANTIC ASSET MANAGEMENT	ATLANTIQUE FINANCE	FCP ATLANTIQUE CROISSANCE	D	5 000	5 833,26	29/08/2024	ND	ND	30/05/2015	-	-
		FCP ATLANTIQUE LIQUIDITE	OCT	5 000	6 427,87	29/08/2024	ND	ND	12/07/2019	-	-
		FCP ATLANTIQUE ACTIONS	A	5 000	9 422,41	29/08/2024	ND	ND	25/10/2019	-	-
		FCP ATLANTIQUE SERENITE	OMLT	5 000	6 662,01	29/08/2024	ND	ND	12/07/2019	-	-
		FCP ATLANTIQUE HORIZON	D	5 000	8 592,52	29/08/2024	ND	ND	25/10/2019	-	-
		FCP ATLANTIQUE SECURITE	OMLT	5 000	6 986,54	29/08/2024	ND	ND	30/05/2015	-	-
BNI GESTION	BNI FINANCES	FCP CAPITAL CROISSANCE	D	10 000	ND	17/08/2023	ND	18/08/2023			
		OBLIG SECURITE	OMLT	10 000	9 930,44	18/08/2023	ND	ND	06/06/2014	-	-
		FCP DYNAMIC SAVINGS	A	10 000	ND	17/08/2023	ND	18/08/2023			
BOA ASSET MANAGEMENT	BOA CAPITAL SECURITIES	FCP Emergence	D	5 000	7 866,75	26/08/2024	ND	ND	Fev.2010	-	-
		FCP Treso Monea	OCT	25 000 000	38 678 589,76	23/10/2023	ND	ND	Dec. 2013	-	-
BRM ASSET MANAGEMENT	BRM	FCP "BRM DYNAMIQUE"	D	10 000	12 923,13	08/09/2014	ND	ND	12/03/2009	-	-
		FCP "BRM OBLIGATAIRE"	D	10 000	12 057,50	17/10/2014	ND	ND	12/03/2009	-	-
CGF GESTION	CGF BOURSE	FCP ACTIONS PHARMACIE	D	1000	1 079,13	27/08/2024	ND	ND	25/07/14	-	-
		FCP AL BARAKA	D	1000	1 100,63	27/08/2024	ND	ND	01/03/17	-	-
		FCP AL BARAKA 2	D	1000	1 227,51	27/08/2024	ND	ND	25/01/18	-	-
		FCP ASSUR SENEGAL	D	1000000	1 281 362,06	27/08/2024	ND	ND	06/07/14	-	-
		FCP PLACEMENT AVANTAGE	D	1000	1 626,58	27/08/2024	ND	ND	29/03/13	-	-
		FCP PLACEMENT CROISSANCE	A	1000	1 371,11	27/08/2024	ND	ND	29/03/13	-	-
		FCP POSTEFINANCES HORIZON	D	1000	2 047,51	27/08/2024	ND	ND	27/06/09	-	-
		FCP PLACEMENT QUIETUDE	O	1000	1 628,19	27/08/2024	ND	ND	29/03/13	-	-
		FCP LIQUIDITE-OPTIMUM	D	10000	12 582,15	27/08/2024	ND	ND	01/10/17	-	-
		FCP BNDE VALEURS	D	1000	1 249,68	27/08/2024	ND	ND	02/09/16	-	-
CORIS ASSET MANAGEMENT	CORIS BOURSE	FCP CORIS ACTIONS	A	5 000	7 848,73	16/08/2024	ND	ND	11/11/2014	-	-
		FCP ASSURANCES	OCT	5 000	5 590,57	16/08/2024	ND	ND	22/11/2019	-	-
		FCP CORIS PERFORMANCE	D	5 000	8 165,37	16/08/2024	ND	ND	11/11/2014	-	-
NSIA AM	UBA CI	NSIA FONDS DIVERSIFIE	D	5 000	6 178,36	29/08/2024	6 177,00	30/08/2024	03/12/2018	23,54%	-0,02%
		AURORE OPPORTUNITES	A	5 000	7 106,14	29/08/2024	7 119,13	30/08/2024	08/03/2019	42,38%	0,18%
	NSIA BANQUE CI	AURORE SECURITE	OMLT	5 000	5 949,81	29/08/2024	5 952,60	30/08/2024	03/09/2021	19,05%	0,05%
		NSIA ASSURANCES OPTIMUM	D	1 000 000	1 112 494,31	29/08/2024	1 114 141,26	30/08/2024	30/09/2021	11,41%	0,15%
		AURORE MONETARIS	M	5 000	5 133,94	29/08/2024	5 133,98	30/08/2024	24/04/2024	2,68%	0,00%
		TAWFIR HALAL	A	5 000	5 410,47	29/08/2024	5 410,86	30/08/2024	24/04/2024	8,22%	0,01%
OAM S.A	SGI TOGO	FCP-1 OPTI PLACEMENT	A	5 000	19 196,77	22/08/2024	ND	ND	01/02/2002	-	-
		FCP-2 OPTI REVENU	OMLT	5 000	8 932,66	22/08/2024	ND	ND	01/02/2002	-	-
		FCP-3 OPTI CAPITAL	D	5 000	21 353,20	22/08/2024	ND	ND	24/01/2003	-	-
SOGESPAR	SOGEBOURSE	FCP SOGEAVENIR	D	500	1 841,00	24/07/2024	ND	ND	01/10/2002	-	-
		FCP SOGEDEFI	D	4 888	4 297,00	24/07/2024	ND	ND	23/12/2014	-	-
		FCP SOGEDYNAMIQUE	A	4 888	4 416,00	24/07/2024	ND	ND	23/12/2014	-	-
		FCP SOGELIQUID	M	10 000 000	11 075 482,00	24/07/2024	ND	ND	16/06/2020	-	-
		FCP SOGEPRIVILEGE	D	4 888	4 529,00	24/07/2024	ND	ND	23/12/2014	-	-
		FCP SOGESECURITE	OMLT	4 888	5 223,00	24/07/2024	ND	ND	23/12/2014	-	-
		FCP SOGEVALOR	A	1 000	4 098,00	24/07/2024	ND	ND	04/06/2002	-	-
SOAGA-SA	SGI-BOA CAPITAL SECURITIES	FCP SOAGA EPARGNE ACTIVE	D	10 000	11 779,52	29/08/2024	11 870,53	30/08/2024	28/10/2016	18,71%	0,77%
		SICAV Abdou DIOUF	D	10 000 000	15 287 090,29	29/08/2024	15 309 093,64	30/08/2024	01/12/2003	53,09%	0,14%
		FCP BOAD CAPITAL RETRAITE	OMLT	10 000	13 456,27	29/08/2024	13 459,26	30/08/2024	08/07/2020	34,59%	0,02%
		FCP SOAGA EPARGNE OBLIGATIONS	OMLT	5 000	5 998,02	29/08/2024	6 000,62	30/08/2024	28/04/2021	20,01%	0,04%
		FCP SOAGA EPARGNE ACTIONS	A	5 000	9 016,03	29/08/2024	9 111,05	30/08/2024	11/03/2020	82,22%	1,05%
		FCP SOAGA EPARGNE SERENITE	OMLT	10 000	15 447,88	29/08/2024	15 455,72	30/08/2024	28/10/2016	54,56%	0,05%
ENKO CAPITAL WEST AFRICA	SOCIETE GENERALE COTE	FCP ENKO CAPITAL GARANTI	D	10 000	17 411,56	29/08/2024	17 413,11	30/08/2024	21/09/2020	74,13%	0,01%
		FCP PATRIMOINE	OMLT	10 000	12 651,91	29/08/2024	12 653,49	30/08/2024	18/10/2020	26,53%	0,01%
		FCP ENKO CAPITAL OBLIGATIONS	OMLT	10 000	11 736,87	29/08/2024	11 738,38	30/08/2024	16/03/2021	17,38%	0,01%
SAPHIR ASSET MANAGEMENT	SGI BENIN	FCP SAPHIR DYNAMIQUE	D	5 000	6 535,20	29/08/2024	6 577,50	30/08/2024	28/08/2017	31,55%	0,65%
		FCP SAPHIR QUIETUDE	OMLT	5 000	6 406,64	29/08/2024	6 416,01	30/08/2024	28/08/2017	28,32%	0,15%
WAFI CAPITAL S.A.	SGI AGI BENIN	SICAV WAFI CAPITAL	D	10 000	8 466,83	19/09/2022	ND	ND	05/06/2020	-	-
SGO MALI FINANCES	SGI MALI SA	FCP NYESIGUI	D	10 000	12 753,58	28/08/2024	ND	ND	01/07/2018	-	-
HEBDOMADAIRES											
BNI GESTION	BNI FINANCES	FCP INITIATIVES SOLIDARITE	D	5 000	5 062,52	30/06/2023	5 194,30	31/07/2023	22/05/2013	3,89%	2,60%
		FCPE SODEFOR	D	2 500	7 065,16	30/06/2023	6 959,13	31/07/2023	18/12/2009	178,37%	-1,50%
PhoenixAfrica Asset Management	Phoenix Capital Management	FCP PAM ACTIONS	A	10 000	14 120,34	25/04/2024	14 113,16	02/05/2024	13/12/2017	41,13%	-0,05%
		FCP PAM DIVERSIFIE EQUILIBRE	D	10 000	14 577,52	25/04/2024	14 564,25	02/05/2024	13/12/2017	45,64%	-0,09%
		FCP PAM DIVERSIFIE OBLIGATIONS	D	10 000	13 367,16	25/04/2024	13 341,20	02/05/2024	13/12/2017	33,41%	-0,19%
BOA ASSET MANAGEMENT	BOA CAPITAL SECURITIES	FCP Global Investors	D	25 000	36 082,36	16/08/2024	36 335,89	23/08/2024	Dec. 2012	45,34%	0,70%
		FCP Boa Obligations	OMLT	10 000	12 994,17	16/08/2024	13 004,99	23/08/2024	Mars. 2017	30,05%	0,08%
		FCP Boa Sécurité	OMLT	100 000	115 511,39	13/08/2024	115 636,22	20/08/2024	Mai. 2021	15,64%	0,11%
		FCP Boa Actions	A	10 000	15 678,63	16/08/2024	15 854,26	23/08/2024	Juil. 2017	58,54%	1,12%
		FCP Boa Rendement	OMLT	25 000 000	36 607 569,54	16/08/2024	36 638 514,38	23/08/2024	Dec. 2017	46,55%	0,08%
BRIDGE ASSET MANAGEMENT	BRIDGE SECURITIES	FCP BRIDGE EQUILIBRE	D	25 000 000	34 287 916,97	16/08/2024	34 274 117,03	23/08/2024	27/09/2017	37,10%	-0,04%
	BRIDGE SECURITIES	FCP BRIDGE DIVERSIFIE CROISSANCE	D	5 000	6 903,83	16/08/2024	6 905,78	23/08/2024	13/03/2018	38,12%	0,03%
	BRIDGE SECURITIES	FCP BRIDGE OBLIGATIONS	OMLT	5 000	6 365,24	16/08/2024	6 360,43	23/08/2024	01/10/2019	27,21%	-0,08%
ENKO CAPITAL WEST AFRICA	EDC Investment Corporation	FCP ENKO CAPITAL LIQUIDITE	OMLT	10 000	9 862,64	26/08/2024	9 862,64	30/08/2024	18/04/2024	-1,37%	0,00%
NSIA AM	UBA CI	EVOLUTIS	D	5 000	4 782,32	23/08/2024	4 864,09	30/08/2024	16/12/2019	-2,72%	1,71%
BAOBAB ASSET MANAGEMENT	FGI	FCP BAM TRESOR	OCT	10 000	10 482,20	22/08/2024	10 495,67	29/08/2024	21/12/2023	4,96%	0,13%
BRM ASSET MANAGEMENT	IMPAXIS	FCP "SDE"	D	1 000	2 083,36	05/09/2014	ND	ND	14/03/2011	-	-
CGF GESTION	CGF BOURSE	FCPCR SONATEL	D	1 000	9 140,26	16/08/2024	9 215,14	23/08/2024	19/02/2004	821,51%	0,82%
	IMPAXIS SECURITIES	FCPE FORCE PAD	D	1 000	2 042,67	15/08/2024	2 043,97	22/08/2024	16/02/2014	104,40%	0,06%
	CGF BOURSE	FCPE SINI GNESIGUI	D	1 000	1 726,01	21/08/2024	1 736,84	28/08/2024	25/02/2014	73,68%	0,63%
	CGF BOURSE	FCP EXPAT	D	1 000	1 159,16	15/08/2024	1 160,26	22/08/2024	20/03/2019	16,03%	0,10%
	CGF BOURSE	FCP CAPITAL RETRAITE	D	1 000	1 168,17	21/08/2024	1 168,75	28/08/2024	20/03/2019	16,88%	0,05%
	CGF BOURSE	FCP RENTE PERPETUELLE	D	1 000	1 124,62	21/08/2024	1 124,87	28/08/2024	20/03/2019	12,49%	0,02%
	CGF BOURSE	FCP WALO	A	1 000	1 087,42	22/03/2021	1 091,92	29/03/2021	26/03/2019	9,19%	0,41%
	CGF BOURSE	FCP DJOLOF	O	1 000	1 241,44	20/08/2024	1 241,81	27/08/2024	26/03/2019	24,18%	0,03%
	CGF BOURSE	FCP DIASPORA	D	1 000	1 217,80	20/08/2024	1 219,13	27/08/2024	19/03/2019	21,91%	0,11%
	CGF BOURSE	FCP IFC-BOAD	O	100 000	138 263,09	19/08/2024	138 342,17	26/08/2024	01/01/2018	38,34%	0,06%
	CGF BOURSE	FCPE DP WORLD DAKAR	D	1 000	1 315,99	20/08/2024	1 319,35	27/08/2024	04/10/2016	31,94%	0,26%
EDC Asset Management	EDC Investment Corporation	FCP ECOBANK UEMOA DIVERSIFIE	D	5 000	8 566,00	24/07/2024	8 638,00	31/07/2024	19/09/2007	72,76%	72,76%
		FCP ECOBANK UEMOA OBLIGATAIRE	OMLT	20 000	20 752,00	20/03/2024	20 780,00	27/03/2024	01/01/2018	67,15%	67,15%
		FCP ECOBANK UEMOA RENDEMENT	OMLT	1 000 000	1 731 233,00	24/07/2024	1 741 175,00	31/07/2024	10/10/2007	74,12%	74,12%
		FCP ECOBANK ACTIONS UEMOA	A	5 000	4 428,00	24/07/2024	4 507,00	31/07/2024	20/04/2016	-6,49%	-6,49%
SGO MALI FINANCES	SGI MALI SA	FCPE ORANGE MALI	D	10 000	33 551,69	21/08/2024	33 153,11	28/08/2024	03/09/2012	231,53%	-1,19%
SGO MALI FINANCES	SGI MALI SA	FCP TOUNKARANKE	OMLT	100 000	120 676,02	21/08/2024	120 221,15	28/08/2024	01/07/2018	20,221%	-0,377%
ATTIJARI ASSET MANAGEMENT	SGI AFRICAINE DE BOURSE	ATTIJARI OBLIG	OMLT	10000	13858,83	21/06/2024	13874,32	28/06/2024	13/07/2012	38,74%	0,11%
		ATTIJARI LIQUIDITE	OCT	10000	14231,88	21/06/2024	14244,09	28/06/2024	30/08/2013	42,44%	0,09%
		ATTIJARI HORIZON	OMLT	10000	15791,89	21/06/2024	15854,2	28/06/2024	30/08/2013	58,54%	0,39%
		ATTIJARI ACTIONS	A	10000	17390,97	21/06/2024	17345,44	28/06/2024	21/05/2015	73,45%	-0,26%
		ATTIJARI DIVERSIFIE	D	10000	18608,07	21/06/2024	18493,13	28/06/2024	21/05/2015	84,93%	-0,62%
		ATTIJARI INVEST	OMLT	10000	14741,89	21/06/2024	14793,23	28/06/2024	21/01/2016	47,93%	0,35%
		ATTIJARI PATRIMOINE	OMLT	10000	14984,59	21/06/2024	14 996,89	28/06/2024	21/01/2016	49,97%	0,08%
MENSUELLES											
BNI GESTION	BNI FINANCES	FCPE CNRA	D	2 500	3 263,98	30/06/2023	3 275,58	31/07/2023	06/06/2014	31,02%	0,36%
		FCPE BNI RETRAITE	D	2 500	4 198,14	30/06/2023	4 256,60	31/07/2023	06/06/2014	70,26%	1,39%
		FCP KARIMA ETHIQUE	D	1 000	1 890,07	30/06/2023	1 939,95	31/07/2023	22/05/2013	94,00%	2,64%

OPCVM : Organisme de Placement Collectif en Valeurs Mobilières
ND: Non Disponible
Catégories:
A: actions
OCT: obligations à court terme
OMLT: obligations à moyen et long terme
C: contractuels
D: diversifiés