BULLETIN OFFICIEL DE LA COTE

BRVM – BOURSE REGIONALE DES VALEURS MOBILIERES – Afrique de l'Ouest

lundi 30 décembre 2024 — N° 248

BRVM COMPOSITE	272,21
Variation Jour	-0,10 %
Variation annuelle	27,11 %

BRVM 30	136,68
Variation Jour	-0,09 %
Variation annuelle	26,73 %

BRVM PRESTIGE	112,48
Variation Jour	0,03 %
Variation annuelle	10,85 %

Evolution des indices

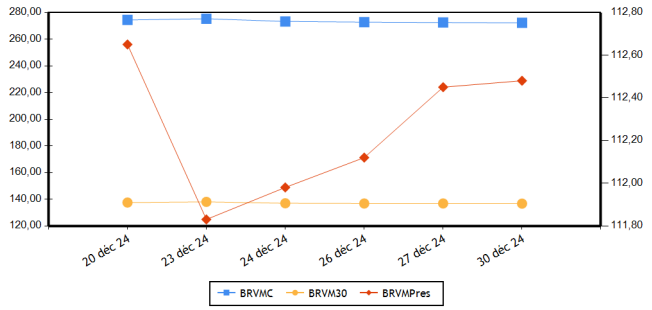

Volumes et valeurs transigés

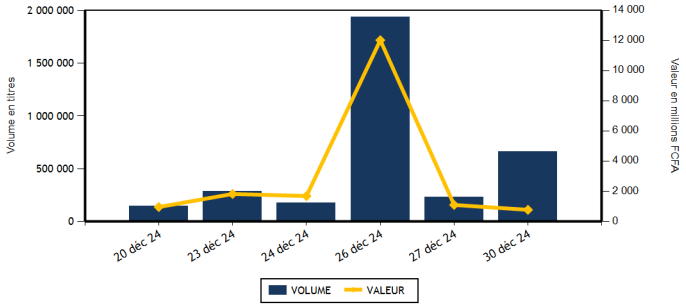

Actions	Niveau	Evol. Jour
Capitalisation boursière (FCFA)(Actions & Droits)	9 939 456 717 547	-0,10 %
Volume échangé (Actions & Droits)	659 234	317,09 %
Valeur transigée (FCFA) (Actions & Droits)	732 134 966	11,89 %
Nombre de titres transigés	42	-6,67 %
Nombre de titres en hausse	5	-66,67 %
Nombre de titres en baisse	21	50,00 %
Nombre de titres inchangés	16	0,00 %

Obligations	Niveau	Evol. Jour
Capitalisation boursière (FCFA)	10 502 284 573 630	-0,30 %
Volume échangé	3 577	-94,86 %
Valeur transigée (FCFA)	36 492 903	-91,68 %
Nombre de titres transigés	10	-9,09 %
Nombre de titres en hausse	3	-40,00 %
Nombre de titres en baisse	2	100,00 %
Nombre de titres inchangés	5	0,00 %

PLUS FORTES HAUSSES

Titres	Cours	Evol. Jour	Evol. annuelle
FILTISAC CI (FTSC)	1 855	7,23 %	0,82 %
PALM CI (PALC)	4 780	3,46 %	-29,19 %
TOTALENERGIES MARKETING CI (TTLC)	2 480	3,33 %	37,78 %
SOLIBRA CI (SLBC)	12 900	0,31 %	48,28 %
SOCIETE IVOIRIENNE DE BANQUE (SIBC)	3 570	0,28 %	33,46 %

PLUS FORTES BAISSES

Titres	Cours	Evol. Jour	Evol. annuelle
BERNABE CI (BNBC)	995	-7,44 %	-0,50 %
SICABLE CI (CABC)	1 060	-7,02 %	-4,50 %
AIR LIQUIDE CI (SIVC)	475	-6,86 %	-42,77 %
UNIWAX CI (UNXC)	395	-2,47 %	-26,17 %
SMB CI (SMBC)	9 300	-2,11 %	-11,68 %

INDICES PAR COMPARTIMENT

Base = 100 au 02 janvier 2023	Nombre de sociétés	Valeur	Evol. Jour	Evol. annuelle	Volume	Valeur	PER moyen
BRVM-PRESTIGE	10	112,48	0,03 %	10,85 %	26 965	254 748 565	8,63
BRVM-PRINCIPAL	37	136,41	-0,10 %	31,21 %	632 269	477 386 401	13,00

INDICES SECTORIELS

Base = 100 au 14 juin 1999	Nombre de sociétés	Valeur	Evol. Jour	Evol. annuelle	Volume	Valeur	PER moyen
BRVM - INDUSTRIE	11	117,64	-0,36 %	16,44 %	34 697	70 981 805	17,52
BRVM - SERVICES PUBLICS	5	749,94	-0,16 %	41,11 %	12 973	206 966 755	10,24
BRVM - FINANCES	15	100,62	-0,06 %	16,43 %	583 451	383 459 426	6,33
BRVM - TRANSPORT	2	326,19	0,00 %	-1,44 %	1 929	2 565 045	4,22
BRVM - AGRICULTURE	5	193,78	0,31 %	19,94 %	14 192	50 413 910	40,58
BRVM - DISTRIBUTION	7	330,96	0,77 %	0,84 %	6 677	13 233 760	39,41
BRVM - AUTRES SECTEURS	2	670,10	-0,95 %	-39,66 %	5 315	4 514 265	-

Indicateurs	BRVM COMPOSITE
PER moyen du marché	10,72
Taux de rendement moyen du marché	9,05
Taux de rentabilité moyen du marché	9,80
Nombre de sociétés cotées	47
Nombre de lignes obligataires	158
Volume moyen annuel par séance	505 843,00
Valeur moyenne annuelle par séance	1 785 007 254,78

Indicateurs	BRVM COMPOSITE
Ratio moyen de liquidité	18,43
Ratio moyen de satisfaction	42,34
Ratio moyen de tendance	229,75
Ratio moyen de couverture	43,52
Taux de rotation moyen du marché	0,06
Prime de risque du marché	3,58
Nombre de SGI participantes	28

Définitions

Volume moyen annuel par séance = Volume annuel échangé / nombre de séances
Valeur moyenne annuelle par séance = Valeur annuelle échangée / nombre de séances
Ratio moyen de liquidité = Moyenne des ratios de liquidité (Titres échangés / Volume des ordres de vente)
Ratio moyen de satisfaction = Moyenne des ratios de satisfaction (Titres échangés / Volume des ordres d'achat)
Ratio moyen de tendance = Moyenne des ratios de tendance (Volume des ordres d'achat / Volume des ordres de vente)
Ratio moyen de couverture = Moyenne des ratios de couverture (Volume des ordres de vente / Volume des ordres d'achat)

Taux moyen de rotation = moyenne des taux de rotation des actions cotées (volume transigé/capi flottante)
PER moyen du marché = moyenne des PER des actions cotées ayant un PER positif
Taux de rendement moyen = moyenne des taux de rendement des actions cotées ayant distribué un dividende
Taux de rentabilité moyen = moyenne des taux de rentabilité des actions cotées
Prime de risque du marché = (1 / le PER moyen du marché) - le taux de référence actuel des emprunts d'Etat

BOURSE REGIONALE DES VALEURS MOBILIERES
Siège Social : Abidjan - Côte d'Ivoire, 18 av. joseph Anoma
Adresse : 01 BP 3802 Abidjan 01
Tel : +225 20 31 55 50 / +225 20 32 66 85
Fax : +225 20 32 66 84
E-mail : brvm@brvm.org Site web : www.brvm.org

PAYS DE L'UEMOA

MARCHE DES ACTIONS

Sect. Act. (*)	Symbole	Titre	Cours Précédent	Cours du jour Ouv.	Cours du jour Clôt.	Variation jour	Séance de cotation Volume	Séance de cotation Valeur	Cours Référence	Variation de l'année précédente	Dernier dividende payé Montant net	Dernier dividende payé Date	Rdt. Net	PER
COMPARTIMENT PRESTIGE			**112,48**	**points**		**0,03 %**								
AGR	PALC	PALM CI	4 620	4 620	4 780	3,46 %	7 928	37 156 020	4 780	-29,19 %	563,31	26-juil.-24	11,78 %	3,82
AGR	SPHC	SAPH CI	4 150	4 150	4 140	-0,24 %	1 374	5 704 100	4 140	76,17 %	64,80	12-août-24	1,57 %	16,98
DIS	TTLC	TOTALENERGIES MARKETING CI	2 400	2 390	2 480	3,33 %	3 687	8 858 035	2 480	37,78 %	199,54	12-sept.-24	8,05 %	17,93
DIS	TTLS	TOTALENERGIES MARKETING SN	2 250	2 250	2 250	0,00 %	1 241	2 742 850	2 250	-10,00 %	207,58	28-juin-24	9,23 %	18,41
FIN	ORGT	ORAGROUP TOGO	1 800	NC	NC	0,00 %			1 800	-31,82 %	59,52	17-juil.-20	3,31 %	
FIN	SGBC	SOCIETE GENERALE COTE D'IVOIRE	20 005	20 005	20 000	-0,02 %	311	6 218 615	20 000	24,61 %	1 553,85	25-juin-24	7,77 %	6,40
IND	NTLC	NESTLE CI	7 955	7 925	7 900	-0,69 %	1 261	9 978 895	7 900	6,97 %	675,00	20-août-24	8,54 %	10,53
IND	SMBC	SMB CI	9 500	9 500	9 300	-2,11 %	332	3 121 860	9 300	-11,68 %	1 080,00	30-sept.-24	11,61 %	4,20
SPU	ONTBF	ONATEL BF	2 295	2 255	2 250	-1,96 %	3 567	8 038 600	2 250	-1,32 %	266,45	31-juil.-24	11,84 %	7,60
SPU	SNTS	SONATEL SN	23 850	23 850	23 800	-0,21 %	7 264	172 929 590	23 800	32,37 %	1 575,00	17-mai-24	6,62 %	7,17
	TOTAL						26 965	254 748 565						
COMPARTIMENT PRINCIPAL			**136,41**	**points**		**-0,10 %**								
AGR	SCRC	SUCRIVOIRE	770	780	755	-1,95 %	3 875	2 963 645	755	58,95 %	40,50	20-août-21	5,36 %	
AGR	SICC	SICOR CI	4 000	3 950	3 940	-1,50 %	72	284 390	3 940	30,25 %	1 919,00	25-sept.-00		122,84
AGR	SOGC	SOGB CI	4 600	4 600	4 555	-0,98 %	943	4 305 755	4 555	39,30 %	207,00	6-août-24	4,54 %	18,67
AUT	LNBB	LOTERIE NATIONALE DU BENIN	4 950	4 950	4 900	-1,01 %	493	2 416 795	4 900					
AUT	STAC	SETAO CI	435	435	435	0,00 %	4 822	2 097 470	435	-51,67 %	66,15	18-juil.-22	15,21 %	
DIS	ABJC	SERVAIR ABIDJAN CI	1 920	1 920	1 900	-1,04 %	71	135 740	1 900	42,86 %	206,20	30-sept.-24	10,85 %	15,53
DIS	BNBC	BERNABE CI	1 075	1 075	995	-7,44 %	779	776 215	995	-0,50 %	150,00	24-juil.-23	15,08 %	183,08
DIS	CFAC	CFAO MOTORS CI	605	605	600	-0,83 %	183	110 115	600	-28,57 %	15,87	30-août-24	2,65 %	17,00
DIS	PRSC	TRACTAFRIC MOTORS CI	2 150	NC	NC	0,00 %			2 150	13,16 %	182,70	24-sept.-24	8,50 %	10,56
DIS	SHEC	VIVO ENERGY CI	850	860	850	0,00 %	716	610 805	850	7,59 %	57,00	27-sept.-24	6,71 %	13,35
FIN	BICC	BICI CI	14 225	14 220	14 225	0,00 %	19 414	276 065 395	14 225	89,92 %	540,90	27-juin-24	3,80 %	14,20
FIN	BOAB	BANK OF AFRICA BN	3 675	3 675	3 675	0,00 %	1 425	5 239 325	3 675	15,57 %	706,00	27-mai-24	19,21 %	6,92
FIN	BOABF	BANK OF AFRICA BF	3 035	3 045	3 035	0,00 %	1 065	3 240 820	3 035	-13,04 %	704,00	6-mai-24	23,20 %	4,59
FIN	BOAC	BANK OF AFRICA CI	5 000	4 995	5 000	0,00 %	2 916	14 567 330	5 000	45,03 %	684,00	29-avr.-24	13,68 %	3,84
FIN	BOAM	BANK OF AFRICA ML	1 905	1 920	1 900	-0,26 %	1 533	2 916 880	1 900	93,22 %	144,00	21-mai-24	7,58 %	9,03
FIN	BOAN	BANK OF AFRICA NG	2 595	2 500	2 595	0,00 %	1 430	3 647 770	2 595	-22,97 %	609,15	31-mai-24	23,47 %	5,36
FIN	BOAS	BANK OF AFRICA SENEGAL	3 170	3 170	3 150	-0,63 %	1 009	3 185 050	3 170	47,66 %	300,00	27-juin-24	9,52 %	6,66
FIN	CBIBF	CORIS BANK INTERNATIONAL	9 885	9 800	9 885	0,00 %	165	1 620 425	9 885	6,29 %	790,00	5-juil.-24	7,99 %	4,92
FIN	ECOC	ECOBANK COTE D'IVOIRE	8 800	8 800	8 800	0,00 %	1 000	8 671 510	8 800	29,41 %	594,00	30-mai-24	6,75 %	10,08
FIN	ETIT	ECOBANK TRANS. INCORP. TG	16	16	16	0,00 %	544 106	8 166 056	16	-15,79 %	0,60	8-juin-23	3,78 %	1,20
FIN	NSBC	NSIA BANQUE COTE D'IVOIRE	7 150	7 150	7 095	-0,77 %	5 111	36 067 450	7 095	18,25 %	454,83	8-juil.-24	6,41 %	5,04
FIN	SAFC	SAFCA CI	720	720	720	0,00 %	76	55 170	720	-44,40 %	23,04	29-juil.-11		
FIN	SIBC	SOCIETE IVOIRIENNE DE BANQUE	3 560	3 555	3 570	0,28 %	3 890	13 797 630	3 570	33,46 %	495,00	31-juil.-24	13,87 %	4,10
IND	CABC	SICABLE CI	1 140	1 110	1 060	-7,02 %	522	555 820	1 060	-4,50 %	79,58	31-mai-24	7,51 %	4,39
IND	FTSC	FILTISAC CI	1 730	1 750	1 855	7,23 %	29 458	53 393 545	1 855	0,82 %	143,10	30-sept.-24	7,71 %	8,51
IND	NEIC	NEI-CEDA CI	750	750	750	0,00 %	220	165 000	750	3,45 %	81,78	25-juin-24	10,90 %	8,20
IND	SEMC	EVIOSYS PACKAGING SIEM CI	700	SP	SP	0,00 %			700	0,00 %	14,00	28-déc.-21	2,00 %	17,42

IND	SIVC	AIR LIQUIDE CI	510	500	475	-6,86 %	331	157 750	475	-42,77 %	63,00	29-sept.-17		4,63
IND	SLBC	SOLIBRA CI	12 860	12 900	12 900	0,31 %	39	503 100	12 900	48,28 %	270,00	14-août-24	2,09 %	14,08
IND	STBC	SITAB CI	7 300	7 300	7 230	-0,96 %	304	2 208 080	7 230	21,61 %	675,00	29-juil.-24	9,34 %	10,42
IND	UNLC	UNILEVER CI	6 475	NC	NC	0,00 %			6 475	29,50 %	1 233,00	9-juil.-12		92,86
IND	UNXC	UNIWAX CI	405	400	395	-2,47 %	2 230	897 755	395	-26,17 %	60,75	29-juil.-22	15,38 %	
SPU	CIEC	CIE CI	2 195	2 190	2 190	-0,23 %	576	1 260 730	2 190	28,82 %	171,00	30-juil.-24	7,81 %	11,53
SPU	ORAC	ORANGE COTE D'IVOIRE	17 000	17 000	17 000	0,00 %	1 407	23 833 750	17 000	55,96 %	780,00	3-juin-24	4,59 %	16,54
SPU	SDCC	SODE CI	5 690	5 690	5 690	0,00 %	159	904 085	5 690	19,29 %	481,50	25-sept.-24	8,46 %	8,36
TRP	SDSC	AFRICA GLOBAL LOGISTICS CI	1 330	1 325	1 330	0,00 %	1 929	2 565 045	1 330	-1,48 %	92,00	12-déc.-24	6,92 %	4,22
TRP	SVOC	MOVIS CI	2 395	SP	SP	0,00 %			2 395	0,00 %	270,00	5-juil.-99		
	TOTAL						632 269	477 386 401						

TOTAL	

TOTAL - Marché des actions	659 234	732 134 966

Secteurs d'activités (*) : AGR = Agriculture, AUT = Autres Secteurs, DIS = Distribution, FIN = Finances, IND = Industrie, TRP = Transport, SPU = Services Publics

MARCHE DES DROITS

Symbole	Titre	Cours Précédent	Cours du jour		Variation jour	Séance de cotation		Cours Référence	Variation depuis l'origine	Parité	Periode de négociation	
			Ouv.	Clôt.		Volume	Valeur				Début	fin
TOTAL												

TOTAL - Marché des droits

Légende:
(d) Ex-dividende (V) Variation par rapport au cours de référence
Cours du jour: Ouv.: Ouverture **Clôt.:** Clôture **Moy.:** Moyen
Mentions : NC: Non Coté **Ex-c:** Ex-coupon **Ex-d:** Ex-droit **SP:** Suspendu **Val-T:** Valeur Théorique
PER = Cours / BNPA selon les données disponibles **Rdt. Net:** Rendement net (DNPA / Cours)
Comp.: 1 - Premier Compartiment 2 - Second Compartiment 3 - Compartiment de croissance
Ratio de liquidité = Titres échangés / Volume des ordres de vente
: Progression de l'indice sectoriel : Stabilité de l'indice sectoriel : Recul de l'indice sectorie

MARCHE DES OBLIGATIONS

Symbole	Titre	Valeur nominale	Cours Précédent	Cours du jour	Cours Référence	Séance de cotation Volume	Séance de cotation Valeur	Coupon couru	Coupon d'intérêt Période	Coupon d'intérêt Montant net	Coupon d'intérêt Eché.	Type Amort
OBLIGATIONS D'ETAT												
EOM.O10	ETAT DU MALI 6,20 % 2022-2029	10 000	9 790	NC	9 790			17,69	A	307,50	9-déc.-25	ACD
EOM.O11	ETAT DU MALI 6,40 % 2023-2030	10 000	10 000	NC	10 000			468,16	A	640,00	7-avr.-25	ACD
EOM.O12	ETAT DU MALI 6,50 % 2023-2030	10 000	9 999	NC	9 999			276,03	A	650,00	28-juil.-25	ACD
EOM.O13	ETAT DU MALI 6,50 % 2024-2034	10 000	9 999	NC	9 999			479,04	A	650,00	5-avr.-25	ACD
EOM.O14	ETAT DU MALI 3,00 % 2024-2031	10 000	10 000	NC	10 000			124,11	A	300,00	1-août-25	ACD
EOM.O15	ETAT DU MALI 6,55 % 2024-2031	10 000	10 000	NC	10 000			120,23	A	655,00	24-oct.-25	ACD
EOM.O16	ETAT DU MALI 6,35 % 2024-2029	10 000	10 000	NC	10 000			116,56	A	635,00	24-oct.-25	ACD
EOM.O3	ETAT DU MALI 6,50 % 2018-2025	2 000	1 975	NC	1 975			30,00	A	130,00	6-oct.-25	AC
EOM.O4	ETAT DU MALI 6,50% 2019-2027	6 000	6 000	NC	6 000			182,71	A	390,00	12-juil.-25	AC
EOM.O5	ETAT DU MALI 6,50% 2020-2028	8 000	8 000	NC	8 000			396,05	A	520,00	27-mars-25	ACD
EOM.O6	ETAT DU MALI 6,50% 2020-2027	6 000	6 000	NC	6 000			30,00	A	390,00	1-déc.-25	AC
EOM.O7	ETAT DU MALI 6.50% 2021-2031	8 750	8 750	NC	8 750			402,02	A	568,75	16-avr.-25	AC
EOM.O8	ETAT DU MALI 6,20 % 2022-2032	10 000	10 000	NC	10 000			193,64	A	620,00	7-sept.-25	ACD
EOM.O9	ETAT DU MALI 6,30% 2022-2032	10 000	10 000	NC	10 000			36,25	A	630,00	9-déc.-25	ACD
EOS.O10	ETAT DU SENEGAL 6,15 % 2023-2030	10 000	9 997	NC	9 997			156,30	S	307,50	29-mars-25	ACD
EOS.O11	ETAT DU SENEGAL 6,35 % 2023-2033	10 000	10 000	NC	10 000			161,38	S	317,50	29-mars-25	ACD
EOS.O12	ETAT DU SENEGAL 6,15 % 2023-2028	10 000	9 500	NC	9 500			230,63	S	307,50	14-févr.-25	ACD
EOS.O13	ETAT DU SENEGAL 6,30 % 2023-2030	10 000	10 000	NC	10 000			236,25	S	315,00	14-févr.-25	ACD
EOS.O14	ETAT DU SENEGAL 6,50 % 2023-2033	10 000	10 000	NC	10 000			243,75	S	325,00	14-févr.-25	ACD
EOS.O15	ETAT DU SENEGAL 6,25 % 2024-2029	10 000	10 000	10 750	10 750	5	53 750	242,87	S	312,50	9-févr.-25	ACD
EOS.O16	ETAT DU SENEGAL 6,45 % 2024-2031	10 000	9 900	NC	9 900			250,64	S	322,50	9-févr.-25	ACD
EOS.O17	ETAT DU SENEGAL 6,65 % 2024-2034	10 000	10 000	NC	10 000			258,41	S	332,50	9-févr.-25	ACD
EOS.O7	ETAT SENEGAL 6.30% 2015-2025	10 000	10 000	NC	10 000			60,41	S	312,41	25-mai-25	ACD
EOS.O8	ETAT DU SENEGAL 5,95% 2022-2034	10 000	10 000	NC	10 000			1,70	A	620,00	29-déc.-25	ACD
EOS.O9	ETAT DU SENEGAL 6,00 % 2023-20	10 000	10 535	NC	10 535			152,49	S	300,00	29-mars-25	ACD
TPBF.O10	TPBF 6,50% 2020 - 2028	5 833	5 833	NC	5 833.35			105,79	S	189,58	20-mars-25	ACD
TPBF.O11	TPBF 6,50 % 2020-2028	6 668	6 668	NC	6 668			204,93	S	216,71	9-janv.-25	ACD
TPBF.O12	TPBF 6.50% 2021-2031	10 000	9 978	NC	9 978			172,38	S	325,00	25-mars-25	ACD
TPBF.O13	TPBF 6,50 % 2021 - 2031	10 000	9 990	9 950	9 950	5	49 750	312,64	S	325,00	6-janv.-25	ACD
TPBF.O14	TPBF 6,30% 2022-2034	10 000	9 898	9 900	9 900	5	49 500	208,84	S	315,00	1-mars-25	ACD
TPBF.O15	ETAT DU BURKINA 6,30 % 2022-2	10 000	10 000	NC	10 000			78,31	S	315,00	15-mai-25	ACD
TPBF.O16	ETAT DU BURKINA 6% 2023-2028	10 000	10 000	NC	10 000			282,07	S	300,00	10-janv.-25	ACD
TPBF.O17	TPBF 6,30 % 2023-2030	10 000	9 999	NC	9 999			136,73	S	315,00	12-avr.-25	ACD
TPBF.O18	TPBF 6,50% 2023-2033	10 000	9 899	NC	9 899			141,07	S	325,00	12-avr.-25	ACD
TPBF.O19	ETAT DU BURKINA 6,30% 2024-2029	10 000	10 000	NC	10 000			93,98	S	315,00	6-mai-25	ACD
TPBF.O20	ETAT DU BURKINA 6,55% 2024-2031	10 000	10 000	NC	10 000			97,71	S	327,50	6-mai-25	ACD
TPBF.O21	ETAT DU BURKINA 6,50% 2024-2029	10 000	10 000	NC	10 000			114,92	S	650,00	28-mai-25	ACD
TPBF.O22	ETAT DU BURKINA 6,80% 2024-2032	10 000	10 000	NC	10 000			120,22	S	680,00	28-mai-25	ACD
TPBF.O4	TPBF 6.50% 2017-2027	10 000	10 400	NC	10 400			270,68	S	327,67	31-janv.-25	ACD
TPBF.O5	TPBF 6,50% 2017-2024	10 000		NC				326,78	S	325,00	29-déc.-24	ACD
TPBF.O6	TPBF 6.50% 2018-2025	10 000	9 112	NC	9 112			44,52	S	324,11	5-juin-25	ACD
TPBF.O7	TPBF 6,50% 2018- 2025	10 000	9 999	NC	9 999			80,80	S	325,00	15-mai-25	AC
TPBF.O8	TPBF 6,50% 2019-2027	10 000	10 000	NC	10 000			96,16	S	322,33	6-mai-25	ACD
TPBF.O9	TPBF 6,50% 2019 - 2027	10 000	10 750	NC	10 750			148,21	S	325,00	8-avr.-25	ACD
TPBJ.O3	TPBJ 6,50% 2020-2028	10 000	10 000	NC	10 000			226,16	A	650,00	25-août-25	AC
TPBJ.O4	TPBJ 5,50 % 2022-2037	10 000	10 000	NC	10 000			458,08	A	550,00	1-mars-25	AC
TPBJ.O5	TPBJ 5,85 % 2022-2042	10 000	10 000	NC	10 000			487,23	A	585,00	1-mars-25	ACD
TPBJ.O6	TPBJ 5,75% 2022-2037	10 000	10 150	NC	10 150			244,18	A	575,00	28-juil.-25	ACD
TPBJ.O7	TPBJ 5,70% 2023-2030	10 000	10 000	NC	10 000			456,00	A	570,00	13-mars-25	AC
TPBJ.O8	TPBJ 6,20% 2023-2038	10 000	10 000	NC	10 000			496,00	A	620,00	13-mars-25	AC
TPCI.O17	TPCI 3% 2014-2024	10 000		NC				159,02	S	150,00	19-déc.-24	ACD
TPCI.O19	TPCI 5.99% 2015-2025	10 000	10 000	NC	10 000			377,45	A	599,00	14-mai-25	ACD
TPCI.O21	TPCI 6% 2016-2028	10 000	10 000	NC	10 000			437,26	A	600,00	8-avr.-25	ACD
TPCI.O22	TPCI 5.90% 2016 - 2026	10 000	9 800	NC	9 800			320,05	A	590,00	15-juin-25	ACD
TPCI.O23	TPCI 5.90% 2016-2026	10 000	9 700	NC	9 700			69,51	A	590,00	17-nov.-25	ACD
TPCI.O24	TPCI 6.25% 2017-2029	10 000	9 700	NC	9 700			156,25	S	312,50	31-mars-25	ACD
TPCI.O27	TPCI 6% 2017-2025	10 000	10 250	NC	10 250			1,65	S	300,00	29-juin-25	ACD

TPCI.O28	TPCI 6% 2018 - 2026	10 000	10 000	NC	10 000			246,58	A	600,00	2-août-25	ACD
TPCI.O29	TPCI 6% 2018-2026	10 000	10 000	NC	10 000			118,36	A	600,00	19-oct.-25	ACD
TPCI.O30	TPCI 5,95% 2018-2025	2 000	2 000	NC	2 000			5,54	S	59,34	13-juin-25	ACD
TPCI.O31	TPCI 5,75% 2019 - 2026	10 000	10 230	NC	10 230			304,04	A	575,00	20-juin-25	ACD
TPCI.O32	TPCI 2,23% 2019-2026	10 000		NC				117,92	A	223,00	20-juin-25	ACD
TPCI.O33	TPCI 5.75% 2019-2026	4 000	4 160	NC	4 160			179,59	A	230,00	20-mars-25	ACD
TPCI.O34	TPCI 6% 2019-2029	6 250	6 188	NC	6 187.50			292,81	A	375,00	20-mars-25	ACD
TPCI.O35	TPCI 5,75% 2019 -2026	10 000	10 150	NC	10 150			270,96	A	575,00	11-juil.-25	ACD
TPCI.O36	TPCI 5,75% 2019- 2026	10 000	10 000	NC	10 000			206,37	A	575,00	21-août-25	ACD
TPCI.O37	TPCI 5,80% 2019-2026	4 000	4 000	NC	4 000			16,53	A	232,00	4-déc.-25	ACD
TPCI.O38	TPCI 5,75% 2019-2026	4 000	4 000	4 000	4 000	5	20 000	16,38	A	230,00	4-déc.-25	ACD
TPCI.O39	TPCI 5,75% 2019 - 2026	4 000	3 906	NC	3 906			46,63	A	230,00	17-oct.-25	ACD
TPCI.O40	TPCI 5,75% 2019-2026	6 000	6 000	NC	6 000			334,63	A	345,00	10-janv.-25	ACD
TPCI.O41	TPCI 5,80% 2020-2027	10 000	10 000	NC	10 000			484,92	A	580,00	28-févr.-25	ACD
TPCI.O42	TPCI 5,90% 2020-2030	10 000	10 000	NC	10 000			493,01	A	590,00	28-févr.-25	ACD
TPCI.O43	TPCI 5,90% 2020 - 2030	10 000	10 000	NC	10 000			405,73	A	590,00	23-avr.-25	ACD
TPCI.O44	TPCI 5,80% 2020 - 2027	10 000	9 800	NC	9 800			398,85	A	580,00	23-avr.-25	ACD
TPCI.O45	TPCI 5,80% 2020 -2027	6 000	6 000	NC	6 000			187,82	A	348,00	16-juin-25	ACD
TPCI.O46	TPCI 5,90% 2020 - 2030	7 500	7 650	NC	7 650			238,83	A	442,50	16-juin-25	ACD
TPCI.O47	TPCI 5,80% 2020 - 2027	6 000	6 150	NC	6 150			236,40	A	438,00	16-juin-25	ACD
TPCI.O48	TPCI 5,80% 2020- 2027	6 000	5 940	NC	5 940			146,83	A	348,00	29-juil.-25	ACD
TPCI.O49	TPCI 5,90% 2020- 2030	7 500	7 564	NC	7 563.75			186,70	A	442,50	29-juil.-25	ACD
TPCI.O50	TPCI 5,90% 2020-2030	7 500	7 500	NC	7 500			150,33	A	442,50	28-août-25	ACD
TPCI.O51	TPCI 5,80 % 2020-2027	6 000	6 000	NC	6 000			84,85	A	348,00	2-oct.-25	ACD
TPCI.O52	TPCI 5,90 % 2020 -2030	7 500	7 500	NC	7 500			107,90	A	442,50	2-oct.-25	ACD
TPCI.O53	TPCI 5,80% 2020-2027	6 000	6 360	NC	6 360			60,07	A	348,00	28-oct.-25	ACD
TPCI.O54	TPCI 5,90% 2020-2030	7 500	7 350	NC	7 350			76,38	A	442,50	28-oct.-25	ACD
TPCI.O55	TPCI 5,80% 2020 -2027	6 000	6 000	NC	6 000			5,72	A	348,00	24-déc.-25	ACD
TPCI.O56	TPCI 5,90% 2020- 2030	7 500	8 058	NC	8 058			7,27	A	442,50	24-déc.-25	ACD
TPCI.O57	TPCI 5,80% 2020-2027	6 000	5 820	NC	5 820			38,14	A	348,00	20-nov.-25	ACD
TPCI.O58	TPCI 5,80% 2021-2028	8 000	8 000	NC	8 000			376,28	A	464,00	9-mars-25	ACD
TPCI.O59	TPCI 5,90% 2021-2031	8 750	9 056	NC	9 056.25			418,66	A	516,25	9-mars-25	ACD
TPCI.O60	TPCI 5,80% 2021-2028	10 000	9 855	NC	9 855			367,07	A	580,00	13-mai-25	ACD
TPCI.O61	TPCI 5,90% 2021-2031	10 000	10 000	NC	10 000			373,40	A	590,00	13-mai-25	ACD
TPCI.O62	TPCI 5,80 % 2021 -2028	8 000	8 000	NC	8 000			232,64	A	464,00	30-juin-25	ACD
TPCI.O63	TPCI 5,90% 2021 -2031	8 750	8 750	NC	8 750			258,83	A	516,25	30-juin-25	ACD
TPCI.O64	TPCI 5,80 % 2021 - 2028	8 000	7 958	NC	7 958.40			172,89	A	464,00	16-août-25	ACD
TPCI.O65	TPCI 5,90 % 2021-2031	8 750	9 363	NC	9 362.50			128,71	A	516,25	30-sept.-25	ACD
TPCI.O66	TPCI 5,90% 2021-2031	8 750	8 750	NC	8 750			77,79	A	516,25	5-nov.-25	ACD
TPCI.O67	TPCI 5,90 % 2021-2036	10 000	10 200	NC	10 200			22,63	A	590,00	16-déc.-25	ACD
TPCI.O68	TPCI 5,90 % 2022-2037	10 000	10 000	NC	10 000			536,80	A	590,00	1-févr.-25	ACD
TPCI.O69	TPCI 5,75 % 2022-2037	10 000	10 000	NC	10 000			445,82	A	575,00	22-mars-25	ACD
TPCI.O70	TPCI 5,75 % 2022-2037	10 000	10 150	NC	10 150			385,96	A	575,00	29-avr.-25	ACD
TPCI.O71	TPCI 5,65% 2022-2032	10 000	10 000	NC	10 000			306,49	A	565,00	15-juin-25	ACD
TPCI.O72	TPCI 5,65% 2022-2029	10 000	10 000	NC	10 000			238,38	A	565,00	29-juil.-25	ACD
TPCI.O73	TPCI 5,75% 2022-2032	10 000	10 500	NC	10 500			242,60	A	575,00	29-juil.-25	ACD
TPCI.O74	TPCI 5,85% 2022-2042	9 474	9 474	NC	9 473.68			233,83	A	554,21	29-juil.-25	ACD
TPCI.O75	TPCI 5,65% 2022-2029	10 000	10 700	NC	10 700			130,03	A	565,00	7-oct.-25	ACD
TPCI.O76	TPCI 5,75% 2022-2032	10 000	10 000	NC	10 000			132,33	A	575,00	7-oct.-25	ACD
TPCI.O77	TPCI (TAUX DE BASE + SPREAD) % 2022-2029	10 000	10 000	NC	10 000			105,86	T	198,75	11-févr.-25	ACD
TPCI.O78	TPCI 5,65% 2022-2029	10 000	10 000	NC	10 000			26,32	A	565,00	13-déc.-25	ACD
TPCI.O79	TPCI 5,75% 2023-2030	10 000	10 000	NC	10 000			480,74	A	575,00	28-févr.-25	ACD
TPCI.O80	TPCI 6% 2023-2030	10 000	10 000	10 000	10 000	1 750	17 500 000	373,15	A	600,00	17-mai-25	ACD
TPCI.O81	TPCI 5,90% 2023-2028	10 000	10 500	NC	10 500			245,70	A	590,00	31-juil.-25	ACD
TPCI.O82	TPCI 6,00% 2023-2030	10 000	10 000	10 000	10 000	500	5 000 000	249,86	A	600,00	31-juil.-25	ACD
TPCI.O83	TPCI 5,90 % 2023-2028	10 000	10 000	NC	10 000			192,63	A	890,00	12-oct.-25	ACD
TPCI.O84	TPCI 6,00 % 2023-2030	10 000	10 000	10 000	10 000	100	1 000 000	129,86	A	600,00	12-oct.-25	ACD
TPCI.O85	TPCI 5,90 % 2023 - 2028	10 000	10 000	NC	10 000			25,86	A	590,00	14-déc.-25	ACD
TPCI.O86	TPCI 6,00 % 2023 - 2030	10 000	10 000	10 000	10 000	197	1 969 903	26,30	A	600,00	14-déc.-25	ACD
TPCI.O87	TPCI 5,90% 2024-2029	10 000	10 000	NC	10 000			452,60	A	590,00	25-mars-25	ACD
TPCI.O88	TPCI 6,00% 2024-2031	10 000	10 000	NC	10 000			460,27	A	600,00	25-mars-25	ACD
TPCI.O89	TPCI 5,90% 2024-2029	10 000	10 700	NC	10 700			265,10	A	590,00	19-juil.-25	ACD
TPCI.O90	TPCI 6,00% 2024-2031	10 000	10 000	NC	10 000			269,59	A	600,00	19-juil.-25	ACD
TPNE.O1	TRESOR PUBLIC DU NIGER 6,50% 2019-2026	10 000	10 000	SP	10 000			493,29	A	650,00	28-mars-25	ACD
TPNE.O2	TRESOR PUBLIC DU NIGER 6,50% 2019 - 2026	10 000	10 000	SP	10 000			268,90	A	650,00	1-août-25	ACD

TPNE.O3	TRESOR PUBLIC DU NIGER 6,5% 2020-2027	6 000	6 000	SP	6 000			162,41	A	390,00	31-juil.-25	ACD
TPNE.O4	TRESOR PUBLIC DU NIGER 6,30% 2	8 750	8 750	SP	8 750			193,32	A	551,25	24-août-25	ACD
TPNE.O5	TPNE 6,15 % 2022-2034	10 000	10 000	SP	10 000			353,84	A	615,00	3-juin-25	ACD
TPNE.O6	TRESOR PUBLIC DU NIGER 6,15% 2022 - 2034	10 000	10 000	SP	10 000			26,96	A	615,00	14-déc.-25	ACD
TPNE.O7	TRESOR PUBLIC DU NIGER 6,25 % 2023-2028	10 000	10 000	SP	10 000			325,34	A	625,00	23-juin-25	ACD
TPTG.O2	TPTG 6% 2022-2037	10 000	10 000	NC	10 000			72,33	A	600,00	16-nov.-25	ACD
TOTAL						2 567	25 642 903					
OBLIGATIONS REGIONALES												
BIDC.O4	BIDC-EBID 6.10% 2017-2027	3 750	3 750	NC	3 750			123,48	A	228,78	16-juin-25	ACD
BIDC.O5	BIDC-EBID 6,40% 2019-2026	10 000	10 000	NC	10 000			297,39	S	320,00	12-janv.-25	ACD
BIDC.O6	BIDC-EBID 6,50 % 2021-2028	7 000	7 000	NC	7 000			52,36	S	225,63	18-mai-25	ACD
BIDC.O7	BIDC-EBID 5,90% 2022-2029	9 000	9 000	NC	9 000			30,55	S	264,77	9-juin-25	ACD
BIDC.O8	BIDC-EBID GSS BOND 6,50% 2024-2031	10 000	10 000	NC	10 000			274,25	S	327,67	29-janv.-25	ACD
CRRH.O10	CRRH-UEMOA 6,10% 2022-2037	10 000	10 000	NC	10 000			246,98	S	305,00	3-févr.-25	AC
CRRH.O2	CRRH-UEMOA 6.10% 2012-2024	10 000	9 800	NC	9 800			275,16	S	305,00	17-janv.-25	AC
CRRH.O4	CRRH-UEMOA 6% 2014-2024	10 000	10 000	SP	10 000			300,00	S	300,00	30-déc.-24	AC
CRRH.O5	CRRH-UEMOA 5.85% 2015-2025	10 000	10 000	NC	10 000			286,89	S	294,90	4-janv.-25	AC
CRRH.O6	CRRH-UEMOA 5.85% 2016-2026	10 000	10 000	NC	10 000			286,14	S	292,50	3-janv.-25	ACD
CRRH.O7	CRRH-UEMOA 5.95% 2017-2029	4 167	4 167	NC	4 167			29,45	S	123,96	17-mai-25	AC
CRRH.O8	CRRH-UEMOA 5.95% 2018-2030	5 000	5 000	NC	5 000			7,36	S	148,75	21-juin-25	AC
CRRH.O9	CRRH-UEMOA 6.05% 2018-2033	6 000	6 000	NC	6 000			8,98	S	181,50	21-juin-25	AC
TOTAL						0	0					
OBLIGATIONS PRIVEES												
FBOAD.O1	FCTC BOAD DOLI-P 6,10% 2023-2030	7 300	7 300	NC	7 300			123,22	S	220,82	20-mars-25	AC
FDFINBF.O1	FIDELIS FINANCE CAP25 7,00% 2023-2028	10 000	10 000	NC	10 000			72,11	S	326,30	20-mai-25	ACD
FEPTC.O1	FCTC EPT 7 % 2023-2030	10 000	10 500	NC	10 500			61,52	T	171,50	27-févr.-25	ACD
FEPTC.O2	FCTC EPT 7,25 % 2023-2033	10 000	10 500	NC	10 500			63,72	T	177,63	27-févr.-25	ACD
FEPTC.O3	FCTC EPT 7,50% 2023-2038	10 000		NC				65,91	T	183,75	27-févr.-25	ACD
FNSBC.O1	FCTC NSIA BANQUE 7 % 2020-2025	556	556	NC	555.55			1,48	T	9,53	16-mars-25	ACD
FORBT.O1	FCTC ORABANK 7 % 2021-2026	4 444	4 844	NC	4 844.44			1,69	T	76,22	28-mars-25	ACD
FSNTS.O1	FCTC SONATEL C-1 6,40 % 2023-2	10 000	10 000	10 750	10 750	1 000	10 750 000	268,10	S	300,80	19-janv.-25	AC
FSNTS.O2	FCTC SONATEL C-2 6,60 % 2023-2	10 000	10 000	NC	10 000			276,48	S	310,20	19-janv.-25	AC
FTIMC.O1	FCTC TEYLIOM IMMO 7 % 2021-2028	5 833	5 833	NC	5 833.33			24,45	T	100,04	8-mars-25	ACD
ORGT.O2	ORAGROUP SA 7,15% 2021-2028	8 000	8 800	NC	8 800			102,14	S	286,00	26-avr.-25	ACD
PADS.O3	PAD 6,60% 2020-2027	6 000	5 640	NC	5 640			78,33	S	198,00	19-avr.-25	ACD
PTRC.O1	PETRO IVOIRE 6,80% 2022-2029	10 000	10 750	10 000	10 000	10	100 000	27,46	S	333,20	15-juin-25	ACD
SNLC.O1	SENELEC 6,50% 2018-2025	1 000	1 000	NC	1 000			16,88	S	32,50	27-mars-25	AC
SNTS.O2	SONATEL 6,50% 2020-2027	6 000	6 000	NC	6 000			167,73	S	184,81	16-janv.-25	ACD
TOTAL						1 010	10 850 000					
SUKUK ET TITRES ASSIMILES												
SUKSN.S2	SUKUK SN 6% 2016-2026	10 000	10 750	NC	10 750			261,67	S	306,67	26-janv.-25	ACD
SUKTG.S1	SUKUK TG 6.5% 2016-2026	10 000	10 000	NC	10 000			277,33	S	377,99	17-févr.-25	ACD
TOTAL						0	0					
TOTAL - Marché des obligations						3 577	36 492 903					

Légende :
(#) (*) Ex-Coupon couru (##)Cours de référence amorti / Coupon couru Ex-c (#)Ex-marge de profits
Cours du jour: **Ouv.**: Ouverture **Clôt.**: Clôture **Moy.**: Moyen
Type Amort: Type d'Amortissement **IF**: In Fine **AC**: Amortissement Constant **AD**: Amortissement Dégressif **ACD**: Amortissement Constant Différé
Période: Périodicité de paiement des coupons **A**: Annuelle **S**: Semestrielle **T**: Trimestrielle
Eché.: Échéance de paiement des intérêts
Mentions: **NC**: Non Coté **Ex-c**: Ex-coupon ou Ex-droit **SP**: Suspendu

INFORMATIONS

OPERATIONS EN COURS

Emetteur	Opération

AVIS

Entité	N°	Nature	Objet
BRVM	345-2024	Transaction Sur Dossier	Transactions Sur Dossier

COMMUNIQUES

Emetteur	N°	Nature	Objet

QUANTITES RESIDUELLES

MARCHE DES ACTIONS

Symbole	Titre	Quantité résiduelle à l'achat	Cours Achat / Vente			Quantité résiduelle à la vente	Cours de Référence
ABJC	SERVAIR ABIDJAN CI	2	1,800	/	1,900	1 196	1 900
BICC	BICI CI	1	14,005	/	14,225	74	14 225
BNBC	BERNABE CI	558	995	/	1,075	65	995
BOAB	BANK OF AFRICA BN	50	3,660	/	3,695	10	3 675
BOABF	BANK OF AFRICA BF	1 543	2,990	/	3,035	1 572	3 035
BOAC	BANK OF AFRICA CI	3 438	4,995	/	5,000	4 123	5 000
BOAM	BANK OF AFRICA ML	25	1,900	/	1,925	50	1 900
BOAN	BANK OF AFRICA NG	110	2,505	/	2,595	48	2 595
BOAS	BANK OF AFRICA SENEGAL	12	3,030	/	3,150	861	3 150
CABC	SICABLE CI			/	1,100	200	1 060
CBIBF	CORIS BANK INTERNATIONAL	19	9,600	/	9,885	31	9 885
CFAC	CFAO MOTORS CI	80	600	/	605	9 781	600
CIEC	CIE CI	35	2,155	/	2,190	13	2 190
ECOC	ECOBANK COTE D'IVOIRE	374	8,655	/	8,800	7 428	8 800
ETIT	ECOBANK TRANS. INCORP. TG	578 826	15	/	16	1 144 736	16
FTSC	FILTISAC CI	800	1,805	/			1 855
LNBB	LOTERIE NATIONALE DU BENIN	30	4,750	/	4,900	834	4 900
NEIC	NEI-CEDA CI			/	750	1 543	750
NSBC	NSIA BANQUE COTE D'IVOIRE	20	7,010	/	7,095	220	7 095
NTLC	NESTLE CI	877	7,900	/	7,905	311	7 900
ONTBF	ONATEL BF	106	2,245	/	2,250	437	2 250
ORAC	ORANGE COTE D'IVOIRE	53	17,000	/	17,400	10	17 000
ORGT	ORAGROUP TOGO	181	1,700	/	1,790	397	1 800
PALC	PALM CI	25	4,700	/	4,780	116	4 780
PRSC	TRACTAFRIC MOTORS CI	31	2,080	/	2,200	180	2 150
SAFC	SAFCA CI			/	720	46	720
SCRC	SUCRIVOIRE	100	760	/	770	5 510	755
SDCC	SODE CI	673	5,650	/	5,690	434	5 690
SDSC	AFRICA GLOBAL LOGISTICS CI	5	1,320	/	1,330	1 768	1 330
SEMC	EVIOSYS PACKAGING SIEM CI			/			700
SGBC	SOCIETE GENERALE COTE D'IVOIRE	70	19,920	/	20,000	172	20 000
SHEC	VIVO ENERGY CI	476	845	/	850	182	850
SIBC	SOCIETE IVOIRIENNE DE BANQUE	51	3,500	/	3,570	985	3 570
SICC	SICOR CI	18	3,700	/	3,940	27	3 940
SIVC	AIR LIQUIDE CI	56	475	/	500	586	475
SLBC	SOLIBRA CI	29	Marché	/			12 900
SMBC	SMB CI	15	9,200	/	9,300	2 214	9 300
SNTS	SONATEL SN	10	23,755	/	23,800	2 027	23 800
SOGC	SOGB CI	20	4,500	/	4,555	1 058	4 555
SPHC	SAPH CI	30	4,150	/	4,190	590	4 140
STAC	SETAO CI	2 260	435	/	465	21	435
STBC	SITAB CI	5	7,230	/	7,300	4 451	7 230
SVOC	MOVIS CI			/			2 395
TTLC	TOTALENERGIES MARKETING CI	49	2,445	/	2,480	284	2 480
TTLS	TOTALENERGIES MARKETING SN	166	2,205	/	2,250	7	2 250
UNLC	UNILEVER CI			/	6,475	13	6 475
UNXC	UNIWAX CI	125	390	/	395	934	395

QUANTITES RESIDUELLES

MARCHE DES DROITS

Symbole	Titre	Quantité résiduelle à l'achat	Cours Achat / Vente	Quantité résiduelle à la vente	Cours de Référence

QUANTITES RESIDUELLES

MARCHE DES OBLIGATIONS

Symbole	Titre	Quantité résiduelle à l'achat	Cours Achat / Vente		Quantité résiduelle à la vente	Cours de Référence
FBOAD.O1	FCTC BOAD DOLI-P 6,10% 2023-2030		/			7 300
FDFINBF.O1	FIDELIS FINANCE CAP25 7,00% 2023-2028		/			10 000
FEPTC.O1	FCTC EPT 7 % 2023-2030		/	10,500	25	10 500
FEPTC.O2	FCTC EPT 7,25 % 2023-2033		/	Marché	65	10 500
FEPTC.O3	FCTC EPT 7,50% 2023-2038		/			10 000
FNSBC.O1	FCTC NSIA BANQUE 7 % 2020-2025		/	566.66	14	556
PTRC.O1	PETRO IVOIRE 6,80% 2022-2029		/			10 000
SNLC.O1	SENELEC 6,50% 2018-2025		/			1 000
SNTS.O2	SONATEL 6,50% 2020-2027		/			6 000
FORBT.O1	FCTC ORABANK 7 % 2021-2026		/			4 844
FSNTS.O1	FCTC SONATEL C-1 6,40 % 2023-2		/			10 750
FSNTS.O2	FCTC SONATEL C-2 6,60 % 2023-2		/			10 000
FTIMC.O1	FCTC TEYLIOM IMMO 7 % 2021-2028		/			5 833
ORGT.O2	ORAGROUP SA 7,15% 2021-2028		/	8,800	1 620	8 800
PADS.O3	PAD 6,60% 2020-2027		/			5 640
EOM.O10	ETAT DU MALI 6,20 % 2022-2029		/			9 790
EOM.O11	ETAT DU MALI 6,40 % 2023-2030		/			10 000
EOM.O12	ETAT DU MALI 6,50 % 2023-2030		/			9 999
EOM.O13	ETAT DU MALI 6,50 % 2024-2034		/	10,000	10 000	9 999
EOM.O14	ETAT DU MALI 3,00 % 2024-2031		/			10 000
EOM.O15	ETAT DU MALI 6,55 % 2024-2031		/			10 000
TPNE.O3	TRESOR PUBLIC DU NIGER 6,5% 2020-2027		/			6 000
TPNE.O4	TRESOR PUBLIC DU NIGER 6,30% 2		/			8 750
TPNE.O5	TPNE 6,15 % 2022-2034		/			10 000
TPNE.O6	TRESOR PUBLIC DU NIGER 6,15% 2022 - 2034		/			10 000
TPNE.O7	TRESOR PUBLIC DU NIGER 6,25 % 2023-2028		/			10 000
TPTG.O2	TPTG 6% 2022-2037		/			10 000
TPCI.O87	TPCI 5,90% 2024-2029		/			10 000
TPCI.O88	TPCI 6,00% 2024-2031		/	10,000	58	10 000
TPCI.O89	TPCI 5,90% 2024-2029		/			10 700
TPCI.O90	TPCI 6,00% 2024-2031	5	10,000	/		10 000
TPNE.O1	TRESOR PUBLIC DU NIGER 6,50% 2019-2026		/			10 000
TPNE.O2	TRESOR PUBLIC DU NIGER 6,50% 2019 - 2026		/			10 000
TPCI.O81	TPCI 5,90% 2023-2028		/			10 500
TPCI.O82	TPCI 6,00% 2023-2030	20	9,700	/ 10,000	12 581	10 000
TPCI.O83	TPCI 5,90 % 2023-2028		/			10 000
TPCI.O84	TPCI 6,00 % 2023-2030		/			10 000
TPCI.O85	TPCI 5,90 % 2023 - 2028		/			10 000
TPCI.O86	TPCI 6,00 % 2023 - 2030		/	10,000	49 885	10 000
TPCI.O75	TPCI 5,65% 2022-2029		/			10 700
TPCI.O76	TPCI 5,75% 2022-2032		/			10 000
TPCI.O77	TPCI (TAUX DE BASE + SPREAD) % 2022-2029		/			10 000
TPCI.O78	TPCI 5,65% 2022-2029		/			10 000
TPCI.O79	TPCI 5,75% 2023-2030		/			10 000
TPCI.O80	TPCI 6% 2023-2030	20	9,700	/ 10,000	12 849	10 000
TPCI.O69	TPCI 5,75 % 2022-2037		/	10,000	2 085	10 000
TPCI.O70	TPCI 5,75 % 2022-2037		/	10,150	14 705	10 150
TPCI.O71	TPCI 5,65% 2022-2032		/	10,000	10 000	10 000
TPCI.O72	TPCI 5,65% 2022-2029		/			10 000
TPCI.O73	TPCI 5,75% 2022-2032		/			10 500

TPCI.O74	TPCI 5,85% 2022-2042			/			9 474
TPCI.O63	TPCI 5,90% 2021 -2031			/			8 750
TPCI.O64	TPCI 5,80 % 2021 - 2028			/			7 958
TPCI.O65	TPCI 5,90 % 2021-2031			/			9 363
TPCI.O66	TPCI 5,90% 2021-2031			/			8 750
TPCI.O67	TPCI 5,90 % 2021-2036			/	10,200	5	10 200
TPCI.O68	TPCI 5,90 % 2022-2037			/	10,000	44	10 000
TPCI.O57	TPCI 5,80% 2020-2027			/			5 820
TPCI.O58	TPCI 5,80% 2021-2028			/	8,040	2	8 000
TPCI.O59	TPCI 5,90% 2021-2031			/			9 056
TPCI.O60	TPCI 5,80% 2021-2028			/			9 855
TPCI.O61	TPCI 5,90% 2021-2031			/			10 000
TPCI.O62	TPCI 5,80 % 2021 -2028			/			8 000
TPCI.O51	TPCI 5,80 % 2020-2027			/			6 000
TPCI.O52	TPCI 5,90 % 2020 -2030			/			7 500
TPCI.O53	TPCI 5,80% 2020-2027			/			6 360
TPCI.O54	TPCI 5,90% 2020-2030	3 000	Marché	/			7 350
TPCI.O55	TPCI 5,80% 2020 -2027			/			6 000
TPCI.O56	TPCI 5,90% 2020- 2030			/			8 058
TPCI.O45	TPCI 5,80% 2020 -2027			/			6 000
TPCI.O46	TPCI 5,90% 2020 - 2030			/			7 650
TPCI.O47	TPCI 5,80% 2020 - 2027			/			6 150
TPCI.O48	TPCI 5,80% 2020- 2027			/			5 940
TPCI.O49	TPCI 5,90% 2020- 2030			/			7 564
TPCI.O50	TPCI 5,90% 2020-2030			/			7 500
TPCI.O39	TPCI 5,75% 2019 - 2026			/			3 906
TPCI.O40	TPCI 5,75% 2019-2026			/			6 000
TPCI.O41	TPCI 5,80% 2020-2027			/			10 000
TPCI.O42	TPCI 5,90% 2020-2030			/	10,000	57	10 000
TPCI.O43	TPCI 5,90% 2020 - 2030			/			10 000
TPCI.O44	TPCI 5,80% 2020 - 2027			/	10,000	13	9 800
TPCI.O33	TPCI 5.75% 2019-2026			/			4 160
TPCI.O34	TPCI 6% 2019-2029			/			6 188
TPCI.O35	TPCI 5,75% 2019 -2026			/			10 150
TPCI.O36	TPCI 5,75% 2019- 2026			/			10 000
TPCI.O37	TPCI 5,80% 2019-2026			/			4 000
TPCI.O38	TPCI 5,75% 2019-2026			/	4,000	13 495	4 000
TPCI.O27	TPCI 6% 2017-2025			/			10 250
TPCI.O28	TPCI 6% 2018 - 2026			/			10 000
TPCI.O29	TPCI 6% 2018-2026			/			10 000
TPCI.O30	TPCI 5,95% 2018-2025			/			2 000
TPCI.O31	TPCI 5,75% 2019 - 2026			/			10 230
TPCI.O32	TPCI 2,23% 2019-2026			/			10 000
TPBJ.O8	TPBJ 6,20% 2023-2038			/			10 000
TPCI.O19	TPCI 5.99% 2015-2025	69	10,000	/			10 000
TPCI.O21	TPCI 6% 2016-2028			/			10 000
TPCI.O22	TPCI 5.90% 2016 - 2026			/	10,000	97	9 800
TPCI.O23	TPCI 5.90% 2016-2026			/			9 700
TPCI.O24	TPCI 6.25% 2017-2029			/			9 700
TPBF.O9	TPBF 6,50% 2019 - 2027			/	10,999	21	10 750
TPBJ.O3	TPBJ 6,50% 2020-2028			/	9,950	38	10 000
TPBJ.O4	TPBJ 5,50 % 2022-2037			/			10 000
TPBJ.O5	TPBJ 5,85 % 2022-2042			/	10,000	170	10 000
TPBJ.O6	TPBJ 5,75% 2022-2037			/			10 150
TPBJ.O7	TPBJ 5,70% 2023-2030			/			10 000

TPBF.O21	ETAT DU BURKINA 6,50% 2024-2029			/			10 000
TPBF.O22	ETAT DU BURKINA 6,80% 2024-2032			/			10 000
TPBF.O4	TPBF 6.50% 2017-2027			/			10 400
TPBF.O6	TPBF 6.50% 2018-2025			/			9 112
TPBF.O7	TPBF 6,50% 2018- 2025			/			9 999
TPBF.O8	TPBF 6,50% 2019-2027			/			10 000
TPBF.O15	ETAT DU BURKINA 6,30 % 2022-2			/			10 000
TPBF.O16	ETAT DU BURKINA 6% 2023-2028			/			10 000
TPBF.O17	TPBF 6,30 % 2023-2030			/	10,000	92	9 999
TPBF.O18	TPBF 6,50% 2023-2033			/	9,900	36	9 899
TPBF.O19	ETAT DU BURKINA 6,30% 2024-2029			/			10 000
TPBF.O20	ETAT DU BURKINA 6,55% 2024-2031			/	10,000	70	10 000
EOS.O9	ETAT DU SENEGAL 6,00 % 2023-20			/			10 535
TPBF.O10	TPBF 6,50% 2020 - 2028			/			5 833
TPBF.O11	TPBF 6,50 % 2020-2028			/	6,668	65	6 668
TPBF.O12	TPBF 6.50% 2021-2031			/	9,900	41	9 978
TPBF.O13	TPBF 6,50 % 2021 - 2031			/	9,950	433	9 950
TPBF.O14	TPBF 6,30% 2022-2034			/	9,900	495	9 900
EOS.O14	ETAT DU SENEGAL 6,50 % 2023-2033			/			10 000
EOS.O15	ETAT DU SENEGAL 6,25 % 2024-2029	1 995	Marché	/			10 750
EOS.O16	ETAT DU SENEGAL 6,45 % 2024-2031			/	10,000	250	9 900
EOS.O17	ETAT DU SENEGAL 6,65 % 2024-2034			/			10 000
EOS.O7	ETAT SENEGAL 6.30% 2015-2025			/			10 000
EOS.O8	ETAT DU SENEGAL 5,95% 2022-2034			/			10 000
EOM.O8	ETAT DU MALI 6,20 % 2022-2032			/	9,980	500	10 000
EOM.O9	ETAT DU MALI 6,30% 2022-2032			/			10 000
EOS.O10	ETAT DU SENEGAL 6,15 % 2023-2030			/			9 997
EOS.O11	ETAT DU SENEGAL 6,35 % 2023-2033			/	10,000	236	10 000
EOS.O12	ETAT DU SENEGAL 6,15 % 2023-2028			/			9 500
EOS.O13	ETAT DU SENEGAL 6,30 % 2023-2030			/			10 000
EOM.O16	ETAT DU MALI 6,35 % 2024-2029			/			10 000
EOM.O3	ETAT DU MALI 6,50 % 2018-2025			/	1,975	482	1 975
EOM.O4	ETAT DU MALI 6,50% 2019-2027			/			6 000
EOM.O5	ETAT DU MALI 6,50% 2020-2028			/	8,000	28	8 000
EOM.O6	ETAT DU MALI 6,50% 2020-2027			/			6 000
EOM.O7	ETAT DU MALI 6.50% 2021-2031			/	8,750	100	8 750
BIDC.O4	BIDC-EBID 6.10% 2017-2027			/			3 750
BIDC.O5	BIDC-EBID 6,40% 2019-2026			/			10 000
BIDC.O6	BIDC-EBID 6,50 % 2021-2028	3	7,000	/			7 000
BIDC.O7	BIDC-EBID 5,90% 2022-2029			/			9 000
BIDC.O8	BIDC-EBID GSS BOND 6,50% 2024-2031			/	9,500	14	10 000
CRRH.O10	CRRH-UEMOA 6,10% 2022-2037			/			10 000
CRRH.O2	CRRH-UEMOA 6.10% 2012-2024			/			9 800
CRRH.O5	CRRH-UEMOA 5.85% 2015-2025			/			10 000
CRRH.O6	CRRH-UEMOA 5.85% 2016-2026			/			10 000
CRRH.O7	CRRH-UEMOA 5.95% 2017-2029			/			4 167
CRRH.O8	CRRH-UEMOA 5.95% 2018-2030			/			5 000
CRRH.O9	CRRH-UEMOA 6.05% 2018-2033			/			6 000

SUKUK ET TITRES ASSIMILES

Symbole	Titre	Quantité résiduelle à l'achat	Cours Achat / Vente			Quantité résiduelle à la vente	Cours de Référence
SUKSN.S2	SUKUK SN 6% 2016-2026			/			10 750
SUKTG.S1	SUKUK TG 6.5% 2016-2026			/			10 000

CALENDRIER DES ASSEMBLEES GENERALES

ANNEE : 2024

Société	Nature	Date	Heure	Lieu
CROWN SIEM CI	Ordinaire	30/12/2024	10:00:00	Visioconférence
ORANGE CI	Extraordinaire	05/12/2024	09:00:00	Siège de la société, sis à Abidjan, Cocody Riviera Golf, Boulevard de France, Immeuble Orange Village
BOLLORE TRANSPORT & LOGISTICS	Ordinaire	13/11/2024	09:30:00	Salle de conférence de la maison de la presse, sise au plateau, dans le prolongement du Ministère des affaires étrangères à Abidjan
SICOR	Ordinaire	08/11/2024	09:00:00	Siège de la SICOR à Jacqueville
ORAGROUP	Mixte	15/10/2024	10:00:00	Hôtel 2 Février, Lomé - Togo
BANK OF AFRICA CI	Extraordinaire	10/10/2024	10:00:00	siège de la Banque au Plateau (4è étage)
ECOBANK CI	Ordinaire	04/10/2024	10:00:00	Caisse de Retraite par Répartition avec Epargne de l'Union Monétaire Ouest Africaine (CRRAE-UMOA) sise à Abidjan Plateau, Rue Privée, Angle Boulevard Botreau Roussel
SOLIBRA	Extraordinaire	11/09/2024	09:30:00	Espace Latrille Event sis à Cocody Boulevard Latrille, Carrefour Duncan, salle Félix Houphouët Boigny
UNILEVER CI	Ordinaire	06/09/2024	09:00:00	Salle Tamarin de l'Hôtel Azalaï sis à Abidjan Marcory Boulevard Valery Giscard d'Estaing
SUCRIVOIRE	Mixte	26/08/2024	09:30:00	VISIOCONFERENCE
BANK OF AFRICA NG	Extraordinaire	22/08/2024	10:00:00	Centre de Formation de la BOA-NIGER (sise à BOA-Siège)
BANK OF AFRICA BN	Extraordinaire	20/08/2024	10:00:00	NOVOTEL, salle Baobab 2 & 3 à Cotonou
BANK OF AFRICA SN	Extraordinaire	16/08/2024	09:30:00	3ème Etage Immeuble Elan I, Almadies, Zone 12, Route de Ngor à Dakar
BANK OF AFRICA BF	Extraordinaire	13/08/2024	10:00:00	Hôtel BRAVIA à la Salle LAAFI
BANK OF AFRICA ML	Extraordinaire	13/08/2024	09:30:00	Immeuble BANK OF AFRICA, Avenue du Mali, Quartier ACI 2000
AIR LIQUIDE CI	Mixte	22/07/2024	14:00:00	SALLE DE CONFÉRENCE DE LA CRRAE-UMOA, à Abidjan
VIVO ENERGY CI	Ordinaire	28/06/2024	09:30:00	Espace Crystal situé à Marcory zone 4C, 805 rue Chevalier de Clieu non loin des Sapeurs Pompiers
SODECI	Ordinaire	27/06/2024	08:30:00	VISIOCONFERENCE
SERVAIR ABIDJAN CI	Ordinaire	27/06/2024	11:00:00	Salle JEWELS de la CGECI sise au Plateau, Avenue Lamblin
UNIWAX CI	Ordinaire	27/06/2024	09:00:00	Espace Latrille Events, sis à Abidjan, Cocody II-Plateaux (Carrefour Duncan)
CFAO MOTORS CI	Mixte	27/06/2024	09:00:00	Siège social sis à Abidjan, 117, Boulevard de Marseille
CIE CI	Ordinaire	26/06/2024	10:00:00	Visioconférence
SAFCA CI	Ordinaire	25/06/2024	10:00:00	Siège de la société, sis à Abidjan, 1, Rue des Carrossiers, Zone 3 C (Face SOCOCE Treichville)
ORAGROUP	Mixte	25/06/2024	10:00:00	Hôtel 2 Février situé à Place de l'indépendance BP 131 Lomé
ONATEL BF	Ordinaire	24/06/2024	10:30:00	ROYAL BEACH HÔTEL, OUAGADOUGOU-BURKINA FASO
SITAB	Ordinaire	21/06/2024	10:00:00	SALLE JEWELS de la CGECI (Plateau)
TRACTAFRIC CI	Ordinaire	21/06/2024	10:00:00	Hôtel AZALAI ABIDJAN
TOTAL	Mixte	21/06/2024	10:00:00	Radisson Blu Hotel Abidjan Airport sis au boulevard de l'Aéroport Abidjan, Port Bouët
FILTISAC CI	Ordinaire	20/06/2024	10:00:00	Espace Latrille Events – Salle KOSSIA, II-Plateaux Boulevard Latrille, Abidjan - Cocody
BERNABE CI	Ordinaire	20/06/2024	10:00:00	ABIDJAN, salle de conférence GEWELS de la Maison du Patronat Ivoirien (CGECI) au Plateau
SMB	Ordinaire	14/06/2024	09:30:00	Amphithéâtre de la CGECI (La Maison de l'Entreprise) sis à Abidjan-Plateau, à l'Angle du Boulevard de la République et de l'Avenue Lamblin
MOVIS CI	Extraordinaire	14/06/2024	10:45:00	Siège social de MOVIS CI (Situé à Vridi, zone Industrielle, dans la Rue des Conteneurs)
MOVIS CI	Ordinaire	14/06/2024	09:30:00	Siège social de MOVIS CI (Situé à Vridi, en zone Industrielle, dans la Rue des Conteneurs)
PALM CI	Ordinaire	13/06/2024	09:00:00	VISIOCONFERENCE
NESTLE CI	Ordinaire	11/06/2024	10:00:00	Espace CRYSTAL, situé à Abidjan, Zone 4 C, 08 Rue du Chevalier de Clieu « Salle DIAMANT »
ECOBANK TG	Mixte	06/06/2024	10:00:00	Salle de conférence du Centre Panafricain Ecobank, 2365, Boulevard du Mono, Lomé, Togo
SAPH CI	Ordinaire	04/06/2024	09:00:00	VISIOCONFERENCE
SIB	Mixte	04/06/2024	10:00:00	CRRAE-UMOA (Abidjan - Plateau Angle Boulevard Botreau Roussel, Rue Privée CRRAE-UMOA)
SOLIBRA	Ordinaire	31/05/2024	09:30:00	Espace LATRILLE EVENTS, Cocody Boulevard Latrille, Carrefour Duncan

SETAO CI	Ordinaire	30/05/2024	10:00:00	Hôtel TIAMA (salon EBENE)
TOTAL SENEGAL S.A.	Ordinaire	29/05/2024	10:00:00	Hôtel Radisson Blu Dakar
NEI-CEDA CI	Ordinaire	28/05/2024	10:00:00	Hôtel TIAMA, Abidjan - Plateau
SGB CI	Mixte	28/05/2024	09:00:00	Espace Latrille Events, sis à Abidjan Commune de Cocody, aux Deux-Plateaux Boulevard Latrille
BICI CI	Ordinaire	27/05/2024	10:00:00	Auditorium de la Maison des Entreprises (CGECI) sise au Plateau
BICI CI	Extraordinaire	27/05/2024	11:30:00	Auditorium de la Maison des Entreprises (CGECI) sise au Plateau
SOGB	Ordinaire	24/05/2024	10:30:00	Immeuble CRRAE – UEMOA sis à Abidjan Plateau
NSBC	Ordinaire	23/05/2024	10:30:00	Amphithéâtre de la Caisse de Retraite par Répartition avec Epargne de l'UMOA (CRRAE-UMOA), sis à Abidjan-Plateau, boulevard Botreau ROUSSEL
ECOBANK CI	Ordinaire	25/04/2024	10:00:00	Hôtel Radisson Blu, sis à Abidjan Port-Bouët, route de l'Aéroport International Félix Houphouët Boigny
SONATEL	Ordinaire	25/04/2024	10:00:00	PAR VISIOCONFERENCE dans ses locaux situés au Technopole à Dakar
BANK OF AFRICA ML	Ordinaire	23/04/2024	09:30:00	Siège de la banque à l'Immeuble BANK OF AFRICA, Avenue du Mali, Quartier ACI 2000
BANK OF AFRICA SN	Ordinaire	18/04/2024	09:30:00	Immeuble Elan II au 2ème Etage, Almadies, Zone 12, Route de Ngor à Dakar
ORANGE CI	Ordinaire	16/04/2024	10:00:00	Siège de la société, sis à Abidjan, Cocody Riviera Golf, Boulevard de France, Immeuble Orange Village
BANK OF AFRICA BN	Ordinaire	12/04/2024	09:00:00	Hôtel Golden Tulip à Cotonou
CORIS BANK INTERNATIONAL	Ordinaire	12/04/2024	09:00:00	Sopatel Hôtel Silmandé
SICABLE	Ordinaire	05/04/2024	10:00:00	Hôtel TIAMA, ABIDJAN
BANK OF AFRICA NG	Ordinaire	04/04/2024	10:00:00	Centre de Formation de BOA-NIGER (BOA-Siège)
BANK OF AFRICA BF	Ordinaire	28/03/2024	10:00:00	Salle WANGO I à l'hôtel LANCASTER (EX LAICO HOTEL) OUAGA 2000
BANK OF AFRICA CI	Ordinaire	28/03/2024	10:00:00	Salle Fromager de l'hôtel IVOTEL du Plateau (10ème étage)
AIR LIQUIDE CI	Ordinaire	10/01/2024	10:00:00	Salle de conférence de la CRRAE-UMOA

L'actualité de la BRVM sur nos plateformes digitales

Infos BRVM

Pour recevoir les informations boursières par SMS, souscrivez :

MTN
Côte d'Ivoire : *430#
Bénin : *430*15#

orange
Côte d'Ivoire : #139#
Burkina Faso : *310#

moov no limit
Côte d'Ivoire : *431#
Niger : *512*9#
Togo : *310#

Application Mobile

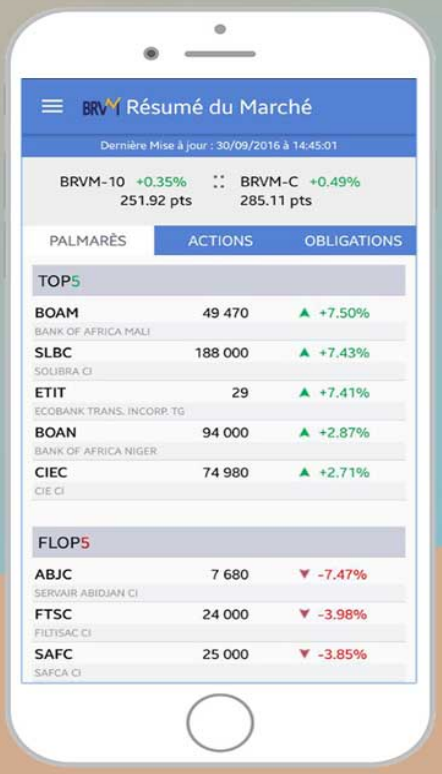

Disponible sur Google play

Disponible sur App Store

Site web

www.brvm.org



Nous suivre sur :

Investissons pour une croissance économique plus forte et mieux partagée

BOURSE REGIONALE DES VALEURS MOBILIERES S.A.
Siège Social : 18, Avenue Joseph Anoma, Plateau - 01 B.P. 3802 Abidjan 01
Tél: (225) 27 20 32 66 85 / 27 20 31 55 50 Fax : (225) 27 20 32 66 84
E-mail : brvm@brvm.org Site Internet : www.brvm.org

AVIS N°345 - 2024 / BRVM / DG

Transactions Sur Dossier

La Bourse Régionale des Valeurs Mobilières (BRVM) porte à la connaissance du public et des intervenants du marché que deux (02) Transactions Sur Dossier ont été réalisées ce lundi 30 décembre 2024.

Elles ont porté sur un total de 3 750 actions SONATEL SN et 1 285 actions ONATEL BF au prix unitaire de 5 FCFA, soit une valeur totale de 25 175 FCFA.

Pour toute information complémentaire concernant cet avis, veuillez contacter la BRVM à son siège ou les Antennes Nationales de Bourse établies dans chaque pays membre de l'UEMOA.

Fait à Abidjan, le 30 décembre 2024

Pour le Directeur Général de la BRVM,
Le Directeur du Département des Opérations et des Systèmes d'Information,
Chargé de l'Intérim

Bourse Régionale des Valeurs Mobilières de l'UEMOA - ABIDJAN
LE DIRECTEUR GENERAL

Moussa DAVOU

20 novembre 2024

CALENDRIER DE PAIEMENT DES DIVIDENDES

ANNEE : 2024

Titres	Montant du dividende net par action en FCFA	Numéro de l'Avis	Date de publication de l'Avis au BOC	Ex-dividende	Date de paiement du dividende
				T-2	T
BOA COTE D'IVOIRE	684	057-2024 BRVMDG	04/04/2024	25/04/2024	29/04/2024
BOA BURKINA FASO	704	058-2024 BRVMDG	04/04/2024	02/05/2024	06/05/2024
SONATEL SENEGAL	1 575	080-2024 BRVMDG	26/04/2024	15/05/2024	17/05/2024
BOA MALI	144	082-2024 BRVMDG	29/04/2024	16/05/2024	21/05/2024
BOA BENIN	706	070-2024 BRVMDG	22/04/2024	23/05/2024	27/05/2024
ECOBANK CI	594	089-2024 BRVMDG	10/05/2024	28/05/2024	30/05/2024
BOA NIGER	609,15	059-2024 BRVMDG	05/04/2024	29/05/2024	31/05/2024
SICABLE CI	79,58	091-2024 BRVMDG	14/05/2024	29/05/2024	31/05/2024
ORANGE CI	780	092-2024 BRVMDG	14/05/2024	30/05/2024	03/06/2024
SOCIETE GENERALE CI	1 553,847	118-2024 BRVMDG	04/06/2024	21/06/2024	25/06/2024
NEI-CEDA CI	81,78	120-2024 BRVMDG	05/06/2024	21/06/2024	25/06/2024
BOA SENEGAL	300	129-2024 BRVMDG	12/06/2024	25/06/2024	27/06/2024
BICI CI	540,90	122-2024 BRVMDG	07/06/2024	25/06/2024	27/06/2024
TOTALENERGIES MARKETING SENEGAL	207,58	119-2024 BRVMDG	04/06/2024	26/06/2024	28/06/2024
CORIS BANK INTERNATIONAL BURKINA FASO	790	134-2024 BRVMDG	14/06/2024	03/07/2024	05/07/2024
NSIA BANQUE CI	454,829	143-2024 BRVMDG	20/06/2024	04/07/2024	08/07/2024
PALM CI	563,306	152-2024 BRVMDG	02/07/2024	24/07/2024	26/07/2024
SITAB CI	675	165-2024 BRVMDG	12/07/2024	25/07/2024	29/07/2024
CIE CI	171	157-2024 BRVMDG	10/07/2024	26/07/2024	30/07/2024
ONATEL BF	266,44625	155-2024 BRVMDG	05/07/2024	29/07/2024	31/07/2024
SIB CI	495	166-2024 BRVMDG	15/07/2024	29/07/2024	31/07/2024
SOGB CI	207	168-2024 BRVMDG	22/07/2024	02/08/2024	06/08/2024
SAPH CI	64,80	169-2024 BRVMDG	23/07/2024	08/08/2024	12/08/2024
SOLIBRA CI	2 700	228-2024 BRVMDG	11/09/2024	12/09/2024	14/08/2024
NESTLE CI	675	159-2024 BRVMDG	12/07/2024	16/08/2024	20/08/2024
CFAO MOTORS CI	15,87	195-2024 BRVMDG	16/08/2024	28/08/2024	30/08/2024

TOTALENERGIES MARKETING CI	199,5353	213-2024 BRVMDG	02/09/2024	13/09/2024	17/09/2024
TRACTAFRIC MOTORS CI	182,7	221-2024 BRVMDG	06/09/2024	20/09/2024	24/09/2024
SODE CI	481,50	189-2024 BRVMDG	12/08/2024	23/09/2024	25/09/2024
VIVO ENERGY CI	57	225-2024 BRVMDG	10/09/2024	25/09/2024	27/09/2024
SMB CI	1 080	210-2024 BRVMDG	28/08/2024	26/09/2024	30/09/2024
SERVAIR ABIDJAN CI	206,195	234-2024 BRVMDG	16/09/2024	26/09/2024	30/09/2024
FILTISAC CI	143,10	235-2024 BRVM DG	16/09/2024	26/09/2024	30/09/2024
AFRICA GLOBAL LOGISTICS CI	92	300-2024 BRVM DG	20/11/2024	10/12/2024	12/12/2024

BULLETIN OFFICIEL

OPCVM: FONDS COMMUNS DE PLACEMENT ET SOCIETES D'INVESTISSEMENT A CAPITAL VARIABLE

lundi 30 décembre 2024

Sociétés de gestion	Dépositaire	OPCVM	Catégorie	Valeur Liquidative							
				Origine	Précédente		Actuelle		Variation Origine		Variation Précédent
					Valeur	Date	Valeur	Date	Date	%	%
QUOTIDIENNES											
	AFRICABOURSE SA	FCP AAM EPARGNE CROISSANCE	D	5 000	9 352,14	26/12/2024	9 353,39	27/12/2024	19/11/2012	87,07%	0,01%
		FCP AAM OBLIGATIS	OATC	5 000	8 832,35	26/12/2024	8 841,79	27/12/2024	12/09/2012	76,84%	0,11%
		FCP AAM EPARGNE ACTION	A	5 000	6 442,40	26/12/2024	6 443,83	27/12/2024	16/01/2017	28,88%	0,02%
		FCP AAM SERENITIS	OATC	10 000	11 460,88	26/12/2024	11 462,32	27/12/2024	20/12/2023	14,62%	0,01%
AFRICAM SA	SBIF	FCP EXPANSIO	D	5 000	11 402,58	19/12/2024	ND	ND	01/01/2013	-	-
		FCP SECURITAS	OMLT	5 000	8 067,01	19/12/2024	ND	ND	01/01/2013	-	-
		FCP VALORIS	A	5 000	11 150,89	19/12/2024	ND	ND	01/01/2013	-	-
AFRICAINE DE GESTION D'ACTIFS	SGI AGI	FCP CAPITAL PLUS	D	1 000	1 444,68	24/12/2024	ND	ND	11/03/2019	-	-
		FCP CONFORT PLUS	OMLT	1000	1 400,98	24/12/2024	ND	ND	11/03/19	-	-
ATLANTIC ASSET MANAGEMENT	ATLANTIQUE FINANCE	FCP ATLANTIQUE CROISSANCE	D	5 000	5 878,98	26/12/2024	ND	ND	30/05/2015	-	-
		FCP ATLANTIQUE LIQUIDITE	OCT	5 000	6 519,19	26/12/2024	ND	ND	12/07/2019	-	-
		FCP ATLANTIQUE ACTIONS	A	5 000	9 842,45	26/12/2024	ND	ND	25/10/2019	-	-
		FCP ATLANTIQUE SERENITE	OMLT	5 000	6 832,87	26/12/2024	ND	ND	12/07/2019	-	-
		FCP ATLANTIQUE HORIZON	D	5 000	9 266,12	26/12/2024	ND	ND	25/10/2019	-	-
		FCP ATLANTIQUE SECURITE	OMLT	5 000	7 243,97	26/12/2024	ND	ND	30/05/2015	-	-
BNI GESTION	BNI FINANCES	FCP CAPITAL CROISSANCE	D	10 000	ND	18/12/2024	ND	19/12/2024			
		OBLIG SECURITE	OMLT	10 000	11 047,00	19/12/2024	ND	ND	06/06/2014	-	-
		FCP DYNAMIC SAVINGS	A	10 000	ND	18/12/2024	ND	19/12/2024			
BOA ASSET MANAGEMENT	BOA CAPITAL SECURITIES	FCP Emergence	D	5 000	7 885,65	23/12/2024	ND	ND	Fev.2010	-	-
		FCP Treso Monea	OCT	25 000 000	38 678 589,76	23/10/2023	ND	ND	Dec. 2013	-	-
BRM ASSET MANAGEMENT	BRM	FCP "BRM DYNAMIQUE"	D	10 000	12 923,13	08/09/2014	ND	ND	12/03/2009	-	-
		FCP "BRM OBLIGATAIRE"	D	10 000	12 057,50	17/10/2014	ND	ND	12/03/2009	-	-
CGF GESTION	CGF BOURSE	FCP ACTIONS PHARMACIE	D	1000	1 093,56	26/12/2024	1 094,56	27/12/2024	25/07/14	9,46%	0,09%
		FCP SALAM CI	A	1000	1 109,17	26/12/2024	1 108,63	27/12/2024	01/03/17	10,86%	-0,05%
		FCP AL BARAKA 2	D	1000	1 240,84	26/12/2024	1 240,34	27/12/2024	25/01/18	24,03%	-0,04%
		FCP ASSUR SENEGAL	D	1000000	1 300 812,29	26/12/2024	1 301 653,04	27/12/2024	06/07/14	30,17%	0,06%
		FCP AVANTAGE AKWABA	D	1000	1 647,86	26/12/2024	1 647,79	27/12/2024	29/03/13	64,78%	0,00%
		FCP PLACEMENT CROISSANCE	A	1000	1 387,03	26/12/2024	1 388,79	27/12/2024	29/03/13	38,88%	0,13%
		FCP POSTEFINANCES HORIZON	D	1000	2 109,22	26/12/2024	2 110,34	27/12/2024	27/06/09	111,03%	0,05%
		FCP PLACEMENT QUIETUDE	OMLT	1000	1 639,99	26/12/2024	1 641,54	27/12/2024	29/03/13	64,15%	0,09%
		FCP LIQUIDITE-OPTIMUM	OMLT	10000	12 698,73	26/12/2024	12 711,15	27/12/2024	01/10/17	27,11%	0,098%
		FCP BNDE VALEURS	A	1000	1 273,55	26/12/2024	1 274,68	27/12/2024	02/09/16	27,47%	0,089%
CORIS ASSET MANAGEMENT	CORIS BOURSE	FCP CORIS ACTIONS	A	5 000	7 715,08	16/12/2024	ND	ND	11/11/2014	-	-
		FCP ASSURANCES	OCT	5 000	5 679,93	16/12/2024	ND	ND	22/11/2019	-	-
		FCP CORIS PERFORMANCE	D	5 000	7 995,45	16/12/2024	ND	ND	11/11/2014	-	-
NSIA AM	UBA CI	NSIA FONDS DIVERSIFIE	D	5 000	6 332,81	26/12/2024	6 341,78	27/12/2024	03/12/2018	26,84%	0,14%
		AURORE OPPORTUNITES	A	5 000	7 394,13	26/12/2024	7 403,32	27/12/2024	08/03/2019	48,07%	0,12%
	NSIA BANQUE CI	AURORE SECURITE	OMLT	5 000	6 045,92	26/12/2024	6 051,21	27/12/2024	03/09/2021	21,02%	0,09%
		NSIA ASSURANCES OPTIMUM	D	1 000 000	1 144 431,64	26/12/2024	1 145 326,62	27/12/2024	30/09/2021	14,53%	0,08%
		AURORE MONETARIS	M	5 000	5 372,08	26/12/2024	5 372,44	27/12/2024	24/04/2024	7,45%	0,01%
		TAWFIR HALAL	A	5 000	5 428,93	26/12/2024	5 427,89	27/12/2024	17/07/2024	8,56%	-0,02%
OAM S.A	SGI TOGO	FCP-1 OPTI PLACEMENT	A	5 000	20 771,12	17/12/2024	ND	ND	01/02/2002	-	-
		FCP-2 OPTI REVENU	OMLT	5 000	9 060,37	17/12/2024	ND	ND	01/02/2002	-	-
		FCP-3 OPTI CAPITAL	D	5 000	21 931,25	17/12/2024	ND	ND	24/01/2003	-	-
SOGESPAR	SOGEBOURSE	FCP SOGEAVENIR	D	500	1 865,00	18/12/2024	ND	ND	01/10/2002	-	-
		FCP SOGEDEFI	D	4 888	4 404,00	18/12/2024	ND	ND	23/12/2014	-	-
		FCP SOGEDYNAMIQUE	A	4 888	4 416,00	18/12/2024	ND	ND	23/12/2014	-	-
		FCP SOGELIQUID	M	10 000 000	10 900 225,00	18/12/2024	ND	ND	16/06/2020	-	-
		FCP SOGEPRIVILEGE	D	4 888	4 672,00	18/12/2024	ND	ND	23/12/2014	-	-
		FCP SOGESECURITE	OMLT	4 888	5 132,00	18/12/2024	ND	ND	23/12/2014	-	-
		FCP SOGEVALOR	A	1 000	4 390,00	18/12/2024	ND	ND	04/06/2002	-	-
SOAGA-SA	SGI-BOA CAPITAL SECURITIES	FCP SOAGA EPARGNE ACTIVE	D	10 000	11 931,39	26/12/2024	11 958,61	27/12/2024	28/10/2016	19,59%	0,23%
		SICAV Abdou DIOUF	D	10 000 000	14 844 714,35	26/12/2024	14 866 364,77	27/12/2024	01/12/2003	48,66%	0,15%
		FCP BOAD CAPITAL RETRAITE	OMLT	10 000	13 641,88	26/12/2024	13 643,54	27/12/2024	08/07/2020	36,44%	0,01%
		FCP SOAGA EPARGNE OBLIGATIONS	OMLT	5 000	6 144,16	26/12/2024	6 151,33	27/12/2024	28/04/2021	23,03%	0,12%
		FCP SOAGA EPARGNE ACTIONS	A	5 000	9 510,55	26/12/2024	9 527,56	27/12/2024	11/03/2020	90,55%	0,18%
		FCP SOAGA EPARGNE SERENITE	OMLT	10 000	15 794,06	26/12/2024	15 798,54	27/12/2024	28/10/2016	57,99%	0,03%
ENKO CAPITAL WEST AFRICA	EDC Investment Corporation	FCP ENKO CAPITAL GARANTI	D	10 000	18 188,44	24/12/2024	ND	ND	21/09/2020	-	-
		FCP PATRIMOINE	OMLT	10 000	12 838,87	24/12/2024	ND	ND	18/10/2020	-	-
		FCP ENKO CAPITAL OBLIGATIONS	OMLT	10 000	11 951,39	24/12/2024	ND	ND	16/03/2021	-	-
SAPHIR ASSET MANAGEMENT	SGI BENIN	FCP SAPHIR DYNAMIQUE	D	5 000	6 622,87	26/12/2024	6 621,92	27/12/2024	28/08/2017	32,44%	-0,01%
		FCP SAPHIR QUIETUDE	OMLT	5 000	6 513,34	26/12/2024	6 520,08	27/12/2024	28/08/2017	30,40%	0,10%
WAFI CAPITAL S.A.	SGI AGI BENIN	SICAV WAFI CAPITAL	D	10 000	8 466,83	19/09/2022	ND	ND	05/06/2020	-	-
SGO MALI FINANCES	SGI MALI SA	FCP NYESIGUI	D	10 000	13 408,73	26/12/2024	ND	ND	01/07/2018	-	-
HEBDOMADAIRES											
BNI GESTION	BNI FINANCES	FCP INITIATIVES SOLIDARITE	D	5 000	5 496,00	06/12/2024	5 512,00	13/12/2024	22/05/2013	10,24%	0,29%
		FCPE SODEFOR	D	2 500	6 941,00	06/12/2024	6 928,00	13/12/2024	18/12/2009	177,12%	-0,19%
PHOENIX AFRICA ASSET MANAGEMENT	Phoenix Capital Management	FCP PAM Actions	A	10 000	16 451,77	19/12/2024	16 382,22	26/12/2024	13/12/2017	63,82%	-0,42%
		FCP PAM Diversifié Equilibré	D	10 000	15 791,18	19/12/2024	15 722,27	26/12/2024	13/12/2017	57,22%	-0,44%
		FCP PAM Diversifié Obligation	D	10 000	13 987,62	19/12/2024	14 037,04	26/12/2024	13/12/2017	40,37%	0,35%
BOA ASSET MANAGEMENT	BOA CAPITAL SECURITIES	FCP Global Investors	D	25 000	37 434,21	13/12/2024	37 437,34	20/12/2024	Dec. 2012	49,75%	0,01%
		FCP Boa Obligations	OMLT	10 000	12 939,88	13/12/2024	12 953,96	20/12/2024	Mars. 2017	29,54%	0,11%
		FCP Boa Sécurité	OMLT	100 000	115 170,30	10/12/2024	115 314,78	17/12/2024	Mai. 2021	15,31%	0,13%
		FCP Boa Actions	A	10 000	16 835,01	13/12/2024	16 822,29	20/12/2024	Juil. 2017	68,22%	-0,08%
		FCP Boa Rendement	OMLT	25 000 000	37 247 431,51	13/12/2024	37 287 735,85	20/12/2024	Dec. 2017	49,15%	0,11%
BRIDGE ASSET MANAGEMENT	BRIDGE SECURITIES	FCP BRIDGE EQUILIBRE	D	25 000 000	35 058 056,68	06/12/2024	35 207 512,82	13/12/2024	27/09/2017	40,83%	0,43%
	BRIDGE SECURITIES	FCP BRIDGE DIVERSIFIE CROISSANCE	D	5 000	7 131,95	06/12/2024	7 158,31	13/12/2024	13/03/2018	43,17%	0,37%
	BRIDGE SECURITIES	FCP BRIDGE OBLIGATIONS	OMLT	5 000	6 480,62	06/12/2024	6 490,33	13/12/2024	01/10/2019	29,81%	0,15%
ENKO CAPITAL WEST AFRICA	EDC Investment Corporation	FCP ENKO CAPITAL LIQUIDITE	OMLT	10 000	9 950,66	23/12/2024	9 950,66	24/12/2024	18/04/2024	-0,49%	0,00%
NSIA AM	UBA CI	EVOLUTIS	D	5 000	5 132,79	13/12/2024	5 080,03	20/12/2024	16/12/2019	1,60%	-1,03%
BAOBAB ASSET MANAGEMENT	FGI	FCP BAM TRESOR	OCT	10 000	10 758,22	19/12/2024	10 768,40	26/12/2024	21/12/2023	7,68%	0,09%
		FCP BAM WURUS	A	10 000	11 392,93	20/12/20254	11 331,45	27/12/20254	12/04/2024	13,31%	-0,54%
BRM ASSET MANAGEMENT	IMPAXIS	FCP "SDE"	D	1 000	2 083,36	05/09/2014	ND	ND	14/03/2011	-	-
CGF GESTION	CGF BOURSE	FCPCR SONATEL	D	1 000	9 580,37	20/12/2024	9 606,84	27/12/2024	19/02/2004	860,68%	0,28%
	IMPAXIS SECURITIES	FCPE FORCE PAD	D	1 000	2 097,29	19/12/2024	2 100,85	26/12/2024	16/02/2014	110,08%	0,17%
	CGF BOURSE	FCPE SINI GNESIGUI	D	1 000	1 785,12	18/12/2024	1 786,77	25/12/2024	25/02/2014	78,68%	0,09%
	CGF BOURSE	FCP EXPAT	OMLT	1 000	1 166,05	19/12/2024	1 165,91	26/12/2024	20/03/2019	16,59%	-0,01%
	CGF BOURSE	FCP CAPITAL RETRAITE	D	1 000	1 178,48	18/12/2024	1 178,91	25/12/2024	20/03/2019	17,89%	0,04%
	CGF BOURSE	FCP RENTE PERPETUELLE	D	1 000	1 126,06	18/12/2024	1 126,82	25/12/2024	20/03/2019	12,68%	0,07%
	CGF BOURSE	FCP WALO	A	1 000	1 215,85	17/12/2024	1 217,49	24/12/2024	26/03/2019	21,75%	0,13%
	CGF BOURSE	FCP DJOLOF	OMLT	1 000	1 256,05	17/12/2024	1 257,09	24/12/2024	26/03/2019	25,71%	0,08%
	CGF BOURSE	FCP IMPACT DIASPORA	D	1 000	1 214,09	17/12/2024	1 214,53	24/12/2024	19/03/2019	21,45%	0,04%
	CGF BOURSE	FCP IFC-BOAD	OMLT	100 000	140 432,23	23/12/2024	140 541,75	30/12/2024	01/01/2018	40,54%	0,08%
	CGF BOURSE	FCPE DP WORLD DAKAR	D	1 000	1 341,28	17/12/2024	1 346,64	24/12/2024	04/10/2016	34,66%	0,40%
	CGF BOURSE	FCPR SEN FONDS	RISQUE	10 000	10 162,23	01/01/2024	9 955,18	01/07/2024	23/02/2022	-0,45%	-2,04%
	CGF BOURSE	FCP TRANSVIE	D	1 000	1 051,35	23/12/2024	1 049,38	30/12/2024	07/10/2024	4,94%	-0,19%
EDC Asset Management	EDC Investment Corporation	FCP ECOBANK UEMOA DIVERSIFIE	D	5 000	8 876,00	04/12/2024	8 879,00	11/12/2024	19/09/2007	77,58%	77,58%
		FCP ECOBANK UEMOA OBLIGATAIRE	OMLT	20 000	20 752,00	20/03/2024	20 780,00	27/03/2024	01/01/2018	67,15%	67,15%
		FCP ECOBANK UEMOA RENDEMENT	OMLT	1 000 000	1 783 078,00	04/12/2024	1 785 056,00	11/12/2024	10/10/2007	78,51%	78,51%
		FCP ECOBANK ACTIONS UEMOA	A	5 000	4 827,00	04/12/2024	4 841,00	11/12/2024	20/04/2016	0,19%	0,19%
SGO MALI FINANCES	SGI MALI SA	FCPE ORANGE MALI	D	10 000	33 899,99	18/12/2024	33 917,13	26/12/2024	03/09/2012	239,17%	0,05%
SGO MALI FINANCES	SGI MALI SA	FCP TOUNKARANKE	OMLT	100 000	122 226,49	18/12/2024	123 109,85	26/12/2024	01/07/2018	23,110%	0,723%
ATTIJARI ASSET MANAGEMENT	SGI AFRICAINE DE BOURSE	ATTIJARI OBLIG	OMLT	10000	14115,84	13/12/2024	14126,02	20/12/2024	13/07/2012	41,26%	0,07%
		ATTIJARI LIQUIDITE	OCT	10000	14521,05	13/12/2024	14528,06	20/12/2024	30/08/2013	45,28%	0,05%
		ATTIJARI HORIZON	OMLT	10000	16164,49	13/12/2024	16176,2	20/12/2024	30/08/2013	61,76%	0,07%
		ATTIJARI ACTIONS	A	10000	19377,08	13/12/2024	19387,06	20/12/2024	21/05/2015	93,87%	0,05%
		ATTIJARI DIVERSIFIE	D	10000	20687,41	13/12/2024	20693,75	20/12/2024	21/05/2015	106,94%	0,03%
		ATTIJARI INVEST	OMLT	10000	15135,35	13/12/2024	15146,2	20/12/2024	21/01/2016	51,46%	0,07%
		ATTIJARI PATRIMOINE	OMLT	10000	15252,6	13/12/2024	15 264,26	20/12/2024	21/01/2016	52,64%	0,08%
		CRBC-PROSPERITE	OMLT	10000	11626,51	13/12/2024	11636,83	20/12/2024	04/02/2022	16,37%	0,09%
		WAFA ASSURANCE UEMOA	OMLT	10000	10898,78	13/12/2024	10909,61	20/12/2024	05/05/2023	9,10%	0,10%
		FCP CRAT PERFORMANCE	D	10000	11161,53	13/12/2024	11159,81	20/12/2024	08/03/2024	11,60%	-0,02%
MENSUELLES											
BNI GESTION	BNI FINANCES	FCPE CNRA	D	2 500	3 507,00	31/10/2024	3 514,00	29/11/2024	06/06/2014	40,56%	0,20%
		FCPE BNI RETRAITE	D	2 500	4 792,00	31/10/2024	4 825,00	29/11/2024	06/06/2014	93,00%	0,69%
		FCP KARIMA ETHIQUE	D	1 000	2 153,00	31/10/2024	2 153,00	29/11/2024	22/05/2013	115,30%	0,00%

OPCVM : Organisme de Placement Collectif en Valeurs Mobilières
ND: Non Disponible
Catégories:
A: actions
OCT: obligations à court terme
OMLT: obligations à moyen et long terme
C: contractuels
D: diversifiés