# BULLETIN OFFICIEL DE LA COTE

jeudi 2 janvier 2025 N° 1

| BRVM COMPOSITE | 276,13 |
|---|---|
| Variation Jour | 0,04 % |
| Variation annuelle | 0,04 % |

| BRVM 30 | 138,71 |
|---|---|
| Variation Jour | -0,02 % |
| Variation annuelle | -0,02 % |

| BRVM PRESTIGE | 114,56 |
|---|---|
| Variation Jour | -0,24 % |
| Variation annuelle | -0,24 % |

Evolution des indices

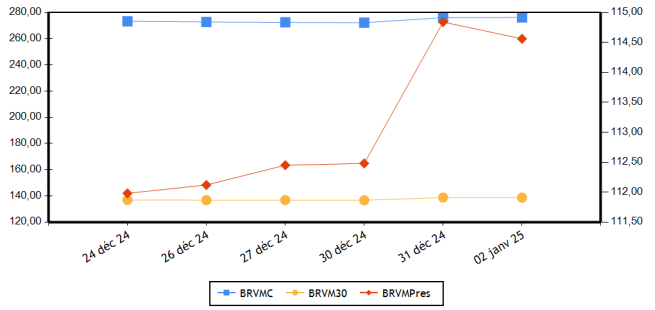


Volumes et valeurs transigés

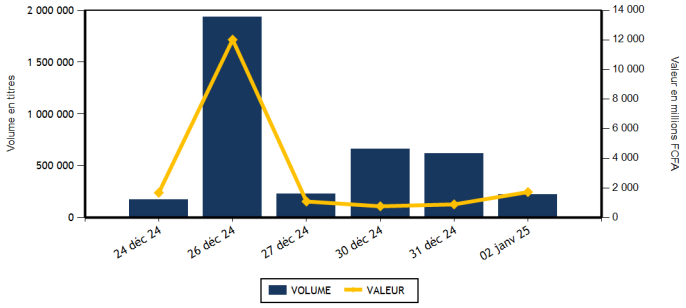


| Actions | Niveau | Evol. Jour |
|---|---|---|
| Capitalisation boursière (FCFA)(Actions & Droits) | 10 082 387 479 022 | 0,04 % |
| Volume échangé (Actions & Droits) | 63 375 | -89,78 % |
| Valeur transigée (FCFA) (Actions & Droits) | 141 071 361 | -84,12 % |
| Nombre de titres transigés | 43 | -2,27 % |
| Nombre de titres en hausse | 12 | -47,83 % |
| Nombre de titres en baisse | 14 | 16,67 % |
| Nombre de titres inchangés | 17 | 88,89 % |

| Obligations | Niveau | Evol. Jour |
|---|---|---|
| Capitalisation boursière (FCFA) | 10 507 436 350 276 | -0,24 % |
| Volume échangé | 161 133 | 15 453,38 % |
| Valeur transigée (FCFA) | 1 589 030 000 | 15 509,88 % |
| Nombre de titres transigés | 5 | -64,29 % |
| Nombre de titres en hausse | 0 | -100,00 % |
| Nombre de titres en baisse | 3 | |
| Nombre de titres inchangés | 2 | -33,33 % |

## PLUS FORTES HAUSSES

| Titres | Cours | Evol. Jour | Evol. annuelle |
|---|---|---|---|
| SOLIBRA CI (SLBC) | 13 920 | 7,49 % | 7,49 % |
| SMB CI (SMBC) | 9 220 | 7,15 % | 7,15 % |
| SETAO CI (STAC) | 480 | 6,67 % | 6,67 % |
| FILTISAC CI (FTSC) | 1 895 | 2,43 % | 2,43 % |
| VIVO ENERGY CI (SHEC) | 900 | 2,27 % | 2,27 % |

## PLUS FORTES BAISSES

| Titres | Cours | Evol. Jour | Evol. annuelle |
|---|---|---|---|
| ORAGROUP TOGO (ORGT) | 1 845 | -3,91 % | -3,91 % |
| SUCRIVOIRE (SCRC) | 750 | -3,23 % | -3,23 % |
| AFRICA GLOBAL LOGISTICS CI (SDSC) | 1 300 | -2,99 % | -2,99 % |
| UNIWAX CI (UNXC) | 400 | -2,44 % | -2,44 % |
| SAPH CI (SPHC) | 4 050 | -2,17 % | -2,17 % |

## INDICES PAR COMPARTIMENT

| Base = 100 au 02 janvier 2023 | Nombre de sociétés | Valeur | Evol. Jour | Evol. annuelle | Volume | Valeur | PER moyen |
|---|---|---|---|---|---|---|---|
| BRVM-PRESTIGE | 10 | 114,56 | -0,24 % | -0,24 % | 9 220 | 66 870 210 | 10,29 |
| BRVM-PRINCIPAL | 37 | 138,63 | 0,38 % | 0,38 % | 54 155 | 74 201 151 | 10,85 |

## INDICES SECTORIELS ANCIENS

| Base = 100 au 14 juin 1999 | Nombre de sociétés | Valeur | Evol. Jour | Evol. annuelle | Volume | Valeur | PER moyen |
|---|---|---|---|---|---|---|---|
| BRVM - INDUSTRIE | 11 | 120,71 | 2,85 % | 2,85 % | 3 155 | 9 599 905 | 17,70 |
| BRVM - SERVICES PUBLICS | 5 | 763,98 | 0,00 % | 0,00 % | 2 793 | 34 600 505 | 12,17 |
| BRVM - FINANCES | 15 | 101,31 | -0,43 % | -0,43 % | 23 359 | 32 785 261 | 6,36 |
| BRVM - TRANSPORT | 2 | 319,03 | -2,91 % | -2,91 % | 1 133 | 1 477 595 | 4,02 |
| BRVM - AGRICULTURE | 5 | 194,99 | -1,06 % | -1,06 % | 11 821 | 28 680 195 | 14,16 |
| BRVM - DISTRIBUTION | 7 | 335,32 | 0,01 % | 0,01 % | 16 957 | 18 824 635 | 19,71 |
| BRVM - AUTRES SECTEURS | 2 | 661,09 | 1,79 % | 1,79 % | 4 157 | 15 103 265 | 22,98 |

## INDICES SECTORIELS NOUVEAUX

| Base = 100 au 02 janvier 2025 | Nombre de sociétés | Valeur | Evol. Jour | Evol. annuelle | Volume | Valeur | PER moyen |
|---|---|---|---|---|---|---|---|
| BRVM - TELECOMMUNICATIONS | 3 | 99,99 | 0,00 % | 0,00 % | 2 448 | 33 192 455 | 12,22 |
| BRVM - CONSOMMATION DISCRETIONNAIRE | 7 | 100,46 | 0,00 % | 0,00 % | 3 640 | 15 544 480 | 22,83 |
| BRVM - SERVICES FINANCIERS | 15 | 99,57 | 0,00 % | 0,00 % | 23 359 | 32 785 261 | 6,36 |
| BRVM - CONSOMMATION DE BASE | 9 | 101,38 | 0,00 % | 0,00 % | 12 261 | 32 144 165 | 18,31 |
| BRVM - INDUSTRIELS | 7 | 99,16 | 0,00 % | 0,00 % | 4 683 | 6 417 020 | 6,56 |
| BRVM - ENERGIE | 4 | 101,35 | 0,00 % | 0,00 % | 16 639 | 19 579 930 | 14,77 |
| BRVM - SERVICES PUBLICS | 2 | 100,19 | 0,00 % | 0,00 % | 345 | 1 408 050 | 10,64 |

| Indicateurs | BRVM COMPOSITE |
|---|---|
| PER moyen du marché | 11,26 |
| Taux de rendement moyen du marché | 8,95 |
| Taux de rentabilité moyen du marché | 10,53 |
| Nombre de sociétés cotées | 47 |
| Nombre de lignes obligataires | 156 |
| Volume moyen annuel par séance | 224 508,00 |
| Valeur moyenne annuelle par séance | 1 730 101 361,00 |

| Indicateurs | BRVM COMPOSITE |
|---|---|
| Ratio moyen de liquidité | 13,44 |
| Ratio moyen de satisfaction | 30,88 |
| Ratio moyen de tendance | 229,80 |
| Ratio moyen de couverture | 43,52 |
| Taux de rotation moyen du marché | 0,01 |
| Prime de risque du marché | 3,13 |
| Nombre de SGI participantes | 30 |

**Définitions**

| | |
|---|---|
| Volume moyen annuel par séance | = Volume annuel échangé / nombre de séances |
| Valeur moyenne annuelle par séance | = Valeur annuelle échangée / nombre de séances |
| Ratio moyen de liquidité | = Moyenne des ratios de liquidité (Titres échangés / Volume des ordres de vente) |
| Ratio moyen de satisfaction | = Moyenne des ratios de satisfaction (Titres échangés / Volume des ordres d'achat) |
| Ratio moyen de tendance | = Moyenne des ratios de tendance (Volume des ordres d'achat / Volume des ordres de vente) |
| Ratio moyen de couverture | = Moyenne des ratios de couverture (Volume des ordres de vente / Volume des ordres d'achat) |
| Taux moyen de rotation | = moyenne des taux de rotation des actions cotées (volume transigé/capi flottante) |
| PER moyen du marché | = moyenne des PER des actions cotées ayant un PER positif |
| Taux de rendement moyen | = moyenne des taux de rendement des actions cotées ayant distribué un dividende |
| Taux de rentabilité moyen | = moyenne des taux de rentabilité des actions cotées |
| Prime de risque du marché | = (1 / le PER moyen du marché) - le taux de référence actuel des emprunts d'Etat |

BOURSE REGIONALE DES VALEURS MOBILIERES
Siège Social : Abidjan - Côte d'Ivoire, 18 av. joseph Anoma
Adresse : 01 BP 3802 Abidjan 01
Tel : +225 20 31 55 50 / +225 20 32 66 85
Fax : +225 20 32 66 84
E-mail : brvm@brvm.org Site web : www.brvm.org

PAYS DE L'UEMOA



## MARCHE DES ACTIONS

| Code Sect. Act. (*) | Symbole | Titre | Cours Précédent | Cours du jour Ouv. | Cours du jour Clôt. | Variation jour | Séance de cotation Volume | Séance de cotation Valeur | Cours Référence | Variation de l'année précédente | Dernier dividende payé Montant net | Dernier dividende payé Date | Rdt. Net | PER |
|---|---|---|---|---|---|---|---|---|---|---|---|---|---|---|
| **COMPARTIMENT PRESTIGE** | | | **114,56** | **points** | | **-0,24 %** | | | | | | | | |
| CB | NTLC | NESTLE CI | 7 960 | 7 960 | 7 960 | 0,00 % | 288 | 2 293 050 | 7 960 | 0,00 % | 675,00 | 20-août-24 | 8,48 % | 10,61 |
| CB | PALC | PALM CI | 5 000 | 5 000 | 4 975 | -0,50 % | 3 212 | 16 075 730 | 4 975 | -0,50 % | 563,31 | 26-juil.-24 | 11,32 % | 3,97 |
| ENE | TTLC | TOTALENERGIES MARKETING CI | 2 500 | 2 500 | 2 480 | -0,80 % | 2 039 | 4 973 040 | 2 480 | -0,80 % | 199,54 | 12-sept.-24 | 8,05 % | 17,93 |
| ENE | TTLS | TOTALENERGIES MARKETING SN | 2 300 | 2 300 | 2 300 | 0,00 % | 8 | 18 400 | 2 300 | 0,00 % | 207,58 | 28-juin-24 | 9,03 % | 18,82 |
| FIN | ECOC | ECOBANK COTE D'IVOIRE | 8 795 | 8 750 | 8 750 | -0,51 % | 50 | 435 250 | 8 750 | -0,51 % | 594,00 | 30-mai-24 | 6,79 % | 10,02 |
| FIN | NSBC | NSIA BANQUE COTE D'IVOIRE | 7 090 | 7 090 | 7 200 | 1,55 % | 1 056 | 7 494 595 | 7 200 | 1,55 % | 454,83 | 8-juil.-24 | 6,32 % | 5,12 |
| FIN | SGBC | SOCIETE GENERALE COTE D'IVOIRE | 21 000 | 20 030 | 20 800 | -0,95 % | 119 | 2 387 690 | 20 800 | -0,95 % | 1 553,85 | 25-juin-24 | 7,47 % | 6,66 |
| TEL | ONTBF | ONATEL BF | 2 295 | 2 290 | 2 290 | -0,22 % | 863 | 1 978 570 | 2 290 | -0,22 % | 266,45 | 31-juil.-24 | 11,64 % | 7,73 |
| TEL | ORAC | ORANGE COTE D'IVOIRE | 17 500 | 17 400 | 17 500 | 0,00 % | 1 026 | 17 878 225 | 17 500 | 0,00 % | 780,00 | 3-juin-24 | 4,46 % | 17,02 |
| TEL | SNTS | SONATEL SN | 24 000 | 23 850 | 24 000 | 0,00 % | 559 | 13 335 660 | 24 000 | 0,00 % | 1 575,00 | 17-mai-24 | 6,56 % | 7,23 |
| | TOTAL | | | | | | 9 220 | 66 870 210 | | | | | | |
| **COMPARTIMENT PRINCIPAL** | | | **138,63** | **points** | | **0,38 %** | | | | | | | | |
| CB | LNBB | LOTERIE NATIONALE DU BENIN | 4 730 | 4 750 | 4 800 | 1,48 % | 3 102 | 14 633 720 | 4 800 | 1,48 % | | | | 24,53 |
| CB | SCRC | SUCRIVOIRE | 775 | 770 | 750 | -3,23 % | 6 828 | 5 242 250 | 750 | -3,23 % | 40,50 | 20-août-21 | 5,40 % | |
| CB | SICC | SICOR CI | 4 000 | 4 005 | 4 000 | 0,00 % | 106 | 424 520 | 4 000 | 0,00 % | 1 919,00 | 25-sept.-00 | | 124,71 |
| CB | SLBC | SOLIBRA CI | 12 950 | 13 000 | 13 920 | 7,49 % | 12 | 162 440 | 13 920 | 7,49 % | 270,00 | 14-août-24 | 1,94 % | 15,20 |
| CB | SOGC | SOGB CI | 4 610 | 4 615 | 4 610 | 0,00 % | 144 | 661 185 | 4 610 | 0,00 % | 207,00 | 6-août-24 | 4,49 % | 18,90 |
| CB | SPHC | SAPH CI | 4 140 | 4 140 | 4 050 | -2,17 % | 1 531 | 6 276 510 | 4 050 | -2,17 % | 64,80 | 12-août-24 | 1,60 % | 16,61 |
| CB | STBC | SITAB CI | 7 300 | 7 300 | 7 300 | 0,00 % | 125 | 912 500 | 7 300 | 0,00 % | 675,00 | 29-juil.-24 | 9,25 % | 10,52 |
| CD | CFAC | CFAO MOTORS CI | 600 | 600 | 600 | 0,00 % | 81 | 48 600 | 600 | 0,00 % | 15,87 | 30-août-24 | 2,65 % | 17,00 |
| CD | NEIC | NEI-CEDA CI | 750 | 750 | 750 | 0,00 % | 5 | 3 750 | 750 | 0,00 % | 81,78 | 25-juin-24 | 10,90 % | 8,20 |
| CD | PRSC | TRACTAFRIC MOTORS CI | 2 200 | 2 200 | 2 200 | 0,00 % | 155 | 341 000 | 2 200 | 0,00 % | 182,70 | 24-sept.-24 | 8,30 % | 10,81 |
| CD | UNLC | UNILEVER CI | 6 475 | 6 395 | 6 400 | -1,16 % | 15 | 95 980 | 6 400 | -1,16 % | 1 233,00 | 9-juil.-12 | | 91,79 |
| CD | UNXC | UNIWAX CI | 410 | 415 | 400 | -2,44 % | 33 | 13 655 | 400 | -2,44 % | 60,75 | 29-juil.-22 | 15,19 % | |
| ENE | ABJC | SERVAIR ABIDJAN CI | 1 900 | 1 900 | 1 905 | 0,26 % | 264 | 503 755 | 1 905 | 0,26 % | 206,20 | 30-sept.-24 | 10,82 % | 15,57 |
| ENE | BNBC | BERNABE CI | 1 065 | NC | NC | 0,00 % | | | 1 065 | 0,00 % | 150,00 | 24-juil.-23 | 14,08 % | 195,96 |
| ENE | SHEC | VIVO ENERGY CI | 880 | 880 | 900 | 2,27 % | 14 410 | 12 939 840 | 900 | 2,27 % | 57,00 | 27-sept.-24 | 6,33 % | 14,13 |
| ENE | SMBC | SMB CI | 8 605 | 8 650 | 9 220 | 7,15 % | 182 | 1 648 650 | 9 220 | 7,15 % | 1 080,00 | 30-sept.-24 | 11,71 % | 4,17 |
| FIN | BICC | BICI CI | 14 000 | NC | NC | 0,00 % | | | 14 000 | 0,00 % | 540,90 | 27-juin-24 | 3,86 % | 13,98 |
| FIN | BOAB | BANK OF AFRICA BN | 3 685 | 3 685 | 3 675 | -0,27 % | 120 | 442 130 | 3 675 | -0,27 % | 706,00 | 27-mai-24 | 19,21 % | 6,92 |
| FIN | BOABF | BANK OF AFRICA BF | 3 035 | 3 035 | 3 035 | 0,00 % | 736 | 2 216 865 | 3 035 | 0,00 % | 704,00 | 6-mai-24 | 23,20 % | 4,59 |
| FIN | BOAC | BANK OF AFRICA CI | 4 995 | 4 995 | 4 995 | 0,00 % | 2 546 | 12 516 840 | 4 995 | 0,00 % | 684,00 | 29-avr.-24 | 13,69 % | 3,83 |
| FIN | BOAM | BANK OF AFRICA ML | 1 890 | 1 890 | 1 860 | -1,59 % | 1 703 | 3 200 140 | 1 860 | -1,59 % | 144,00 | 21-mai-24 | 7,74 % | 8,84 |
| FIN | BOAN | BANK OF AFRICA NG | 2 575 | 2 580 | 2 590 | 0,58 % | 78 | 201 895 | 2 590 | 0,58 % | 609,15 | 31-mai-24 | 23,52 % | 5,35 |
| FIN | BOAS | BANK OF AFRICA SENEGAL | 3 150 | 3 150 | 3 150 | 0,00 % | 64 | 199 900 | 3 150 | 0,00 % | 300,00 | 27-juin-24 | 9,52 % | 6,66 |
| FIN | CBIBF | CORIS BANK INTERNATIONAL | 9 885 | 9 885 | 9 895 | 0,10 % | 22 | 217 490 | 9 895 | 0,10 % | 790,00 | 5-juil.-24 | 7,98 % | 4,93 |
| FIN | ETIT | ECOBANK TRANS. INCORP. TG | 16 | 16 | 16 | 0,00 % | 15 921 | 254 486 | 16 | 0,00 % | 0,60 | 8-juin-23 | 3,78 % | 1,20 |
| FIN | ORGT | ORAGROUP TOGO | 1 920 | 1 845 | 1 845 | -3,91 % | 1 | 1 845 | 1 845 | -3,91 % | 59,52 | 17-juil.-20 | 3,23 % | |
| FIN | SAFC | SAFCA CI | 720 | 720 | 720 | 0,00 % | 22 | 15 840 | 720 | 0,00 % | 23,04 | 29-juil.-11 | | |
| FIN | SIBC | SOCIETE IVOIRIENNE DE BANQUE | 3 555 | 3 555 | 3 525 | -0,84 % | 921 | 3 200 295 | 3 525 | -0,84 % | 495,00 | 31-juil.-24 | 14,04 % | 4,05 |

| | | | | | | | | | | | | | | |
|---|---|---|---|---|---|---|---|---|---|---|---|---|---|---|
| IND | CABC | SICABLE CI | 1 040 | 1 040 | 1 040 | 0,00 % | 74 | 77 060 | 1 040 | 0,00 % | 79,58 | 31-mai-24 | 7,65 % | 4,31 |
| IND | FTSC | FILTISAC CI | 1 850 | 1 850 | 1 895 | 2,43 % | 2 363 | 4 363 820 | 1 895 | 2,43 % | 143,10 | 30-sept.-24 | 7,55 % | 8,69 |
| IND | SDSC | AFRICA GLOBAL LOGISTICS CI | 1 340 | 1 340 | 1 300 | -2,99 % | 1 133 | 1 477 595 | 1 300 | -2,99 % | 92,00 | 12-déc.-24 | 7,08 % | 4,13 |
| IND | SEMC | EVIOSYS PACKAGING SIEM CI | 700 | SP | SP | 0,00 % | | | 700 | 0,00 % | 14,00 | 28-déc.-21 | 2,00 % | 17,42 |
| IND | SIVC | AIR LIQUIDE CI | 500 | 500 | 500 | 0,00 % | 58 | 29 000 | 500 | 0,00 % | 63,00 | 29-sept.-17 | | 4,88 |
| IND | STAC | SETAO CI | 450 | 445 | 480 | 6,67 % | 1 055 | 469 545 | 480 | 6,67 % | 66,15 | 18-juil.-22 | 13,78 % | |
| IND | SVOC | MOVIS CI | 2 395 | SP | SP | 0,00 % | | | 2 395 | 0,00 % | 270,00 | 5-juil.-99 | | |
| SPU | CIEC | CIE CI | 2 195 | 2 200 | 2 200 | 0,23 % | 159 | 349 710 | 2 200 | 0,23 % | 171,00 | 30-juil.-24 | 7,77 % | 11,59 |
| SPU | SDCC | SODE CI | 5 685 | 5 690 | 5 690 | 0,09 % | 186 | 1 058 340 | 5 690 | 0,09 % | 481,50 | 25-sept.-24 | 8,46 % | 8,36 |
| | TOTAL | | | | | | 54 155 | 74 201 151 | | | | | | |

TOTAL

**TOTAL - Marché des actions**

**Secteurs d'activités (*) :**
15 : BRVM - TELECOMMUNICATIONS 30 : BRVM - SERVICES FINANCIERS 40 : BRVM - CONSOMMATION DISCRETIONNAIRE
45 : BRVM - CONSOMMATION DE BASE 50 : BRVM - INDUSTRIELS 60 : BRVM - ENERGIE 65 : BRVM - SERVICES PUBLICs

## MARCHE DES DROITS

| Symbole | Titre | Cours Précédent | Cours du jour | | Variation jour | Séance de cotation | | Cours Référence | Variation depuis l'origine | Parité | Periode de négociation | |
|---|---|---|---|---|---|---|---|---|---|---|---|---|
| | | | Ouv. | Clôt. | | Volume | Valeur | | | | Début | fin |

TOTAL

**TOTAL - Marché des droits**

**Légende:**
**(d) Ex-dividende (V) Variation par rapport au cours de référence**
**Cours du jour: Ouv.**: Ouverture **Clôt.**: Clôture **Moy.**: Moyen
**Mentions : NC**: Non Coté **Ex-c**: Ex-coupon **Ex-d**: Ex-droit **SP**: Suspendu **Val-T**: Valeur Théorique
**PER** = Cours / BNPA selon les données disponibles **Rdt. Net:** Rendement net (DNPA / Cours)
**Comp.**: 1 - Premier Compartiment 2 - Second Compartiment 3 - Compartiment de croissance
**Ratio de liquidité** = Titres échangés / Volume des ordres de vente
: Progression de l'indice sectoriel : Stabilité de l'indice sectoriel : Recul de l'indice sectoriel

## MARCHE DES OBLIGATIONS

| Symbole | Titre | Valeur nominale | Cours Précédent | Cours du jour | Cours Référence | Séance de cotation Volume | Séance de cotation Valeur | Coupon couru | Coupon d'intérêt Période | Coupon d'intérêt Montant net | Coupon d'intérêt Eché. | Type Amort |
|---|---|---|---|---|---|---|---|---|---|---|---|---|
| **OBLIGATIONS D'ETAT** | | | | | | | | | | | | |
| EOS.O9 | ETAT DU SENEGAL 6,00 % 2023-20 | 10 000 | 10 535 | NC | 10 535 | | | 157,46 | S | 300,00 | 29-mars-25 | ACD |
| TPCI.O53 | TPCI 5,80% 2020-2027 | 6 000 | 6 360 | NC | 6 360 | | | 62,93 | A | 348,00 | 28-oct.-25 | ACD |
| TPNE.O4 | TRESOR PUBLIC DU NIGER 6,30% 2 | 8 750 | 8 750 | SP | 8 750 | | | 197,85 | A | 551,25 | 24-août-25 | ACD |
| TPCI.O69 | TPCI 5,75 % 2022-2037 | 10 000 | 10 000 | NC | 10 000 | | | 450,55 | A | 575,00 | 22-mars-25 | ACD |
| TPCI.O79 | TPCI 5,75% 2023-2030 | 10 000 | 10 750 | NC | 10 750 | | | 485,45 | A | 575,00 | 28-févr.-25 | ACD |
| TPCI.O24 | TPCI 6.25% 2017-2029 | 10 000 | 9 700 | NC | 9 700 | | | 161,40 | S | 312,50 | 31-mars-25 | ACD |
| EOS.O12 | ETAT DU SENEGAL 6,15 % 2023-2028 | 10 000 | 9 500 | NC | 9 500 | | | 235,64 | S | 307,50 | 14-févr.-25 | ACD |
| EOM.O8 | ETAT DU MALI 6,20 % 2022-2032 | 10 000 | 10 000 | NC | 10 000 | | | 198,74 | A | 620,00 | 7-sept.-25 | ACD |
| TPBF.O15 | ETAT DU BURKINA 6,30 % 2022-2 | 10 000 | 10 000 | NC | 10 000 | | | 83,54 | S | 315,00 | 15-mai-25 | ACD |
| TPCI.O34 | TPCI 6% 2019-2029 | 6 250 | 6 188 | NC | 6 187.50 | | | 295,89 | A | 375,00 | 20-mars-25 | ACD |
| EOM.O10 | ETAT DU MALI 6,20 % 2022-2029 | 10 000 | 9 790 | NC | 9 790 | | | 20,22 | A | 307,50 | 9-déc.-25 | ACD |
| TPBF.O18 | TPBF 6,50% 2023-2033 | 10 000 | 9 899 | 9 200 | 9 200 | 3 000 | 27 600 000 | 146,43 | S | 325,00 | 12-avr.-25 | ACD |
| TPCI.O56 | TPCI 5,90% 2020- 2030 | 7 500 | 8 058 | NC | 8 058 | | | 10,91 | A | 442,50 | 24-déc.-25 | ACD |
| TPCI.O17 | TPCI 3% 2014-2024 | 10 000 | | NC | | | | 161,48 | S | 150,00 | 19-déc.-24 | ACD |
| TPCI.O42 | TPCI 5,90% 2020-2030 | 10 000 | 10 000 | NC | 10 000 | | | 497,86 | A | 590,00 | 28-févr.-25 | ACD |
| TPCI.O64 | TPCI 5,80 % 2021 - 2028 | 8 000 | 7 958 | NC | 7 958.40 | | | 176,70 | A | 464,00 | 16-août-25 | ACD |
| TPNE.O1 | TRESOR PUBLIC DU NIGER 6,50% 2019-2026 | 10 000 | 10 000 | SP | 10 000 | | | 498,63 | A | 650,00 | 28-mars-25 | ACD |
| TPBJ.O7 | TPBJ 5,70% 2023-2030 | 10 000 | 10 000 | NC | 10 000 | | | 460,68 | A | 570,00 | 13-mars-25 | AC |
| TPBF.O12 | TPBF 6.50% 2021-2031 | 10 000 | 9 978 | NC | 9 978 | | | 177,76 | S | 325,00 | 25-mars-25 | ACD |
| TPCI.O37 | TPCI 5,80% 2019-2026 | 4 000 | 4 000 | NC | 4 000 | | | 18,43 | A | 232,00 | 4-déc.-25 | ACD |
| TPCI.O80 | TPCI 6% 2023-2030 | 10 000 | 10 000 | NC | 10 000 | | | 378,08 | A | 600,00 | 17-mai-25 | ACD |
| TPCI.O27 | TPCI 6% 2017-2025 | 10 000 | 10 250 | NC | 10 250 | | | 6,59 | S | 300,00 | 29-juin-25 | ACD |
| TPCI.O83 | TPCI 5,90 % 2023-2028 | 10 000 | 10 000 | NC | 10 000 | | | 199,95 | A | 890,00 | 12-oct.-25 | ACD |
| TPCI.O85 | TPCI 5,90 % 2023 - 2028 | 10 000 | 10 000 | NC | 10 000 | | | 30,71 | A | 590,00 | 14-déc.-25 | ACD |
| TPCI.O82 | TPCI 6,00% 2023-2030 | 10 000 | 10 000 | NC | 10 000 | | | 254,79 | A | 600,00 | 31-juil.-25 | ACD |
| TPCI.O29 | TPCI 6% 2018-2026 | 10 000 | 10 000 | NC | 10 000 | | | 123,29 | A | 600,00 | 19-oct.-25 | ACD |
| EOM.O4 | ETAT DU MALI 6,50% 2019-2027 | 6 000 | 6 000 | NC | 6 000 | | | 185,92 | A | 390,00 | 12-juil.-25 | AC |
| TPBF.O14 | TPBF 6,30% 2022-2034 | 10 000 | 9 900 | NC | 9 900 | | | 214,06 | S | 315,00 | 1-mars-25 | ACD |
| EOS.O14 | ETAT DU SENEGAL 6,50 % 2023-2033 | 10 000 | 10 000 | NC | 10 000 | | | 249,05 | S | 325,00 | 14-févr.-25 | ACD |
| TPCI.O55 | TPCI 5,80% 2020 -2027 | 6 000 | 6 000 | NC | 6 000 | | | 8,58 | A | 348,00 | 24-déc.-25 | ACD |
| EOM.O7 | ETAT DU MALI 6.50% 2021-2031 | 8 750 | 9 406 | NC | 9 406.25 | | | 406,70 | A | 568,75 | 16-avr.-25 | AC |
| TPNE.O2 | TRESOR PUBLIC DU NIGER 6,50% 2019 - 2026 | 10 000 | 10 000 | SP | 10 000 | | | 274,25 | A | 650,00 | 1-août-25 | ACD |
| EOM.O16 | ETAT DU MALI 6,35 % 2024-2029 | 10 000 | 10 000 | NC | 10 000 | | | 121,78 | A | 635,00 | 24-oct.-25 | ACD |
| TPCI.O41 | TPCI 5,80% 2020-2027 | 10 000 | 10 000 | NC | 10 000 | | | 489,67 | A | 580,00 | 28-févr.-25 | ACD |
| TPCI.O61 | TPCI 5,90% 2021-2031 | 10 000 | 10 000 | NC | 10 000 | | | 378,25 | A | 590,00 | 13-mai-25 | ACD |
| TPBF.O21 | ETAT DU BURKINA 6,50% 2024-2029 | 10 000 | 10 000 | NC | 10 000 | | | 125,69 | S | 650,00 | 28-mai-25 | ACD |
| TPBF.O19 | ETAT DU BURKINA 6,30% 2024-2029 | 10 000 | 10 000 | NC | 10 000 | | | 99,20 | S | 315,00 | 6-mai-25 | ACD |
| TPCI.O81 | TPCI 5,90% 2023-2028 | 10 000 | 10 500 | NC | 10 500 | | | 250,55 | A | 590,00 | 31-juil.-25 | ACD |
| EOM.O12 | ETAT DU MALI 6,50 % 2023-2030 | 10 000 | 9 999 | NC | 9 999 | | | 281,37 | A | 650,00 | 28-juil.-25 | ACD |
| EOM.O9 | ETAT DU MALI 6,30% 2022-2032 | 10 000 | 10 000 | NC | 10 000 | | | 41,42 | A | 630,00 | 9-déc.-25 | ACD |
| TPCI.O73 | TPCI 5,75% 2022-2032 | 10 000 | 10 500 | NC | 10 500 | | | 247,33 | A | 575,00 | 29-juil.-25 | ACD |
| TPBF.O8 | TPBF 6,50% 2019-2027 | 10 000 | 10 000 | NC | 10 000 | | | 101,51 | S | 322,33 | 6-mai-25 | ACD |
| TPCI.O78 | TPCI 5,65% 2022-2029 | 10 000 | 10 000 | NC | 10 000 | | | 30,96 | A | 565,00 | 13-déc.-25 | ACD |
| EOM.O11 | ETAT DU MALI 6,40 % 2023-2030 | 10 000 | 10 000 | NC | 10 000 | | | 473,42 | A | 640,00 | 7-avr.-25 | ACD |
| TPCI.O74 | TPCI 5,85% 2022-2042 | 9 474 | 9 474 | NC | 9 473.68 | | | 238,39 | A | 554,21 | 29-juil.-25 | ACD |
| TPCI.O84 | TPCI 6,00 % 2023-2030 | 10 000 | 10 000 | 10 000 | 10 000 | 119 | 1 190 000 | 134,79 | A | 600,00 | 12-oct.-25 | ACD |
| TPBF.O9 | TPBF 6,50% 2019 - 2027 | 10 000 | 10 999 | NC | 10 999 | | | 153,57 | S | 325,00 | 8-avr.-25 | ACD |
| TPBJ.O5 | TPBJ 5,85 % 2022-2042 | 10 000 | 10 000 | NC | 10 000 | | | 492,04 | A | 585,00 | 1-mars-25 | ACD |
| TPCI.O76 | TPCI 5,75% 2022-2032 | 10 000 | 10 000 | NC | 10 000 | | | 137,05 | A | 575,00 | 7-oct.-25 | ACD |
| EOS.O11 | ETAT DU SENEGAL 6,35 % 2023-2033 | 10 000 | 10 000 | NC | 10 000 | | | 166,64 | S | 317,50 | 29-mars-25 | ACD |
| EOS.O13 | ETAT DU SENEGAL 6,30 % 2023-2030 | 10 000 | 10 000 | NC | 10 000 | | | 241,39 | S | 315,00 | 14-févr.-25 | ACD |
| TPCI.O71 | TPCI 5,65% 2022-2032 | 10 000 | 10 000 | NC | 10 000 | | | 311,14 | A | 565,00 | 15-juin-25 | ACD |
| EOM.O13 | ETAT DU MALI 6,50 % 2024-2034 | 10 000 | 9 999 | NC | 9 999 | | | 484,38 | A | 650,00 | 5-avr.-25 | ACD |
| TPCI.O35 | TPCI 5,75% 2019 -2026 | 10 000 | 10 150 | NC | 10 150 | | | 275,68 | A | 575,00 | 11-juil.-25 | ACD |
| TPCI.O32 | TPCI 2,23% 2019-2026 | 10 000 | | NC | | | | 119,75 | A | 223,00 | 20-juin-25 | ACD |
| TPCI.O40 | TPCI 5,75% 2019-2026 | 6 000 | 6 000 | NC | 6 000 | | | 337,46 | A | 345,00 | 10-janv.-25 | ACD |
| TPCI.O39 | TPCI 5,75% 2019 - 2026 | 4 000 | 3 906 | NC | 3 906 | | | 48,52 | A | 230,00 | 17-oct.-25 | ACD |

| | | | | | | | | | | | | |
|---|---|---|---|---|---|---|---|---|---|---|---|---|
| TPCI.O72 | TPCI 5,65% 2022-2029 | 10 000 | 10 000 | NC | 10 000 | | | 243,03 | A | 565,00 | 29-juil.-25 | ACD |
| TPBF.O7 | TPBF 6,50% 2018- 2025 | 10 000 | 9 999 | NC | 9 999 | | | 86,19 | S | 325,00 | 15-mai-25 | AC |
| TPBF.O13 | TPBF 6,50 % 2021 - 2031 | 10 000 | 9 950 | NC | 9 950 | | | 317,93 | S | 325,00 | 6-janv.-25 | ACD |
| TPBF.O16 | ETAT DU BURKINA 6% 2023-2028 | 10 000 | 10 000 | NC | 10 000 | | | 286,96 | S | 300,00 | 10-janv.-25 | ACD |
| TPCI.O19 | TPCI 5.99% 2015-2025 | 10 000 | 10 000 | NC | 10 000 | | | 382,38 | A | 599,00 | 14-mai-25 | ACD |
| TPCI.O38 | TPCI 5,75% 2019-2026 | 4 000 | 4 000 | NC | 4 000 | | | 18,27 | A | 230,00 | 4-déc.-25 | ACD |
| TPCI.O70 | TPCI 5,75 % 2022-2037 | 10 000 | 10 150 | 9 750 | 9 750 | 60 000 | 585 000 000 | 390,68 | A | 575,00 | 29-avr.-25 | ACD |
| TPNE.O6 | TRESOR PUBLIC DU NIGER 6,15% 2022 - 2034 | 10 000 | 10 000 | SP | 10 000 | | | 32,01 | A | 615,00 | 14-déc.-25 | ACD |
| TPCI.O51 | TPCI 5,80 % 2020-2027 | 6 000 | 6 000 | NC | 6 000 | | | 87,72 | A | 348,00 | 2-oct.-25 | ACD |
| TPCI.O47 | TPCI 5,80% 2020 - 2027 | 6 000 | 6 150 | NC | 6 150 | | | 240,00 | A | 438,00 | 16-juin-25 | ACD |
| EOS.O17 | ETAT DU SENEGAL 6,65 % 2024-2034 | 10 000 | 10 000 | NC | 10 000 | | | 263,83 | S | 332,50 | 9-févr.-25 | ACD |
| TPCI.O75 | TPCI 5,65% 2022-2029 | 10 000 | 10 700 | NC | 10 700 | | | 134,67 | A | 565,00 | 7-oct.-25 | ACD |
| TPBJ.O3 | TPBJ 6,50% 2020-2028 | 10 000 | 10 000 | NC | 10 000 | | | 231,51 | A | 650,00 | 25-août-25 | AC |
| EOM.O5 | ETAT DU MALI 6,50% 2020-2028 | 8 000 | 8 000 | NC | 8 000 | | | 400,33 | A | 520,00 | 27-mars-25 | ACD |
| TPCI.O86 | TPCI 6,00 % 2023 - 2030 | 10 000 | 10 000 | NC | 10 000 | | | 31,23 | A | 600,00 | 14-déc.-25 | ACD |
| TPCI.O57 | TPCI 5,80% 2020-2027 | 6 000 | 5 820 | NC | 5 820 | | | 41,00 | A | 348,00 | 20-nov.-25 | ACD |
| TPCI.O87 | TPCI 5,90% 2024-2029 | 10 000 | 10 000 | NC | 10 000 | | | 457,45 | A | 590,00 | 25-mars-25 | ACD |
| TPCI.O62 | TPCI 5,80 % 2021 -2028 | 8 000 | 8 000 | NC | 8 000 | | | 236,45 | A | 464,00 | 30-juin-25 | ACD |
| TPCI.O46 | TPCI 5,90% 2020 - 2030 | 7 500 | 7 650 | NC | 7 650 | | | 242,47 | A | 442,50 | 16-juin-25 | ACD |
| TPCI.O23 | TPCI 5.90% 2016-2026 | 10 000 | 10 000 | NC | 10 000 | | | 74,36 | A | 590,00 | 17-nov.-25 | ACD |
| EOS.O15 | ETAT DU SENEGAL 6,25 % 2024-2029 | 10 000 | 10 750 | 9 950 | 9 950 | 98 000 | 975 100 000 | 247,96 | S | 312,50 | 9-févr.-25 | ACD |
| TPCI.O22 | TPCI 5.90% 2016 - 2026 | 10 000 | 9 800 | NC | 9 800 | | | 324,90 | A | 590,00 | 15-juin-25 | ACD |
| TPCI.O90 | TPCI 6,00% 2024-2031 | 10 000 | 10 000 | NC | 10 000 | | | 274,52 | A | 600,00 | 19-juil.-25 | ACD |
| EOS.O8 | ETAT DU SENEGAL 5,95% 2022-2034 | 10 000 | 10 000 | NC | 10 000 | | | 6,79 | A | 620,00 | 29-déc.-25 | ACD |
| EOM.O6 | ETAT DU MALI 6,50% 2020-2027 | 6 000 | 6 000 | NC | 6 000 | | | 33,21 | A | 390,00 | 1-déc.-25 | AC |
| TPBJ.O4 | TPBJ 5,50 % 2022-2037 | 10 000 | 10 000 | NC | 10 000 | | | 462,60 | A | 550,00 | 1-mars-25 | AC |
| TPCI.O52 | TPCI 5,90 % 2020 -2030 | 7 500 | 7 500 | NC | 7 500 | | | 111,53 | A | 442,50 | 2-oct.-25 | ACD |
| TPNE.O3 | TRESOR PUBLIC DU NIGER 6,5% 2020-2027 | 6 000 | 6 000 | SP | 6 000 | | | 165,62 | A | 390,00 | 31-juil.-25 | ACD |
| TPNE.O5 | TPNE 6,15 % 2022-2034 | 10 000 | 10 000 | SP | 10 000 | | | 358,89 | A | 615,00 | 3-juin-25 | ACD |
| TPBF.O22 | ETAT DU BURKINA 6,80% 2024-2032 | 10 000 | 10 000 | NC | 10 000 | | | 131,49 | S | 680,00 | 28-mai-25 | ACD |
| EOS.O10 | ETAT DU SENEGAL 6,15 % 2023-2030 | 10 000 | 9 997 | NC | 9 997 | | | 161,40 | S | 307,50 | 29-mars-25 | ACD |
| TPBJ.O6 | TPBJ 5,75% 2022-2037 | 10 000 | 10 150 | NC | 10 150 | | | 248,90 | A | 575,00 | 28-juil.-25 | ACD |
| TPCI.O59 | TPCI 5,90% 2021-2031 | 8 750 | 9 056 | NC | 9 056.25 | | | 422,90 | A | 516,25 | 9-mars-25 | ACD |
| EOS.O7 | ETAT SENEGAL 6.30% 2015-2025 | 10 000 | 10 000 | NC | 10 000 | | | 65,59 | S | 312,41 | 25-mai-25 | ACD |
| EOS.O16 | ETAT DU SENEGAL 6,45 % 2024-2031 | 10 000 | 10 000 | NC | 10 000 | | | 255,90 | S | 322,50 | 9-févr.-25 | ACD |
| TPCI.O77 | TPCI (TAUX DE BASE + SPREAD) % 2022-2029 | 10 000 | 10 000 | NC | 10 000 | | | 112,34 | T | 198,75 | 11-févr.-25 | ACD |
| TPCI.O58 | TPCI 5,80% 2021-2028 | 8 000 | 8 000 | NC | 8 000 | | | 380,10 | A | 464,00 | 9-mars-25 | ACD |
| EOM.O15 | ETAT DU MALI 6,55 % 2024-2031 | 10 000 | 10 000 | NC | 10 000 | | | 125,62 | A | 655,00 | 24-oct.-25 | ACD |
| TPCI.O66 | TPCI 5,90% 2021-2031 | 8 750 | 8 750 | NC | 8 750 | | | 82,03 | A | 516,25 | 5-nov.-25 | ACD |
| TPBF.O11 | TPBF 6,50 % 2020-2028 | 6 668 | 6 668 | NC | 6 668 | | | 208,47 | S | 216,71 | 9-janv.-25 | ACD |
| TPCI.O65 | TPCI 5,90 % 2021-2031 | 8 750 | 9 363 | NC | 9 362.50 | | | 132,95 | A | 516,25 | 30-sept.-25 | ACD |
| TPBF.O10 | TPBF 6,50% 2020 - 2028 | 5 833 | 5 833 | NC | 5 833.35 | | | 108,93 | S | 189,58 | 20-mars-25 | ACD |
| TPCI.O48 | TPCI 5,80% 2020- 2027 | 6 000 | 5 940 | NC | 5 940 | | | 149,69 | A | 348,00 | 29-juil.-25 | ACD |
| TPCI.O44 | TPCI 5,80% 2020 - 2027 | 10 000 | 9 800 | NC | 9 800 | | | 403,62 | A | 580,00 | 23-avr.-25 | ACD |
| TPBJ.O8 | TPBJ 6,20% 2023-2038 | 10 000 | 10 000 | NC | 10 000 | | | 501,10 | A | 620,00 | 13-mars-25 | AC |
| TPCI.O36 | TPCI 5,75% 2019- 2026 | 10 000 | 10 000 | NC | 10 000 | | | 211,10 | A | 575,00 | 21-août-25 | ACD |
| TPBF.O4 | TPBF 6.50% 2017-2027 | 10 000 | 10 400 | NC | 10 400 | | | 276,03 | S | 327,67 | 31-janv.-25 | ACD |
| TPCI.O89 | TPCI 5,90% 2024-2029 | 10 000 | 10 800 | NC | 10 800 | | | 269,95 | A | 590,00 | 19-juil.-25 | ACD |
| TPCI.O28 | TPCI 6% 2018 - 2026 | 10 000 | 10 000 | NC | 10 000 | | | 251,51 | A | 600,00 | 2-août-25 | ACD |
| TPNE.O7 | TRESOR PUBLIC DU NIGER 6,25 % 2023-2028 | 10 000 | 10 000 | SP | 10 000 | | | 330,48 | A | 625,00 | 23-juin-25 | ACD |
| TPCI.O21 | TPCI 6% 2016-2028 | 10 000 | 10 000 | NC | 10 000 | | | 442,19 | A | 600,00 | 8-avr.-25 | ACD |
| TPCI.O45 | TPCI 5,80% 2020 -2027 | 6 000 | 6 000 | NC | 6 000 | | | 190,68 | A | 348,00 | 16-juin-25 | ACD |
| TPCI.O33 | TPCI 5.75% 2019-2026 | 4 000 | 4 160 | NC | 4 160 | | | 181,48 | A | 230,00 | 20-mars-25 | ACD |
| TPCI.O67 | TPCI 5,90 % 2021-2036 | 10 000 | 10 200 | NC | 10 200 | | | 27,48 | A | 590,00 | 16-déc.-25 | ACD |
| TPCI.O30 | TPCI 5,95% 2018-2025 | 2 000 | 2 000 | NC | 2 000 | | | 6,52 | S | 59,34 | 13-juin-25 | ACD |
| TPCI.O54 | TPCI 5,90% 2020-2030 | 7 500 | 7 350 | NC | 7 350 | | | 80,01 | A | 442,50 | 28-oct.-25 | ACD |
| TPBF.O6 | TPBF 6.50% 2018-2025 | 10 000 | 9 112 | NC | 9 112 | | | 49,86 | S | 324,11 | 5-juin-25 | ACD |
| TPCI.O49 | TPCI 5,90% 2020- 2030 | 7 500 | 7 564 | NC | 7 563.75 | | | 190,34 | A | 442,50 | 29-juil.-25 | ACD |
| TPCI.O63 | TPCI 5,90% 2021 -2031 | 8 750 | 8 750 | NC | 8 750 | | | 263,08 | A | 516,25 | 30-juin-25 | ACD |
| TPBF.O20 | ETAT DU BURKINA 6,55% 2024-2031 | 10 000 | 10 000 | 10 000 | 10 000 | 14 | 140 000 | 103,14 | S | 327,50 | 6-mai-25 | ACD |
| TPCI.O60 | TPCI 5,80% 2021-2028 | 10 000 | 10 000 | NC | 10 000 | | | 371,84 | A | 580,00 | 13-mai-25 | ACD |

| | | | | | | | | | | | | |
|---|---|---|---|---|---|---|---|---|---|---|---|---|
| TPCI.O43 | TPCI 5,90% 2020 - 2030 | | 10 000 | 10 000 | NC | 10 000 | | 410,58 | A | 590,00 | 23-avr.-25 | ACD |
| EOM.O3 | ETAT DU MALI 6,50 % 2018-2025 | | 2 000 | 1 975 | NC | 1 975 | | 31,07 | A | 130,00 | 6-oct.-25 | AC |
| TPCI.O68 | TPCI 5,90 % 2022-2037 | | 10 000 | 10 000 | NC | 10 000 | | 541,64 | A | 590,00 | 1-févr.-25 | ACD |
| TPBF.O17 | TPBF 6,30 % 2023-2030 | | 10 000 | 9 999 | NC | 9 999 | | 141,92 | S | 315,00 | 12-avr.-25 | ACD |
| TPCI.O31 | TPCI 5,75% 2019 - 2026 | | 10 000 | 10 230 | NC | 10 230 | | 308,77 | A | 575,00 | 20-juin-25 | ACD |
| TPCI.O50 | TPCI 5,90% 2020-2030 | | 7 500 | 7 500 | NC | 7 500 | | 153,97 | A | 442,50 | 28-août-25 | ACD |
| TPTG.O2 | TPTG 6% 2022-2037 | | 10 000 | 10 000 | NC | 10 000 | | 77,26 | A | 600,00 | 16-nov.-25 | ACD |
| EOM.O14 | ETAT DU MALI 3,00 % 2024-2031 | | 10 000 | 10 000 | NC | 10 000 | | 126,58 | A | 300,00 | 1-août-25 | ACD |
| TPCI.O88 | TPCI 6,00% 2024-2031 | | 10 000 | 10 000 | NC | 10 000 | | 465,21 | A | 600,00 | 25-mars-25 | ACD |
| TOTAL | | | | | | 161 133 | 1 589 030 000 | | | | | |
| **OBLIGATIONS REGIONALES** | | | | | | | | | | | | |
| BIDC.O6 | BIDC-EBID 6,50 % 2021-2028 | | 7 000 | 7 525 | NC | 7 525 | | 56,10 | S | 225,63 | 18-mai-25 | ACD |
| BIDC.O8 | BIDC-EBID GSS BOND 6,50% 2024-2031 | | 10 000 | 10 000 | NC | 10 000 | | 279,59 | S | 327,67 | 29-janv.-25 | ACD |
| CRRH.O8 | CRRH-UEMOA 5.95% 2018-2030 | | 5 000 | 5 000 | NC | 5 000 | | 9,81 | S | 148,75 | 21-juin-25 | AC |
| CRRH.O7 | CRRH-UEMOA 5.95% 2017-2029 | | 4 167 | 4 167 | NC | 4 167 | | 31,50 | S | 123,96 | 17-mai-25 | AC |
| BIDC.O5 | BIDC-EBID 6,40% 2019-2026 | | 10 000 | 10 000 | NC | 10 000 | | 302,61 | S | 320,00 | 12-janv.-25 | ACD |
| CRRH.O2 | CRRH-UEMOA 6.10% 2012-2024 | | 10 000 | 9 800 | NC | 9 800 | | 280,14 | S | 305,00 | 17-janv.-25 | AC |
| CRRH.O5 | CRRH-UEMOA 5.85% 2015-2025 | (*) | 10 000 | 10 000 | NC | 10 000 | | 291,70 | S | 294,90 | 4-janv.-25 | AC |
| CRRH.O10 | CRRH-UEMOA 6,10% 2022-2037 | | 10 000 | 10 000 | NC | 10 000 | | 251,96 | S | 305,00 | 3-févr.-25 | AC |
| CRRH.O6 | CRRH-UEMOA 5.85% 2016-2026 | (*) | 10 000 | 10 000 | NC | 10 000 | | 290,91 | S | 292,50 | 3-janv.-25 | ACD |
| CRRH.O9 | CRRH-UEMOA 6.05% 2018-2033 | | 6 000 | 6 000 | NC | 6 000 | | 11,97 | S | 181,50 | 21-juin-25 | AC |
| BIDC.O4 | BIDC-EBID 6.10% 2017-2027 | | 3 750 | 3 750 | NC | 3 750 | | 125,36 | A | 228,78 | 16-juin-25 | ACD |
| BIDC.O7 | BIDC-EBID 5,90% 2022-2029 | | 9 000 | 9 000 | NC | 9 000 | | 34,91 | S | 264,77 | 9-juin-25 | ACD |
| TOTAL | | | | | | 0 | 0 | | | | | |
| **OBLIGATIONS PRIVEES** | | | | | | | | | | | | |
| FBOAD.O1 | FCTC BOAD DOLI-P 6,10% 2023-2030 | | 7 300 | 7 300 | NC | 7 300 | | 126,88 | S | 220,82 | 20-mars-25 | AC |
| FDFINBF.O1 | FIDELIS FINANCE CAP25 7,00% 2023-2028 | | 10 000 | 10 000 | NC | 10 000 | | 77,52 | S | 326,30 | 20-mai-25 | ACD |
| FEPTC.O1 | FCTC EPT 7 % 2023-2030 | | 10 000 | 10 500 | NC | 10 500 | | 67,11 | T | 171,50 | 27-févr.-25 | ACD |
| FEPTC.O2 | FCTC EPT 7,25 % 2023-2033 | | 10 000 | 10 500 | NC | 10 500 | | 69,51 | T | 177,63 | 27-févr.-25 | ACD |
| FEPTC.O3 | FCTC EPT 7,50% 2023-2038 | | 10 000 | | NC | | | 71,90 | T | 183,75 | 27-févr.-25 | ACD |
| FNSBC.O1 | FCTC NSIA BANQUE 7 % 2020-2025 | | 556 | 556 | NC | 555.55 | | 1,80 | T | 9,53 | 16-mars-25 | ACD |
| FORBT.O1 | FCTC ORABANK 7 % 2021-2026 | | 4 444 | 4 889 | NC | 4 888.88 | | 4,23 | T | 76,22 | 28-mars-25 | ACD |
| FSNTS.O1 | FCTC SONATEL C-1 6,40 % 2023-2 | | 10 000 | 10 750 | NC | 10 750 | | 273,01 | S | 300,80 | 19-janv.-25 | AC |
| FSNTS.O2 | FCTC SONATEL C-2 6,60 % 2023-2 | | 10 000 | 10 000 | NC | 10 000 | | 281,54 | S | 310,20 | 19-janv.-25 | AC |
| FTIMC.O1 | FCTC TEYLIOM IMMO 7 % 2021-2028 | | 5 833 | 6 271 | NC | 6 270.83 | | 27,79 | T | 100,04 | 8-mars-25 | ACD |
| ORGT.O2 | ORAGROUP SA 7,15% 2021-2028 | | 8 000 | 8 800 | NC | 8 800 | | 106,86 | S | 286,00 | 26-avr.-25 | ACD |
| PADS.O3 | PAD 6,60% 2020-2027 | | 6 000 | 5 640 | NC | 5 640 | | 81,59 | S | 198,00 | 19-avr.-25 | ACD |
| PTRC.O1 | PETRO IVOIRE 6,80% 2022-2029 | | 10 000 | 10 750 | NC | 10 750 | | 32,95 | S | 333,20 | 15-juin-25 | ACD |
| SNLC.O1 | SENELEC 6,50% 2018-2025 | | 1 000 | 1 000 | NC | 1 000 | | 17,42 | S | 32,50 | 27-mars-25 | AC |
| SNTS.O2 | SONATEL 6,50% 2020-2027 | | 6 000 | 6 000 | NC | 6 000 | | 170,75 | S | 184,81 | 16-janv.-25 | ACD |
| TOTAL | | | | | | 0 | 0 | | | | | |
| **SUKUK ET TITRES ASSIMILES** | | | | | | | | | | | | |
| SUKSN.S2 | SUKUK SN 6% 2016-2026 | | 10 000 | 10 750 | NC | 10 750 | | 266,67 | S | 306,67 | 26-janv.-25 | ACD |
| SUKTG.S1 | SUKUK TG 6.5% 2016-2026 | | 10 000 | 10 000 | NC | 10 000 | | 283,50 | S | 377,99 | 17-févr.-25 | ACD |
| TOTAL | | | | | | 0 | 0 | | | | | |
| TOTAL - Marché des obligations | | | | | | 161 133 | 1 589 030 000 | | | | | |

**Légende :**
**(#) (*) Ex-Coupon couru (##)Cours de référence amorti / Coupon couru Ex-c (#)Ex-marge de profits**
Cours du jour: **Ouv.**: Ouverture **Clôt.**: Clôture **Moy.**: Moyen
**Type Amort**: Type d'Amortissement **IF**: In Fine **AC**: Amortissement Constant **AD**: Amortissement Dégressif **ACD**: Amortissement Constant Différé
Période: Périodicité de paiement des coupons **A**: Annuelle **S**: Semestrielle **T**: Trimestrielle
**Eché.**: Échéance de paiement des intérêts
Mentions: **NC**: Non Coté **Ex-c**: Ex-coupon ou Ex-droit **SP**: Suspendu

## INFORMATIONS

## OPERATIONS EN COURS

| Emetteur | Opération |
|---|---|
| TPCI | Première cotation - TPCI 5,90 % 2024-2029 et TPCI 6,00 % 2024-2031 Première cotation le 09 janvier 2025 |

## AVIS

| Entité | N° | Nature | Objet |
|---|---|---|---|
| BRVM | 001-2025 | Composition de l'indice BRVM Prestige | Composition de l'indice BRVM Prestige |
| BRVM | 002-2025 | Composition de l'indice BRVM 30 | Composition de l'indice BRVM 30 |
| BRVM | 003-2025 | Acheté/vendu | Seuils minimaux des transactions par opération d'Acheté - Vendu |
| BRVM | 004-2025 | Suspension de cotation | Prorogation Suspension du titre - EVIOSYS PACKAGING SIEM (Ex-CROWN SIEM CI) |
| BRVM | 005-2025 | Paiement Intérêts et remboursement | Paiement des intérêts semestriels et remboursement partiel du capital - TPBF 6,50% 2017-2027 |
| BRVM | 006-2025 | Paiement Intérêts et remboursement | Paiement des intérêts annuels et remboursement partiel du capital - TPCI 5,75% 2019-2026 (TPCI.O40) |
| BRVM | 007-2025 | Première cotation | Première cotation - TPCI 5,90 % 2024-2029 - TPCI 6,00 % 2024-2031 |
| AMF-UMOA | Décision N°AMF-UMOA/2024/304 | Décision AMF-UMOA | Agrément de la société ASWA en qualité de Listing Sponsor sur le Marché Financier Régional de l'UMOA |
| AMF-UMOA | Décision N°AMF-UMOA/2024/307 | Décision AMF-UMOA | Agrément du FCP ENERGIES en qualité d'OPCVM sur le Marché Financier Régional de l'UMOA |
| AMF-UMOA | Décision N°PAMF-UMOA/2024/346 | Décision AMF-UMOA | Homologation des tarifs de la SGI IFI |

## COMMUNIQUES

| Emetteur | N° | Nature | Objet |
|---|---|---|---|
| CIE CI | 20250102 | Notation Financière | Notation financière - CIE CI |
| SIB | 20250102-1 | Notation Financière | Notation financière - SIB CI |

## QUANTITES RESIDUELLES

### MARCHE DES ACTIONS

| Symbole | Titre | Quantité résiduelle à l'achat | Cours Achat / Vente | Quantité résiduelle à la vente | Cours de Référence |
|---|---|---|---|---|---|

## QUANTITES RESIDUELLES

### MARCHE DES DROITS

| Symbole | Titre | Quantité résiduelle à l'achat | Cours Achat / Vente | Quantité résiduelle à la vente | Cours de Référence |
|---|---|---|---|---|---|

## QUANTITES RESIDUELLES

## MARCHE DES OBLIGATIONS

| Symbole | Titre | Quantité résiduelle à l'achat | Cours Achat / Vente | | Quantité résiduelle à la vente | Cours de Référence |
|---|---|---|---|---|---|---|
| FBOAD.O1 | FCTC BOAD DOLI-P 6,10% 2023-2030 | | / | | | 7 300 |
| FDFINBF.O1 | FIDELIS FINANCE CAP25 7,00% 2023-2028 | | / | 10,000 | 50 | 10 000 |
| FEPTC.O1 | FCTC EPT 7 % 2023-2030 | | / | 10,500 | 25 | 10 500 |
| FEPTC.O2 | FCTC EPT 7,25 % 2023-2033 | | / | 10,500 | 210 | 10 500 |
| FEPTC.O3 | FCTC EPT 7,50% 2023-2038 | | / | | | 10 000 |
| FNSBC.O1 | FCTC NSIA BANQUE 7 % 2020-2025 | | / | 549.99 | 7 | 556 |
| PTRC.O1 | PETRO IVOIRE 6,80% 2022-2029 | | / | | | 10 750 |
| SNLC.O1 | SENELEC 6,50% 2018-2025 | | / | | | 1 000 |
| SNTS.O2 | SONATEL 6,50% 2020-2027 | | / | 6,000 | 2 000 | 6 000 |
| FORBT.O1 | FCTC ORABANK 7 % 2021-2026 | | / | 4,800 | 2 500 | 4 889 |
| FSNTS.O1 | FCTC SONATEL C-1 6,40 % 2023-2 | | / | | | 10 750 |
| FSNTS.O2 | FCTC SONATEL C-2 6,60 % 2023-2 | | / | | | 10 000 |
| FTIMC.O1 | FCTC TEYLIOM IMMO 7 % 2021-2028 | | / | 5,833.33 | 19 | 6 271 |
| ORGT.O2 | ORAGROUP SA 7,15% 2021-2028 | | / | 8,160 | 48 | 8 800 |
| PADS.O3 | PAD 6,60% 2020-2027 | | / | | | 5 640 |
| EOM.O10 | ETAT DU MALI 6,20 % 2022-2029 | | / | | | 9 790 |
| EOM.O11 | ETAT DU MALI 6,40 % 2023-2030 | | / | | | 10 000 |
| EOM.O12 | ETAT DU MALI 6,50 % 2023-2030 | | / | | | 9 999 |
| EOM.O13 | ETAT DU MALI 6,50 % 2024-2034 | | / | 10,000 | 10 000 | 9 999 |
| EOM.O14 | ETAT DU MALI 3,00 % 2024-2031 | | / | | | 10 000 |
| EOM.O15 | ETAT DU MALI 6,55 % 2024-2031 | | / | | | 10 000 |
| TPNE.O3 | TRESOR PUBLIC DU NIGER 6,5% 2020-2027 | | / | | | 6 000 |
| TPNE.O4 | TRESOR PUBLIC DU NIGER 6,30% 2 | | / | | | 8 750 |
| TPNE.O5 | TPNE 6,15 % 2022-2034 | | / | | | 10 000 |
| TPNE.O6 | TRESOR PUBLIC DU NIGER 6,15% 2022 - 2034 | | / | | | 10 000 |
| TPNE.O7 | TRESOR PUBLIC DU NIGER 6,25 % 2023-2028 | | / | | | 10 000 |
| TPTG.O2 | TPTG 6% 2022-2037 | | / | | | 10 000 |
| TPCI.O87 | TPCI 5,90% 2024-2029 | | / | | | 10 000 |
| TPCI.O88 | TPCI 6,00% 2024-2031 | | / | | | 10 000 |
| TPCI.O89 | TPCI 5,90% 2024-2029 | | / | | | 10 800 |
| TPCI.O90 | TPCI 6,00% 2024-2031 | 5 | 10,000 | / | | 10 000 |
| TPNE.O1 | TRESOR PUBLIC DU NIGER 6,50% 2019-2026 | | / | | | 10 000 |
| TPNE.O2 | TRESOR PUBLIC DU NIGER 6,50% 2019 - 2026 | | / | | | 10 000 |
| TPCI.O81 | TPCI 5,90% 2023-2028 | | / | | | 10 500 |
| TPCI.O82 | TPCI 6,00% 2023-2030 | 20 | 9,700 | / | | 10 000 |
| TPCI.O83 | TPCI 5,90 % 2023-2028 | | / | | | 10 000 |
| TPCI.O84 | TPCI 6,00 % 2023-2030 | | / | 10,000 | 49 861 | 10 000 |
| TPCI.O85 | TPCI 5,90 % 2023 - 2028 | | / | | | 10 000 |
| TPCI.O86 | TPCI 6,00 % 2023 - 2030 | | / | 10,000 | 49 885 | 10 000 |
| TPCI.O75 | TPCI 5,65% 2022-2029 | | / | | | 10 700 |
| TPCI.O76 | TPCI 5,75% 2022-2032 | | / | | | 10 000 |
| TPCI.O77 | TPCI (TAUX DE BASE + SPREAD) % 2022-2029 | | / | | | 10 000 |
| TPCI.O78 | TPCI 5,65% 2022-2029 | | / | | | 10 000 |
| TPCI.O79 | TPCI 5,75% 2023-2030 | | / | | | 10 750 |
| TPCI.O80 | TPCI 6% 2023-2030 | 20 | 9,700 | / | | 10 000 |
| TPCI.O69 | TPCI 5,75 % 2022-2037 | | / | 10,000 | 1 959 | 10 000 |
| TPCI.O70 | TPCI 5,75 % 2022-2037 | | / | | | 9 750 |
| TPCI.O71 | TPCI 5,65% 2022-2032 | | / | | | 10 000 |
| TPCI.O72 | TPCI 5,65% 2022-2029 | | / | 9,800 | 250 | 10 000 |
| TPCI.O73 | TPCI 5,75% 2022-2032 | | / | | | 10 500 |

| | | | | | | | |
|---|---|---|---|---|---|---|---|
| TPCI.O74 | TPCI 5,85% 2022-2042 | | | / | | | 9 474 |
| TPCI.O63 | TPCI 5,90% 2021 -2031 | | | / | | | 8 750 |
| TPCI.O64 | TPCI 5,80 % 2021 - 2028 | | | / | | | 7 958 |
| TPCI.O65 | TPCI 5,90 % 2021-2031 | | | / | | | 9 363 |
| TPCI.O66 | TPCI 5,90% 2021-2031 | | | / | | | 8 750 |
| TPCI.O67 | TPCI 5,90 % 2021-2036 | | | / | | | 10 200 |
| TPCI.O68 | TPCI 5,90 % 2022-2037 | | | / | | | 10 000 |
| TPCI.O57 | TPCI 5,80% 2020-2027 | | | / | | | 5 820 |
| TPCI.O58 | TPCI 5,80% 2021-2028 | | | / | | | 8 000 |
| TPCI.O59 | TPCI 5,90% 2021-2031 | | | / | | | 9 056 |
| TPCI.O60 | TPCI 5,80% 2021-2028 | | | / | | | 10 000 |
| TPCI.O61 | TPCI 5,90% 2021-2031 | | | / | | | 10 000 |
| TPCI.O62 | TPCI 5,80 % 2021 -2028 | | | / | | | 8 000 |
| TPCI.O51 | TPCI 5,80 % 2020-2027 | | | / | | | 6 000 |
| TPCI.O52 | TPCI 5,90 % 2020 -2030 | | | / | | | 7 500 |
| TPCI.O53 | TPCI 5,80% 2020-2027 | | | / | | | 6 360 |
| TPCI.O54 | TPCI 5,90% 2020-2030 | | | / | | | 7 350 |
| TPCI.O55 | TPCI 5,80% 2020 -2027 | | | / | | | 6 000 |
| TPCI.O56 | TPCI 5,90% 2020- 2030 | | | / | | | 8 058 |
| TPCI.O45 | TPCI 5,80% 2020 -2027 | | | / | | | 6 000 |
| TPCI.O46 | TPCI 5,90% 2020 - 2030 | | | / | | | 7 650 |
| TPCI.O47 | TPCI 5,80% 2020 - 2027 | | | / | | | 6 150 |
| TPCI.O48 | TPCI 5,80% 2020- 2027 | | | / | | | 5 940 |
| TPCI.O49 | TPCI 5,90% 2020- 2030 | | | / | | | 7 564 |
| TPCI.O50 | TPCI 5,90% 2020-2030 | | | / | | | 7 500 |
| TPCI.O39 | TPCI 5,75% 2019 - 2026 | | | / | | | 3 906 |
| TPCI.O40 | TPCI 5,75% 2019-2026 | | | / | | | 6 000 |
| TPCI.O41 | TPCI 5,80% 2020-2027 | | | / | | | 10 000 |
| TPCI.O42 | TPCI 5,90% 2020-2030 | | | / | | | 10 000 |
| TPCI.O43 | TPCI 5,90% 2020 - 2030 | | | / | | | 10 000 |
| TPCI.O44 | TPCI 5,80% 2020 - 2027 | | | / | 10,000 | 13 | 9 800 |
| TPCI.O33 | TPCI 5.75% 2019-2026 | | | / | | | 4 160 |
| TPCI.O34 | TPCI 6% 2019-2029 | | | / | | | 6 188 |
| TPCI.O35 | TPCI 5,75% 2019 -2026 | | | / | | | 10 150 |
| TPCI.O36 | TPCI 5,75% 2019- 2026 | | | / | | | 10 000 |
| TPCI.O37 | TPCI 5,80% 2019-2026 | | | / | | | 4 000 |
| TPCI.O38 | TPCI 5,75% 2019-2026 | | | / | | | 4 000 |
| TPCI.O27 | TPCI 6% 2017-2025 | | | / | | | 10 250 |
| TPCI.O28 | TPCI 6% 2018 - 2026 | | | / | | | 10 000 |
| TPCI.O29 | TPCI 6% 2018-2026 | | | / | | | 10 000 |
| TPCI.O30 | TPCI 5,95% 2018-2025 | | | / | | | 2 000 |
| TPCI.O31 | TPCI 5,75% 2019 - 2026 | | | / | | | 10 230 |
| TPCI.O32 | TPCI 2,23% 2019-2026 | | | / | | | 10 000 |
| TPBJ.O8 | TPBJ 6,20% 2023-2038 | | | / | | | 10 000 |
| TPCI.O19 | TPCI 5.99% 2015-2025 | 69 | 10,000 | / | | | 10 000 |
| TPCI.O21 | TPCI 6% 2016-2028 | | | / | | | 10 000 |
| TPCI.O22 | TPCI 5.90% 2016 - 2026 | | | / | 10,000 | 97 | 9 800 |
| TPCI.O23 | TPCI 5.90% 2016-2026 | | | / | | | 10 000 |
| TPCI.O24 | TPCI 6.25% 2017-2029 | | | / | | | 9 700 |
| TPBF.O9 | TPBF 6,50% 2019 - 2027 | | | / | 10,999 | 16 | 10 999 |
| TPBJ.O3 | TPBJ 6,50% 2020-2028 | | | / | 9,950 | 38 | 10 000 |
| TPBJ.O4 | TPBJ 5,50 % 2022-2037 | | | / | | | 10 000 |
| TPBJ.O5 | TPBJ 5,85 % 2022-2042 | | | / | | | 10 000 |
| TPBJ.O6 | TPBJ 5,75% 2022-2037 | | | / | | | 10 150 |
| TPBJ.O7 | TPBJ 5,70% 2023-2030 | | | / | | | 10 000 |

| | | | | | | | |
|---|---|---|---|---|---|---|---|
| TPBF.O21 | ETAT DU BURKINA 6,50% 2024-2029 | | | / | | | 10 000 |
| TPBF.O22 | ETAT DU BURKINA 6,80% 2024-2032 | | | / | | | 10 000 |
| TPBF.O4 | TPBF 6.50% 2017-2027 | | | / | | | 10 400 |
| TPBF.O6 | TPBF 6.50% 2018-2025 | | | / | | | 9 112 |
| TPBF.O7 | TPBF 6,50% 2018- 2025 | | | / | | | 9 999 |
| TPBF.O8 | TPBF 6,50% 2019-2027 | | | / | | | 10 000 |
| TPBF.O15 | ETAT DU BURKINA 6,30 % 2022-2 | | | / | | | 10 000 |
| TPBF.O16 | ETAT DU BURKINA 6% 2023-2028 | | | / | | | 10 000 |
| TPBF.O17 | TPBF 6,30 % 2023-2030 | | | / | 10,000 | 92 | 9 999 |
| TPBF.O18 | TPBF 6,50% 2023-2033 | | | / | 9,900 | 36 | 9 200 |
| TPBF.O19 | ETAT DU BURKINA 6,30% 2024-2029 | | | / | | | 10 000 |
| TPBF.O20 | ETAT DU BURKINA 6,55% 2024-2031 | | | / | 10,000 | 56 | 10 000 |
| EOS.O9 | ETAT DU SENEGAL 6,00 % 2023-20 | | | / | | | 10 535 |
| TPBF.O10 | TPBF 6,50% 2020 - 2028 | | | / | 5,833.35 | 25 | 5 833 |
| TPBF.O11 | TPBF 6,50 % 2020-2028 | | | / | | | 6 668 |
| TPBF.O12 | TPBF 6.50% 2021-2031 | | | / | | | 9 978 |
| TPBF.O13 | TPBF 6,50 % 2021 - 2031 | | | / | 9,950 | 433 | 9 950 |
| TPBF.O14 | TPBF 6,30% 2022-2034 | | | / | 9,900 | 495 | 9 900 |
| EOS.O14 | ETAT DU SENEGAL 6,50 % 2023-2033 | | | / | | | 10 000 |
| EOS.O15 | ETAT DU SENEGAL 6,25 % 2024-2029 | | | / | | | 9 950 |
| EOS.O16 | ETAT DU SENEGAL 6,45 % 2024-2031 | | | / | | | 10 000 |
| EOS.O17 | ETAT DU SENEGAL 6,65 % 2024-2034 | | | / | | | 10 000 |
| EOS.O7 | ETAT SENEGAL 6.30% 2015-2025 | | | / | | | 10 000 |
| EOS.O8 | ETAT DU SENEGAL 5,95% 2022-2034 | | | / | | | 10 000 |
| EOM.O8 | ETAT DU MALI 6,20 % 2022-2032 | | | / | 9,980 | 500 | 10 000 |
| EOM.O9 | ETAT DU MALI 6,30% 2022-2032 | | | / | | | 10 000 |
| EOS.O10 | ETAT DU SENEGAL 6,15 % 2023-2030 | | | / | | | 9 997 |
| EOS.O11 | ETAT DU SENEGAL 6,35 % 2023-2033 | | | / | 10,000 | 198 | 10 000 |
| EOS.O12 | ETAT DU SENEGAL 6,15 % 2023-2028 | | | / | | | 9 500 |
| EOS.O13 | ETAT DU SENEGAL 6,30 % 2023-2030 | | | / | | | 10 000 |
| EOM.O16 | ETAT DU MALI 6,35 % 2024-2029 | | | / | | | 10 000 |
| EOM.O3 | ETAT DU MALI 6,50 % 2018-2025 | | | / | 1,975 | 482 | 1 975 |
| EOM.O4 | ETAT DU MALI 6,50% 2019-2027 | | | / | | | 6 000 |
| EOM.O5 | ETAT DU MALI 6,50% 2020-2028 | | | / | 8,000 | 28 | 8 000 |
| EOM.O6 | ETAT DU MALI 6,50% 2020-2027 | | | / | | | 6 000 |
| EOM.O7 | ETAT DU MALI 6.50% 2021-2031 | | | / | | | 9 406 |
| BIDC.O4 | BIDC-EBID 6.10% 2017-2027 | | | / | 3,750 | 314 | 3 750 |
| BIDC.O5 | BIDC-EBID 6,40% 2019-2026 | | | / | 10,000 | 494 | 10 000 |
| BIDC.O6 | BIDC-EBID 6,50 % 2021-2028 | 3 | 7,000 | / | | | 7 525 |
| BIDC.O7 | BIDC-EBID 5,90% 2022-2029 | | | / | | | 9 000 |
| BIDC.O8 | BIDC-EBID GSS BOND 6,50% 2024-2031 | | | / | 9,500 | 14 | 10 000 |
| CRRH.O10 | CRRH-UEMOA 6,10% 2022-2037 | | | / | | | 10 000 |
| CRRH.O2 | CRRH-UEMOA 6.10% 2012-2024 | | | / | | | 9 800 |
| CRRH.O5 | CRRH-UEMOA 5.85% 2015-2025 | | | / | | | 10 000 |
| CRRH.O6 | CRRH-UEMOA 5.85% 2016-2026 | | | / | | | 10 000 |
| CRRH.O7 | CRRH-UEMOA 5.95% 2017-2029 | | | / | | | 4 167 |
| CRRH.O8 | CRRH-UEMOA 5.95% 2018-2030 | | | / | | | 5 000 |
| CRRH.O9 | CRRH-UEMOA 6.05% 2018-2033 | | | / | | | 6 000 |

## SUKUK ET TITRES ASSIMILES

| Symbole | Titre | Quantité résiduelle à l'achat | Cours Achat | | Cours Vente | Quantité résiduelle à la vente | Cours de Référence |
|---|---|---|---|---|---|---|---|
| SUKSN.S2 | SUKUK SN 6% 2016-2026 | | | / | | | 10 750 |
| SUKTG.S1 | SUKUK TG 6.5% 2016-2026 | | | / | | | 10 000 |

## CALENDRIER DES ASSEMBLEES GENERALES

### ANNEE : 2025

| Société | Nature | Date | Heure | Lieu |
|---|---|---|---|---|
| BICI CI | Ordinaire | 27/05/2024 | 10:00:00 | Auditorium de la Maison des Entreprises (CGECI) sise au Plateau |

# L'actualité de la BRVM sur nos plateformes digitales

## Infos BRVM

**Pour recevoir les informations boursières par SMS, souscrivez :**

MTN
Côte d'Ivoire : *430#
Bénin : *430*15#

orange
Côte d'Ivoire : #139#
Burkina Faso : *310#

Moov no limit
Côte d'Ivoire : *431#
Niger : *512*9#
Togo : *310#

## Application Mobile

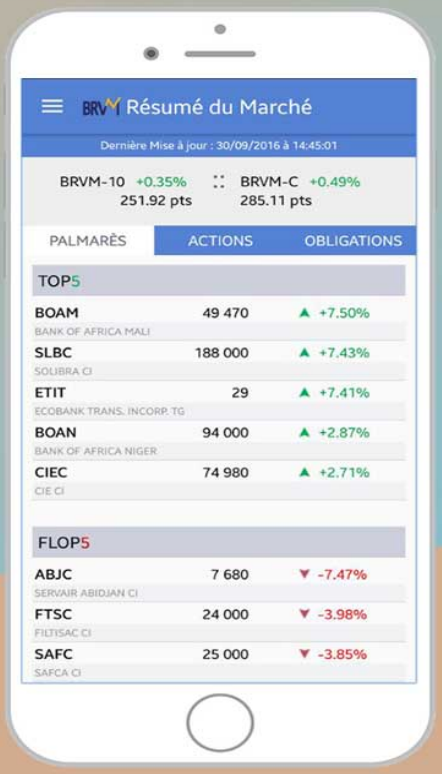


Disponible sur Google play

Disponible sur App Store

## Site web

www.brvm.org




***Nous suivre sur :***

*Investissons pour une croissance économique plus forte et mieux partagée*

AMF-UMOA
AUTORITÉ DES MARCHÉS FINANCIERS DE L'UNION MONÉTAIRE OUEST AFRICAINE

# DECISION N° AMF-UMOA / 2024 / 304.

## PORTANT AGREMENT DE LA SOCIETE ATTIJARI SECURITIES WEST AFRICA EN QUALITE DE LISTING SPONSOR SUR LE MARCHE FINANCIER REGIONAL DE L'UMOA

*L'Autorité des Marchés Financiers de l'Union Monétaire Ouest Africaine,*

***Vu*** le Traité révisé de l'Union Monétaire Ouest Africaine (UMOA) du 12 juillet 2019, entré en vigueur le 1er octobre 2022, modifiant la dénomination du Conseil Régional de l'Epargne Publique et des Marchés Financiers (CREPMF) en Autorité des Marchés Financiers de l'UMOA (AMF-UMOA) ;

***Vu*** la Convention du 03 juillet 1996 portant création du Conseil Régional de l'Epargne Publique et des Marchés Financiers, notamment son Annexe portant composition, organisation, fonctionnement et attributions du Conseil Régional de l'Épargne Publique et des Marchés Financiers ;

***Vu*** le Règlement Général du 28 novembre 1997 relatif à l'Organisation, au Fonctionnement et au Contrôle du Marché Financier Régional de l'UMOA ;

***Vu*** la Décision n° CM/04/03/2024 du Conseil des Ministres de l'UMOA du 28 mars 2024 portant nomination du Président de l'Autorité des Marchés Financiers de l'UMOA ;

***Vu*** la Décision N° CREPMF/PCR/2018/01 du 13 juin 2018 portant modification de la Décision N° 77/P-CREPMF/39-2002 portant délégation de pouvoirs du Conseil Régional au Comité Exécutif et au Président ;

*Vu* l'Instruction N°55/2018 relative aux conditions d'agrément et d'exercice de l'activité de Listing Sponsor sur le marché financier régional de l'UMOA ;

***Vu*** l'Instruction n°64/CREPMF/2020 relative aux conditions de traitement des dossiers de demande d'agrément ou d'approbation ;

*Vu* la demande d'agrément de la SGI ATTIJARI SECURITIES WEST AFRICA, en date du 02 août 2024, en qualité de Listing Sponsor sur le marché financier régional de l'UMOA ;

***Vu*** Les délibérations de l'AMF-UMOA, lors de la 87ème réunion de son Comité Exécutif, tenue le 19 novembre 2024 ;

**DECIDE**

## Article 1er

La société dénommée « ATTIJARI SECURITIES WEST AFRICA », société anonyme avec Conseil d'Administration, au capital social d'un milliard (1 000 000 000) de FCFA, dont le siège social est établi à Abidjan-Plateau, Rue Gourgas, Immeuble Alpha 2000, 3e étage, est agréée en qualité de Listing Sponsor sur le marché financier régional de l'UMOA, pour une durée de trois (3) ans à compter de la date de signature de la présente Décision.

## Article 2

L'agrément de la société ATTIJARI SECURITIES WEST AFRICA en qualité de Listing Sponsor, est enregistré sous le numéro **"LS / 2024-01".**

## Article 3

Toute modification portant sur les éléments caractéristiques qui figurent dans le dossier initial de la demande d'agrément de la société ATTIJARI SECURITIES WEST AFRICA en qualité de Listing Sponsor, doit être soumise à l'approbation préalable de l'AMF-UMOA.

## Article 4

La société ATTIJARI SECURITIES WEST AFRICA doit, dans le cadre de ses activités de Listing Sponsor, se conformer strictement à la réglementation en vigueur sur le marché financier régional de l'UMOA.

## Article 5

La présente décision d'agrément, qui prend effet à compter de sa date de signature, sera publiée au Bulletin Officiel de la Cote (BOC) de la Bourse Régionale des Valeurs Mobilières (BRVM).

*Fait à Abidjan, le* 25 NOV. 2024

**Pour l'Autorité des Marchés Financiers de l'UMOA,**

**Le Président**

Autorité des Marchés Financiers de l'Union Monétaire Ouest Africaine ★ Le Président 01 BPM 1878 ABIDJAN 01

**Badanam PATOKI**

AMF-UMOA

AUTORITÉ DES MARCHÉS FINANCIERS DE L'UNION MONÉTAIRE OUEST AFRICAINE

# DECISION N° AMF-UMOA / 2024 / 307.

## PORTANT AGRÉMENT DU FCP ENERGIES EN QUALITÉ D'ORGANISME DE PLACEMENT COLLECTIF EN VALEURS MOBILIÈRES SUR LE MARCHÉ FINANCIER RÉGIONAL DE L'UMOA

*L'Autorité des Marchés Financiers de l'Union Monétaire Ouest Africaine,*

***Vu*** le Traité révisé de l'Union Monétaire Ouest Africaine (UMOA) du 12 juillet 2019, entré en vigueur le 1er octobre 2022, modifiant la dénomination du Conseil Régional de l'Epargne Publique et des Marchés Financiers (CREPMF) en Autorité des Marchés Financiers de l'UMOA (AMF-UMOA) ;

***Vu*** la Convention du 03 juillet 1996 portant création du Conseil Régional de l'Epargne Publique et des Marchés Financiers, notamment son Annexe portant composition, organisation, fonctionnement et attributions du Conseil Régional de l'Épargne Publique et des Marchés Financiers ;

***Vu*** le Règlement Général du 28 novembre 1997 relatif à l'Organisation, au Fonctionnement et au Contrôle du Marché Financier Régional de l'UMOA ;

***Vu*** la Décision n° CM/08/09/2021 du 23 septembre 2021 portant modification des articles 72, 82 et 83 du Règlement Général relatif à l'Organisation, au Fonctionnement et au Contrôle du marché financier régional de l'UMOA ;

***Vu*** la Décision n° CM/04/03/2024 du Conseil des Ministres de l'UMOA du 28 mars 2024 portant nomination du Président de l'Autorité des Marchés Financiers de l'UMOA ;

***Vu*** la Décision n° CREPMF/PCR/2018/01 du 13 juin 2018 portant modification de la décision R-77/P-CREPMF/39-2002 portant délégation de pouvoirs du Conseil Régional au Comité Exécutif et au Président du Conseil ;

***Vu*** l'Instruction n°64/2020/CREPMF du 10 décembre 2020 relative aux conditions de traitement des dossiers de demande d'agrément ou d'approbation ;

***Vu*** l'Instruction n°66/CREPMF/2021 du 16 décembre 2021 relative aux Organismes de Placement Collectif et à leurs Sociétés de Gestion sur le marché financier régional de l'UMOA ;

***Vu*** la demande d'agrément du FCP ENERGIES présentée par la société SOCIETE GENERALE CAPITAL ASSET MANAGEMENT WEST AFRICA, en date du 24 juin 2024 ;

***Vu*** les délibérations de l'AMF-UMOA, lors de la 87ème réunion de son Comité Exécutif, tenue le 19 novembre 2024 à Abidjan ;

# DECIDE

## Article 1er

Le Fonds Commun de Placement (FCP) ENERGIES est agréé en qualité d'Organisme de Placement Collectif en Valeurs Mobilières (OPCVM) sur le marché financier régional de l'UMOA.

L'agrément du FCP ENERGIES est enregistré sous le numéro **FCP/2024-06.**

## Article 2

Les caractéristiques du FCP ENERGIES se présentent comme ci-après :

| Dénomination | ENERGIES |
|---|---|
| Type | OPCVM « Obligations et autres titres de créances » |
| Promoteurs | Côte d'Ivoire Energies et Société Générale Capital Asset Management West Africa |
| Valeur liquidative de démarrage | 5 000 FCFA |
| Forme des parts | Les parts sont émises au porteur et inscrites en compte auprès de la Société Générale Côte d'Ivoire |
| Dépositaire | BTCC Société Générale Côte d'Ivoire |
| Société de Gestion d'OPCVM | SGO Société Générale Capital Asset Management West Africa (SGCAM WA) |
| Commissaires aux comptes | **Titulaire** : KPMG Côte d'Ivoire, représenté par Monsieur Franck NANGBO<br>**Suppléant** : DELOITTE Côte d'Ivoire, représenté par Monsieur Frederick BLEDOU |
| Orientations de placement | **Obligations, Titres de créance et instruments du marché monétaire :**<br>Le FCP ENERGIES sera investi et exposé à hauteur de 70 % au moins de son actif net, hors liquidités en :<br>• Emprunts obligataires ayant fait l'objet d'appel public à l'épargne au sein de l'Union ;<br>• Bons, obligations du trésor assimilables et emprunts obligataires garantis par un Etat de l'Union ;<br>• Valeurs mobilières représentant des titres de créances émis par les États membres de l'Union ;<br>• Valeurs mobilières émises sur le marché monétaire.<br><br>**Actions**<br>Le Fonds pourra être investi et exposé à hauteur de 10 % au maximum de son actif net, hors liquidité, en actions et droits d'attribution ou de souscription, cotés à la Bourse Régionale des Valeurs Mobilières ou sur tout autre marché réglementé en fonctionnement régulier et ouvert au public au sein de l'UMOA.<br><br>**Parts d'autres OPCVM**<br>Le Fonds pourra investir jusqu'à 20 % de son actif net en parts ou actions d'OPCVM. |

| | |
|---|---|
| | **Dépôts et liquidités**<br>Le Fonds peut détenir des liquidités dans la limite de 20 % maximum de son actif net, notamment pour faire face aux rachats de parts par les investisseurs.<br>**Emprunts d'espèces**<br>Le Fonds peut avoir recours à des emprunts d'espèces, notamment pour faire face aux rachats de parts par les investisseurs ou en vue d'optimiser la gestion de la trésorerie du Fonds. Ces emprunts d'espèces sont autorisés pour autant qu'ils sont temporaires et représentent au maximum 10 % de l'actif net du Fonds. |
| Indicateur de référence | L'indicateur de référence du Fonds est le taux de rendement moyen pondéré du marché primaire obligataire sur une maturité équivalente à l'horizon de placement du Fonds (5 ans) et observé sur les 12 derniers mois glissants. |
| Horizon de placement | La durée minimum de placement recommandée est de 5 ans |
| Valorisation | Hebdomadaire, tous les jeudis |
| Affectation de revenus | Capitalisation |
| Souscripteurs visés | Les souscriptions sont ouvertes à tout salarié de CI-ENERGIES ainsi qu'au personnel des sociétés du secteur de l'Eau et de l'Electricité (ANARE CI, SMART ENERGY, MA2E) qui souhaiterait adhérer au Fonds. |
| Lieux de souscription/rachat | Les souscriptions et rachats sont uniquement reçus auprès de CI-ENERGIES et des sociétés du secteur de l'Eau et de l'Electricité |
| Modalités de souscription | Les ordres de souscription seront consolidés sur un fichier de souscription transmis par voie électronique à sg.ic-securitiesservices@socgen.com, par CI-ENERGIES et les sociétés du secteur de l'Eau et de l'Electricité qui adhèreront au Fonds.<br>Les souscriptions sont faites selon deux régimes. Un régime obligatoire où les adhérents souscrivent en fonction de leur catégorie socio-professionnelle et un régime libre où les adhérents pourront effectuer des souscriptions, hors cotisations obligatoires, qui viendront augmenter leurs avoirs dans le Fonds. Ces souscriptions sont prélevées à la demande du salarié sur son traitement salarial dans la limite de la quotité cessible de son salaire et ne répondent pas à une fréquence particulière.<br>Les ordres de souscription sont transmis par CI-ENERGIES et les sociétés du secteur de l'Eau et de l'Electricité qui adhèreront au Fonds une fois par mois et seront traités à la VL suivante.<br>Toute souscription acceptée, entraînera la constitution d'une provision d'un montant égal à la valeur liquidative de la part augmentée des commissions de souscription ou droits d'entrée et multiplié par le nombre de parts souscrites.<br>La propriété des parts du Fonds résulte d'une inscription sur le registre du Fonds tenu par le Dépositaire. |
| Modalités de rachat | Les porteurs de parts du Fonds FCP ENERGIES ont le droit de demander leur rachat, en règle générale, à leur départ de l'entreprise :<br>- Démission ;<br>- Licenciement ;<br>- Retraite ;<br>- Décès.<br>Toutefois, le salarié en fonction peut demander le rachat, à titre exceptionnel, en motivant la demande en cas de :<br>- Acquisition de sa résidence principale ;<br>- Perte substantielle d'une partie du revenu du foyer, à la suite par exemple du décès du conjoint ; |

| | |
|---|---|
| | - Toute autre raison qui justifierait un besoin important de ressources induit par une circonstance inattendue.<br>En tout état de cause, l'éligibilité au rachat partiel n'est acquise qu'après une durée minimale de contribution de cinq années. L'accord pour le rachat partiel est donné sur décision du Conseil de surveillance qui examine la demande du souscripteur, de même que le pourcentage de parts à racheter qui ne devrait pas excéder 50% des parts souscrites.<br>Les ordres de rachat sont transmis par CI-ENERGIES et les sociétés du secteur de l'Eau et de l'Electricité qui adhèreront au Fonds une fois par mois et seront traités à la VL suivante. Les ordres doivent impérativement contenir la date et le montant pour lequel le rachat est demandé.<br>La liquidité issue du traitement des demandes de rachats doit être disponible (chèque ou compte bancaire du client) dans les trois (3) jours ouvrés à partir du jour de la réception de la demande de rachat.<br>Le délai de traitement est porté à quinze (15) jours ouvrés maximum pour tout rachat d'un montant supérieur ou égal à cent (100) millions de FCFA.<br>En cas d'impossibilité de calculer la valeur liquidative ou d'affluence des demandes de rachat, les opérations de rachat peuvent être suspendues, à titre provisoire, par la société de gestion quand ces circonstances exceptionnelles l'exigent et si l'intérêt des porteurs de parts le requiert.<br>La société de gestion devra informer, sans délai, l'AMF-UMOA de cette décision de suspension et de ses motifs, qui peut s'y opposer.<br>SG CAM WA devra également informer les porteurs de parts par publication aux sociétés promotrices. La reprise des rachats doit être également précédée d'une communication dans les mêmes conditions.<br>Si un ou plusieurs jours fériés bancaires s'intercalent dans ce cycle de règlement, alors ce dernier sera décalé d'autant. |
| Frais de fonctionnement et de gestion | **Frais de gestion financière** : 0,99 % TTC l'an sur l'actif net<br>**Commission du dépositaire :** 0,15 % TTC l'an sur l'actif en conservation<br>**Commission de valorisation** : 0,03 % TTC l'an sur la valorisation des titres conservés chez le DC/BR<br>**Redevance annuelle de l'AMF-UMOA :** Forfait de 1 000 000 FCFA/an<br>**Honoraire des Commissaires aux comptes** :<br>- 2 360 000 FCFA TTC / Année 1<br>- 2 950 000 FCFA TTC / Année 2<br>- 3 540 000 FCFA TTC/ au-delà de la seconde année<br>**Commission sur actifs due à l'AMF-UMOA :** 0,01 % l'an sur l'actif sous gestion hors OPC et liquidité<br>**Commission de surperformance** : Néant |
| Commission de souscription non acquise à l'OPCVM | Néant |
| Commission de souscription acquise à l'OPCVM | Néant |
| Commission de rachat non acquise à l'OPCVM | Gratuit si rachat après 5 ans, sinon 1 % TTC acquise à la SGO |
| Commission de rachat acquise à l'OPCVM | Néant |

## Article 3

Le Prospectus du FCP ENERGIES est visé sous le numéro **FCP/2024-05/P-01-2024.**

## Article 4

Toute modification portant sur les éléments caractéristiques qui figurent dans le dossier initial de la demande d'agrément doit être soumise à l'approbation préalable de l'AMF-UMOA.

## Article 5

La Décision portant agrément du FCP ENERGIES doit faire l'objet de publication au Bulletin Officiel de la Cote (BOC) de la Bourse Régionale des Valeurs Mobilières (BRVM) au plus tard quatre-vingt-dix (90) jours après sa notification.

## Article 6

La présente Décision prend effet à compter de sa date de signature.

*Fait à Abidjan, le* 25 NOV. 2024

**Pour l'Autorité des Marchés Financiers de l'UMOA,**
**Le Président**

Autorité des Marchés Financiers de l'Union Monétaire Ouest Africaine ★ Le Président 01 BPM 1878 ABIDJAN 01

**Badanam PATOKI**

AMF-UMOA
AUTORITÉ DES MARCHÉS FINANCIERS DE L'UNION MONÉTAIRE OUEST AFRICAINE

# DECISION N° PAMF-UMOA / 2024 / 346.

## RELATIVE A L'HOMOLOGATION DES TARIFS DE LA SGI IMAGE FINANCES INTERNATIONALES

**Le Président de l'Autorité des Marchés Financiers de l'UMOA,**

*Vu* Traité révisé de l'Union Monétaire Ouest Africaine (UMOA) du 12 juillet 2019, entré en vigueur le 1er octobre 2022, modifiant la dénomination du Conseil Régional de l'Epargne Publique et des Marchés Financiers (CREPMF) en Autorité des Marchés Financiers de l'UMOA (AMF-UMOA) ;

*Vu* l'Annexe à la Convention du 03 juillet 1996 portant composition, organisation, fonctionnement et attributions du Conseil Régional de l'Épargne Publique et des Marchés Financiers ;

*Vu* le Règlement Général du 28 novembre 1997 relatif à l'Organisation, au Fonctionnement et au Contrôle du Marché Financier Régional de l'UMOA ;

*Vu* la Décision n°CM/12/12/2011 du 16 novembre 2011 du Conseil des Ministres de l'UMOA portant modalités de fixation, d'approbation, d'homologation et de révision des tarifs applicables sur le marché financier régional de l'UMOA ;

*Vu* la Décision n° CM/04/03/2024 du Conseil des Ministres de l'UMOA du 28 mars 2024 portant nomination du Président de l'Autorité des Marchés Financiers de l'UMOA;

*Vu* la Décision n° CREPMF/PCR/2018/01 en date du 13 juin 2018 portant modification de la Décision n° 77/P-CREPMF/39-2002 portant délégation de pouvoirs du Conseil Régional au Comité Exécutif et au Président ;

*Vu* la Circulaire n°01/2010 relative à la standardisation des grilles tarifaires des intervenants commerciaux du marché financier régional ;

*Vu* la Décision n° AMF-UMOA/2024/236 du 16 septembre 2024, portant agrément de la SGI IMAGE FINANCES INTERNATIONALES en qualité de Société de Gestion et d'Intermédiation (SGI) sur le marché financier régional de l'UMOA, sous le numéro SGI/2024-01 ;

*Vu* la demande d'homologation de la nouvelle grille tarifaire, en date du 16 décembre 2024, de la SGI IMAGE FINANCES INTERNATIONALES ;

**DECIDE**

# ANNEXE: CONDITIONS GENERALES DE TARIFICATION DE LA SGI IMAGE FINANCES INTERNATIONALES

| RUBRIQUES | BASE DE CALCUL | TAUX PROPOSES PAR LA SGI IFI |
|---|---|---|
| OPÉRATIONS DU MARCHE PRIMAIRE | | |
| Commissions de structuration et d'arrangement d'opérations financières de marché | Montant levé | [0,5 % - 2 %] |
| Commissions de placement de titres | Montant placé | [0,5 % - 1,25 %] |
| Frais d'introduction en bourse | Forfait | 5 000 000 FCFA |
| OPÉRATIONS DU MARCHE SECONDAIRE | | |
| Commissions de courtage sur transactions ordinaires | Montant de la transaction | <100 millions de FCFA : 0,2% ;<br>De 100 millions de FCFA à 500 millions de FCFA : 0,75%<br>➢ > à 500 millions de FCFA : 0,5% |
| Commission de transactions sur dossier | Montant de la transaction sur dossier | <=5 Milliards : 0,25%<br>De 5 à 15 milliards de FCFA : 0,20%<br>➢ > à 15 Milliards de FCFA : 0,5% |
| CONSERVATION DE TITRES ET TENUE DE COMPTE | | |
| Commissions de conservation | Valeur du portefeuille d'actifs Conservés | 0,125 % par trimestre |
| Frais de tenue de Compte | Forfait par ligne | • Personnes physiques : 1000 FCFA par trimestre<br>• Personnes morales : 2000 FCFA par trimestre |
| Commission de gestion sous mandat | Valeur du portefeuille sous gestion | 0,5% l'an |
| AUTRES SERVICES | | |
| Commissions de transfert de titres | Forfait par ligne | • Personne Physique : 10 000 FCFA ;<br>• Personnes Morales : 25 000 FCFA |
| Commissions de nantissement de titres | Forfait par ligne | 10 000 FCFA |

## Article 1er

Les tarifs applicables par la SGI IMAGE FINANCES INTERNATIONALES dans le cadre de ses activités sur le marché financier régional de l'UMOA, figurant en annexe de la présente décision, sont homologués.

## Article 2

Toute modification ultérieure de ces tarifs donne lieu à la saisine de l'Autorité des Marchés Financiers de l'UMOA en vue d'une nouvelle homologation.

## Article 3

La SGI IMAGE FINANCES INTERNATIONALES est tenue de communiquer, dès réception de la présente décision, les tarifs homologués à la Bourse Régionale des Valeurs Mobilières (BRVM) pour publication au Bulletin Officiel de la Cote (BOC) ainsi qu'au Dépositaire Central / Banque de Règlement (DC/BR).

## Article 4

Les tarifs homologués tels que joints en annexe à la présente décision doivent faire l'objet d'un affichage permanent dans les locaux de la SGI IMAGE FINANCES INTERNATIONALES de manière à permettre leur accès au public.

## Article 5

La présente décision entrera en vigueur à compter de la date de sa signature.

*Fait à Abidjan, le* 26 DEC. 2024

**Le Président**

Autorité des Marchés Financiers de l'Union Monétaire Ouest Africaine
Le Président
01 BPM 1878
ABIDJAN 01

**Badanam PATOKI**

**BOURSE REGIONALE DES VALEURS MOBILIERES S.A.**
Siège Social : 18, Avenue Joseph Anoma, Plateau - 01 B.P. 3802 Abidjan 01
Tél: (225) 27 20 32 66 85 / 27 20 31 55 50 Fax : (225) 27 20 32 66 84
E-mail : brvm@brvm.org Site Internet : www.brvm.org

# AVIS N°001 - 2025 / BRVM / DG

## Nouvelle Composition de l'indice BRVM PRESTIGE

La Bourse Régionale des Valeurs Mobilières (BRVM) porte à la connaissance du public et des intervenants du marché, qu'elle a procédé à la révision de l'indice BRVM PRESTIGE, regroupant l'ensemble des valeurs inscrites sur le compartiment Prestige.

La composition de l'indice BRVM PRESTIGE se présente comme suit :

| | | | |
|---|---|---|---|
| 1- | ECOBANK CI | - | ECOC |
| 2- | NESTLE CI | - | NTLC |
| 3- | NSIA BANQUE CI | - | NSBC |
| 4- | ONATEL BF | - | ONTBF |
| 5- | ORANGE CI | - | ORAC |
| 6- | PALM CI | - | PALC |
| 7- | SOCIETE GENERALE CI | - | SGBC |
| 8- | SONATEL SN | - | SNTS |
| 9- | TOTALENERGIES MARKETING CI | - | TTLC |
| 10- | TOTALENERGIES MARKETING SN | - | TTLS |

Société sortant de l'indice :

| | | |
|---|---|---|
| ORAGROUP TG | - | ORGT |
| SAPH CI | - | SPHC |
| SMB CI | - | SMBC |

Société entrant dans l'indice :

| | | |
|---|---|---|
| ECOBANK CI | - | ECOC |
| NSIA BANQUE CI | - | NSBC |
| ORANGE CI | - | ORAC |

Par cette mise à jour annuelle, la BRVM continue d'assurer le respect des critères d'éligibilité des sociétés au Compartiment Prestige.

Fait à Abidjan, le 02 janvier 2025

**Pour le Directeur Général de la BRVM,**
**Le Directeur du Département des Opérations et des Systèmes d'Information,**
**Chargé de l'Intérim**

**Moussa DAVOU**

Bourse Régionale des Valeurs Mobilières de l'UEMOA - ABIDJAN
LE DIRECTEUR GENERAL

**BOURSE REGIONALE DES VALEURS MOBILIERES S.A.**
Siège Social : 18, Avenue Joseph Anoma, Plateau - 01 B.P. 3802 Abidjan 01
Tél: (225) 27 20 32 66 85 / 27 20 31 55 50 Fax : (225) 27 20 32 66 84
E-mail : brvm@brvm.org Site Internet : www.brvm.org

# AVIS N°002 - 2025 / BRVM / DG

---

## Nouvelle Composition de l'indice BRVM 30

---

La Bourse Régionale des Valeurs Mobilières (BRVM) porte à la connaissance du public et des intervenants du marché, qu'à l'issue de la révision trimestrielle des indices boursiers, elle a procédé à la modification de l'indice BRVM 30.

La composition se présente comme suit :

| | | | |
|---|---|---|---|
| 1- | AFRICA GLOBAL LOGISTICS CI | - | SDSC |
| 2- | BANK OF AFRICA BF | - | BOABF |
| 3- | BANK OF AFRICA BN | - | BOAB |
| 4- | BANK OF AFRICA CI | - | BOAC |
| 5- | BANK OF AFRICA ML | - | BOAM |
| 6- | BANK OF AFRICA SN | - | BOAS |
| 7- | BICI CI | - | BICC |
| 8- | CFAO CI | - | CFAC |
| 9- | CIE CI | - | CIEC |
| 10- | CORIS BANK INTERNATIONAL BF | - | CBIBF |
| 11- | ECOBANK CI | - | ECOC |
| 12- | ECOBANK TRANS. INCORP. TG | - | ETIT |
| 13- | FILTISAC CI | - | FTSC |
| 14- | NESTLE CI | - | NTLC |
| 15- | NSIA BANQUE CI | - | NSBC |
| 16- | ONATEL BF | - | ONTBF |
| 17- | ORAGROUP TG | - | ORGT |
| 18- | ORANGE CI | - | ORAC |
| 19- | PALM CI | - | PALC |
| 20- | SAPH CI | - | SPHC |
| 21- | SITAB CI | - | STBC |
| 22- | SOCIETE GENERALE CI | - | SGBC |
| 23- | SOCIETE IVOIRIENNE DE BANQUE | - | SIBC |
| 24- | SODE CI | - | SDCC |
| 25- | SOGB CI | - | SOGC |
| 26- | SOLIBRA CI | - | SLBC |
| 27- | SONATEL SN | - | SNTS |
| 28- | SUCRIVOIRE CI | - | SCRC |
| 29- | TOTALENERGIES MARKETING CI | - | TTLC |
| 30- | VIVO ENERGY CI | - | SHEC |

Sociétés sortant de l'indice :

| | | |
|---|---|---|
| AIR LIQUIDE CI | - | SIVC |
| BANK OF AFRICA NG | - | BOAN |
| NEI-CEDA CI | - | NEIC |
| TOTALENERGIES MARKETING SN | - | TTLS |
| UNIWAX CI | - | UNXC |

Sociétés entrant dans l'indice :

| | | |
|---|---|---|
| BANK OF AFRICA ML | - | BOAM |
| FILTISAC CI | - | FTSC |
| ORAGROUP TG | - | ORGT |
| SODE CI | - | SDCC |
| SOLIBRA CI | - | SLBC |

Par cette mise à jour, la Bourse Régionale continue d'assurer le respect des critères d'éligibilité pour chacun des titres composant cet indice afin qu'il offre une meilleure représentation de la liquidité du marché.

Fait à Abidjan, le 02 janvier 2025

**Pour le Directeur Général de la BRVM,**
**Le Directeur du Département des Opérations et des Systèmes d'Information,**
**Chargé de l'Intérim**

**Moussa DAVOU**

Bourse Régionale des Valeurs Mobilières de l'UEMOA - ABIDJAN
LE DIRECTEUR GENERAL

**BOURSE REGIONALE DES VALEURS MOBILIERES S.A.**
Siège Social : 18, Avenue Joseph Anoma, Plateau - 01 B.P. 3802 Abidjan 01
Tél: (225) 27 20 32 66 85 / 27 20 31 55 50 Fax : (225) 27 20 32 66 84
E-mail : brvm@brvm.org Site Internet : www.brvm.org

# AVIS N°003 - 2025 / BRVM / DG

---

## Seuils minimaux des transactions par opération d'Acheté / Vendu

---

La Bourse Régionale des Valeurs Mobilières (BRVM) porte à la connaissance du public et des intervenants du marché que les seuils minimaux des transactions à réaliser par opération d'Acheté / Vendu sur les valeurs cotées au cours du premier semestre 2025 sont établis comme ci-après :

**Marchés**

**Actions**

| Symbole | Titre | Seuil minimal (FCFA) |
|---|---|---|
| BOAB | BANK OF AFRICA BN | 500 000 000 |
| BOABF | BANK OF AFRICA BF | |
| BOAC | BANK OF AFRICA CI | |
| BOAN | BANK OF AFRICA NG | |
| BOAS | BANK OF AFRICA SN | |
| BICC | BICICI | |
| CIEC | CIE CI | |
| CBIBF | CORIS BANK INTERNATIONAL BF | |
| ECOC | ECOBANK CI | |
| NTLC | NESTLE CI | |
| NSBC | NSIA BANQUE CI | |
| ONTBF | ONATEL BF | |
| ORAC | ORANGE CI | |
| PALC | PALMCI | |
| SGBC | SGBCI | |
| STBC | SITAB | |
| SMBC | SMB CI | |
| SIBC | SOCIETE IVOIRIENNE DE BANQUE | |
| SDCC | SODECI | |
| SOGC | SOGB CI | |
| SNTS | SONATEL | |
| TTLC | TOTALENERGIES MARKETINGCI | |
| SDSC | AFRICA GLOBAL LOGISTICS CI | 100 000 000 |
| SIVC | AIR LIQUIDE CI | |
| BOAM | BANK OF AFRICA ML | |
| CFAC | CFAO MOTORS CI | |
| ETIT | ETI TG | |
| FTSC | FILTISAC CI | |
| LNBB | LOTERIE NATIONALE DU BENIN | |
| NEIC | NEI CEDA CI | |
| ORGT | ORAGROUP TG | |
| SPHC | SAPH CI | |
| ABJC | SERVAIR ABIDJAN CI | |
| CABC | SICABLE CI | |
| SLBC | SOLIBRA CI | |
| SCRC | SUCRIVOIRE CI | |
| TTLS | TOTALENERGIES MARKETING SN | |
| UNXC | UNIWAX CI | |
| SHEC | VIVO ENERGY CI | |
| BNBC | BERNABE CI | 10 000 000 |
| SEMC | EVIOSYS PACKAGING SIEM CI | |
| SVOC | MOVIS CI | |
| SAFC | SAFCA CI | |
| STAC | SETAO CI | |
| SICC | SICOR CI | |
| PRSC | TRACTAFRIC MOTORS CI | |
| UNLC | UNILEVER CI | |

**Titres de créance**

| Symbole | Titre | Seuil minimal (FCFA) |
|---|---|---|
| CRRH.O10 | CRRH-UEMOA 6,10% 2022-2037 | 500 000 000 |
| TPBF.O12 | ETAT DU BURKINA 6,50% 2021-2031 | |
| EOS.O8 | ETAT DU SENEGAL 5,95% 2022-2034 | |
| EOS.O10 | ETAT DU SENEGAL 6,15% 2023-2030 | |
| EOS.O16 | ETAT DU SENEGAL 6,45% 2024-2031 | |
| TPBJ.O6 | TPBJ 5,75% 2022-2037 | |
| TPCI.O71 | TPCI 5,65% 2022-2032 | |
| TPCI.O38 | TPCI 5,75% 2019-2026 | |
| TPCI.O35 | TPCI 5,75% 2019-2026 | |
| TPCI.O69 | TPCI 5,75% 2022-2037 | |
| TPCI.O70 | TPCI 5,75% 2022-2037 | |
| TPCI.O37 | TPCI 5,80% 2019-2026 | |
| TPCI.O41 | TPCI 5,80% 2020-2027 | |
| TPCI.O51 | TPCI 5,80% 2020-2027 | |
| TPCI.O60 | TPCI 5,80% 2021-2028 | |
| TPCI.O64 | TPCI 5,80% 2021-2028 | |
| TPCI.O42 | TPCI 5,90% 2020-2030 | |
| TPCI.O61 | TPCI 5,90% 2021-2031 | |
| TPCI.O22 | TPCI 5.90% 2016-2026 | |
| TPCI.O23 | TPCI 5.90% 2016-2026 | |
| TPCI.O21 | TPCI 6% 2016-2028 | |
| TPCI.O29 | TPCI 6,00% 2018-2026 | |
| TPCI.O80 | TPCI 6,00% 2023-2030 | |
| TPCI.O86 | TPCI 6,00% 2023-2030 | |
| BIDC.O7 | BIDC-EBID 5,90% 2022-2029 | 100 000 000 |
| TPBF.O15 | ETAT DU BURKINA 6,30% 2022-2034 | |
| TPBF.O9 | ETAT DU BURKINA 6,50% 2019-2027 | |
| TPBF.O13 | ETAT DU BURKINA 6,50% 2021-2031 | |
| TPBF.O4 | ETAT DU BURKINA 6.50% 2017-2027 | |
| EOM.O4 | ETAT DU MALI 6,50% 2019-2027 | |
| EOM.O6 | ETAT DU MALI 6,50% 2020-2027 | |
| EOS.O15 | ETAT DU SENEGAL 6,25% 2024-2029 | |
| ORGT.O2 | ORAGROUP SA 7,15% 2021-2028 | |
| PADS.O3 | PAD 6,60% 2020-2027 | |
| TPBJ.O7 | TPBJ 5,70% 2023-2030 | |
| TPBJ.O8 | TPBJ 6,20% 2023-2038 | |
| TPCI.O76 | TPCI 5,75% 2022-2032 | |
| TPCI.O55 | TPCI 5,80% 2020-2027 | |
| TPCI.O57 | TPCI 5,80% 2020-2027 | |
| TPCI.O56 | TPCI 5,90% 2020-2030 | |
| TPCI.O52 | TPCI 5,90% 2020-2030 | |
| TPCI.O66 | TPCI 5,90% 2021-2031 | |
| TPCI.O83 | TPCI 5,90% 2023-2028 | |
| TPCI.O24 | TPCI 6,25% 2017-2029 | |
| TPNE.O3 | TPCI 6,50% 2020-2027 | |
| TPNE.O5 | TRESOR PUBLIC DU NIGER 6,15% 2021-2034 | |
| TPNE.O4 | TRESOR PUBLIC DU NIGER 6,30% 2021-2031 | |
| TPNE.O2 | TRESOR PUBLIC DU NIGER 6,50% 2019-2026 | |

| Marchés | | | | | | |
|---|---|---|---|---|---|---|
| Actions | | | | Titres de créance | | |
| Symbole | Titre | Seuil minimal (FCFA) | | Symbole | Titre | Seuil minimal (FCFA) |
| | | | | BIDC.O4 | BIDC-EBID 6,10% 2017-2027 | |
| | | | | BIDC.O5 | BIDC-EBID 6,40% 2019-2026 | |
| | | | | BIDC.O6 | BIDC-EBID 6,50% 2021-2028 | |
| | | | | BIDC.O8 | BIDC-EBID GSS Bond 6,50% 2024-2031 | |
| | | | | CRRH.O5 | CRRH-UEMOA 5,85% 2015-2025 | |
| | | | | CRRH.O7 | CRRH-UEMOA 5,95% 2017-2029 | |
| | | | | CRRH.O8 | CRRH-UEMOA 5,95% 2018-2030 | |
| | | | | CRRH.O6 | CRRH-UEMOA 5.85% 2016-2026 | |
| | | | | CRRH.O9 | CRRH-UEMOA 6,05% 2018-2033 | |
| | | | | CRRH.O2 | CRRH-UEMOA 6.10% 2012-2024 | |
| | | | | TPBF.O14 | ETAT DU BURKINA 6,30% 2022-2034 | |
| | | | | TPBF.O17 | ETAT DU BURKINA 6,30% 2023-2030 | |
| | | | | TPBF.O19 | ETAT DU BURKINA 6,30% 2024-2029 | |
| | | | | TPBF.O6 | ETAT DU BURKINA 6,50% 2018-2025 | |
| | | | | TPBF.O7 | ETAT DU BURKINA 6,50% 2018-2025 | |
| | | | | TPBF.O8 | ETAT DU BURKINA 6,50% 2019-2027 | |
| | | | | TPBF.O11 | ETAT DU BURKINA 6,50% 2020-2028 | |
| | | | | TPBF.O10 | ETAT DU BURKINA 6,50% 2020-2028 | |
| | | | | TPBF.O18 | ETAT DU BURKINA 6,50% 2023-2033 | |
| | | | | TPBF.O21 | ETAT DU BURKINA 6,50% 2024-2029 | |
| | | | | TPBF.O20 | ETAT DU BURKINA 6,55% 2024-2031 | |
| | | | | TPBF.O22 | ETAT DU BURKINA 6,80% 2024-2032 | |
| | | | | EOM.O14 | ETAT DU MALI 3,00 % 2024-2031 | |
| | | | | EOM.O10 | ETAT DU MALI 6,20% 2022-2029 | |
| | | | | EOM.O8 | ETAT DU MALI 6,20% 2022-2032 | |
| | | | | EOM.O9 | ETAT DU MALI 6,30% 2022-2032 | |
| | | | | EOM.O16 | ETAT DU MALI 6,35 % 2024-2029 | |
| | | | | EOM.O11 | ETAT DU MALI 6,40% 2023-2030 | |
| | | | | EOM.O3 | ETAT DU MALI 6,50% 2018-2025 | 10 000 000 |
| | | | | EOM.O5 | ETAT DU MALI 6,50% 2020-2028 | |
| | | | | EOM.O7 | ETAT DU MALI 6,50% 2021-2031 | |
| | | | | EOM.O12 | ETAT DU MALI 6,50% 2023-2030 | |
| | | | | EOM.O13 | ETAT DU MALI 6,50% 2024-2034 | |
| | | | | EOM.O15 | ETAT DU MALI 6,55 % 2024-2031 | |
| | | | | EOS.O9 | ETAT DU SENEGAL 6% 2023-2028 | |
| | | | | EOS.O12 | ETAT DU SENEGAL 6,15% 2023-2028 | |
| | | | | EOS.O13 | ETAT DU SENEGAL 6,30% 2023-2030 | |
| | | | | EOS.O11 | ETAT DU SENEGAL 6,35% 2023-2033 | |
| | | | | EOS.O14 | ETAT DU SENEGAL 6,50% 2023-2033 | |
| | | | | EOS.O17 | ETAT DU SENEGAL 6,65% 2024-2034 | |
| | | | | EOS.O7 | ETAT DU SENEGAL 6.30% 2015-2025 | |
| | | | | FBOAD.O1 | FCTC BOAD DOLI-P 6,10% 2023-2030 | |
| | | | | FEPTC.O1 | FCTC EPT 7% 2023-2030 | |
| | | | | FEPTC.O2 | FCTC EPT 7,25% 2023-2033 | |
| | | | | FEPTC.O3 | FCTC EPT 7,50% 2023-2038 | |
| | | | | FNSBC.O1 | FCTC NSIA BANQUE 7% 2020-2025 | |
| | | | | FORBT.O1 | FCTC ORABANK 7% 2021-2026 | |
| | | | | FSNTS.O1 | FCTC SONATEL C-1 6,40% 2023-2028 | |
| | | | | FSNTS.O2 | FCTC SONATEL C-2 6,60% 2023-2030 | |
| | | | | FTIMC.O1 | FCTC TEYLIOM IMMO 7% 2021-2028 | |
| | | | | FDFINBF.O1 | FIDELIS FINANCE CAP25 7% 2023-2028 | |
| | | | | PTRC.O1 | PETRO IVOIRE 6,80% 2022-2029 | |
| | | | | SNLC.O1 | SENELEC 6,50% 2018-2025 | |
| | | | | SNTS.O2 | SONATEL 6,50% 2020-2027 | |
| | | | | SUKSN.S2 | SUKUK ETAT DU SENEGAL 6% 2016-2026 | |
| | | | | SUKTG.S1 | SUKUK ETAT DU TOGO 6,5% 2016-2026 | |
| | | | | TPBF.O16 | TPBF 6% 2023-2028 | |

| | | | | | | |
|---|---|---|---|---|---|---|
| | | | | TPBJ.04 | TPBJ 5,50% 2022-2037 | |
| | | | | TPBJ.05 | TPBJ 5,85% 2022-2042 | |
| | | | | TPBJ.03 | TPBJ 6,50% 2020-2028 | |
| | | | | TPCI.077 | TPCI (TX DE BASE + SPREAD) % 2022-2029 | |
| | | | | TPCI.032 | TPCI 2,23% 2019-2026 | |
| | | | | TPCI.075 | TPCI 5,65% 2022-2029 | |
| | | | | TPCI.078 | TPCI 5,65% 2022-2029 | |
| | | | | TPCI.072 | TPCI 5,65% 2022-2029 | |
| | | | | TPCI.039 | TPCI 5,75% 2019-2026 | |
| | | | | TPCI.031 | TPCI 5,75% 2019-2026 | |
| | | | | TPCI.033 | TPCI 5,75% 2019-2026 | |
| | | | | TPCI.036 | TPCI 5,75% 2019-2026 | |
| | | | | TPCI.040 | TPCI 5,75% 2019-2026 | |
| | | | | TPCI.073 | TPCI 5,75% 2022-2032 | |
| | | | | TPCI.079 | TPCI 5,75% 2023-2030 | |
| | | | | TPCI.044 | TPCI 5,80% 2020-2027 | |
| | | | | TPCI.045 | TPCI 5,80% 2020-2027 | |
| | | | | TPCI.047 | TPCI 5,80% 2020-2027 | |
| | | | | TPCI.053 | TPCI 5,80% 2020-2027 | |
| | | | | TPCI.048 | TPCI 5,80% 2020-2027 | |
| | | | | TPCI.062 | TPCI 5,80% 2021-2028 | |
| | | | | TPCI.058 | TPCI 5,80% 2021-2028 | |
| | | | | TPCI.074 | TPCI 5,85% 2022-2042 | |
| | | | | TPCI.050 | TPCI 5,90% 2020-2030 | |
| | | | | TPCI.043 | TPCI 5,90% 2020-2030 | |
| | | | | TPCI.046 | TPCI 5,90% 2020-2030 | |
| | | | | TPCI.054 | TPCI 5,90% 2020-2030 | |
| | | | | TPCI.049 | TPCI 5,90% 2020-2030 | |
| | | | | TPCI.059 | TPCI 5,90% 2021-2031 | |
| | | | | TPCI.063 | TPCI 5,90% 2021-2031 | |
| | | | | TPCI.065 | TPCI 5,90% 2021-2031 | |
| | | | | TPCI.067 | TPCI 5,90% 2021-2036 | |
| | | | | TPCI.068 | TPCI 5,90% 2022-2037 | |
| | | | | TPCI.081 | TPCI 5,90% 2023-2028 | |
| | | | | TPCI.085 | TPCI 5,90% 2023-2028 | |
| | | | | TPCI.089 | TPCI 5,90% 2024-2029 | |
| | | | | TPCI.087 | TPCI 5,90% 2024-2029 | |
| | | | | TPCI.030 | TPCI 5,95% 2018-2025 | |
| | | | | TPCI.019 | TPCI 5.99% 2015-2025 | |
| | | | | TPCI.027 | TPCI 6,00% 2017-2025 | |
| | | | | TPCI.028 | TPCI 6,00% 2018-2026 | |
| | | | | TPCI.034 | TPCI 6,00% 2019-2029 | |
| | | | | TPCI.082 | TPCI 6,00% 2023-2030 | |
| | | | | TPCI.084 | TPCI 6,00% 2023-2030 | |
| | | | | TPCI.088 | TPCI 6,00% 2024-2031 | |
| | | | | TPCI.090 | TPCI 6,00% 2024-2031 | |
| | | | | TPTG.02 | TPTG 6% 2022-2037 | |
| | | | | TPNE.06 | TRESOR PUBLIC DU NIGER 6,15% 2022-2034 | |
| | | | | TPNE.07 | TRESOR PUBLIC DU NIGER 6,25% 2023-2028 | |
| | | | | TPNE.01 | TRESOR PUBLIC DU NIGER 6,50% 2019-2026 | |

Ces seuils minimaux ont été définis en fonction des transactions réalisées sur les titres cotés durant la période allant du 1er juillet au 31 décembre 2024.

Pour toute information complémentaire concernant cet avis, veuillez contacter la BRVM à son Siège ou les Antennes Nationales de Bourse établies dans chacun des pays de l'UEMOA.

Fait à Abidjan, le 02 janvier 2025

**Pour le Directeur Général de la BRVM,**
**Le Directeur du Département des Opérations et des Systèmes d'Information,**
**Chargé de l'Intérim**

**Moussa DAVOU**

Bourse Régionale des Valeurs Mobilières de l'UEMOA - ABIDJAN
LE DIRECTEUR GENERAL

**BOURSE REGIONALE DES VALEURS MOBILIERES S.A.**
Siège Social : 18, Avenue Joseph Anoma, Plateau - 01 B.P. 3802 Abidjan 01
Tél: (225) 27 20 32 66 85 / 27 20 31 55 50 Fax : (225) 27 20 32 66 84
E-mail : brvm@brvm.org Site Internet : www.brvm.org

# AVIS N°004 - 2025 / BRVM / DG

---

## Suspension temporaire du titre
## EVIOSYS PACKAGING SIEM
## (Ex-CROWN SIEM CI)

---

La Bourse Régionale des Valeurs Mobilières (BRVM) informe le public et les intervenants du marché, de la prorogation du délai de suspension de la cotation du titre EVIOSYS PACKAGING SIEM (Ex-CROWN SIEM CI).
Cette prorogation prend effet à compter de ce jour et ce, pour une durée de six (6) mois, afin de permettre à la société de régulariser sa situation.

Pour toute information complémentaire concernant cet Avis, veuillez contacter la BRVM à son siège ou les Antennes Nationales de Bourse établies dans chaque pays de l'UEMOA.

Fait à Abidjan, le 02 janvier 2025

**Pour le Directeur Général de la BRVM,**
**Le Directeur du Département des Opérations et des Systèmes d'Information,**
**Chargé de l'Intérim**

Bourse Régionale des Valeurs Mobilières de l'UEMOA - ABIDJAN
LE DIRECTEUR GENERAL

**Moussa DAVOU**

**BOURSE REGIONALE DES VALEURS MOBILIERES S.A.**
Siège Social : 18, Avenue Joseph Anoma, Plateau - 01 B.P. 3802 Abidjan 01
Tél: (225) 27 20 32 66 85 / 27 20 31 55 50 Fax : (225) 27 20 32 66 84
E-mail : brvm@brvm.org Site Internet : www.brvm.org

# AVIS N°005 - 2025 / BRVM / DG

---

## TPBF 6,50 % 2017-2027

---

## Paiement des intérêts semestriels et remboursement partiel du capital

La Bourse Régionale des Valeurs Mobilières (BRVM) porte à la connaissance du public et des intervenants du marché que le Trésor Public du BURKINA FASO procédera, le **31 janvier 2025**, au paiement des intérêts semestriels et au remboursement partiel du capital de son emprunt obligataire dénommé "TPBF 6,50 % 2017-2027".

La fermeture des registres étant fixée au vendredi 31 janvier 2025, ledit titre (symbole : TPBF.O4) **cotera ex-coupon d'intérêts à partir du mercredi 29 janvier 2025.**

Pour toute information complémentaire, veuillez contacter la SGI CORIS BOURSE, 01 BP 6585 Ouagadougou 01 ; Tél: (226) 25 33 14 85 ; Fax : (226) 25 33 14 83 ; e-mail : corisbourse@corisbourse.com; site web : www.coris-bourse.com.

Fait à Abidjan, le 02 janvier 2025

**Pour le Directeur Général de la BRVM,**
**Le Directeur du Département des Opérations et des Systèmes d'Information,**
**Chargé de l'Intérim**

**Moussa DAVOU**

Bourse Régionale des Valeurs Mobilières de l'UEMOA - ABIDJAN
LE DIRECTEUR GENERAL

**BOURSE REGIONALE DES VALEURS MOBILIERES S.A.**
Siège Social : 18, Avenue Joseph Anoma, Plateau - 01 B.P. 3802 Abidjan 01
Tél: (225) 27 20 32 66 85 / 27 20 31 55 50 Fax : (225) 27 20 32 66 84
E-mail : brvm@brvm.org Site Internet : www.brvm.org

# AVIS N°006 - 2025 / BRVM / DG

---

## TPCI 5,75 % 2019-2026

---

## Paiement des intérêts annuels et remboursement partiel du capital

La Bourse Régionale des Valeurs Mobilières (BRVM) porte à la connaissance du public et des intervenants du marché que la DIRECTION GENERALE DES FINANCEMENTS DE CÔTE D'IVOIRE procédera, le **10 janvier 2025**, au paiement des intérêts annuels et au remboursement partiel du capital de son emprunt obligataire dénommé "TPCI 5,75 % 2019-2026".

La fermeture des registres étant fixée au vendredi 10 janvier 2025, ledit titre (symbole : TPCI.O40) **cotera ex-coupon d'intérêts à partir du mercredi 08 janvier 2025**.

Pour toute information complémentaire, veuillez contacter la SGI Atlantique Finance, 15 Avenue Joseph Anoma, 01 B. P. 2864 Abidjan 01, Tél : (225) 27 20 31 21 21, Fax : (225) 27 20 32 06 77, atlantiquefinance@banqueatlantique.net.

Fait à Abidjan, le 02 janvier 2025

**Pour le Directeur Général de la BRVM,**
**Le Directeur du Département des Opérations et des Systèmes d'Information,**
**Chargé de l'Intérim**



**Moussa DAVOU**



**BOURSE REGIONALE DES VALEURS MOBILIERES S.A.**
Siège Social : 18, Avenue Joseph Anoma, Plateau - 01 B.P. 3802 Abidjan 01
Tél: (225) 27 20 32 66 85 / 27 20 31 55 50 Fax : (225) 27 20 32 66 84
E-mail : brvm@brvm.org Site Internet : www.brvm.org

# AVIS N°007 - 2025 / BRVM / DG

---

## TRESOR PUBLIC DE CÔTE D'IVOIRE

---

## Emprunts obligataires
## " TPCI 5,90 % 2024-2029 "
## " TPCI 6,00 % 2024-2031 "

### PREMIERE COTATION

---

Dans le but de financer les investissements prévus au budget au titre de l'année 2024, l'Etat de Côte d'Ivoire, à travers la Direction Générale des Financements, a émis deux (2) emprunts obligataires intitulés " **TPCI 5,90 % 2024-2029**" et " **TPCI 6,00 % 2024-2031**".

La diffusion des titres " TPCI 5,90 % 2024-2029" et " TPCI 6,00 % 2024-2031" dans le public au prix de 10 000 FCFA a eu lieu du 05 au 13 août 2024.

A l'issue de cette opération, 6 755 259 obligations " TPCI 5,90 % 2024-2029 " et 6 914 802 obligations " TPCI 6,00 % 2024-2031" ont été souscrites sur le Marché Financier Régional de l'UEMOA, pour un montant total de 136 700 610 000 FCFA.

La date de jouissance desdites obligations est le **26 août 2024**.

Afin de permettre les échanges des titres sur le Marché Financier Régional, la Bourse Régionale des Valeurs Mobilières (BRVM) porte à la connaissance du public et des intervenants du marché que la première cotation des emprunts " **TPCI 5,90 % 2024-2029**" **et** " **TPCI 6,00 % 2024-2031**" admis au Compartiment des obligations de la BRVM, aura lieu le **jeudi 09 janvier 2025.**

La procédure d'introduction retenue pour la première journée de cotation est la **procédure ordinaire** avec un cours de référence fixé à 10 000 FCFA, pour chacune des obligations.

Le premier cours de négociation sera déterminé par la confrontation des ordres d'achat et de vente.

Les symboles adoptés pour les titres sont :"**TPCI.O91**" pour l'emprunt " **TPCI 5,90 % 2024-2029**" et "**TPCI.O92**" pour l'emprunt " **TPCI 6,00 % 2024-2031**".

La Société de Gestion et d'Intermédiation (SGI) ATLANTIQUE FINANCE, est responsable de l'introduction en bourse des emprunts obligataires intitulés " **TPCI 5,90 % 2024-2029" et " TPCI 6,00 % 2024-2031".**

Les investisseurs qui désirent consulter la note d'information ou obtenir plus d'informations concernant ces émissions obligataires, sont priés de communiquer avec la Société de Gestion et d'Intermédiation (SGI) ATLANTIQUE FINANCE, **Immeuble AMCI - 15 Avenue Joseph ANOMA, Rue des Banques - Plateau - 01 BP 2864 Abidjan 01.** Tél. :(225) 27 20 31 21 21.

Pour toute information complémentaire concernant cet avis, veuillez contacter la BRVM à son siège ou les Antennes Nationales de Bourse établies dans chacun des pays de l'UEMOA.

Fait à Abidjan, le 02 janvier 2025

**Pour le Directeur Général de la BRVM,**
**Le Directeur du Département des Opérations et des Systèmes d'Information,**
**Chargé de l'Intérim**

**Moussa DAVOU**

Bourse Régionale des Valeurs Mobilières de l'UEMOA - ABIDJAN
LE DIRECTEUR GENERAL

# COTE D'IVOIRE, COMPAGNIE IVOIRIENNE D'ELECTRICITE (CIE)

**Fiche de Notation Financière** **Validité : août 2024 à juillet 2025**

| Catégorie de valeurs | Échelle de notation | Monnaie | Note actu. | Note Prec. | Date d'exp. | Perspective |
|---|---|---|---|---|---|---|
| Long Terme | Monnaie locale | CFA | AA+ | AA+ | 31/07/2025 | Stable |
| Court Terme | Monnaie locale | CFA | A1+ | A1+ | 31/07/2025 | Stable |


## Bloomfield Investment Corporation

**Téléphone: + (225) 27 22 54 84 40**

**Stéphanie ANGUI, VP Sous-Directrice Bloomfield Ratings**
s.angui@bloomfield-investment.com

**Racine ASSALE, Analyste Financier Senior**
r.assale@bloomfield-investment.com

**Ingrid KASSI, Analyste Financier**
i.kassi@bloomfield-investment.com

**www.bloomfield-investment.com**


## Informations financières de base

| En millions de francs CFA | 2022 | 2023 |
|---|---|---|
| Actif immobilisé net | 130 831 | 138 362 |
| Espèces et quasi espèces | 69 748 | 108 795 |
| Dettes financières | 69 326 | 70 320 |
| Capitaux propres | 32 621 | 33 454 |
| Trésorerie nette | 25 719 | 21 445 |
| Chiffre d'affaires | 238 854 | 257 218 |
| Excédent Brut d'Exploitation | 28 805 | 29 082 |
| Résultat d'exploitation | 15 677 | 16 460 |
| Bénéfice net après impôts | 9 819 | 10 633 |

## Présentation

Créée en 1990, la Compagnie Ivoirienne d'Electricité (CIE) est une Société Anonyme de droit ivoirien avec Conseil d'Administration.

L'entreprise est immatriculée au Registre du Commerce et du Crédit Mobilier sous le numéro CI-ABJ-1990-B-149 296, et cotée à la Bourse Régionale des Valeurs Mobilières (BRVM) depuis le 16 septembre 1998.

La CIE est le concessionnaire du service public national de production, de transport, de distribution, d'exportation et d'importation d'énergie électrique en Côte d'Ivoire, par application du décret n°90-1389.

Au 31 décembre 2023, le capital social de la CIE, s'élevant à 14 milliards de francs CFA, est détenu à 54% par le Groupe ERANOVE, à 15% par l'Etat de Côte d'Ivoire et à 31% par divers porteurs.

## Justification de la notation et perspectives

**Sur le long terme :**

Qualité de crédit très élevée. Les facteurs de protection sont très forts. Les changements néfastes au niveau des affaires, des conditions économiques ou financières vont accroître les risques d'investissement quoique de manière très peu significative.

**Sur le Court terme** :

Certitude de remboursement en temps opportun la plus élevée. Les liquidités à court terme, dont les facteurs internes d'exploitation et/ou l'accès aux sources alternatives de financement sont assurés, et la sécurité est tout juste en dessous de celle des bons du trésor sans risque.

## Facteurs clés de performance

**La notation est basée sur les facteurs positifs suivants** :

- Un déploiement continu de la stratégie digitale, dans l'optique d'améliorer la satisfaction clientèle et l'efficacité opérationnelle ;
- Une hausse des tarifs de l'électricité en juin 2023 et au 1er janvier 2024, visant à équilibrer le compte d'exploitation du Secteur ;
- Une augmentation des branchements électriques facilitant l'accès à l'électricité aux populations ;
- Une bonne flexibilité financière ;
- Des performances financières satisfaisantes en 2023.

**Les principaux facteurs de fragilité de la notation sont les suivants :**

- Un amenuisement continu de la trésorerie nette, liée à la poursuite d'investissements et des remboursements d'emprunts contractés antérieurement ;
- Une régression des indicateurs opérationnels ;
- Une hausse des prix des matières énergétiques impactant l'activité.

# SOCIETE IVOIRIENNE DE BANQUE

**Fiche de notation financière** **Validité : mai 2024-avril 2025**

| Catégorie De valeurs | Échelle de notation | Monnaie | Note actu. | Note Préc. | Date d'exp. | Perspective |
|---|---|---|---|---|---|---|
| Long Terme | Monnaie locale | CFA | **AA-** | **AA-** | 30/04/2025 | Stable |
| Court Terme | Monnaie locale | CFA | **A1** | **A1** | 30/04/2025 | Stable |


## Bloomfield Investment Corporation

**Tél: + (225) 27 22 54 84 40 /41**

**Mohamed TOUKOUROU, Directeur de mission**
m.toukourou@bloomfield-investment.com

**Fatoumata CHERIF, Analyste financier**
f.cherif@bloomfield-investment.com

**Epiphane HIE, Analyste Financier**
e.hie@bloomfield-investment.com

**www.bloomfield-investment.com**


## Informations financières de base

| En millions de FCFA | 2022 | 2023 |
|---|---|---|
| Total Bilan | 1 499 554 | 1 605 875 |
| Créances interbancaires | 35 026 | 38 096 |
| Créances sur la clientèle | 964 690 | 1 036 960 |
| Dettes interbancaires | 15 665 | 87 552 |
| Dettes à l'égard de la clientèle | 1 271 199 | 1 294 418 |
| Capitaux propres | 148 389 | 164 402 |
| Marge d'intérêt* | 53 345 | 63 310 |
| Produit net bancaire | 83 542 | 95 571 |
| Coût du risque | 2 276 | 7 992 |
| Résultat net | 40 091 | 43 513 |

** Marge d'intérêts tirée des opérations interbancaires, avec la clientèle et sur titres.*

## Présentation

La Société Ivoirienne de Banque (en abrégé SIB) est une société anonyme de droit ivoirien avec Conseil d'Administration qui a été créée en 1962 en Côte d'ivoire.

Elle est une banque, immatriculée au registre du commerce et du crédit mobilier sous le numéro CI-1962-B-956, et a son siège social situé à Abidjan au 34 Boulevard de la République, Immeuble Alpha 2000 - 01 BP 1300 - Abidjan.

Filiale du groupe ATTIJARIWAFA BANK (AWB) depuis 2009, son capital social de 10 000 millions de francs CFA resté inchangé au 31 décembre 2021 et se compose de 50 millions d'actions d'une valeur nominale de 200 francs CFA chacune.

## Justification de la notation et perspective

**Sur le long terme :**

Qualité de crédit très élevée. Les facteurs de protection sont très forts. Les changements néfastes au niveau des affaires, des conditions économiques ou financières vont accroître les risques d'investissement quoique de manière très peu significative

**Sur le court terme** :

Certitude de remboursement en temps opportun très élevée. Les facteurs de liquidité sont excellents et soutenus par de bons facteurs de protection des éléments essentiels. Les facteurs de risque sont mineurs.

## Facteurs clés de performance

**La notation est basée sur les facteurs positifs suivants** :

- Une conformité aux exigences du régulateur vis-à-vis du rehaussement du capital social minimum
- Une mise à jour de l'organigramme pour une meilleure supervision des risques
- Une amélioration globale des indicateurs de performance
- Une amélioration de la qualité du portefeuille de créances de la SIB en 2023

**Les principaux facteurs de fragilité de la qualité de crédit sont les suivants :**

- Un durcissement de la politique monétaire dans la zone UEMOA
- Une perte du positionnement de la SIB en termes d'emplois et de ressources
- Une dégradation du coût du risque

# BULLETIN OFFICIEL

## OPCVM: FONDS COMMUNS DE PLACEMENT ET SOCIETES D'INVESTISSEMENT A CAPITAL VARIABLE

**jeudi 2 janvier 2025**

| Sociétés de gestion | Dépositaire | OPCVM | Catégorie | Valeur Liquidative | | | | | | | |
|---|---|---|---|---|---|---|---|---|---|---|---|
| | | | | Origine | Précédente | | Actuelle | | Variation Origine | | Variation Précédent |
| | | | | | Valeur | Date | Valeur | Date | Date | % | % |
| QUOTIDIENNES | | | | | | | | | | | |
| | AFRICABOURSE SA | FCP AAM EPARGNE CROISSANCE | D | 5 000 | 9 339,10 | 30/12/2024 | ND | ND | 19/11/2012 | - | - |
| | | FCP AAM OBLIGATIS | OATC | 5 000 | 8 842,83 | 30/12/2024 | ND | ND | 12/09/2012 | - | - |
| | | FCP AAM EPARGNE ACTION | A | 5 000 | 6 421,24 | 30/12/2024 | ND | ND | 16/01/2017 | - | - |
| | | FCP AAM SERENITIS | OATC | 10 000 | 11 466,65 | 30/12/2024 | ND | ND | 20/12/2023 | - | - |
| AFRICAM SA | SBIF | FCP EXPANSIO | D | 5 000 | 11 402,58 | 19/12/2024 | ND | ND | 01/01/2013 | - | - |
| | | FCP SECURITAS | OMLT | 5 000 | 8 067,01 | 19/12/2024 | ND | ND | 01/01/2013 | - | - |
| | | FCP VALORIS | A | 5 000 | 11 150,89 | 19/12/2024 | ND | ND | 01/01/2013 | - | - |
| AFRICAINE DE GESTION D'ACTIFS | SGI AGI | FCP CAPITAL PLUS | D | 1 000 | 1 444,68 | 24/12/2024 | ND | ND | 11/03/2019 | - | - |
| | | FCP CONFORT PLUS | OMLT | 1000 | 1 400,98 | 24/12/2024 | ND | ND | 11/03/19 | - | - |
| ATLANTIC ASSET MANAGEMENT | ATLANTIQUE FINANCE | FCP ATLANTIQUE CROISSANCE | D | 5 000 | 5 878,98 | 26/12/2024 | ND | ND | 30/05/2015 | - | - |
| | | FCP ATLANTIQUE LIQUIDITE | OCT | 5 000 | 6 519,19 | 26/12/2024 | ND | ND | 12/07/2019 | - | - |
| | | FCP ATLANTIQUE ACTIONS | A | 5 000 | 9 842,45 | 26/12/2024 | ND | ND | 25/10/2019 | - | - |
| | | FCP ATLANTIQUE SERENITE | OMLT | 5 000 | 6 832,87 | 26/12/2024 | ND | ND | 12/07/2019 | - | - |
| | | FCP ATLANTIQUE HORIZON | D | 5 000 | 9 266,12 | 26/12/2024 | ND | ND | 25/10/2019 | - | - |
| | | FCP ATLANTIQUE SECURITE | OMLT | 5 000 | 7 243,97 | 26/12/2024 | ND | ND | 30/05/2015 | - | - |
| BNI GESTION | BNI FINANCES | FCP CAPITAL CROISSANCE | D | 10 000 | ND | 18/12/2024 | ND | 19/12/2024 | | | |
| | | OBLIG SECURITE | OMLT | 10 000 | 11 047,00 | 19/12/2024 | ND | ND | 06/06/2014 | - | - |
| | | FCP DYNAMIC SAVINGS | A | 10 000 | ND | 18/12/2024 | ND | 19/12/2024 | | | |
| BOA ASSET MANAGEMENT | BOA CAPITAL SECURITIES | FCP Emergence | D | 5 000 | 7 884,91 | 30/12/2024 | ND | ND | Fev.2010 | - | - |
| | | FCP Treso Monea | OCT | 25 000 000 | 38 678 589,76 | 23/10/2023 | ND | ND | Dec. 2013 | - | - |
| BRM ASSET MANAGEMENT | BRM | FCP "BRM DYNAMIQUE" | D | 10 000 | 12 923,13 | 08/09/2014 | ND | ND | 12/03/2009 | - | - |
| | | FCP "BRM OBLIGATAIRE" | D | 10 000 | 12 057,50 | 17/10/2014 | ND | ND | 12/03/2009 | - | - |
| CGF GESTION | CGF BOURSE | FCP ACTIONS PHARMACIE | D | 1000 | 1 094,56 | 27/12/2024 | ND | ND | 25/07/14 | - | - |
| | | FCP SALAM CI | A | 1000 | 1 108,63 | 27/12/2024 | ND | ND | 01/03/17 | - | - |
| | | FCP AL BARAKA 2 | D | 1000 | 1 240,34 | 27/12/2024 | ND | ND | 25/01/18 | - | - |
| | | FCP ASSUR SENEGAL | D | 1000000 | 1 301 653,04 | 27/12/2024 | ND | ND | 06/07/14 | - | - |
| | | FCP AVANTAGE AKWABA | D | 1000 | 1 647,79 | 27/12/2024 | ND | ND | 29/03/13 | - | - |
| | | FCP PLACEMENT CROISSANCE | A | 1000 | 1 388,79 | 27/12/2024 | ND | ND | 29/03/13 | - | - |
| | | FCP POSTEFINANCES HORIZON | D | 1000 | 2 110,34 | 27/12/2024 | ND | ND | 27/06/09 | - | - |
| | | FCP PLACEMENT QUIETUDE | OMLT | 1000 | 1 641,54 | 27/12/2024 | ND | ND | 29/03/13 | - | - |
| | | FCP LIQUIDITE-OPTIMUM | OMLT | 10000 | 12 711,15 | 27/12/2024 | ND | ND | 01/10/17 | - | - |
| | | FCP BNDE VALEURS | A | 1000 | 1 274,68 | 27/12/2024 | ND | ND | 02/09/16 | - | - |
| CORIS ASSET MANAGEMENT | CORIS BOURSE | FCP CORIS ACTIONS | A | 5 000 | 7 695,82 | 30/12/2024 | ND | ND | 11/11/2014 | - | - |
| | | FCP ASSURANCES | OCT | 5 000 | 5 694,75 | 30/12/2024 | ND | ND | 22/11/2019 | - | - |
| | | FCP CORIS PERFORMANCE | D | 5 000 | 8 009,25 | 30/12/2024 | ND | ND | 11/11/2014 | - | - |
| NSIA AM | UBA CI | NSIA FONDS DIVERSIFIE | D | 5 000 | 6 337,92 | 30/12/2024 | ND | ND | 03/12/2018 | - | - |
| | | AURORE OPPORTUNITES | A | 5 000 | 7 389,45 | 30/12/2024 | ND | ND | 08/03/2019 | - | - |
| | NSIA BANQUE CI | AURORE SECURITE | OMLT | 5 000 | 6 076,04 | 30/12/2024 | ND | ND | 03/09/2021 | - | - |
| | | NSIA ASSURANCES OPTIMUM | D | 1 000 000 | 1 144 267,38 | 30/12/2024 | ND | ND | 30/09/2021 | - | - |
| | | AURORE MONETARIS | M | 5 000 | 5 373,51 | 30/12/2024 | ND | ND | 24/04/2024 | - | - |
| | | TAWFIR HALAL | A | 5 000 | 5 425,63 | 30/12/2024 | ND | ND | 17/07/2024 | - | - |
| OAM S.A | SGI TOGO | FCP-1 OPTI PLACEMENT | A | 5 000 | 20 771,12 | 17/12/2024 | ND | ND | 01/02/2002 | - | - |
| | | FCP-2 OPTI REVENU | OMLT | 5 000 | 9 060,37 | 17/12/2024 | ND | ND | 01/02/2002 | - | - |
| | | FCP-3 OPTI CAPITAL | D | 5 000 | 21 931,25 | 17/12/2024 | ND | ND | 24/01/2003 | - | - |
| SOGESPAR | SOGEBOURSE | FCP SOGEAVENIR | D | 500 | 1 865,00 | 18/12/2024 | ND | ND | 01/10/2002 | - | - |
| | | FCP SOGEDEFI | D | 4 888 | 4 404,00 | 18/12/2024 | ND | ND | 23/12/2014 | - | - |
| | | FCP SOGEDYNAMIQUE | A | 4 888 | 4 416,00 | 18/12/2024 | ND | ND | 23/12/2014 | - | - |
| | | FCP SOGELIQUID | M | 10 000 000 | 10 900 225,00 | 18/12/2024 | ND | ND | 16/06/2020 | - | - |
| | | FCP SOGEPRIVILEGE | D | 4 888 | 4 672,00 | 18/12/2024 | ND | ND | 23/12/2014 | - | - |
| | | FCP SOGESECURITE | OMLT | 4 888 | 5 132,00 | 18/12/2024 | ND | ND | 23/12/2014 | - | - |
| | | FCP SOGEVALOR | A | 1 000 | 4 390,00 | 18/12/2024 | ND | ND | 04/06/2002 | - | - |
| SOAGA-SA | SGI-BOA CAPITAL SECURITIES | FCP SOAGA EPARGNE ACTIVE | D | 10 000 | 11 948,01 | 30/12/2024 | 12 074,37 | 31/12/2024 | 28/10/2016 | 20,74% | 1,06% |
| | | SICAV Abdou DIOUF | D | 10 000 000 | 14 862 971,50 | 30/12/2024 | 14 941 370,62 | 31/12/2024 | 01/12/2003 | 49,41% | 0,53% |
| | | FCP BOAD CAPITAL RETRAITE | OMLT | 10 000 | 13 648,53 | 30/12/2024 | 13 649,73 | 31/12/2024 | 08/07/2020 | 36,50% | 0,01% |
| | | FCP SOAGA EPARGNE OBLIGATIONS | OMLT | 5 000 | 6 152,52 | 30/12/2024 | 6 177,95 | 31/12/2024 | 28/04/2021 | 23,56% | 0,41% |
| | | FCP SOAGA EPARGNE ACTIONS | A | 5 000 | 9 545,36 | 30/12/2024 | 9 715,14 | 31/12/2024 | 11/03/2020 | 94,30% | 1,78% |
| | | FCP SOAGA EPARGNE SERENITE | OMLT | 10 000 | 15 806,35 | 30/12/2024 | 15 972,97 | 31/12/2024 | 28/10/2016 | 59,73% | 1,05% |
| ENKO CAPITAL WEST AFRICA | EDC Investment Corporation | FCP ENKO CAPITAL GARANTI | D | 10 000 | 18 188,44 | 24/12/2024 | ND | ND | 21/09/2020 | - | - |
| | | FCP PATRIMOINE | OMLT | 10 000 | 12 838,87 | 24/12/2024 | ND | ND | 18/10/2020 | - | - |
| | | FCP ENKO CAPITAL OBLIGATIONS | OMLT | 10 000 | 11 951,39 | 24/12/2024 | ND | ND | 16/03/2021 | - | - |
| SAPHIR ASSET MANAGEMENT | SGI BENIN | FCP SAPHIR DYNAMIQUE | D | 5 000 | 6 621,92 | 30/12/2024 | 6 625,47 | 31/12/2024 | 28/08/2017 | 32,51% | 0,05% |
| | | FCP SAPHIR QUIETUDE | OMLT | 5 000 | 6 520,08 | 30/12/2024 | 6 521,38 | 31/12/2024 | 28/08/2017 | 30,43% | 0,02% |
| WAFI CAPITAL S.A. | SGI AGI BENIN | SICAV WAFI CAPITAL | D | 10 000 | 8 466,83 | 19/09/2022 | ND | ND | 05/06/2020 | - | - |
| SGO MALI FINANCES | SGI MALI SA | FCP NYESIGUI | D | 10 000 | 13 408,73 | 26/12/2024 | ND | ND | 01/07/2018 | - | - |
| HEBDOMADAIRES | | | | | | | | | | | |
| BNI GESTION | BNI FINANCES | FCP INITIATIVES SOLIDARITE | D | 5 000 | 5 496,00 | 06/12/2024 | 5 512,00 | 13/12/2024 | 22/05/2013 | 10,24% | 0,29% |
| | | FCPE SODEFOR | D | 2 500 | 6 941,00 | 06/12/2024 | 6 928,00 | 13/12/2024 | 18/12/2009 | 177,12% | -0,19% |
| PHOENIX AFRICA ASSET MANAGEMENT | Phoenix Capital Management | FCP PAM Actions | A | 10 000 | 16 451,77 | 19/12/2024 | 16 382,22 | 26/12/2024 | 13/12/2017 | 63,82% | -0,42% |
| | | FCP PAM Diversifié Equilibré | D | 10 000 | 15 791,18 | 19/12/2024 | 15 722,27 | 26/12/2024 | 13/12/2017 | 57,22% | -0,44% |
| | | FCP PAM Diversifié Obligation | D | 10 000 | 13 987,62 | 19/12/2024 | 14 037,04 | 26/12/2024 | 13/12/2017 | 40,37% | 0,35% |
| BOA ASSET MANAGEMENT | BOA CAPITAL SECURITIES | FCP Global Investors | D | 25 000 | 37 437,34 | 20/12/2024 | 37 339,33 | 20/12/2024 | Dec. 2012 | 49,36% | -0,26% |
| | | FCP Boa Obligations | OMLT | 10 000 | 12 953,96 | 20/12/2024 | 12 968,86 | 20/12/2024 | Mars. 2017 | 29,69% | 0,12% |
| | | FCP Boa Sécurité | OMLT | 100 000 | 115 314,78 | 17/12/2024 | 115 463,65 | 24/12/2024 | Mai. 2021 | 15,46% | 0,13% |
| | | FCP Boa Actions | A | 10 000 | 16 822,29 | 20/12/2024 | 16 750,29 | 20/12/2024 | Juil. 2017 | 67,50% | -0,43% |
| | | FCP Boa Rendement | OMLT | 25 000 000 | 37 287 735,85 | 20/12/2024 | 37 332 370,10 | 20/12/2024 | Dec. 2017 | 49,33% | 0,12% |
| BRIDGE ASSET MANAGEMENT | BRIDGE SECURITIES | FCP BRIDGE EQUILIBRE | D | 25 000 000 | 35 077 644,92 | 27/12/2024 | 35 190 974,04 | 31/12/2024 | 27/09/2017 | 40,76% | 0,32% |
| | BRIDGE SECURITIES | FCP BRIDGE DIVERSIFIE CROISSANCE | D | 5 000 | 7 125,00 | 27/12/2024 | 7 148,08 | 31/12/2024 | 13/03/2018 | 42,96% | 0,32% |
| | BRIDGE SECURITIES | FCP BRIDGE OBLIGATIONS | OMLT | 5 000 | 6 518,13 | 27/12/2024 | 6 531,47 | 31/12/2024 | 01/10/2019 | 30,63% | 0,20% |
| ENKO CAPITAL WEST AFRICA | EDC Investment Corporation | FCP ENKO CAPITAL LIQUIDITE | OMLT | 10 000 | 9 950,66 | 23/12/2024 | 9 950,66 | 24/12/2024 | 18/04/2024 | -0,49% | 0,00% |
| NSIA AM | UBA CI | EVOLUTIS | D | 5 000 | 5 080,03 | 20/12/2024 | 5 065,14 | 27/12/2024 | 16/12/2019 | 1,30% | -0,29% |
| BAOBAB ASSET MANAGEMENT | FGI | FCP BAM TRESOR | OCT | 10 000 | 10 768,40 | 26/12/2024 | 10 778,36 | 26/12/2024 | 21/12/2023 | 7,78% | 0,09% |
| | | FCP BAM WURUS | A | 10 000 | 11 392,93 | 20/12/20254 | 11 331,45 | 27/12/20254 | 12/04/2024 | 13,31% | -0,54% |
| BRM ASSET MANAGEMENT | IMPAXIS | FCP "SDE" | D | 1 000 | 2 083,36 | 05/09/2014 | ND | ND | 14/03/2011 | - | - |
| CGF GESTION | CGF BOURSE | FCPCR SONATEL | D | 1 000 | 9 580,37 | 20/12/2024 | 9 606,84 | 27/12/2024 | 19/02/2004 | 860,68% | 0,28% |
| | IMPAXIS SECURITIES | FCPE FORCE PAD | D | 1 000 | 2 097,29 | 19/12/2024 | 2 100,85 | 26/12/2024 | 16/02/2014 | 110,08% | 0,17% |
| | CGF BOURSE | FCPE SINI GNESIGUI | D | 1 000 | 1 785,12 | 18/12/2024 | 1 786,77 | 25/12/2024 | 25/02/2014 | 78,68% | 0,09% |
| | CGF BOURSE | FCP EXPAT | OMLT | 1 000 | 1 166,05 | 19/12/2024 | 1 165,91 | 26/12/2024 | 20/03/2019 | 16,59% | -0,01% |
| | CGF BOURSE | FCP CAPITAL RETRAITE | D | 1 000 | 1 178,48 | 18/12/2024 | 1 178,91 | 25/12/2024 | 20/03/2019 | 17,89% | 0,04% |
| | CGF BOURSE | FCP RENTE PERPETUELLE | D | 1 000 | 1 126,06 | 18/12/2024 | 1 126,82 | 25/12/2024 | 20/03/2019 | 12,68% | 0,07% |
| | CGF BOURSE | FCP WALO | A | 1 000 | 1 215,85 | 17/12/2024 | 1 217,49 | 24/12/2024 | 26/03/2019 | 21,75% | 0,13% |
| | CGF BOURSE | FCP DJOLOF | OMLT | 1 000 | 1 256,05 | 17/12/2024 | 1 257,09 | 24/12/2024 | 26/03/2019 | 25,71% | 0,08% |
| | CGF BOURSE | FCP IMPACT DIASPORA | D | 1 000 | 1 214,09 | 17/12/2024 | 1 214,53 | 24/12/2024 | 19/03/2019 | 21,45% | 0,04% |
| | CGF BOURSE | FCP IFC-BOAD | OMLT | 100 000 | 140 432,23 | 23/12/2024 | 140 541,75 | 30/12/2024 | 01/01/2018 | 40,54% | 0,08% |
| | CGF BOURSE | FCPE DP WORLD DAKAR | D | 1 000 | 1 341,28 | 17/12/2024 | 1 346,64 | 24/12/2024 | 04/10/2016 | 34,66% | 0,40% |
| | CGF BOURSE | FCPR SEN FONDS | RISQUE | 10 000 | 10 162,23 | 01/01/2024 | 9 955,18 | 01/07/2024 | 23/02/2022 | -0,45% | -2,04% |
| | CGF BOURSE | FCP TRANSVIE | D | 1 000 | 1 051,35 | 23/12/2024 | 1 049,38 | 30/12/2024 | 07/10/2024 | 4,94% | -0,19% |
| EDC Asset Management | EDC Investment Corporation | FCP ECOBANK UEMOA DIVERSIFIE | D | 5 000 | 8 876,00 | 04/12/2024 | 8 879,00 | 11/12/2024 | 19/09/2007 | 77,58% | 77,58% |
| | | FCP ECOBANK UEMOA OBLIGATAIRE | OMLT | 20 000 | 20 752,00 | 20/03/2024 | 20 780,00 | 27/03/2024 | 01/01/2018 | 67,15% | 67,15% |
| | | FCP ECOBANK UEMOA RENDEMENT | OMLT | 1 000 000 | 1 783 078,00 | 04/12/2024 | 1 785 056,00 | 11/12/2024 | 10/10/2007 | 78,51% | 78,51% |
| | | FCP ECOBANK ACTIONS UEMOA | A | 5 000 | 4 827,00 | 04/12/2024 | 4 841,00 | 11/12/2024 | 20/04/2016 | 0,19% | 0,19% |
| SGO MALI FINANCES | SGI MALI SA | FCPE ORANGE MALI | D | 10 000 | 33 899,99 | 18/12/2024 | 33 917,13 | 26/12/2024 | 03/09/2012 | 239,17% | 0,05% |
| SGO MALI FINANCES | SGI MALI SA | FCP TOUNKARANKE | OMLT | 100 000 | 122 226,49 | 18/12/2024 | 123 109,85 | 26/12/2024 | 01/07/2018 | 23,110% | 0,723% |
| ATTIJARI ASSET MANAGEMENT | SGI AFRICAINE DE BOURSE | ATTIJARI OBLIG | OMLT | 10000 | 14115,84 | 13/12/2024 | 14126,02 | 20/12/2024 | 13/07/2012 | 41,26% | 0,07% |
| | | ATTIJARI LIQUIDITE | OCT | 10000 | 14521,05 | 13/12/2024 | 14528,06 | 20/12/2024 | 30/08/2013 | 45,28% | 0,05% |
| | | ATTIJARI HORIZON | OMLT | 10000 | 16164,49 | 13/12/2024 | 16176,2 | 20/12/2024 | 30/08/2013 | 61,76% | 0,07% |
| | | ATTIJARI ACTIONS | A | 10000 | 19377,08 | 13/12/2024 | 19387,06 | 20/12/2024 | 21/05/2015 | 93,87% | 0,05% |
| | | ATTIJARI DIVERSIFIE | D | 10000 | 20687,41 | 13/12/2024 | 20693,75 | 20/12/2024 | 21/05/2015 | 106,94% | 0,03% |
| | | ATTIJARI INVEST | OMLT | 10000 | 15135,35 | 13/12/2024 | 15146,2 | 20/12/2024 | 21/01/2016 | 51,46% | 0,07% |
| | | ATTIJARI PATRIMOINE | OMLT | 10000 | 15252,6 | 13/12/2024 | 15 264,26 | 20/12/2024 | 21/01/2016 | 52,64% | 0,08% |
| | | CRBC-PROSPERITE | OMLT | 10000 | 11626,51 | 13/12/2024 | 11636,83 | 20/12/2024 | 04/02/2022 | 16,37% | 0,09% |
| | | WAFA ASSURANCE UEMOA | OMLT | 10000 | 10898,78 | 13/12/2024 | 10909,61 | 20/12/2024 | 05/05/2023 | 9,10% | 0,10% |
| | | FCP CRAT PERFORMANCE | D | 10000 | 11161,53 | 13/12/2024 | 11159,81 | 20/12/2024 | 08/03/2024 | 11,60% | -0,02% |
| MENSUELLES | | | | | | | | | | | |
| BNI GESTION | BNI FINANCES | FCPE CNRA | D | 2 500 | 3 507,00 | 31/10/2024 | 3 514,00 | 29/11/2024 | 06/06/2014 | 40,56% | 0,20% |
| | | FCPE BNI RETRAITE | D | 2 500 | 4 792,00 | 31/10/2024 | 4 825,00 | 29/11/2024 | 06/06/2014 | 93,00% | 0,69% |
| | | FCP KARIMA ETHIQUE | D | 1 000 | 2 153,00 | 31/10/2024 | 2 153,00 | 29/11/2024 | 22/05/2013 | 115,30% | 0,00% |

OPCVM : Organisme de Placement Collectif en Valeurs Mobilières
ND: Non Disponible
Catégories:
A: actions
OCT: obligations à court terme
OMLT: obligations à moyen et long terme
C: contractuels
D: diversifiés