Indices		
BRVM 10		285,72
Variation:	↗	1,64%
Variation / 31 Déc. 2014:	↗	6,80%
BRVM Composite		296,79
Variation:	↗	1,35%
Variation / 31 Déc. 2014:	↗	15,00%

N° 246 — lundi 28 décembre 2015

BULLETIN OFFICIEL DE LA COTE

Capitalisations (en milliards de FCFA) :
- Actions: 7 323,60
- Obligations: 1 563,75

BRVM — BOURSE REGIONALE DES VALEURS MOBILIERES — Afrique de l'Ouest

Volumes et valeurs transigés

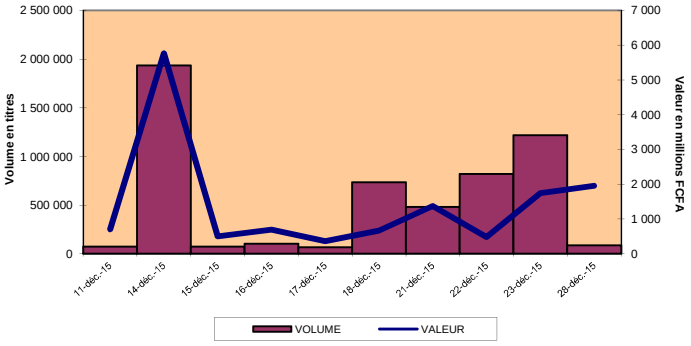

Evolution des indices

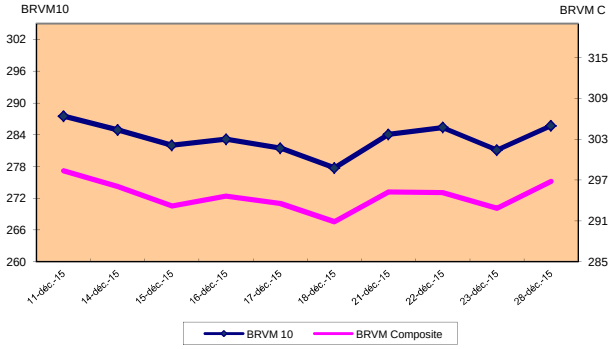

RESUME DE LA COTE

La BRVM a clôturé sa séance du lundi 28 décembre 2015 en hausse par rapport à la séance précédente. L'indice BRVM 10 est passé de 281,10 à 285,72 points, soit une progression de 1,64%. L'indice BRVM Composite, pour sa part, a gagné 1,35% à 296,79 points contre 292,85 points précédemment.

1. La valeur des transactions s'est établie à 1,95 milliard de FCFA contre 1,75 milliard de FCFA le mercredi dernier.
2. La capitalisation boursière du marché des actions se chiffre à 7 323,60 milliards de FCFA. Celle du marché obligataire s'élève à 1 563,75 milliards de FCFA.
3. Le titre le plus actif en volume est ONATEL BF avec 31 002 actions échangées. Le titre le plus actif en valeur est BOA BF avec 751,14 millions de FCFA de transactions.

PLUS FORTES HAUSSES

CIE COTE D'IVOIRE	
Cours (en FCFA):	75 000
Variation :	7,14%
BOLLORE AF. LOG. COTE D'IVOIRE	
Cours (en FCFA):	294 000
Variation:	5,76%
PALM COTE D'IVOIRE	
Cours (en FCFA):	9 995
Variation :	5,16%
SODE COTE D'IVOIRE	
Cours (en FCFA):	105 000
Variation:	5,11%
BANK OF AFRICA COTE D'IVOIRE	
Cours (en FCFA):	115 500
Variation :	2,21%

PLUS FORTES BAISSES

BANK OF AFRICA SENEGAL	
Cours (en FCFA):	65 200
Variation :	-6,86%
TOTAL COTE D'IVOIRE	
Cours (en FCFA):	19 010
Variation :	-2,51%
VIVO ENERGY COTE D'IVOIRE	
Cours (en FCFA):	68 500
Variation :	-1,26%
CFAO MOTORS COTE D'IVOIRE	
Cours (en FCFA):	90 000
Variation :	-1,10%
UNIWAX COTE D'IVOIRE	
Cours (en FCFA):	28 000
Variation :	-1,06%

TITRES LES PLUS ACTIFS

Titres	Volumes	Valeurs (en FCFA)
ONATEL BURKINA FASO	31 002	402 425 545
Ecobank Transnational Incorporated TOGO	23 826	1 100 008
SONATEL SENEGAL	22 091	552 443 210
BANK OF AFRICA BURKINA FASO	6 526	751 142 200
SODE COTE D'IVOIRE	559	54 854 500

Compartiments	Titres Echangés / Inscrits	Volumes	Valeurs (en FCFA)	Nombre de transactions	Nombre de Titres		
					Gains	Inchangés	Pertes
Actions	28 /39	86 166	1 954 676 833	226	13	6	9
Obligations	0 /36	-	-	0	0	0	0
Total	**28 /75**	**86 166**	**1 954 676 833**	**226**	**13**	**6**	**9**

INFORMATIONS

Opérations en cours:

TRITURAF CI - Report de radiation de la cote.

INDICATEURS

Indices du jour	Ouverture	Clôture	Variation
BRVM 10	279,39	285,72	2,27%
BRVM Composite	291,65	296,79	1,76%
Ratio de liquidité:	69,11%		
PER moyen:	22,58		
Nombre de SGI participantes/Total:	19 /21		

BENIN — Tel: (229) 21 312 126 Fax:(229) 21 312 077 patioukpe@brvm.org
BURKINA FASO — Tel: (226) 50 308 773 Fax:(226) 50 308 719 louedraogo@brvm.org
COTE D'IVOIRE — Tel:(225) 20 315 550/588 Fax:(225) 20 326 684 pbrizoua@brvm.org
GUINEE-BISSAU — Tel: (245) 32 016 02 Fax:(245) 32 016 02 saliuba@hotmail.com
MALI — Tel: (223) 44 901 810 Fax:(223) 44 901 811 abocoum@brvm.org
NIGER — Tel: (227) 20 736 692 Fax:(227) 20 736 947 imagagi@brvm.org
SENEGAL — Tel: (221) 33 821 15 18 Fax:(221) 33 821 15 06 nksy@brvm.org
TOGO — Tel: (228) 22 212 305 Fax:(221) 22 212 341 natcholi@brvm.org

BOURSE REGIONALE DES VALEURS MOBILIERES
BRVM - Société Anonyme au capital de 3.062.040.000 CFA - RC: CI-ABJ-1997-B-208435-CC : 9819725 - E
Siège Social: Abidjan-CÔTE D'IVOIRE, Adresse: 18,Rue Joseph ANOMA (Rue des Banques)-Abidjan
Tél: +225 20 32 66 85/86, Fax: +225 20 32 66 84, Mail: brvm@brvm.org, Site Web: www.brvm.org

MARCHE DES ACTIONS

lundi 28 décembre 2015

Symbole	Titre	Séance de cotation		Cours Précédent	Cours du jour			Variation	Variation de l'année (31/12/2014)	Cours Référence	Ecarts maximaux		Dernier dividende Payé		Comp.	Rdt. Net	PER
		Volume	Valeur		Ouv.	Clôt.	Moy.				Bas	Haut	Montant net	Date			
SECTEUR - INDUSTRIE	**169.61 points**			**-0,19%**													
CABC	SICABLE CI			110 000	NC	NC	NC		7,84%	110 000	101 750	118 250	1 000	31-août-15	1er	0,91%	23,25
FTSC	FILTISAC CI			30 000	NC	NC	NC		1,69%	30 000	27 750	32 250	1 025	15-juil.-15	1er	3,42%	27,39
NEIC	NEI-CEDA CI			4 200	NC	NC	NC		5,00%	4 200	3 885	4 515	225	28-juin-01	1er	-	-
NTLC	NESTLE CI	2	96 500	48 500	48 500	48 000	48 250	-1,03%	-12,73%	48 000	44 400	51 600	630	12-août-11	2eme	-	15,99
SEMC	CROWN SIEM CI			45 795	NC	NC	NC		99,02%	45 795	42 365	49 225	1 215	28-août-15	2eme	2,65%	-
SIVC	AIR LIQUIDE CI	17	332 805	19 400	19 600	19 500	19 577	0,52%	14,71%	19 500	18 040	20 960	630	18-août-15	1er	3,23%	20,26
SLBC	SOLIBRA CI	6	1 075 075	180 000	179 015	180 000	179 179	0.00%	-10,00%	180 000	166 500	193 500	2 734	23-juil.-15	1er	1,52%	25,77
SMBC	SMB CI	3	55 500	18 500	18 500	18 500	18 500	0.00%	32,24%	18 500	17 115	19 885	450	18-juil.-12	1er	-	-
STBC	SITAB CI			156 000	NC	NC	NC		-1,88%	156 000	144 300	167 700	6 758	8-juil.-15	1er	4,33%	21,42
TTRC	TRITURAF CI-Ste en Liquidation			490	SP	SP	SP			490	455	525	1 440	19-juil.-02	2eme	ND	ND
UNLC	UNILEVER CI	1	25 895	25 895	25 895	25 895	25 895	0.00%	-30,01%	25 895	23 955	27 835	1 233	9-juil.-12	2eme	-	-
UNXC	UNIWAX CI (*)	146	4 095 200	28 300	28 300	28 000	28 049	-1,06%	250,00%	28 000	25 900	30 100	486	16-avr.-15	2eme	1,74%	44,31
TOTAL		**175**	**5 680 975**														
SECTEUR - SERVICES PUBLICS	**817.15 points**			**2,22%**													
CIEC	CIE CI	549	38 166 700	70 000	70 000	75 000	69 520	7,14%	-9,09%	75 000	69 375	80 625	2 661,75	30-avr.-15	1er	3,55%	25,37
ONTBF	ONATEL BF	31 002	402 425 545	12 900	12 800	12 990	12 981	0,70%	75,54%	12 990	12 020	13 960	508,375	3-juin-15	1er	3,91%	22,46
SDCC	SODE CI	559	54 854 500	99 900	98 000	105 000	98 130	5,11%	15,01%	105 000	97 125	112 875	3 060	13-avr.-15	1er	2,91%	30,31
SNTS	SONATEL SN	22 091	552 443 210	25 000	24 700	25 500	25 008	2,00%	11,84%	25 500	23 590	27 410	1 440	5-mai-15	1er	5,65%	11,69
TOTAL		**54 201**	**1 047 889 955**														
SECTEUR - FINANCES	**102.74 points**			**0,77%**													
BICC	BICI CI	102	10 200 375	100 000	100 000	100 000	100 004	0.00%	28,21%	100 000	92 500	107 500	3 305,02	29-juil.-15	1er	3,31%	16,49
BOAB	BANK OF AFRICA BN	9	1 138 500	126 500	126 500	126 500	126 500	0.00%	54,26%	126 500	117 015	135 985	7 716	15-mai-15	1er	6,10%	10,67
BOABF	BANK OF AFRICA BF	6 526	751 142 200	115 100	115 100	115 000	115 100	-0,09%	27,78%	115 000	106 375	123 625	5 845	24-avr.-15	1er	5,08%	12,07
BOAC	BANK OF AFRICA CI	38	4 389 000	113 000	115 500	115 500	115 500	2,21%	28,33%	115 500	106 840	124 160	6 200	29-avr.-15	1er	5,37%	11,73
BOAN	BANK OF AFRICA NG	24	1 920 000	79 500	80 000	80 000	80 000	0,63%	-8,05%	80 000	74 000	86 000	3 492	5-mai-15	1er	4,37%	14,91
BOAS	BANK OF AFRICA SN	42	2 752 800	70 000	66 100	65 200	65 543	-6,86%	1,09%	65 200	60 310	70 090	1 770	1-juin-15	1er	2,71%	23,18
ETIT	ECOBANK TRANS. INCORP. TG (**)	23 826	1 100 008	46	48	47	46	2,17%	-6,00%	47	44	50	1,99	19-juil.-13	1er	-	4,32
SAFC	SAFCA CI			31 000	NC	NC	NC		30,06%	31 000	28 675	33 325	1 440	29-juil.-11	1er	-	4,49
SGBC	SGB CI	11	1 424 900	130 000	125 000	129 990	129 536	-0,01%	34,29%	129 990	120 245	139 735	5 403	13-juil.-15	1er	4,16%	14,59
TOTAL		**30 578**	**774 067 783**														
SECTEUR - TRANSPORT	**1421.27 points**			**5,68%**													
SDSC	BOLLORE AFRICA LOGISTICS CI	249	69 253 755	277 995	277 990	294 000	278 128	5,76%	18,09%	294 000	271 950	316 050	9 482	26-juin-15	1er	3,23%	31,02
SVOC	MOVIS CI			4 900	NC	NC	NC		-28,41%	4 900	4 535	5 265	270	5-juil.-99	2eme	-	-
TOTAL		**249**	**69 253 755**														
SECTEUR - AGRICULTURE	**157.15 points**			**2,14%**													
PALC	PALM CI	17	170 155	9 505	10 200	9 995	10 009	5,16%	-41,03%	9 995	9 250	10 740	647	7-juil.-15	2eme	6,47%	7,72
SICC	SICOR CI			8 270	NC	NC	NC		62,48%	8 270	7 650	8 890	1 919	25-sept.-00	1er	-	72,72
SOGC	SOGB CI	6	153 000	25 400	25 500	25 500	25 500	0,39%	-20,06%	25 500	23 590	27 410	1 710	27-juil.-15	1er	6,71%	12,03
SPHC	SAPH CI	6	63 125	10 505	10 600	10 505	10 521	0.00%	-40,23%	10 505	9 720	11 290	580,5	13-juin-14	1er	-	-
TOTAL		**29**	**386 280**														
SECTEUR - DISTRIBUTION	**552.93 points**			**-1,18%**													
ABJC	SERVAIR ABIDJAN CI	502	40 663 990	80 000	81 995	81 000	81 004	1,25%	108,23%	81 000	74 925	87 075	900	16-juil.-15	1er	1,11%	35,38
BNBC	BERNABE CI			175 000	NC	NC	NC		135,85%	175 000	161 875	188 125	5 400	13-juil.-15	1er	3,09%	28,50
CFAC	CFAO CI	2	180 500	91 000	90 500	90 000	90 250	-1,10%	95,21%	90 000	83 250	96 750	1 862,1	19-juin-15	2eme	2,07%	43,50
PRSC	TRACTAFRIC MOTORS CI	15	6 045 000	405 000	403 000	403 000	403 000	-0,49%	138,46%	403 000	372 775	433 225	12 600	24-juin-15	1er	3,13%	27,79
SHEC	VIVO ENERGY CI	20	1 375 000	69 375	69 000	68 500	68 750	-1,26%	14,17%	68 500	63 365	73 635	1 178,6	27-juil.-15	2eme	1,72%	29,14
TTLC	TOTAL CI (*)	133	2 538 990	19 500	19 200	19 010	19 090	-2,51%	90,10%	19 010	17 585	20 435	462,50	23-juil.-15	1er	2,43%	34,21
TTLS	TOTAL SN (***)	262	6 594 605	25 000	25 100	25 005	25 170	0,02%	93,84%	25 005	23 130	26 880	880	7-juil.-15	1er	3,52%	16,62
TOTAL		**934**	**57 398 085**														
AUTRES SECTEURS	**650.68 points**			**0.00%**													
STAC	SETAO CI			52 705	NC	NC	NC		55,01%	52 705	48 755	56 655			2eme	-	3,35
TOTAL																	
TOTAL - Marché des actions		**86 166**	**1 954 676 833**														

MARCHE DES DROITS

Symbole	Titre	Séance de cotation		Cours Précédent	Cours du jour			Variation	Variation depuis l'origine	Cours Référence	Ecarts maximaux		Parité	Période de négociation	
		Volume	Valeur		Ouv.	Clôt.	Moy.				Bas	Haut		Début	Fin
TOTAL-Marché des droits															

Légende:

(*) Dividende ajusté par rapport au fractionnement du titre.
(**) le capital de la société contient des actions de priorité convertibles au bout de 3 - 5 ans en actions ordinaires.
(***) Variation de l'année = variation depuis son introduction, le 20 février 2015.

Cours du jour: Ouv.: Ouverture **Clôt.:** Clôture **Moy.:** Moyen
Mentions : NC: Non Coté **Ex-c:** Ex-coupon **Ex-d**: Ex-droit **SP:** Suspendu **Val-T**: Valeur Théorique
PER = Cours / BNPA selon les données disponibles **Rdt. Net:** Rendement net (DNPA / Cours)
Comp.: 1 - Premier Compartiment 2 - Second Compartiment 3 - Compartiment de croissance
Ratio de liquidité = Titres échangés / Volume des ordres de vente
▲ : Progression de l'indice sectoriel ▼ : Recul de l'indice sectoriel ■ : Stabilité de l'indice sectoriel

MARCHE DES OBLIGATIONS

lundi 28 décembre 2015

Symbole	Titre	Séance de cotation		Cours Précédent	Cours du jour			Variation	Cours Réference	Ecarts maximaux		Valeur nominale	Coupon couru	Type Amort	Coupon d'intérêt		
		Volume	Valeur		Ouv.	Clôt.	Moy.			Bas	Haut				Période	Montant net	Eché.
OBLIGATIONS REGIONALES																	
BHB.O1	BHB 6.25% 2012-2017			10 000	NC	NC	NC		10 000	9 250	10 750	10 000	125,20	AC	A	587,50	11-oct
BIDC.O2	BIDC 6.75 % 2010-2017			10 000	NC	NC	NC		10 000	9 250	10 750	10 000	156,76	ACD	S	337,50	04 avr./ 04 oct.
BIDC.O3	BIDC-EBID 6.50% 2014-2021			10 000	NC	NC	NC		10 000	9 250	10 750	10 000	162,50	ACD	S	325,00	28 mars/ 28 sep.
BOABF.O3	BOA BURKINA F. 6.25% 2012-2017			10 000	NC	NC	NC		10 000	9 250	10 750	10 000	125,20	AC	A	587,50	11-oct
BOAC.O2	BOA - CI 6.25% 2012-2017			10 000	NC	NC	NC		10 000	9 250	10 750	10 000	130,53	AC	A	612,50	11-oct
BOAD.O11	BOAD 5.95% 2012-2019			10 000	NC	NC	NC		10 000	9 250	10 750	10 000	482,83	ACD	A	595,00	06-mars
BOAD.O12	BOAD 5.95% 2014-2021			10 000	NC	NC	NC		10 000	9 250	10 750	10 000	3,25	ACD	A	595,00	26-déc
BOAN.O2	BOA NIGER 6.25% 2012-2017			9 250	NC	NC	NC		9 250	8 560	9 940	10 000	125,20	AC	A	587,50	11-oct
BOAS.O2	BOA SENEGAL 6.50% 2012-2017			10 000	NC	NC	NC		10 000	9 250	10 750	10 000	130,21	IF	A	611,00	11-oct
CAAB.O3	CAA BENIN 6,50% 2011-2016			10 000	NC	NC	NC		10 000	9 250	10 750	10 000	87,02	ACD	A	650,00	09-nov
CRRH.O1	CRRH-UEMOA 6.10% 2012-2022			10 000	NC	NC	NC		10 000	9 250	10 750	10 000	227,09	AC	S	305,00	13 fév. / 13 août
CRRH.O2	CRRH-UEMOA 6.10% 2012-2024			10 000	NC	NC	NC		10 000	9 250	10 750	10 000	271,85	AC	S	305,00	17 janv. / 17 juil.
CRRH.O3	CRRH-UEMOA 6% 2013-2023			10 000	NC	NC	NC		10 000	9 250	10 750	10 000	103,28	AC	S	300,00	26 avril / 26 oct.
CRRH.O4	CRRH-UEMOA 6% 2014-2024			10 000	NC	NC	NC		10 000	9 250	10 750	10 000	Ex-c	AC	S	300,00	30 juin / 30 déc.
EOS.O4	ETAT SENEGAL 6.70% 2012-2019 (*)			8 000 Amort	NC	NC	NC		8 000	7 400	8 600	8 000	20,50	ACD	A	536,00	14-déc
EOS.O5	ETAT SENEGAL 6.50% 2013-2023			10 000	NC	NC	NC		10 000	9 250	10 750	10 000	268,48	ACD	S	325,00	29 janv. / 29 juil.
EOS.O6	ETAT SENEGAL 6.50% 2014-2021			10 000	NC	NC	NC		10 000	9 250	10 750	10 000	55,36	ACD	S	325,00	27 mai. / 27 nov.
EOT.O2	ETAT TOGOLAIS 6.50% 2011-2016			9 925	NC	NC	NC		9 925	9 185	10 665	10 000	511,48	ACD	A	650,00	15-mars
ORGT.O1	ORAGROUP 6.75% 2013-2019			10 000	NC	NC	NC		10 000	9 250	10 750	10 000	44,26	ACD	S	337,50	04 juin. / 04 déc.
PAAC.O1	PAA 6.95% 2010-2017			3 000	NC	NC	NC		3 000	2 775	3 225	3 000	16,75	ACD	S	101,59	28 mai / 28 nov.
PADS.O2	PAD 7% 2010-2017 (**)			3 750 Amort	NC	NC	NC		3 750	3 470	4 030	3 750	3,74	ACD	S	114,19	22 juin / 22 déc.
PALC.O1	PALMCI 7% 2009-2016			9 999	NC	NC	NC		9 999	9 250	10 745	10 000		ACD	S	343,00	28 juin / 28 déc.
SHAF.O3	SHELTER AFRIQUE 6.6% 2014-2021			10 000	NC	NC	NC		10 000	9 250	10 750	10 000	220,00	ACD	S	331,80	28 fév. / 28 août
SIFC.O1	SIFCA 6.90% 2013-2021			10 000	NC	NC	NC		10 000	9 250	10 750	10 000	262,35	ACD	A	676,20	08-août
TPBF.O2	TPBF 6,50% 2011-2016			9 950	NC	NC	NC		9 950	9 205	10 695	10 000	12,43	ACD	A	650,00	21-déc
TPBF.O3	TPBF 6,50% 2013-2020			10 000	NC	NC	NC		10 000	9 250	10 750	10 000	51,79	ACD	S	325,00	29 mai / 29 nov.
TPCI.O10	TPCI 7% 2010-2017			10 000	NC	NC	NC		10 000	9 250	10 750	10 000	168,31	AC	A	700,00	01-oct
TPCI.O11	TPCI 6,5% 2011-2016			9 998	NC	NC	NC		9 998	9 250	10 745	10 000	184,70	ACD	A	650,00	15-sept
TPCI.O13	TPCI 6.50% 2012-2017			9 999	NC	NC	NC		9 999	9 250	10 745	10 000	177,60	ACD	A	650,00	19-sept
TPCI.O14	TPCI 6.00% 2013-2016			9 999	NC	NC	NC		9 999	9 250	10 745	10 000	283,61	IF	A	600,00	08-juil
TPCI.O15	TPCI 6.30% 2013-2018			9 999	NC	NC	NC		9 999	9 250	10 745	10 000	43,03	ACD	S	315,00	03 juin / 03 dec.
TPCI.O16	TPCI 6.55% 2014-2022			10 000	NC	NC	NC		10 000	9 250	10 750	10 000	397,30	ACD	A	655,00	20-mai
TPCI.O17	TPCI 3% 2014-2024			8 250	NC	NC	NC		8 250	7 635	8 865	10 000	7,38	ACD	S	150,00	19 juin / 19 dec.
TPCI.O18	TPCI 5.85% 2014-2021			9 800	NC	NC	NC		9 800	9 065	10 535	10 000	14,39	ACD	S	292,50	19 juin / 19 dec.
TPCI.O19	TPCI 5.99% 2015-2025			9 999	NC	NC	NC		9 999	9 250	10 745	10 000	373,15	ACD	A	599,00	14-mai
TOTAL																	

OBLIGATIONS INTERNATIONALES																	
AFD.O1	AFD 5.25% 2008-2016			10 000	NC	NC	NC		10 000	9 250	10 750	10 000	417,42	IF	A	525,00	12-mars
TOTAL																	

TOTAL-Marché des obligations																	

Légende:

(*) Cours précédent à 100% de la valeur nominale au 9 novembre 2015

(**) Cours précédent à 100% de la valeur nominale au 14 juillet 2014

Cours du jour: **Ouv.:** Ouverture **Clôt.:** Clôture **Moy.:** Moyen

Type Amort: Type d'Amortissement **IF:** In Fine **AC:** Amortissement Constant **AD:** Amortissement Dégressif **ACD:** Amortissement Constant Différé

Période: Périodicité de paiement des coupons **A:** Annuelle **S:** Semestrielle **T:** Trimestrielle

Eché.: Échéance de paiement des intérêts

Mentions: **NC:** Non Coté **Ex:** Ex-coupon ou Ex-droit **SP:** Suspendu

BOURSE REGIONALE DES VALEURS MOBILIERES S.A.
Siège Social : 18, Rue Joseph Anoma - 01 B.P. 3802 Abidjan 01
Tel: (225) 20 32 66 85 / 20 32 66 86 Fax : (225) 20 32 66 84 E-mail : brvm@brvm.org
Site Internet : www.brvm.org

Antennes
BENIN Tel : 229 21 312 126 | BURKINA FASO Tel : 226 50 308 773 | CôTE D'IVOIRE Tel : 225 20 315 556 | GUINEE BISSAU Tel :245 32 016 02 | MALI Tel : 223 44 901 810 | NIGER Tel : 227 20 736 692 | SENEGAL Tel : 221 33 821 15 18 | TOGO Tel: 228 22 212 305

AVIS N°187 - 2015 / BRVM / DG

Transaction sur dossier

La Bourse Régionale des Valeurs Mobilières - BRVM - porte à la connaissance du public et des intervenants du marché qu'une (1) transaction sur dossier a été effectuée ce lundi 28 décembre 2015.

Elle a porté sur 480 actions TOTAL CI au prix unitaire de 5 FCFA chacune, soit une valeur totale de 2 400 FCFA.

Pour toute information complémentaire concernant cet avis, veuillez contacter la BRVM à son siège ou les Antennes Nationales de Bourse établies dans chaque pays de l'UEMOA.

Fait à Abidjan, le 28 décembre 2015.

Le Directeur Général

Bourse Régionale des Valeurs Mobilières LE DIRECTEUR GENERAL UEMOA - ABIDJAN

Edoh Kossi AMENOUNVE

BOURSE REGIONALE DES VALEURS MOBILIERES S.A.
Siège Social : 18, Rue Joseph Anoma - 01 B.P. 3802 Abidjan 01
Tel: (225) 20 32 66 85 / 20 32 66 86 Fax : (225) 20 32 66 84 E-mail : brvm@brvm.org
Site Internet : www.brvm.org

Antennes BENIN Tel : 229 312126 | BURKINA FASO Tel : 226 308773 | COTE D'IVOIRE Tel : 225 20326685 | GUINEE BISSAU Tel :225 20326686 | MALI Tel : 223 232354 | NIGER Tel : 227 736692 | SENEGAL Tel : 221 8211518 | TOGO Tel : 228 212305

AVIS N°188 - 2015 / BRVM / DG

TRESOR PUBLIC DE CÔTE D'IVOIRE

Emprunt obligataire
"TPCI 5,85% 2015-2022"

PREMIERE COTATION

La Bourse Régionale des Valeurs Mobilières - BRVM - porte à la connaissance du public et des intervenants du marché que la première cotation de l'Emprunt "**TPCI 5,85% 2015-2022**" admis au compartiment des obligations de la BRVM, aura lieu le **19 janvier 2016.**

La Direction Générale du Trésor et de la Comptabilité Publique (DGTCP) représentant l'émetteur, est une administration financière publique chargée dans le domaine du Trésor, de nombreuses missions notamment celle de collecter l'épargne publique.
Dans le but de permettre le financement des investissements prévus à son budget au titre de l'année 2015, l'Etat de Côte d'Ivoire à travers la Direction Générale du Trésor et de la Comptabilité Publique a émis un emprunt obligataire.
A l'issue de cette opération, un montant de **156 993 330 000 FCFA** a été levé sur le marché financier régional de l'UEMOA.

La diffusion des **15 699 333 obligations "TPCI 5,85% 2015-2022"** dans le public au prix de 10 000 FCFA par obligation, a eu lieu du 1er au 30 septembre 2015, avec comme date de jouissance le **5 octobre 2015.**

La procédure d'introduction retenue pour la première journée de cotation est la **procédure ordinaire.** Ainsi, le premier cours de négociation sera déterminé par la confrontation des ordres d'achat et de vente avec un cours de référence fixé à **10 000 FCFA.**

Le symbole adopté pour les transactions sur le titre est **"TPCI.O20".**

La Société de Gestion et d'Intermédiation (SGI) SOGEBOURSE est responsable de l'introduction en bourse de l'emprunt obligataire "TPCI 5,85% 2015-2022".

Les investisseurs qui désirent consulter la Note d'Information ou obtenir de plus amples renseignements sur cet emprunt, sont priés de communiquer avec la SOGEBOURSE : Abidjan, 01 BP 1355 Abidjan 01 - Côte d'Ivoire, Tél : (225) 20 20 12 65, Fax : (225) 20 20 14 89, ou toute autre SGI installée dans les pays de l'UEMOA.

Pour toute information complémentaire concernant cet avis, veuillez contacter la BRVM à son siège, les Antennes Nationales de Bourse ou les différentes SGI installées dans les pays de l'UEMOA.

Fait à Abidjan, le 28 décembre 2015.

Le Directeur Général



Edoh Kossi AMENOUNVE

BULLETIN OFFICIEL

OPCVM: FONDS COMMUNS DE PLACEMENT ET SOCIETES D'INVESTISSEMENT A CAPITAL VARIABLE

lundi 28 décembre 2015

Sociétés de gestion	Dépositaire	OPCVM	Catégorie	Valeur Liquidative							
				Origine	Précédente		Actuelle		Variation		
									Origine		Précédent
					Valeur	Date	Valeur	Date	Date	%	%
QUOTIDIENNES											
AFRICABOURSE ASSET MANAGEMENT	AFRICABOURSE SA	**FCP AAM CAPITAL SUR**	OCT	5 000	5 975,22	22/12/2015	5 975,22	23/12/2015	10/10/2012	19,504%	0,000%
		FCP AAM EPARGNE CROISSANCE	D	5 000	6 741,48	22/12/2015	6 741,48	23/12/2015	19/11/2012	34,830%	0,000%
		FCP AAM OBLIGATIS	OMLT	5 000	6 321,33	22/12/2015	6 321,33	23/12/2015	12/09/2012	26,427%	0,000%
AFRICAM SA	SBIF	**FCP EXPANSIO**	D	5 000	8 447,86	22/12/2015	8 449,85	23/12/2015	01/01/2013	68,997%	0,024%
		FCP SECURITAS	OMLT	5 000	5 603,15	22/12/2015	5 606,10	23/12/2015	01/01/2013	12,122%	0,053%
		FCP VALORIS	A	5 000	8 494,65	22/12/2015	8 516,94	23/12/2015	01/01/2013	70,339%	0,262%
ATLANTIC ASSET MANAGEMENT	ATLANTIQUE FINANCE	**ATLANTIQUE CROISSANCE**	D	5 000	5 512,45	09/12/2015	ND	ND	30/05/2015	-	-
		ATLANTIQUE SECURITE	OMLT	5 000	5 207,54	09/12/2015	ND	ND	30/05/2015	-	-
BNI GESTION	BNI FINANCES	**FCP CAPITAL CROISSANCE**	D	10 000	18 818,00	19/08/2015	ND	ND	01/01/2009	-	-
		FCP DYNAMIC SAVINGS	D	10 000	10 197,00	19/08/2015	ND	ND	06/06/2014	-	-
BOA ASSET MANAGEMENT	BOA CI	**FCP Emergence**	D	5 000	6 374,12	07/12/2015	ND	ND	01/02/2010	-	-
		FCP Treso Monea	D	25 000 000	27 317 468,64	07/12/2015	ND	ND	01/12/2013	-	-
BRM ASSET MANAGEMENT	BRM	**FCP "BRM DYNAMIQUE"**	D	10 000	12 923,13	08/09/2014	ND	ND	12/03/2009	-	-
		FCP "BRM OBLIGATAIRE"	D	10 000	12 057,50	15/10/2014	ND	ND	12/03/2009	-	-
CGF GESTION	CGF BOURSE	**FCP ACTIONS PHARMACIE**	A	1 000	1 131,47	22/12/2015	1 132,62	23/12/2015	25/07/2014	13,262%	0,102%
		FCP ASSUR' SENEGAL	D	1 000 000	1 198 977,94	22/12/2015	1 199 907,64	23/12/2015	06/07/2014	19,991%	0,078%
		FCP PLACEMENT AVANTAGE	D	1 000	1 374,69	22/12/2015	1 377,29	23/12/2015	29/03/2013	37,729%	0,189%
		FCP PLACEMENT CROISSANCE	A	1 000	1 604,20	22/12/2015	1 602,21	23/12/2015	29/03/2013	60,221%	-0,124%
		FCP HORIZON	D	1 000	1 991,65	22/12/2015	1 988,60	23/12/2015	27/06/2009	98,860%	-0,153%
		FCP PLACEMENT QUIETUDE	OMLT	1 000	1 138,98	22/12/2015	1 139,72	23/12/2015	29/03/2013	13,972%	0,065%
CORIS ASSET MANAGEMENT	CORIS BOURSE	**FCP CORIS ACTIONS**	A	5 000	5 423,13	22/12/2015	5 420,72	23/12/2015	11/11/2014	8,414%	-0,044%
		FCP CORIS PERFORMANCE	D	5 000	5 422,08	22/12/2015	5 420,21	23/12/2015	11/11/2014	8,404%	-0,034%
OAM S.A	SGI TOGO	**FCP-1 OPTI PLACEMENT**	A	5 000	14 799,43	22/12/2015	14 807,85	23/12/2015	01/02/2002	187,880%	0,486%
		FCP-2 OPTI REVENU	OMLT	5 000	6 842,06	22/12/2015	6 843,83	23/12/2015	01/02/2002	34,734%	0,024%
		FCP-3 OPTI CAPITAL	D	5 000	15 431,69	22/12/2015	15 399,78	23/12/2015	24/01/2003	202,945%	0,635%
SOGESPAR	SOGEBOURSE	**FCP SOGEAVENIR**	D	500	2 369,00	22/12/2015	2 362,00	23/12/2015	01/10/2002	372,400%	-0,295%
		FCP SOGEDEFI	D	4 888	5 644,00	22/12/2015	5 666,00	23/12/2015	23/12/2014	15,917%	0,390%
		FCP SOGEDYNAMIQUE	A	4 888	5 685,00	22/12/2015	5 697,00	23/12/2015	23/12/2014	16,551%	0,211%
		FCP SOGEPRIVILEGE	D	4 888	5 441,00	22/12/2015	5 438,00	23/12/2015	23/12/2014	11,252%	-0,055%
		FCP SOGESECURITE	OMLT	4 888	4 766,00	22/12/2015	4 769,00	23/12/2015	23/12/2014	-2,435%	0,063%
		FCP SOGEVALOR	D	1 000	5 763,00	22/12/2015	5 770,00	23/12/2015	04/06/2002	477,000%	0,121%
HEBDOMADAIRES											
BNI GESTION	BNI FINANCES	**FCP BNI RETRAITE**	D	2 500	3 814,00	06/08/2015	3 855,00	13/08/2015	11/05/2012	54,200%	1,075%
		FCP INITIATIVES SOLIDARITE	D	2 500	5 586,00	24/07/2015	5 687,00	05/08/2015	01/08/2013	127,480%	1,808%
		FCP SODEFOR COMPLEMENTAIRE RETRAITE	D	2 500	7 107,00	24/07/2015	7 295,00	06/08/2015	04/01/2010	191,800%	2,645%
BOA ASSET MANAGEMENT	BOA CI	**FCP Global Investors**	D	25 000	33 624,48	30/11/2015	33 686,43	04/12/2015	01/12/2012	34,746%	0,184%
BRM ASSET MANAGEMENT	IMPAXIS	**FCP "SDE"**	D	1 000	2 083,36	05/09/2014	ND	ND	14/03/2011	-	-
CGF GESTION	CGF BOURSE	**FCPCR SONATEL**	D	1 000	6 359,53	18/12/2015	6 296,39	28/12/2015	12/02/2004	529,639%	-0,993%
	IMPAXIS SECURITIES	**FCP FORCE PAD**	D	1 000	1 218,01	17/12/2015	1 225,57	28/12/2015	16/02/2014	22,557%	0,621%
	CGF BOURSE	**FCPE SINI GNESIGUI**	D	1 000	1 363,96	16/12/2015	1 363,96	23/12/2015	25/02/2014	36,396%	0,000%
EDC Asset Management	EDC Investment Corporation	**FCP ECOBANK UEMOA DIVERSIFIE**	D	5 000	9 184,00	09/12/2015	9 073,00	16/12/2015	19/09/2007	81,460%	-1,209%
		FCP ECOBANK UEMOA OBLIGATAIRE	OMLT	20 000 000	20 186 134,00	09/12/2015	20 210 118,00	16/12/2015	30/09/2015	1,051%	0,119%
		FCP ECOBANK UEMOA RENDEMENT	OMLT	1 000 000	1 425 000,00	09/12/2015	1 420 784,00	16/12/2015	10/10/2007	42,078%	-0,296%
SGO MALI FINANCE	SGI MALI	**FCPE ORANGE MALI**	D	10 000	13 658,97	02/12/2015	13 649,56	16/12/2015	03/09/2012	36,496%	36,590%
MENSUELLES											
BNI GESTION	BNI FINANCES	**FCP CNRA**	D	2 500	4 308,00	30/06/2015	3 133,00	14/08/2015	29/10/2013	25,320%	-27,275%
		FCP KARIMA ETHIQUE	D	1 000	1 366,00	03/07/2015	1 458,00	03/08/2015	22/05/2013	45,800%	6,735%
TRIMESTRIELLES											
SOAGA SA	SGI ACTIBOURSE	**SICAV Abdou DIOUF**	D	10 000 000	15 666 809,52	30/09/2015	15 717 027,99	30/10/2015	01/12/2003	57,17%	0,321%

OPCVM : Organisme de Placement Collectif en Valeurs Mobilières
ND: Non Disponible
Catégories:
A: actions
OCT: obligations à court terme
OMLT: obligations à moyen et long terme
C: contractuels
D: diversifiés