BRVM 10	154,36
Variation Jour	-4,37 %
Variation annuelle	-29,72 %

BULLETIN OFFICIEL DE LA COTE

N° 246 — **lundi 31 décembre 2018** — Site : www.brvm.org

BRVM Composite	172,24
Variation Jour	-2,76 %
Variation annuelle	-29,14 %

Evolution des indices

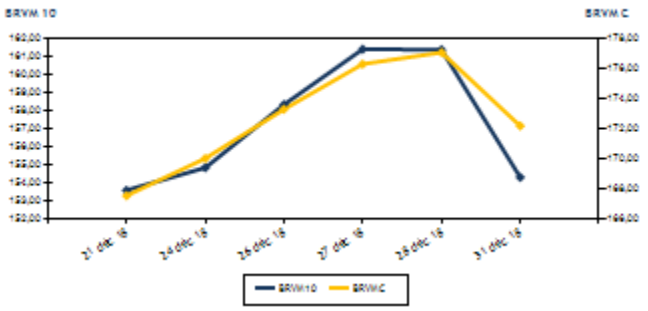

Volumes et valeurs transigés

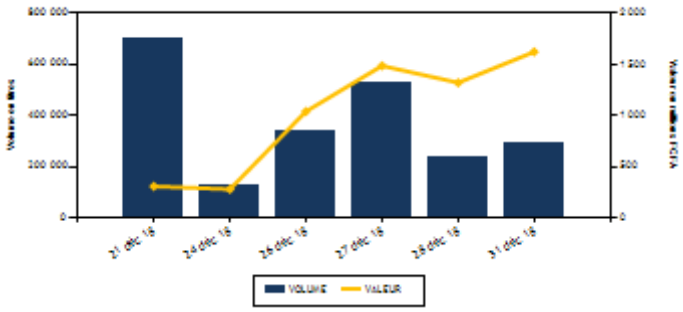

Actions	Niveau	Evol. Jour
Capitalisation boursière (FCFA)	4 844 509 067 190	-2,75 %
Volume échangé	285 553	30,87 %
Valeur transigée (FCFA)	1 524 171 310	39,12 %
Nombre de titres transigés	33	-5,71 %
Nombre de titres en hausse	12	-29,41 %
Nombre de titres en baisse	16	128,57 %
Nombre de titres inchangés	5	-54,55 %

Obligations	Niveau	Evol. Jour
Capitalisation boursière (FCFA)	3 429 539 876 023	-0,43 %
Volume échangé	10 051	-55,82 %
Valeur transigée (FCFA)	99 181 090	-56,14 %
Nombre de titres transigés	6	50,00 %
Nombre de titres en hausse	3	
Nombre de titres en baisse	2	-33,33 %
Nombre de titres inchangés	1	0,00 %

PLUS FORTES HAUSSES

Titres	Cours	Evol. Jour	Evol. annuelle
NESTLE CI (NTLC)	1 010	7,45 %	-46,84 %
SITAB CI (STBC)	1 835	7,31 %	-49,03 %
BANK OF AFRICA CI (BOAC)	4 200	7,14 %	-14,29 %
SICABLE CI (CABC)	990	7,03 %	-10,41 %
AIR LIQUIDE CI (SIVC)	535	7,00 %	33,75 %

PLUS FORTES BAISSES

Titres	Cours	Evol. Jour	Evol. annuelle
SGB CI (SGBC)	7 400	-7,50 %	-35,93 %
BANK OF AFRICA ML (BOAM)	2 450	-6,84 %	-52,88 %
ONATEL BF (ONTBF)	4 150	-6,74 %	-13,18 %
SONATEL SN (SNTS)	16 000	-5,88 %	-31,91 %
NEI-CEDA CI (NEIC)	170	-5,56 %	359,46 %

INDICES SECTORIELS

Base = 100 au 14 juin 1999	Nombre de sociétés	Valeur	Evol. Jour	Evol. annuelle	Volume	Valeur	PER moyen
BRVM - INDUSTRIE	12	57,27	1,81 %	-44,40 %	12 868	8 907 760	15,72
BRVM - SERVICES PUBLICS	4	495,34	-5,75 %	-29,79 %	38 790	595 411 105	17,86
BRVM - FINANCES	14	67,36	-1,12 %	-23,07 %	215 511	890 678 325	7,42
BRVM - TRANSPORT	2	486,48	0,00 %	-59,55 %	9 907	19 034 515	8,28
BRVM - AGRICULTURE	5	127,20	-0,65 %	-30,67 %	1 630	1 649 500	8,57
BRVM - DISTRIBUTION	7	267,82	0,56 %	-21,33 %	6 847	8 490 105	15,68
BRVM - AUTRES SECTEURS	1	209,76	0,00 %	-5,56 %	0	0	2,61
BRVM - PETITES CAPITALISATIONS	-	-	-	-	-	-	-

Indicateurs	1er et 2è Comp.	BRVM PC
PER moyen du marché	11,62	
Taux de rendement moyen du marché	7,27	
Taux de rentabilité moyen du marché	7,61	
Nombre de sociétés cotées	45	
Nombre de lignes obligataires	44	
Volume moyen annuel par séance	5 684,00	
Valeur moyenne annuelle par séance	9 719 814,74	

Indicateurs	1er et 2è Comp.	BRVM PC
Ratio moyen de liquidité	36,89	
Ratio moyen de satisfaction	41,37	
Ratio moyen de tendance	112,13	
Ratio moyen de couverture	89,18	
Taux de rotation moyen du marché	0,03	
Prime de risque du marché	2,61	
Nombre de SGI participantes	24	

Définitions

Volume moyen annuel par séance

Valeur moyenne annuelle par séance = *Volume annuel échangé / nombre de séances*

Ratio moyen de liquidité = *Valeur annuelle échangée / nombre de séances*
= *Moyenne des ratios de liquidité (Titres échangés / Volume des ordres de vente)*

Ratio moyen de satisfaction = *Moyenne des ratios de satisfaction (Titres échangés / Volume des ordres d'achat)*

Ratio moyen de tendance = *Moyenne des ratios de tendance (Volume des ordres d'achat / Volume des ordres de vente)*
= *Moyenne des ratios de couverture (Volume des ordres de vente / Volume des ordres d'achat)*

Taux moyen de rotation = *moyenne des taux de rotation des actions cotées (volume transigé/capi flottante)*

PER moyen du marché = *moyenne des PER des actions cotées ayant un PER positif*

Taux de rendement moyen = *moyenne des taux de rendement des actions cotées ayant distribué un dividende*

Taux de rentabilité moyen = *moyenne des taux de rentabilité des actions cotées*

Prime de risque du marché = *(1 / le PER moyen du marché) - le taux de référence actuel des emprunts d'Etat*

Ratio moyen de couverture

MARCHE DES ACTIONS

Symbole	Titre	Cours Précédent	Cours du jour Ouv.	Cours du jour Clôt.	Variation jour	Séance de cotation Volume	Séance de cotation Valeur	Cours Référence	Variation de l'année précédente	Dernier dividende payé Montant net	Dernier dividende payé Date	Rdt. Net	PER
SECTEUR - INDUSTRIE		**57,27**	**points**		**1,81 %**								
CABC	SICABLE CI	925	865	990	7,03 %	5 029	4 365 630	990	-10,41 %	100,00	31-mai-18	10,10 %	5,98
FTSC	FILTISAC CI	2 080	2 050	2 120	1,92 %	659	1 364 320	2 120	-56,95 %	161,27	16-août-18	7,61 %	12,00
NEIC	NEI-CEDA CI	180	180	170	-5,56 %	4 350	739 600	170	359,46 %	9,00	28-juin-01		4,29
NTLC	NESTLE CI	940	1 010	1 010	7,45 %	120	121 200	1 010	-46,84 %	31,50	12-août-11		
SEMC	CROWN SIEM CI	290	300	300	3,45 %	5	1 500	300	-13,51 %	16,92	29-sept.-17	5,64 %	50,52
SIVC	AIR LIQUIDE CI	500	490	535	7,00 %	2 210	1 102 760	535	33,75 %	63,00	29-sept.-17	11,78 %	
SLBC	SOLIBRA CI	56 000	NC	NC	0,00 %			56 000	-55,20 %	2 322,00	14-juin-18	4,15 %	21,69
SMBC	SMB CI	19 500	19 500	19 500	0,00 %	20	390 000	19 500	155,91 %	450,00	29-août-18	2,31 %	5,06
STBC	SITAB CI	1 710	1 710	1 835	7,31 %	450	772 000	1 835	-49,03 %	206,20	19-juin-17	11,24 %	
TTRC	TRITURAF CI-Ste en Liquidation	490	SP	SP	0,00 %			490	0,00 %	1 440,00	19-juil.-02		
UNLC	UNILEVER CI	6 340	NC	NC	0,00 %			6 340	-25,41 %	1 233,00	9-juil.-12		
UNXC	UNIWAX CI	2 030	2 030	2 030	0,00 %	25	50 750	2 030	-52,46 %	173,70	13-juil.-18	8,56 %	10,49
TOTAL						12 868	8 907 760						15,72
SECTEUR - SERVICES PUBLICS		**495,34**	**points**		**-5,75 %**								
CIEC	CIE CI	1 470	1 470	1 445	-1,70 %	330	476 975	1 445	-31,19 %	31,95	20-juil.-18	2,21 %	40,73

ONTBF	ONATEL BF	4 450	4 300	4 150	-6,74 %	3 495	14 508 000	4 150	-13,18 %	363,96	6-juin-18	8,77 %	9,98
SDCC	SODE CI	3 900	3 885	3 885	-0,38 %	1	3 885	3 885	-34,26 %	270,00	29-août-18	6,95 %	12,84
SNTS	SONATEL SN	17 000	17 000	16 000	-5,88 %	34 964	580 422 245	16 000	-31,91 %	1 500,00	23-mai-18	9,38 %	7,91
TOTAL						38 790	595 411 105						17,86

SECTEUR - FINANCES 67,36 points -1,12 %

BICC	BICI CI	7 900	NC	NC	0,00 %			7 900	-6,95 %	213,56	2-juil.-18	2,70 %	14,18
BOAB	BANK OF AFRICA BN	3 960	4 000	4 200	6,06 %	22 638	91 049 300	4 200	-43,62 %	407,00	15-mai-18	9,69 %	5,71
BOABF	BANK OF AFRICA BF	5 390	5 200	5 200	-3,53 %	1 400	7 280 000	5 200	-27,27 %	358,00	7-mai-18	6,88 %	7,60
BOAC	BANK OF AFRICA CI	3 920	3 900	4 200	7,14 %	167 322	701 150 815	4 200	-14,29 %	295,00	6-juin-18	7,02 %	7,75
BOAM	BANK OF AFRICA ML	2 630	2 580	2 450	-6,84 %	1 084	2 704 700	2 450	-52,88 %	290,00	31-mai-18	11,84 %	5,03
BOAN	BANK OF AFRICA NG	4 100	3 900	3 900	-4,88 %	525	2 047 500	3 900	-21,21 %	379,00	31-mai-18	9,72 %	6,96
BOAS	BANK OF AFRICA SENEGAL	2 030	2 025	2 020	-0,49 %	2 996	6 048 920	2 020	-19,20 %	160,00	2-mai-18	7,92 %	4,79
CBIBF	CORIS BANK INTERNATIONAL	8 800	8 695	8 695	-1,19 %	1 478	12 851 210	8 695	-13,05 %	336,00	5-juil.-18	3,86 %	14,22
ECOC	ECOBANK COTE D'IVOIRE	4 200	4 195	4 240	0,95 %	12 512	52 680 410	4 240	-28,57 %	368,80	22-juin-18	8,70 %	8,79
ETIT	ECOBANK TRANS. INCORP. TG	18	18	18	0,00 %	2 110	37 980	18	5,88 %	1,21	28-avr.-17	6,71 %	2,56
NSBC	NSIA BANQUE COTE D'IVOIRE	6 000	NC	NC	0,00 %			6 000	-37,89 %	466,10	25-juin-18	7,77 %	7,11
SAFC	SAFCA CI	5 300	NC	NC	0,00 %			5 300	-51,38 %	23,04	29-juil.-11		
SGBC	SGB CI	8 000	8 000	7 400	-7,50 %	1 144	8 675 950	7 400	-35,93 %	585,00	17-juil.-18	7,91 %	5,81

SIBC	SOCIETE IVOIRIENNE DE BANQUE	2 740	2 700	2 700	-1,46 %	2 302	6 151 540	2 700	-20,59 %	189,00	8-juin-18	7,00 %	5,99
TOTAL						215 511	890 678 325						7,42

SECTEUR - TRANSPORT 486,48 points 0,00 %

SDSC	BOLLORE	2 000	1 990	2 000	0,00 %	9 907	19 034 515	2 000	-59,92 %	182,00	30-mai-18	9,10 %	8,28
SVOC	MOVIS CI	2 500	NC	NC	0,00 %			2 500	-22,00 %	270,00	5-juil.-99		
TOTAL						9 907	19 034 515						8,28

MARCHE DES ACTIONS

Symbole	Titre	Cours Précédent	Cours du jour Ouv.	Cours du jour Clôt.	Variation jour	Séance de cotation Volume	Séance de cotation Valeur	Cours Référence	Variation de l'année précédente	Dernier dividende payé Montant net	Dernier dividende payé Date	Rdt. Net	PER
SECTEUR - AGRICULTURE		**127,20**	**points**		**-0,65 %**								
PALC	PALM CI	2 000	1 900	1 900	-5,00 %	130	247 000	1 900	-65,45 %	253,47	24-sept.-18	13,34 %	3,37
SCRC	SUCRIVOIRE	935	905	950	1,60 %	1 500	1 402 500	950	-16,67 %	72,00	28-sept.-18	7,58 %	5,92
SICC	SICOR CI	3 600	NC	NC	0,00 %			3 600	-8,86 %	1 919,00	25-sept.-00		21,48
SOGC	SOGB CI	2 285	NC	NC	0,00 %			2 285	-45,60 %	432,00	23-juil.-18	18,91 %	4,73
SPHC	SAPH CI	3 690	NC	NC	0,00 %			3 690	19,22 %	78,00	27-sept.-18	2,11 %	7,33
TOTAL						1 630	1 649 500						8,57
SECTEUR - DISTRIBUTION		**267,82**	**points**		**0,56 %**								
ABJC	SERVAIR ABIDJAN CI	1 205	1 235	1 200	-0,41 %	380	458 800	1 200	-40,00 %	98,97	20-juin-18	8,25 %	13,19
BNBC	BERNABE CI	2 250	2 400	2 400	6,67 %	300	720 000	2 400	-22,58 %	63,00	25-juil.-18	2,63 %	7,49
CFAC	CFAO MOTORS CI	600	605	640	6,67 %	1 519	971 495	640	62,03 %	9,90	27-juil.-18	1,55 %	28,54
PRSC	TRACTAFRIC MOTORS CI	123 990	NC	NC	0,00 %			123 990	-57,04 %	3 839,00	31-août-18	3,10 %	29,06
SHEC	VIVO ENERGY CI	945	930	945	0,00 %	30	28 250	945	5,00 %	42,86	23-juil.-18	4,54 %	11,90
TTLC	TOTAL CI	1 425	1 420	1 355	-4,91 %	4 297	5 833 710	1 355	-51,26 %	103,45	28-sept.-18	7,63 %	8,19
TTLS	TOTAL SN	1 505	1 490	1 450	-3,65 %	321	477 850	1 450	-23,68 %	56,25	27-juil.-18	3,88 %	11,36
TOTAL						6 847	8 490 105						15,68

AUTRES SECTEURS		**209,76**	**points**		**0,00 %**					
STAC	SETAO CI	170	NC	NC	0,00 %		170	-5,56 %		2,61
TOTAL						0	0			2,61
TOTAL - Marché des actions						285 553	1 524 171 310			

MARCHE DES DROITS

Symbole	Titre	Cours Précédent	Cours du jour Ouv.	Cours du jour Clôt.	Variation jour	Séance de cotation Volume	Séance de cotation Valeur	Cours Référence	Variation depuis l'origine	Parité	Periode de négociation Début	Periode de négociation fin
TOTAL												
TOTAL - Marché des droits												

TROISIEME COMPARTIMENT - BRVM PETITES CAPITALISATIONS

Symbole	Titre	Cours Précédent	Cours du jour Ouv.	Cours du jour Clôt.	Variation jour	Séance de cotation Volume	Séance de cotation Valeur	Cours Référence	Variation depuis l'origine		
TOTAL											
TOTAL - 3ème Compartiment - BRVM PC											

Légende:
(d) Ex-dividende
Cours du jour: **Ouv.**: Ouverture **Clôt.**: Clôture **Moy.**: Moyen
Mentions : **NC**: Non Coté **Ex-c**: Ex-coupon **Ex-d**: Ex-droit **SP**: Suspendu **Val-T**: Valeur Théorique
PER = Cours / BNPA selon les données disponibles **Rdt. Net:** Rendement net (DNPA / Cours)
Comp.: 1 - Premier Compartiment 2 - Second Compartiment 3 - Compartiment de croissance
Ratio de liquidité = Titres échangés / Volume des ordres de vente
: Progression de l'indice sectoriel : Stabilité de l'indice sectoriel : Recul de l'indice sectorie

MARCHE DES OBLIGATIONS

Symbole	Titre	Valeur nominale	Cours Précédent	Cours du jour	Cours Référence	Séance de cotation Volume	Séance de cotation Valeur	Coupon couru	Coupon d'intérêt Période	Coupon d'intérêt Montant net	Coupon d'intérêt Eché.	Type Amort
OBLIGATIONS D'ETAT												
EOM.O1	ETAT DU MALI 6.20% 2016-2023	8 333	8 333	NC	8 333			314,23	A	516,65	23-mai-19	ACD
EOM.O2	Etat du Mali 6.50% 2017-2024	10 000	10 000	NC	10 000			454,11	A	650,00	20-avr.-19	AC
EOS.O4	ETAT SENEGAL 6.70% 2012-2019	2 000	2 000	NC	2 000			6,24	A	134,00	14-déc.-19	ACD
EOS.O5	ETAT SENEGAL 6.50% 2013-2023	10 000	10 000	NC	10 000			273,78	S	325,00	29-janv.-19	ACD
EOS.O6	ETAT SENEGAL 6.50% 2014-2021	6 000	5 994	NC	5 994			42,73	S	227,50	27-mai-19	ACD
EOS.O7	ETAT SENEGAL 6.30% 2015-2025	10 000	10 000	NC	10 000			63,17	S	317,59	25-mai-19	ACD
TPBF.O3	TPBF 6,50% 2013-2020	10 000	10 000	NC	10 000			57,46	S	325,00	29-mai-19	ACD
TPBF.O4	TPBF 6.50% 2017-2027	10 000	10 000	NC	10 000			272,46	S	327,67	31-janv.-19	ACD
TPBF.O5	TPBF 6,50% 2017-2024	10 000	9 815	9 925	9 925	10	99 250	3,57	S	325,00	29-juin-19	ACD
TPBF.O6	TPBF 6.50% 2018-2025	10 000	10 000	NC	10 000			46,30	S	324,11	5-juin-19	ACD
TPBJ.O1	TPBJ 6.50% 2017-2027	10 000	9 900	9 775	9 775	4 814	47 056 850	477,26	A	650,00	7-avr.-19	ACD
TPBJ.O2	TPBJ 6.50% 2018-2025	10 000	10 000	9 950	9 950	4 900	48 755 000	57,46	S	325,00	29-mai-19	AC
TPCI.O16	TPCI 6.55% 2014-2022	10 000	10 000	NC	10 000			403,77	A	655,00	20-mai-19	ACD
TPCI.O17	TPCI 3% 2014-2024	10 000	10 000	NC	10 000			9,89	S	150,00	19-juin-19	ACD
TPCI.O18	TPCI 5.85% 2014-2021	10 000	10 000	NC	10 000			19,29	S	292,50	19-juin-19	ACD
TPCI.O19	TPCI 5.99% 2015-2025	10 000	10 000	NC	10 000			379,09	A	599,00	14-mai-19	ACD
TPCI.O20	TPCI 5.85% 2015-2022	10 000	10 000	NC	10 000			139,82	S	292,50	5-avr.-19	ACD
TPCI.O21	TPCI 6% 2016-2028	10 000	9 999	NC	9 999			438,90	A	600,00	8-avr.-19	ACD
TPCI.O22	TPCI 5.90% 2016-2026	10 000	10 000	NC	10 000			321,67	A	590,00	15-juin-19	ACD
TPCI.O23	TPCI 5.90% 2016-2026	10 000	10 000	NC	10 000			71,12	A	590,00	17-nov.-19	ACD
TPCI.O24	TPCI 6.25% 2017-2029	10 000	10 000	NC	10 000			157,97	S	312,50	31-mars-19	ACD
TPCI.O25	TPCI 5,95% 2017-2024 A	10 000	10 000	NC	10 000			111,15	S	297,50	24-avr.-19	ACD
TPCI.O26	TPCI 5,95% 2017-2024 B	10 000	10 000	NC	10 000			83,83	S	297,50	10-mai-19	ACD
TPCI.O27	TPCI 6% 2017-2025	10 000	10 000	NC	10 000			3,30	S	300,00	29-juin-19	ACD
TPCI.O28	TPCI 6% 2018-2026	10 000	9 860	10 000	10 000	10	100 000		A		2-août-19	ACD
TPTG.O1	TPTG 6,90% 2018-2023	10 000	9 900	9 999	9 999	10	99 990	296,25	S	345,00	26-janv.-19	AC
TOTAL						9 744	96 111 090					
OBLIGATIONS REGIONALES												
BIDC.O3	BIDC-EBID 6.50% 2014-2021	10 000	10 000	10 000	10 000	307	3 070 000	168,78	S	325,00	28-mars-19	ACD
BIDC.O4	BIDC-EBID 6.10%2017-2027	10 000	10 000	NC	10 000			330,90	A	610,00	16-juin-19	ACD
BOAD.O11	BOAD 5.95% 2012-2019	10 000	9 950	NC	9 950			489,04	A	595,00	6-mars-19	ACD
BOAD.O12	BOAD 5.95% 2014-2021	10 000	9 999	NC	9 999			8,15	A	595,00	26-déc.-19	ACD
CRRH.O1	CRRH-UEMOA 6.10% 2012-2022	10 000	10 000	NC	10 000			232,07	S	305,00	13-févr.-19	AC
CRRH.O2	CRRH-UEMOA 6.10% 2012-2024	10 000	10 000	NC	10 000			276,82	S	305,00	17-janv.-19	AC
CRRH.O3	CRRH-UEMOA 6% 2013-2023	10 000	10 000	NC	10 000			108,79	S	300,00	26-avr.-19	AC
CRRH.O4	CRRH-UEMOA 6% 2014-2024	10 000	9 950	NC	9 950			1,65	S	300,00	30-juin-19	AC
CRRH.O5	CRRH-UEMOA 5.85% 2015-2025	10 000	10 000	NC	10 000			288,49	S	294,90	4-janv.-19	AC
CRRH.O6	CRRH-UEMOA 5.85% 2016-2026 (*)	10 000	9 592	NC	9 592			287,73	S	292,50	3-janv.-19	ACD

CRRH.O7	CRRH-UEMOA 5.95% 2017-2029	9 167	9 528	NC	9 528.18			69,31	S	285,10	17-mai-19	AC
SHAF.O3	SHELTER AFRIQUE 6.6% 2014-2021	5 000	5 000	NC	5 000			113,02	S	166,36	28-févr.-19	ACD
TOTAL						307	3 070 000					
OBLIGATIONS PRIVEES												
ORGT.O1	ORAGROUP 6.75% 2013-2019	10 000	10 000	NC	10 000			50,07	S	337,50	4-juin-19	ACD
SIFC.O1	SIFCA 6.90% 2013-2021	10 000	10 000	NC	10 000			268,63	A	676,20	8-août-19	ACD
TOTAL						0	0					
SUKUK ET TITRES ASSIMILES												
SUKCI.S1	SUKUK CI 5.75% 2015-2020	10 000	9 990	NC	9 990			4,79	S	290,69	28-juin-19	AC
SUKCI.S2	SUKUK CI 5.75% 2016-2023	10 000	10 000	NC	10 000			183,68	S	289,10	7-mars-19	ACD
SUKSN.S2	SUKUK SN 6% 2016-2026	10 000	10 000	NC	10 000			263,33	S	306,67	26-janv.-19	ACD
SUKTG.S1	SUKUK TG 6.5% 2016-2026	10 000	10 000	NC	10 000				S		17-févr.-19	ACD
TOTAL						0	0					
TOTAL - Marché des obligations						10 051	99 181 090					

Légende :
(*) Ex-Coupon couru **(##)Cours de référence amorti / Coupon couru Ex-c** **(**) Ex-marge de profits**
Cours du jour: **Ouv.**: Ouverture **Clôt.**: Clôture **Moy.**: Moyen
Type Amort: Type d'Amortissement **IF**: In Fine **AC**: Amortissement Constant **AD**: Amortissement Dégressif **ACD**: Amortissement Constant Différé
Période: Périodicité de paiement des coupons **A**: Annuelle **S**: Semestrielle **T**: Trimestrielle
Eché.: Échéance de paiement des intérêts
Mentions: **NC**: Non Coté **Ex-c**: Ex-coupon ou Ex-droit **SP**: Suspendu

INFORMATIONS

OPERATIONS EN COURS

Emetteur	Opération
SENELEC	Emprunt obligataire "SENELEC 6.50% 2018-2025"- Première cotation le 15/01/2018

AVIS

Entité	N°	Nature	Objet
BRVM	198-2018	Paiement Intérêts et remboursement	Paiement des intérêts semestriels et remboursement partiel de capital - CRRH 5,85% 2015-2025
BRVM	199-2018	Première cotation	Première cotation - SENELEC 6,50% 2018-2025

COMMUNIQUES

Emetteur	N°	Nature	Objet

QUANTITES RESIDUELLES

MARCHE DES ACTIONS

Symbole	Titre	Quantité résiduelle à l'achat	Cours Achat		Cours Vente	Quantité résiduelle à la vente	Cours de Référence
ABJC	SERVAIR ABIDJAN CI	545	1,200	/	1,235	785	1 200
BICC	BICI CI			/	Marché	500	7 900
BNBC	BERNABE CI	235	2,095	/	2,400	18	2 400
BOAB	BANK OF AFRICA BN	880	3,800	/	4,200	639	4 200
BOABF	BANK OF AFRICA BF	2	4,990	/	5,200	400	5 200
BOAC	BANK OF AFRICA CI	500	4,150	/	4,205	50	4 200
BOAM	BANK OF AFRICA ML			/	Marché	519	2 450
BOAN	BANK OF AFRICA NG			/	Marché	885	3 900
BOAS	BANK OF AFRICA SENEGAL	5	1,980	/	2,025	242	2 020
CABC	SICABLE CI	145	865	/			990
CBIBF	CORIS BANK INTERNATIONAL	18	8,140	/	8,700	140	8 695
CFAC	CFAO MOTORS CI	315	600	/	640	1 673	640
CIEC	CIE CI			/	1,445	460	1 445
ECOC	ECOBANK COTE D'IVOIRE	10	4,010	/	4,240	2 398	4 240
ETIT	ECOBANK TRANS. INCORP. TG	389 904	17	/	18	78 364	18
FTSC	FILTISAC CI			/	2,120	499	2 120
NEIC	NEI-CEDA CI	7 660	170	/	180	4 975	170
NSBC	NSIA BANQUE COTE D'IVOIRE			/	5,600	145	6 000
NTLC	NESTLE CI	25	950	/	1,000	1 555	1 010
ONTBF	ONATEL BF			/	Marché	7 130	4 150
PALC	PALM CI	30	1,855	/	1,900	310	1 900
PRSC	TRACTAFRIC MOTORS CI			/	123,000	1	123 990
SAFC	SAFCA CI	3	Marché	/			215
SCRC	SUCRIVOIRE	926	900	/	950	733	950
SDCC	SODE CI	10	3,700	/	3,885	849	3 885
SDSC	BOLLORE	30	1,850	/	2,000	638	2 000
SEMC	CROWN SIEM CI	55	300	/			300
SGBC	SGB CI			/	Marché	67	7 400
SHEC	VIVO ENERGY CI	15	940	/	945	277	945
SIBC	SOCIETE IVOIRIENNE DE BANQUE	1	2,535	/	2,700	1 058	2 700
SICC	SICOR CI	340	3,535	/			3 600
SIVC	AIR LIQUIDE CI			/	535	120	535
SLBC	SOLIBRA CI	39	56,000	/	57,600	11	56 000
SMBC	SMB CI	10	18,300	/	19,110	127	19 500
SNTS	SONATEL SN			/	Marché	39 831	16 000
SOGC	SOGB CI			/	2,250	564	2 285
SPHC	SAPH CI			/	3,450	250	3 690
STAC	SETAO CI	100	180	/			170
STBC	SITAB CI			/			1 835
SVOC	MOVIS CI			/	2,495	96	2 500

TTLC	TOTAL CI			/	Marché	8 830	1 355
TTLS	TOTAL SN	9	1,425	/	1,450	9	1 450
TTRC	TRITURAF CI-Ste en Liquidation			/			490
UNLC	UNILEVER CI			/	6,150	321	6 340
UNXC	UNIWAX CI	45	1,915	/	2,030	2 915	2 030

QUANTITES RESIDUELLES

MARCHE DES DROITS

Symbole	Titre	Quantité résiduelle à l'achat	Cours Achat / Vente	Quantité résiduelle à la vente	Cours de Référence

TROISIEME COMPARTIMENT - BRVM PETITES CAPITALISATIONS

Symbole	Titre	Quantité résiduelle à l'achat	Cours Achat / Vente	Quantité résiduelle à la vente	Cours de Référence

QUANTITES RESIDUELLES

MARCHE DES OBLIGATIONS

Symbole	Titre	Quantité résiduelle à l'achat	Cours Achat		Cours Vente	Quantité résiduelle à la vente	Cours de Référence
ORGT.O1	ORAGROUP 6.75% 2013-2019			/			10 000
SIFC.O1	SIFCA 6.90% 2013-2021			/			10 000
EOM.O1	ETAT DU MALI 6.20% 2016-2023			/			8 333
EOM.O2	Etat du Mali 6.50% 2017-2024			/	9,990	300	10 000
EOS.O4	ETAT SENEGAL 6.70% 2012-2019			/			2 000
EOS.O5	ETAT SENEGAL 6.50% 2013-2023	1 090	10,000	/			10 000
EOS.O6	ETAT SENEGAL 6.50% 2014-2021			/	6,000	50	5 994
EOS.O7	ETAT SENEGAL 6.30% 2015-2025			/			10 000
TPCI.O28	TPCI 6% 2018-2026			/			10 000
TPTG.O1	TPTG 6,90% 2018-2023			/	9,999	160	9 999
TPCI.O22	TPCI 5.90% 2016-2026			/	10,000	100	10 000
TPCI.O23	TPCI 5.90% 2016-2026			/			10 000
TPCI.O24	TPCI 6.25% 2017-2029			/	10,000	100	10 000
TPCI.O25	TPCI 5,95% 2017-2024 A			/			10 000
TPCI.O26	TPCI 5,95% 2017-2024 B			/			10 000
TPCI.O27	TPCI 6% 2017-2025			/	10,000	1	10 000
TPCI.O16	TPCI 6.55% 2014-2022			/			10 000
TPCI.O17	TPCI 3% 2014-2024			/	10,000	85	10 000
TPCI.O18	TPCI 5.85% 2014-2021			/	10,000	76	10 000
TPCI.O19	TPCI 5.99% 2015-2025			/			10 000
TPCI.O20	TPCI 5.85% 2015-2022			/	10,000	2 482	10 000
TPCI.O21	TPCI 6% 2016-2028			/			9 999
TPBF.O3	TPBF 6,50% 2013-2020			/			10 000
TPBF.O4	TPBF 6.50% 2017-2027			/	9,999	240	10 000
TPBF.O5	TPBF 6,50% 2017-2024			/	9,925	596	9 925
TPBF.O6	TPBF 6.50% 2018-2025			/	9,999	25	10 000
TPBJ.O1	TPBJ 6.50% 2017-2027			/	9,900	6 577	9 775
TPBJ.O2	TPBJ 6.50% 2018-2025			/	10,000	5 100	9 950
BIDC.O3	BIDC-EBID 6.50% 2014-2021			/	10,000	18	10 000
BIDC.O4	BIDC-EBID 6.10%2017-2027			/			10 000
BOAD.O11	BOAD 5.95% 2012-2019			/			9 950
BOAD.O12	BOAD 5.95% 2014-2021			/			9 999
CRRH.O1	CRRH-UEMOA 6.10% 2012-2022			/			10 000
CRRH.O2	CRRH-UEMOA 6.10% 2012-2024			/			10 000
CRRH.O3	CRRH-UEMOA 6% 2013-2023			/			10 000
CRRH.O4	CRRH-UEMOA 6% 2014-2024			/			9 950
CRRH.O5	CRRH-UEMOA 5.85% 2015-2025			/			10 000
CRRH.O6	CRRH-UEMOA 5.85% 2016-2026	5	10,000	/	10,311	1 000	9 592

CRRH.O7	CRRH-UEMOA 5.95% 2017-2029		/	9,528.18	1 050	9 528
SHAF.O3	SHELTER AFRIQUE 6.6% 2014-2021		/			5 000

SUKUK ET TITRES ASSIMILES

Symbole	Titre	Quantité résiduelle à l'achat	Cours Achat / Vente		Quantité résiduelle à la vente	Cours de Référence
SUKCI.S1	SUKUK CI 5.75% 2015-2020		/	10,000	150	9 990
SUKCI.S2	SUKUK CI 5.75% 2016-2023		/			10 000
SUKSN.S2	SUKUK SN 6% 2016-2026		/			10 000
SUKTG.S1	SUKUK TG 6.5% 2016-2026		/			10 000

CALENDRIER DES ASSEMBLEES GENERALES

ANNEE : 2018

Société	Nature	Date	Heure	Lieu
CORIS BANK INTERNATIONAL	Ordinaire	29/12/2018	09:00:00	Hôtel SOPATEL Silmandé SA
ECOBANK CI	Mixte	04/12/2018	10:00:00	Espace Latrille Events, sis à Abidjan Cocody Deux Plateaux
UNILEVER CI	Mixte	23/11/2018	09:00:00	Hôtel Belle Côte sis à la Riviera Palmeraie
BANK OF AFRICA NG	Mixte	02/11/2018	10:00:00	Centre de formation de la BOA-NIGER (sise à BOA-Siège)
CORIS BANK INTERNATIONAL	Extraordinaire	29/08/2018	09:00:00	Hôtel SOPATEL Silmandé SA
MOVIS CI	Extraordinaire	26/07/2018	11:00:00	Amphithéatre de l'immeuble CRRAE-UEMOA Sise au Plateau, Immeuble Versus Bank
MOVIS CI	Ordinaire	26/07/2018	09:30:00	Amphithéatre de l'immeuble CRRAE-UEMOA Sise au Plateau, Immeuble Versus Bank
SMB	Mixte	05/07/2018	09:30:00	Amphithéatre de la CGECI (La Maison de l'Entreprise) sis à Abidjan-plateau, à l'angle du boulevard de la République et l'Avenue Lamblin
TRACTAFRIC CI	Mixte	29/06/2018	17:00:00	Siège de TRACTAFRIC MOTORS Zone 3, Km 4, boulevard de Marseille, dans le hall HYUNDAI
SODECI	Ordinaire	27/06/2018	15:30:00	Espace Events sis à Abidjan, Cocody 2 Plateaux, Boulevard Latrille (initialement prévue le 20/06/2018 est reportée au 27/06/2018)
UNILEVER CI	Mixte	27/06/2018	09:30:00	Amphithéatre de l'immeuble CRRAE-UEMOA Sise au Plateau, Immeuble Versus Bank
AIR LIQUIDE CI	Ordinaire	26/06/2018	10:00:00	Salle de Conférence de la CRRAE-UEMOA
BERNABE CI	Ordinaire	25/06/2018	11:00:00	Maison de l'Entreprise (CGECI), Abidjan-Plateau
NESTLE CI	Ordinaire	25/06/2018	10:00:00	LATRILLE EVENTS
SETAO CI	Ordinaire	22/06/2018	10:00:00	Hôtel TIAMA (Salle EBENE) - Abidjan
SAFCA CI	Ordinaire	22/06/2018	10:00:00	Siège de la société, 1,Rue des Carrossiers, Zone 3 C (Face SOCOCE TreichVille)
SITAB	Mixte	21/06/2018	10:30:00	Salle JEWELS de la Maison de l'Entreprise C.G.E.C.I au plateau
SICOR	Ordinaire	21/06/2018	09:30:00	Palm Club Hôtel Abidjan, Cocody, angle Boulevard Latrille - Route du Lycée technique
NEI-CEDA CI	Ordinaire	21/06/2018	10:00:00	Hôtel AZALAI, Boulevard VGE à ABIDJAN
CROWN SIEM CI	Mixte	20/06/2018	09:00:00	Siège de la CGECI, sis à la Maison de l'Entreprise, au Plateau, à l'Angle du Boulevard de la République et de l'Avenue Lamblin
CIE CI	Ordinaire	20/06/2018	10:00:00	Sofitel Abidjan Hôtel Ivoire
TOTAL	Ordinaire	20/06/2018	10:00:00	Salle de conférence de l'hôtel Radisson Blu à Abidjan
TOTAL SENEGAL S.A.	Ordinaire	18/06/2018	15:00:00	Hôtel Terrou-Bi, Corniche Ouest, Boulevard Martin Luther King à Dakar
SGB CI	Mixte	13/06/2018	09:00:00	Amphithéâtre de la CGECI, Plateau Angle du Boulevard de la République et de l'Avenue Lamblin
FILTISAC CI	Ordinaire	08/06/2018	10:00:00	Immeuble CRRAE - UMOA ABIDJAN-Plateau (RCI) - Debut des inscriptions à 9h00
BICI CI	Ordinaire	07/06/2018	11:00:00	CGECI Abidjan
UNIWAX CI	Ordinaire	07/06/2018	10:00:00	Espace Latrille Events, sis à Abidjan, II Plateaux (Carrefour Duncan)
CFAO MOTORS CI	Ordinaire	05/06/2018	10:00:00	Siège social de CFAO MOTORS CI sis à Abidjan, 117, Boulevard de Marseille
SOGB	Ordinaire	05/06/2018	11:00:00	Salle de conférence de l'immeuble CRRAE-UMOA, Abidjan Plateau
NSBC	Ordinaire	30/05/2018	10:00:00	Espace Latrille Event sis à Abidjan-Cocody, Deux Plateaux, Boulevard Latrille, à proximité du Carrefour Duncan
ECOBANK CI	Ordinaire	29/05/2018	10:30:00	Espace Latrille Event sis à Abidjan-Cocody, Deux Plateaux, Boulevard Latrille
ONATEL BF	Mixte	17/05/2018	10:00:00	Royal Beach Hôtel, OUAGADOUGOU - BURKINA FASO
SUCRIVOIRE	Ordinaire	17/05/2018	09:30:00	Auditorium de la CRRAE-UMOA sise à Abidjan-Plateau

				(Rue Botreau Roussel)
BANK OF AFRICA CI	Mixte	14/05/2018	10:00:00	Locaux du siège social, Angle Avenue Terrasson de Fougères et Rue Gourgas
PALM CI	Ordinaire	09/05/2018	09:30:00	Salle de Conférence de la CRRAE-UEMOA, sise à Abidjan-Plateau
BOLLORE TRANSPORT & LOGISTICS	Ordinaire	09/05/2018	10:00:00	Salle de conférence de l'immeube CRRAE-UEMOA, sise au Plateau, Avenue Delafosse prolongée, face à l'hôtel PULLMAN à Abidjan
BANK OF AFRICA ML	Mixte	05/05/2018	09:30:00	Grand-Hôtel
SAPH CI	Ordinaire	03/05/2018	09:30:00	Salle de conférence de CRRAE-UMOA (Versus Bank au Plateau)
SOLIBRA	Ordinaire	24/04/2018	10:30:00	Espace CRISTAL 8, rue du chevalier de Clieu, Zone 4 C, Salle PLATINIUM, ABIDJAN
ECOBANK TG	Ordinaire	24/04/2018	10:30:00	Salle de Conférence du Centre Panafricain Ecobank, 2365, Boulevard du Mono, Lomé, Togo
VIVO ENERGY CI	Ordinaire	19/04/2018	09:00:00	Espace Latrille Event
SONATEL	Ordinaire	17/04/2018	10:00:00	l'hôtel King Fahd Palace à Dakar
BANK OF AFRICA BN	Ordinaire	12/04/2018	10:00:00	Salle de conférence du BENIN MARINA Hôtel
CORIS BANK INTERNATIONAL	Ordinaire	12/04/2018	09:00:00	Hôtel SOPATEL Silmandé SA
SIB	Mixte	06/04/2018	09:00:00	Maison de l'Entreprise (CGECI), Abidjan-Plateau
BANK OF AFRICA BF	Ordinaire	06/04/2018	10:00:00	Salle de Conférence de OUAGA 2000
BANK OF AFRICA NG	Ordinaire	05/04/2018	10:00:00	Centre de formation de la BOA-NIGER (sise à BOA-Siège)
SICABLE	Ordinaire	03/04/2018	10:00:00	Hôtel AZALAI, Boulevard VGE à ABIDJAN
SERVAIR ABIDJAN CI	Ordinaire	28/03/2018	10:00:00	la salle JEWELS de la CGECI sise au Plateau
BANK OF AFRICA SN	Ordinaire	16/03/2018	10:00:00	Immeuble Elan II, 2eme Etage, Route de Ngor, Zone 12, Almadies à Dakar

L'actualité de la BRVM sur nos plateformes digitales

Infos BRVM

Pour recevoir les informations boursières par SMS, souscrivez :

MTN
Côte d'Ivoire : *430#
Bénin : *430*15#

orange
Côte d'Ivoire : #139#
Burkina Faso : *310#

Moov no limit
Côte d'Ivoire : *431#
Niger : *512*9#
Togo : *310#

Application Mobile

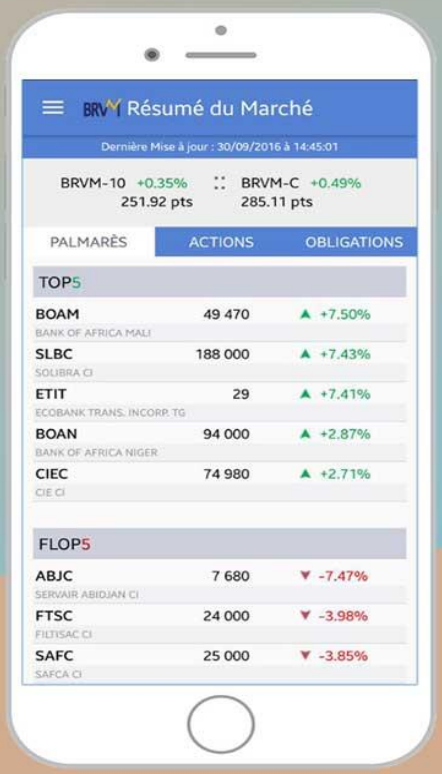

Disponible sur Google play

Disponible sur App Store

Site web

www.brvm.org



Nous suivre sur :

Investissons pour une croissance économique plus forte et mieux partagée

BOURSE REGIONALE DES VALEURS MOBILIERES S.A.
Siège Social : 18, Rue Joseph Anoma - 01 B.P. 3802 Abidjan 01
Tel: (225) 20 32 66 85 / 20 32 66 86 Fax : (225) 20 32 66 84 E-mail : brvm@brvm.org
Site Internet : www.brvm.org

Antennes BENIN Tel : 229 312126 | BURKINA FASO Tel : 226 308773 | CôTE D'IVOIRE Tel : 225 20326685 | GUINEE BISSAU Tel :225 20326686 | MALI Tel : 223 232354 | NIGER Tel : 227 736692 | SENEGAL Tel : 221 8211518 | TOGO Tel : 228 212305

AVIS N°198 - 2018 / BRVM / DG

CRRH-UEMOA 5,85 % 2015-2025

Paiement des intérêts semestriels et remboursement partiel de capital

La Bourse Régionale des Valeurs Mobilières - BRVM - porte à la connaissance du public et des intervenants du marché que la Caisse Régionale de Refinancement Hypothécaire de l'UEMOA (CRRH-UEMOA) procédera, le **04 janvier 2019**, au paiement des intérêts semestriels et au remboursement partiel du capital de son emprunt obligataire dénommé "CRRH-UEMOA 5,85 % 2015-2025".

La fermeture des registres étant fixée au vendredi 04 janvier 2019, ledit titre (symbole : CRRH.O5) cotera ex-coupon d'intérêts à partir **mercredi 02 janvier 2019**.

Pour toute information complémentaire, veuillez contacter la SGI Atlantique Finance, 15 Avenue Joseph Anoma, 01 B. P. 2864 Abidjan 01, Tél : (225) 20 31 21 21, Fax : (225) 20 32 06 77, atlantiquefinance@banqueatlantique.net.

Fait à Abidjan, le 31 décembre 2018

Pour le Directeur Général de la BRVM,
Le Directeur du Département des Opérations et des Systèmes d'Information par intérim,
Chargé de l'Intérim



Moussa DAVOU

BOURSE REGIONALE DES VALEURS MOBILIERES S.A.
Siège Social : 18, Rue Joseph Anoma – 01 B.P. 3802 Abidjan 01
Tel: (225) 20 326 685 / 20 326 686 Fax : (225) 20 326 684 E-mail : brvm@brvm.org
Site Internet : www.brvm.org

Antennes BENIN Tél : 229 21 312 126 | BURKINA FASO Tél : 226 50 308 773 | COTE D'IVOIRE Tél : 225 20 315 588 | GUINEE BISSAU Tél : 245 32 016 02 | MALI Tél : 223 44 901 810 | NIGER Tél : 227 20 736 692 | SENEGAL Tél : 221 33 821 1518 | TOGO Tél : 228 222 12 305

AVIS N°199 - 2018 / BRVM / DG

SOCIETE NATIONALE D'ELECTRICITE DU SENEGAL

Emprunt obligataire "SENELEC 6,50 % 2018-2025"

PREMIERE COTATION

La Bourse Régionale des Valeurs Mobilières - BRVM - porte à la connaissance du public et des intervenants du marché, que la première cotation de l'Emprunt "**SENELEC 6,50 % 2018-2025**" admis au compartiment des obligations de la BRVM, aura lieu le **mardi 15 janvier 2019.**

La Société Nationale d'Electricité du Sénégal (SENELEC) est une société anonyme de droit sénégalais, créée le 05 juillet 1983. Son siège social est situé à Dakar au Sénégal.

Dans le cadre de son développement et de sa croissance, la SENELEC a mis en place un plan stratégique dénommé « PLAN YEESAL SENELEC 2020 ».

Pour financer le premier volet de ce plan stratégique, la SENELEC a mobilisé des ressources sur le Marché Financier Régional à travers un emprunt obligataire.

La diffusion des titres "SENELEC 6,50 % 2018-2025" dans le public au prix de 10 000 FCFA par obligation a eu lieu du 20 février au 20 mars 2018.

A l'issue de cette opération, 3 825 000 obligations "SENELEC 6,50 % 2018-2025" pour un montant total de 38 250 000 000 FCFA ont été souscrites sur le Marché Financier Régional de l'UEMOA.

La date de jouissance desdites obligations est le **27 mars 2018.**

La procédure d'introduction retenue pour la première journée de cotation est la **procédure ordinaire** avec un cours de référence fixé à 10 000 FCFA.

Le premier cours de négociation sera déterminé par la confrontation des ordres d'achat et de vente.

Le symbole adopté pour le titre est **"SNLC.O1"**.

La Société de Gestion et d'Intermédiation (SGI) IMPAXIS SECURITIES, est responsable de l'introduction en bourse de l'emprunt obligataire "SENELEC 6,50 % 2018-2025".

Les investisseurs qui désirent consulter la note d'information ou obtenir plus d'informations concernant cette émission obligataire, sont priés de communiquer avec la Société de Gestion et d'Intermédiation (SGI) IMPAXIS SECURITIES : B.P. 45545 Dakar-Fann SENEGAL, Tél : (221) 33 869 31 40, Fax : (221) 33 864 53 41, ou toute autre SGI installée dans les pays de l'UEMOA.

Pour toute information complémentaire concernant cet avis, veuillez contacter la BRVM à son siège ou les Antennes Nationales de Bourse établies dans chacun des pays de l'UEMOA.

Fait à Abidjan, le 31 décembre 2018

Pour le Directeur Général de la BRVM,
Le Directeur du Département des Opérations et des Systèmes d'Information par intérim,
Chargé de l'Intérim



Moussa DAVOU

CALENDRIER DE PAIEMENT DES DIVIDENDES

ANNEE : 2018

Titres	Montant du dividende net par action en FCFA	Numéro de l'Avis	Date de publication de l'Avis au BOC	Ex-coupon	Date de paiement du dividende
				T-2	T
BOA SENEGAL	160	043-2018 BRVMDG	09/04/2018	26/04/2018	02/05/2018
BOA BURKINA FASO	358	046-2018 BRVMDG	13/04/2018	02/05/2018	07/05/2018
BOA BENIN	407	049-2018 BRVMDG	17/04/2018	09/05/2018	15/05/2018
SONATEL SENEGAL	1 500	055-2018 BRVMDG	07/05/2018	18/05/2018	23/05/2018
BOLLORE TRANSPORT & LOGISTICS CI	182	064-2018 BRVMDG	15/05/2018	28/05/2018	30/05/2018
SICABLE CI	100	067-2018 BRVMDG	16/05/2018	29/05/2018	31/05/2018
BOA MALI	290	068-2018 BRVMDG	16/05/2018	29/05/2018	31/05/2018
BOA NIGER	379,44	069-2018 BRVMDG	16/05/2018	29/05/2018	31/05/2018
BOA CI	295	065-2018 BRVMDG	16/05/2018	04/06/2018	06/06/2018
ONATEL BURKINA FASO	727,9125	074-2018 BRVMDG	23/05/2018	04/06/2018	06/06/2018
SIB CI	945	076-2018 BRVMDG	25/05/2018	06/06/2018	08/06/2018
SOLIBRA CI	2 322	078-2018 BRVMDG	29/05/2018	12/06/2018	14/06/2018
SERVAIR ABIDJAN CI	98,97	081-2018 BRVMDG	04/06/2018	18/06/2018	20/06/2018
ECOBANK CI	1 844	080-2018 BRVMDG	01/06/2018	20/06/2018	22/06/2018
NSIA BANQUE CI	466,1	085-2018 BRVMDG	07/06/2018	21/06/2018	25/06/2018
BICI CI	213,56	092-2018 BRVMDG	18/06/2018	28/06/2018	02/07/2018
CORIS BANK INTERNATIONAL BF	336	096-2018 BRVMDG	21/06/2018	03/07/2018	05/07/2018
UNIWAX CI	173,70	103-2018 BRVMDG	29/06/2018	11/07/2018	13/07/2018
SGB CI	585	102-2018 BRVMDG	29/06/2018	13/07/2018	17/07/2018
CIE CI	31,95	111-2018 BRVMDG	06/07/2018	18/07/2018	20/07/2018
SOGB CI	432	100-2018 BRVMDG	27/06/2018	19/07/2018	23/07/2018
VIVO ENERGY CI	42,86	107-2018 BRVMDG	04/07/2018	19/07/2018	23/07/2018
BERNABE CI	63	109-2018 BRVMDG	05/07/2018	23/07/2018	25/07/2018
TOTAL SN	56,25	116-2018 BRVMDG	13/07/2018	25/07/2018	27/07/2018
CFAO MOTORS CI	9,90	117-2018 BRVMDG	13/07/2018	25/07/2018	27/07/2018
FILTISAC CI	161,27	125-2018 BRVMDG	30/07/2018	13/08/2018	16/08/2018
SMB CI	450	130-2018 BRVMDG	13/08/2018	27/08/2018	29/08/2018
SODECI	270	131-2018 BRVMDG	13/08/2018	27/08/2018	29/08/2018
TRACTAFRIC MOTORS CI	3 839	132-2018 BRVMDG	16/08/2018	29/08/2018	31/08/2018
PALM CI	253,47	142-2018 BRVMDG	10/09/2018	20/09/2018	24/09/2018
SAPH CI	78	143-2018 BRVMDG	13/09/2018	25/09/2018	27/09/2018
SUCRIVOIRE CI	72	141-2018 BRVMDG	10/09/2018	26/09/2018	28/09/2018
TOTAL CI	103,45	144-2018 BRVMDG	14/09/2018	26/09/2018	28/09/2018

BULLETIN OFFICIEL

OPCVM: FONDS COMMUNS DE PLACEMENT ET SOCIETES D'INVESTISSEMENT A CAPITAL VARIABLE

lundi 31 décembre 2018

Sociétés de gestion	Dépositaire	OPCVM	Catégorie	Valeur Liquidative					Variation		
				Origine	Précédente		Actuelle		Origine		Précédent
					Valeur	Date	Valeur	Date	Date	%	%
QUOTIDIENNES											
AFRICABOURSE ASSET MANAGEMENT	AFRICABOURSE SA	FCP AAM CAPITAL SUR	OCT	5 000	6 662,62	27/12/2018	6 663,45	28/12/2018	10/10/2012	33,27%	0,01%
		FCP AAM EPARGNE CROISSANCE	D	5 000	5 599,71	27/12/2018	5 606,21	28/12/2018	19/11/2012	12,12%	0,12%
		FCP AAM OBLIGATIS	OMLT	5 000	7 038,86	27/12/2018	7 034,48	28/12/2018	12/09/2012	40,69%	-0,06%
		FCP AAM EPARGNE ACTION	A	5 000	3 224,31	27/12/2018	3 248,32	28/12/2018	16/01/2017	-35,03%	0,74%
AFRICAM SA	SBIF	FCP EXPANSIO	D	5 000	7 829,69	25/12/2018	ND	ND	01/01/2013	-	-
		FCP SECURITAS	OMLT	5 000	5 969,94	25/12/2018	ND	ND	01/01/2013	-	-
		FCP VALORIS	A	5 000	6 089,25	25/12/2018	ND	ND	01/01/2013	-	-
ATLANTIC ASSET MANAGEMENT	ATLANTIQUE FINANCE	FCP ATLANTIQUE CROISSANCE	D	5 000	4 559,32	27/12/2018	ND	ND	30/05/2015	-	-
		FCP ATLANTIQUE SECURITE	OMLT	5 000	5 346,52	27/12/2018	ND	ND	30/05/2015	-	-
BNI GESTION	BNI FINANCES	FCP CAPITAL CROISSANCE	D	10 000	18 818,00	19/08/2015	ND	ND	01/01/2009	-	-
		FCP DYNAMIC SAVINGS	D	10 000	10 197,00	19/08/2015	ND	ND	06/06/2014	-	-
BOA ASSET MANAGEMENT	BOA CAPITAL SECURITIES	FCP Emergence	D	5 000	6 426,45	29/11/2018	ND	ND	01/02/2010	-	-
		FCP Treso Monea	OCT	25 000 000	30 899 773,83	29/11/2018	ND	ND	01/12/2013	-	-
BRM ASSET MANAGEMENT	BRM	FCP "BRM DYNAMIQUE"	D	10 000	12 923,13	08/09/2014	ND	ND	12/03/2009	-	-
		FCP "BRM OBLIGATAIRE"	D	10 000	12 057,50	17/10/2014	ND	ND	12/03/2009	-	-
CGF GESTION	CGF BOURSE	FCP ACTIONS PHARMACIE	A	1000	930,71	25/12/2018	ND	ND	25/07/14	-	-
		FCP AL BARAKA	A	1000	1 020,71	25/12/2018	ND	ND	01/03/17	-	-
		FCP ASSUR' SENEGAL	D	1000000	1 144 670,66	25/12/2018	ND	ND	06/07/14	-	-
		FCP PLACEMENT AVANTAGE	D	1000	1 395,66	25/12/2018	ND	ND	29/03/13	-	-
		FCP PLACEMENT CROISSANCE	A	1000	1 148,08	25/12/2018	ND	ND	29/03/13	-	-
		FCP HORIZON	D	1000	1 584,31	25/12/2018	ND	ND	27/06/09	-	-
		FCP PLACEMENT QUIETUDE	OMLT	1000	1 302,92	25/12/2018	ND	ND	29/03/13	-	-
		FCP LIQUIDITE-OPTIMUM	OMLT	10000	10 442,38	25/12/2018	ND	ND	01/10/17	-	-
		FCP BNDE VALEURS	A	1000	1 072,90	25/12/2018	ND	ND	02/09/16	-	-
CORIS ASSET MANAGEMENT	CORIS BOURSE	FCP CORIS ACTIONS	A	5 000	4 933,56	26/02/2018	ND	ND	11/11/2014	-	-
		FCP CORIS PERFORMANCE	D	5 000	5 254,01	26/02/2018	ND	ND	11/11/2014	-	-
OAM S.A	SGI TOGO	FCP-1 OPTI PLACEMENT	A	5 000	12 169,47	10/10/2018	ND	ND	01/02/2002	-	-
		FCP-2 OPTI REVENU	OMLT	5 000	6 821,57	10/10/2018	ND	ND	01/02/2002	-	-
		FCP-3 OPTI CAPITAL	D	5 000	16 615,03	10/10/2018	ND	ND	24/01/2003	-	-
SOGESPAR	SOGEBOURSE	FCP SOGEAVENIR	D	500	1 349,00	27/12/2018	1 349,00	28/12/2018	01/10/2002	169,80%	0,00%
		FCP SOGEDEFI	D	4 888	3 592,00	27/12/2018	3 600,00	28/12/2018	23/12/2014	-26,35%	0,22%
		FCP SOGEDYNAMIQUE	A	4 888	3 191,00	27/12/2018	3 215,00	28/12/2018	23/12/2014	-34,23%	0,75%
		FCP SOGEPRIVILEGE	D	4 888	3 855,00	27/12/2018	3 866,00	28/12/2018	23/12/2014	-20,91%	0,29%
		FCP SOGESECURITE	OMLT	4 888	4 987,00	27/12/2018	4 972,00	28/12/2018	23/12/2014	1,72%	-0,30%
		FCP SOGEVALOR	A	1 000	3 143,00	27/12/2018	3 144,00	28/12/2018	04/06/2002	214,40%	0,03%
SOAGA-SA	SGI-BOA CAPITAL SECURITIES	FCP SOAGA EPARGNE ACTIVE	D	10 000	8 577,96	27/12/2018	8 571,87	28/12/2018	28/10/2016	-14,28%	-0,07%
		SICAV Abdou DIOUF	D	10 000 000	14 279 186,70	27/12/2018	14 308 119,36	28/12/2018	01/12/2003	43,08%	0,20%
		FCP SOAGA EPARGNE SERENITE	OMLT	10 000	11 037,65	27/12/2018	11 040,36	28/12/2018	28/10/2016	10,40%	0,02%
SAPHIR ASSET MANAGEMENT	SGI BENIN	FCP SAPHIR DYNAMIQUE	D	5 000	5 002,01	27/12/2018	ND	ND	28/08/2017	-	-
		FCP SAPHIR QUIETUDE	OMLT	5 000	5 775,54	27/12/2018	ND	ND	28/08/2017	-	-
HEBDOMADAIRES											
BNI GESTION	BNI FINANCES	FCP BNI RETRAITE	D	2 500	3 814,00	06/08/2015	3 855,00	13/08/2015	11/05/2012	54,20%	1,07%
		FCP INITIATIVES SOLIDARITE	D	2 500	5 586,00	24/07/2015	5 687,00	05/08/2015	01/08/2013	127,48%	1,81%
		FCP SODEFOR COMPLEMENTAIRE RETRAITE	D	2 500	7 107,00	24/07/2015	7 295,00	06/08/2015	04/01/2010	191,80%	2,65%
PhoenixAfrica Asset Management	Phoenix Capital Management	FCP PAM ACTIONS	A	10 000	8 374,78	20/12/2018	8 708,94	27/12/2018	13/12/2017	-12,91%	3,99%
		FCP PAM DIVERSIFIE EQUILIBRE	D	10 000	9 496,96	20/12/2018	9 703,56	27/12/2018	13/12/2017	-2,96%	2,18%
		FCP PAM DIVERSIFIE OBLIGATIONS	D	10 000	10 508,51	20/12/2018	10 521,05	27/12/2018	13/12/2017	5,21%	0,12%
BOA ASSET MANAGEMENT	BOA CAPITAL SECURITIES	FCP Global Investors	D	25 000	23 500,37	16/11/2018	23 127,52	23/11/2018	01/12/2012	-7,49%	-1,59%
		FCP Boa Obligations	OMLT	10 000	10 739,33	16/11/2018	10 748,28	23/11/2018	Mars. 2017	7,48%	0,08%
		FCP Boa Actions	A	10 000	8 302,20	16/11/2018	8 189,82	23/11/2018	Juil. 2017	-18,10%	-1,35%
BRM ASSET MANAGEMENT	IMPAXIS	FCP "SDE"	D	1 000	2 083,36	05/09/2014	ND	ND	14/03/2011	-	-
CGF GESTION	CGF BOURSE	FCPCR SONATEL	D	1 000	5 862,43	13/12/2018	5 603,19	20/12/2018	19/02/2004	460,32%	-4,42%
	IMPAXIS SECURITIES	FCP FORCE PAD	D	1 000	1 281,42	12/12/2018	1 289,49	19/12/2018	16/02/2014	28,95%	0,63%
	CGF BOURSE	FCPE SINI GNESIGUI	D	1 000	1 257,06	18/12/2018	1 263,85	25/12/2018	25/02/2014	26,38%	0,54%
	CGF BOURSE	FCPE DP WORLD DAKAR	D	1 000	1 077,84	17/12/2018	1 079,73	24/12/2018	04/10/2016	7,97%	0,17%
EDC Asset Management	EDC Investment Corporation	FCP ECOBANK UEMOA DIVERSIFIE	D	5 000	6 418,00	05/12/2018	6 512,00	12/12/2018	19/09/2007	30,24%	1,46%
		FCP ECOBANK UEMOA OBLIGATAIRE	OMLT	20 000 000	21 072 699,00	05/12/2018	21 086 929,00	12/12/2018	01/01/2018	5,43%	0,07%
		FCP ECOBANK UEMOA RENDEMENT	OMLT	1 000 000	1 376 464,00	05/12/2018	1 380 523,00	12/12/2018	10/10/2007	38,05%	0,29%
		FCP ECOBANK ACTIONS UEMOA	A	5 000	2 716,00	05/12/2018	2 803,00	12/12/2018	20/04/2016	-43,94%	3,20%
BRIDGE ASSET MANAGEMENT	BRIDGE SECURITIES	FCP BRIDGE INSITUTIONNEL	DIVERSIFIE	25 000 000	25 115 331,42	16/02/2018	25 123 507,60	23/02/2018	02/11/2017	0,49%	0,03%
SGO MALI FINANCE	SGI MALI	FCPE ORANGE MALI	D	10 000	20 566,88	19/12/2018	20 599,05	26/12/2018	03/09/2012	105,99%	0,16%
ATTIJARI ASSET MANAGEMENT	SGI AFRICAINE DE BOURSE	ATTIJARI OBLIG	OMLT	10000	12254,76	21/12/2018	12259,66	28/12/2018	13/07/2012	22,60%	0,04%
		ATTIJARI LIQUIDITE	OCT	10000	11324,4	21/12/2018	11335,21	28/12/2018	30/08/2013	13,35%	0,10%
		ATTIJARI HORIZON	OMLT	10000	12420,41	21/12/2018	12425,42	28/12/2018	30/08/2013	24,25%	0,04%
		ATTIJARI ACTIONS	A	10000	8098,93	21/12/2018	8541,94	28/12/2018	21/05/2015	-14,58%	5,47%
		ATTIJARI DIVERSIFIE	D	10000	11064,52	21/12/2018	11205,22	28/12/2018	21/05/2015	12,05%	1,27%
		ATTIJARI INVEST	OMLT	10000	11498,37	21/12/2018	11507,69	28/12/2018	21/01/2016	15,08%	0,08%
		ATTIJARI PATRIMOINE	OMLT	10000	11541,45	21/12/2018	11 555,29	28/12/2018	21/01/2016	15,55%	0,12%
MENSUELLES											
BNI GESTION	BNI FINANCES	FCP CNRA	D	2 500	4 308,00	30/06/2015	3 133,00	14/08/2015	29/10/2013	25,32%	-27,27%
		FCP KARIMA ETHIQUE	D	1 000	1 366,00	03/07/2015	1 458,00	03/08/2015	22/05/2013	45,80%	6,73%