BRVM 10	150,74
Variation Jour	-0,40 %
Variation annuelle	-2,35 %

BULLETIN OFFICIEL DE LA COTE

N° 125 — mardi 2 juillet 2019 — Site : www.brvm.org

BRVM Composite	157,63
Variation Jour	-0,22 %
Variation annuelle	-8,48 %

Evolution des indices

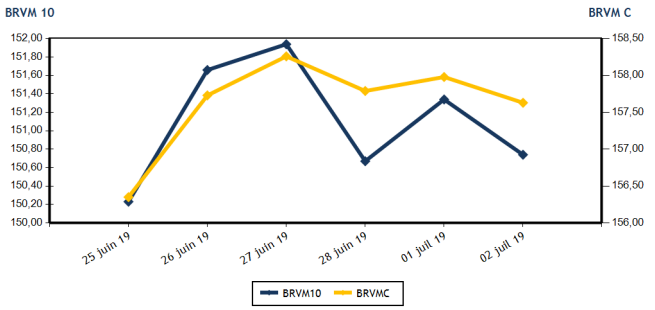

Volumes et valeurs transigés

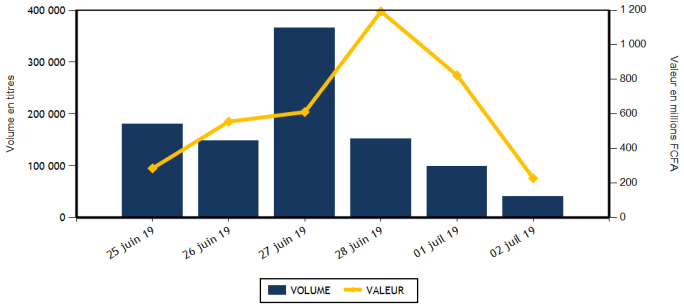

Actions	Niveau	Evol. Jour
Capitalisation boursière (FCFA)(Actions & Droits)	4 694 227 632 344	-0,22 %
Volume échangé (Actions & Droits)	40 842	-58,68 %
Valeur transigée (FCFA) (Actions & Droits)	225 652 100	-72,60 %
Nombre de titres transigés	36	9,09 %
Nombre de titres en hausse	11	83,33 %
Nombre de titres en baisse	14	0,00 %
Nombre de titres inchangés	11	-15,38 %

Obligations	Niveau	Evol. Jour
Capitalisation boursière (FCFA)	3 694 569 483 848	0,00 %
Volume échangé	228	
Valeur transigée (FCFA)	2 272 418	
Nombre de titres transigés	8	
Nombre de titres en hausse	3	
Nombre de titres en baisse	2	
Nombre de titres inchangés	3	

PLUS FORTES HAUSSES

Titres	Cours	Evol. Jour	Evol. annuelle
VIVO ENERGY CI (SHEC)	875	4,79 %	-7,41 %
NESTLE CI (NTLC)	745	4,20 %	-26,24 %
FILTISAC CI (FTSC)	1 400	2,94 %	-33,96 %
SMB CI (SMBC)	4 400	2,92 %	-9,74 %
SODE CI (SDCC)	3 100	2,65 %	-20,21 %

PLUS FORTES BAISSES

Titres	Cours	Evol. Jour	Evol. annuelle
PALM CI (PALC)	1 020	-7,27 %	-46,32 %
CIE CI (CIEC)	1 330	-5,00 %	-7,96 %
BOLLORE (SDSC)	1 400	-4,76 %	-30,00 %
CFAO MOTORS CI (CFAC)	430	-3,37 %	-32,81 %
ONATEL BF (ONTBF)	3 900	-2,50 %	-6,02 %

INDICES SECTORIELS

Base = 100 au 14 juin 1999	Nombre de sociétés	Valeur	Evol. Jour	Evol. annuelle	Volume	Valeur	PER moyen
BRVM - INDUSTRIE	12	43,69	0,74 %	-23,71 %	1 459	3 477 605	13,48
BRVM - SERVICES PUBLICS	4	500,18	-0,49 %	0,98 %	6 255	76 432 385	10,34
BRVM - FINANCES	15	58,94	0,15 %	-12,50 %	23 604	135 978 450	6,18
BRVM - TRANSPORT	2	342,90	-4,64 %	-29,51 %	2 244	3 142 650	7,32
BRVM - AGRICULTURE	5	84,65	-0,96 %	-33,45 %	1 184	982 195	8,62
BRVM - DISTRIBUTION	7	236,89	0,04 %	-11,55 %	6 096	5 638 815	8,98
BRVM - AUTRES SECTEURS	1	209,76	0,00 %	0,00 %	0	0	6,25
BRVM - PETITES CAPITALISATIONS	-	-	-	-	-	-	-

Indicateurs	1er et 2è Comp.	BRVM PC
PER moyen du marché	8,64	
Taux de rendement moyen du marché	9,02	
Taux de rentabilité moyen du marché	9,41	
Nombre de sociétés cotées	46	
Nombre de lignes obligataires	50	
Volume moyen annuel par séance	2 915,00	
Valeur moyenne annuelle par séance	5 996 463,84	

Indicateurs	1er et 2è Comp.	BRVM PC
Ratio moyen de liquidité	5,31	
Ratio moyen de satisfaction	4,39	
Ratio moyen de tendance	82,62	
Ratio moyen de couverture	121,04	
Taux de rotation moyen du marché	0,00	
Prime de risque du marché	5,58	
Nombre de SGI participantes	24	

Définitions

Volume moyen annuel par séance = *Volume annuel échangé / nombre de séances*
Valeur moyenne annuelle par séance = *Valeur annuelle échangée / nombre de séances*
Ratio moyen de liquidité = *Moyenne des ratios de liquidité (Titres échangés / Volume des ordres de vente)*
Ratio moyen de satisfaction = *Moyenne des ratios de satisfaction (Titres échangés / Volume des ordres d'achat)*
Ratio moyen de tendance = *Moyenne des ratios de tendance (Volume des ordres d'achat / Volume des ordres de vente)*
Ratio moyen de couverture = *Moyenne des ratios de couverture (Volume des ordres de vente / Volume des ordres d'achat)*

Taux moyen de rotation = *moyenne des taux de rotation des actions cotées (volume transigé/capi flottante)*
PER moyen du marché = *moyenne des PER des actions cotées ayant un PER positif*
Taux de rendement moyen = *moyenne des taux de rendement des actions cotées ayant distribué un dividende*
Taux de rentabilité moyen = *moyenne des taux de rentabilité des actions cotées*
Prime de risque du marché = *(1 / le PER moyen du marché) - le taux de référence actuel des emprunts d'Etat*

BENIN — Chambre de Commerce et d'Industrie du Bénin, Avenue Charles de Gaulle Cotonou, 01 BP 2865 Cotonou, Tél. : (229) 21 31 21 26, Fax : (229) 21 31 20 77

BURKINA FASO — Chambre de Commerce et d'Industrie du Burkina Faso, 01 BP 502 Ouagadougou 01, Tél. : (226) 25 30 67 73, Fax : (226) 25 30 67 19

CÔTE D'IVOIRE — Bourse Régionale des Valeurs Mobilières, Plateau, 18 Avenue Joseph Anoma, 01 BP 3802 Abidjan 01, Tél. : (225) 20 31 55 50, Fax : (225) 20 32 47 77

GUINEE-BISSAU — Chambre de Commerce, d'Industrie, d'Agriculture et des Services de Guinée-Bissau, Avenue Pansau Na Isna, CP. 88 Bissau, Tél. : (245) 320 19 02 - Fax : (245) 320 19 02

MALI — Immeuble SONAM, ACI 2000 Hamdallaye, B.P. E 1398 - Bamako, Tél. : (223) 44 90 18 18, Fax : (223) 44 90 18 11

NIGER — Chambre de Commerce, d'Industrie et d'Artisanat du Niger, Place de la Concertation, BP 10 296 Niamey, Tél. : (227) 20 73 49 93, Fax : (227) 20 73 49 47

SENEGAL — 7, rue Jean Mermoz, BP : 6956, Dakar - Plateau, Tél. : (221) 33 821 15 18, Fax : (221) 33 821 15 06

TOGO — 469/1, Boulevard G. GNASSINGBE Eyadema, Immeuble SOI Togo, BP : 3282 Lomé, Tél. : (228) 22 61 23 16, Fax : (228) 22 26 23 41

BRVM - BOURSE REGIONALE DES VALEURS MOBILIERES
BRVM - Société Anonyme au capital de 3.062.040.000 CFA - RC : CI - ABJ - 1997 - B - 208435 - CC : 9819725 - E
Siège Social : Abidjan - CÔTE D'IVOIRE. Adresse : 18,Rue Joseph ANOMA (Rue des Banques) - Abidjan
Tél : +225 20 32 66 85 / 86, Fax : +225 20 32 66 84, Mail : brvm@brvm.org, Site Web : www.brvm.org

MARCHE DES ACTIONS

Symbole	Titre	Cours Précédent	Cours du jour Ouv.	Cours du jour Clôt.	Variation jour	Séance de cotation Volume	Séance de cotation Valeur	Cours Référence	Variation de l'année précédente	Dernier dividende payé Montant net	Dernier dividende payé Date	Rdt. Net	PER
SECTEUR - INDUSTRIE		**43,69**	**points**	↑	**0,74 %**								
CABC	SICABLE CI	950	950	950	0,00 %	20	19 000	950	-4,04 %	75,00	3-juin-19	7,89 %	7,37
FTSC	FILTISAC CI	1 360	1 375	1 400	2,94 %	20	27 855	1 400	-33,96 %	161,27	16-août-18	11,52 %	11,74
NEIC	NEI-CEDA CI	295	NC	NC	0,00 %			295	73,53 %	9,00	28-juin-01		4,86
NTLC	NESTLE CI	715	715	745	4,20 %	110	81 650	745	-26,24 %	31,50	12-août-11		
SEMC	CROWN SIEM CI	215	NC	NC	0,00 %			215	-28,33 %	16,92	29-sept.-17	7,87 %	
SIVC	AIR LIQUIDE CI	410	400	400	-2,44 %	2	800	400	-25,23 %	63,00	29-sept.-17	15,75 %	
SLBC	SOLIBRA CI	32 250	NC	NC	0,00 %			32 250	-42,41 %	1 368,00	6-juin-19	4,24 %	40,68
SMBC	SMB CI	4 275	4 275	4 400	2,92 %	112	480 300	4 400	-9,74 %	450,00	29-août-18	10,23 %	4,35
STBC	SITAB CI	1 190	NC	NC	0,00 %			1 190	-35,15 %	206,20	19-juin-17	17,33 %	
TTRC	TRITURAF CI-Ste en Liquidation	490	SP	SP	0,00 %			490	0,00 %	1 440,00	19-juil.-02		
UNLC	UNILEVER CI	4 010	NC	NC	0,00 %			4 010	-36,75 %	1 233,00	9-juil.-12		
UNXC	UNIWAX CI	2 425	2 400	2 400	-1,03 %	1 195	2 868 000	2 400	18,23 %	173,70	13-juil.-18	7,24 %	11,86
TOTAL						1 459	3 477 605						13,48
SECTEUR - SERVICES PUBLICS		**500,18**	**points**	↓	**-0,49 %**								
CIEC	CIE CI	1 400	1 400	1 330	-5,00 %	49	67 690	1 330	-7,96 %	31,95	20-juil.-18	2,40 %	15,11
ONTBF	ONATEL BF	4 000	3 995	3 900	-2,50 %	1 981	7 732 550	3 900	-6,02 %	409,36	3-juin-19	10,50 %	8,34
SDCC	SODE CI	3 020	3 030	3 100	2,65 %	80	244 900	3 100	-20,21 %	270,00	29-août-18	8,71 %	9,74
SNTS	SONATEL SN	16 500	16 505	16 500	0,00 %	4 145	68 387 245	16 500	3,13 %	1 500,00	14-mai-19	9,09 %	8,16
TOTAL						6 255	76 432 385						10,34
SECTEUR - FINANCES		**58,94**	**points**	↑	**0,15 %**								
BICC	BICI CI	4 500	4 495	4 495	-0,11 %	100	449 500	4 495	-43,10 %	213,56	2-juil.-18	4,75 %	7,65
BOAB	BANK OF AFRICA BN	3 200	3 200	3 200	0,00 %	155	495 900	3 200	-23,81 %	416,00	22-mai-19	13,00 %	5,10
BOABF	BANK OF AFRICA BF	3 950	3 900	3 900	-1,27 %	1 642	6 403 800	3 900	-25,00 %	366,00	2-mai-19	9,38 %	4,96
BOAC	BANK OF AFRICA CI	2 870	2 800	2 850	-0,70 %	362	1 030 580	2 850	-32,14 %	306,00	20-mai-19	10,74 %	4,87
BOAM	BANK OF AFRICA ML	1 925	1 925	1 920	-0,26 %	257	494 050	1 920	-21,63 %	271,00	15-mai-19	14,11 %	4,68
BOAN	BANK OF AFRICA NG	3 420	3 450	3 450	0,88 %	2 517	8 683 650	3 450	-11,54 %	385,95	27-mai-19	11,19 %	5,85
BOAS	BANK OF AFRICA SENEGAL	1 650	1 650	1 650	0,00 %	895	1 467 300	1 650	-18,32 %	160,00	3-juin-19	9,70 %	3,48
CBIBF	CORIS BANK INTERNATIONAL (d)	8 400	7 960	8 500	1,19 %	1 520	12 538 410	8 100	-2,24 %	402,00	5-juil.-19	4,73 %	11,09
ECOC	ECOBANK COTE D'IVOIRE	3 280	3 280	3 300	0,61 %	111	364 200	3 300	-22,17 %	241,00	15-mai-19	7,30 %	8,77
ETIT	ECOBANK TRANS. INCORP. TG	17	17	17	0,00 %	4 000	68 000	17	-5,56 %	1,21	28-avr.-17	7,11 %	1,68
NSBC	NSIA BANQUE COTE D'IVOIRE	3 430	3 500	3 435	0,15 %	202	696 225	3 435	-42,75 %	466,10	25-juin-18	13,57 %	6,53
ORGT	ORAGROUP TOGO	4 000	4 000	4 000	0,00 %	2	8 000	4 000	-4,76 %	56,73	1-juil.-19	1,42 %	9,33
SAFC	SAFCA CI	300	NC	NC	0,00 %			300	39,53 %	23,04	29-juil.-11		
SGBC	SOCIETE GENERALE COTE D'IVOIR	8 900	9 000	8 900	0,00 %	11 316	101 839 500	8 900	20,27 %	585,00	17-juil.-18	6,57 %	6,62
SIBC	SOCIETE IVOIRIENNE DE BANQUE (d)	2 745	2 745	2 740	-0,18 %	525	1 439 335	2 490	1,48 %	252,00	5-juil.-19	9,20 %	5,91
TOTAL						23 604	135 978 450						6,18
SECTEUR - TRANSPORT		**342,90**	**points**	↓	**-4,64 %**								
SDSC	BOLLORE	1 470	1 470	1 400	-4,76 %	2 244	3 142 650	1 400	-30,00 %	184,00	6-juin-19	13,14 %	7,32
SVOC	MOVIS CI	2 395	SP	SP	0,00 %			2 395	-4,20 %	270,00	5-juil.-99		

TOTAL	2 244	3 142 650	7,32

MARCHE DES ACTIONS

Symbole	Titre	Cours Précédent	Cours du jour Ouv.	Cours du jour Clôt.	Variation jour	Séance de cotation Volume	Séance de cotation Valeur	Cours Référence	Variation de l'année précédente	Dernier dividende payé Montant net	Dernier dividende payé Date	Rdt. Net	PER
SECTEUR - AGRICULTURE		**84,65**	**points**		**-0,96 %**								
PALC	PALM CI	1 100	1 095	1 020	-7,27 %	50	51 380	1 020	-46,32 %	253,47	24-sept.-18	24,85 %	
SCRC	SUCRIVOIRE	740	735	740	0,00 %	1 058	773 715	740	-22,11 %	72,00	28-sept.-18	9,73 %	
SICC	SICOR CI	3 300	NC	NC	0,00 %			3 300	-8,33 %	1 919,00	25-sept.-00		2,00
SOGC	SOGB CI	2 100	2 195	2 100	0,00 %	31	67 000	2 100	-8,10 %	432,00	23-juil.-18	20,57 %	15,24
SPHC	SAPH CI	2 010	2 000	2 010	0,00 %	45	90 100	2 010	-45,53 %	78,00	27-sept.-18	3,88 %	
TOTAL						1 184	982 195						8,62
SECTEUR - DISTRIBUTION		**236,89**	**points**		**0,04 %**								
ABJC	SERVAIR ABIDJAN CI	1 225	1 135	1 215	-0,82 %	113	129 295	1 215	1,25 %	123,72	27-mai-19	10,18 %	8,78
BNBC	BERNABE CI	1 830	1 815	1 800	-1,64 %	12	21 750	1 800	-25,00 %	63,00	25-juil.-18	3,50 %	7,23
CFAC	CFAO MOTORS CI	445	445	430	-3,37 %	614	265 730	430	-32,81 %	9,90	27-juil.-18	2,30 %	12,02
PRSC	TRACTAFRIC MOTORS CI	119 000	119 000	119 000	0,00 %	1	119 000	119 000	-4,02 %	3 839,00	31-août-18	3,23 %	9,46
SHEC	VIVO ENERGY CI	835	835	875	4,79 %	4 192	3 532 335	875	-7,41 %	42,86	23-juil.-18	4,90 %	10,23
TTLC	TOTAL CI	1 495	1 495	1 500	0,33 %	72	107 995	1 500	10,70 %	103,45	28-sept.-18	6,90 %	8,20
TTLS	TOTAL SN	1 340	1 335	1 350	0,75 %	1 092	1 462 710	1 350	-6,90 %	56,25	27-juil.-18	4,17 %	6,93
TOTAL						6 096	5 638 815						8,98
AUTRES SECTEURS		**209,76**	**points**		**0,00 %**								
STAC	SETAO CI	170	NC	NC	0,00 %			170	0,00 %				6,25
TOTAL						0	0						6,25
TOTAL - Marché des actions						40 842	225 652 100						

MARCHE DES DROITS

Symbole	Titre	Cours Précédent	Cours du jour Ouv.	Cours du jour Clôt.	Variation jour	Séance de cotation Volume	Séance de cotation Valeur	Cours Référence	Variation depuis l'origine	Parité	Periode de négociation Début	Periode de négociation fin
SVOC.DS1	MOVIS CI Droit Pref. Souscript									N0	24-mai-19	12-juin-19
TOTAL						0	0					
TOTAL - Marché des droits						0	0					

TROISIEME COMPARTIMENT - BRVM PETITES CAPITALISATIONS

Symbole	Titre	Cours Précédent	Cours du jour Ouv.	Cours du jour Clôt.	Variation jour	Séance de cotation Volume	Séance de cotation Valeur	Cours Référence	Variation depuis l'origine		
TOTAL											
TOTAL - 3ème Compartiment - BRVM PC											

Légende:
(-) Variation depuis son introduction le 16 avril 2019
Cours du jour: Ouv.: Ouverture **Clôt.**: Clôture **Moy.**: Moyen
Mentions : **NC**: Non Coté **Ex-c**: Ex-coupon **Ex-d**: Ex-droit **SP**: Suspendu **Val-T**: Valeur Théorique
PER = Cours / BNPA selon les données disponibles **Rdt. Net:** Rendement net (DNPA / Cours)
Comp.: 1 - Premier Compartiment 2 - Second Compartiment 3 - Compartiment de croissance
Ratio de liquidité = Titres échangés / Volume des ordres de vente
: Progression de l'indice sectoriel : Stabilité de l'indice sectoriel : Recul de l'indice sectorie

MARCHE DES OBLIGATIONS

Symbole	Titre	Valeur nominale	Cours Précédent	Cours du jour	Cours Référence	Séance de cotation Volume	Séance de cotation Valeur	Coupon couru	Coupon d'intérêt Période	Coupon d'intérêt Montant net	Coupon d'intérêt Eché.	Type Amort
OBLIGATIONS D'ETAT												
EOM.O1	ETAT DU MALI 6.20% 2016-2023	6 666	6 666	NC	6 666			45,17	A	413,29	23-mai-20	ACD
EOM.O2	Etat du Mali 6.50% 2017-2024	10 000	10 000	NC	10 000			129,64	A	650,00	20-avr.-20	AC
EOM.O3	ETAT DU MALI 6,50 % 2018-2025	10 000	9 950	10 000	10 000	10	100 000	478,20	A	650,00	7-oct.-19	AC
EOS.O4	ETAT SENEGAL 6.70% 2012-2019	2 000	2 000	NC	2 000			73,42	A	134,00	14-déc.-19	ACD
EOS.O5	ETAT SENEGAL 6.50% 2013-2023	10 000	10 000	NC	10 000			276,52	S	325,00	29-juil.-19	ACD
EOS.O6	ETAT SENEGAL 6.50% 2014-2021	5 000	5 000	NC	5 000			25,43	S	130,00	27-nov.-19	ACD
EOS.O7	ETAT SENEGAL 6.30% 2015-2025	10 000	10 025	10 000	10 000	20	200 000	65,59	S	317,59	25-nov.-19	ACD
TPBF.O3	TPBF 6,50% 2013-2020	10 000	10 000	NC	10 000			60,05	S	325,00	29-nov.-19	ACD
TPBF.O4	TPBF 6.50% 2017-2027	10 000	10 000	NC	10 000			270,69	S	322,33	31-juil.-19	ACD
TPBF.O5	TPBF 6,50% 2017-2024	10 000	10 000	NC	10 000			279,23	S	325,00	29-déc.-19	ACD
TPBF.O6	TPBF 6.50% 2018-2025	10 000	10 000	NC	10 000			48,08	S	325,89	5-déc.-19	ACD
TPBF.O7	TPBF 6,50% 2018-2025	10 000	9 950	NC	9 950			84,78	S	325,00	15-nov.-19	AC
TPBJ.O1	TPBJ 6.50% 2017-2027	10 000	10 000	NC	10 000			152,73	A	650,00	7-avr.-20	ACD
TPBJ.O2	TPBJ 6.50% 2018-2025	10 000	9 999	10 000	10 000	14	140 000	60,05	S	325,00	29-nov.-19	AC
TPCI.O16	TPCI 6.55% 2014-2022	10 000	10 000	10 000	10 000	7	70 000	76,95	A	655,00	20-mai-20	ACD
TPCI.O17	TPCI 3% 2014-2024	10 000	10 000	NC	10 000			10,66	S	150,00	19-déc.-19	ACD
TPCI.O18	TPCI 5.85% 2014-2021	10 000	9 999	NC	9 999			20,78	S	292,50	19-déc.-19	ACD
TPCI.O19	TPCI 5.99% 2015-2025	10 000	10 000	NC	10 000			80,19	A	599,00	14-mai-20	ACD
TPCI.O20	TPCI 5.85% 2015-2022	10 000	10 000	NC	10 000			140,66	S	292,50	5-oct.-19	ACD
TPCI.O21	TPCI 6% 2016-2028	10 000	10 000	10 000	10 000	39	390 000	139,34	A	600,00	8-avr.-20	ACD
TPCI.O22	TPCI 5.90% 2016 - 2026	10 000	10 000	10 000	10 000	30	300 000	27,40	A	590,00	15-juin-20	ACD
TPCI.O23	TPCI 5.90% 2016-2026	10 000	10 000	NC	10 000			366,93	A	590,00	17-nov.-19	ACD
TPCI.O24	TPCI 6.25% 2017-2029	10 000	10 000	NC	10 000			158,81	S	312,50	30-sept.-19	ACD
TPCI.O25	TPCI 5,95% 2017-2024 A	10 000	9 700	NC	9 700			112,17	S	297,50	24-oct.-19	ACD
TPCI.O26	TPCI 5,95% 2017-2024 B	10 000	10 000	NC	10 000			85,69	S	297,50	10-nov.-19	ACD
TPCI.O27	TPCI 6% 2017-2025	10 000	10 000	NC	10 000			4,92	S	300,00	29-déc.-19	ACD
TPCI.O28	TPCI 6% 2018-2026	10 000	10 000	NC	10 000			549,04	A	600,00	2-août-19	ACD
TPCI.O29	TPCI 6% 2018-2026	10 000	9 722	NC	9 722			420,82	A	600,00	19-oct.-19	ACD
TPCI.O30	TPCI 5,95% 2018-2025	10 000	10 000	NC	10 000			30,97	S	298,32	13-déc.-19	ACD
TPTG.O1	TPTG 6,90% 2018-2023	10 000	10 000	9 925	9 925	101	1 002 425	299,25	S	345,00	26-juil.-19	AC
TOTAL						221	2 202 425					
OBLIGATIONS REGIONALES												
BIDC.O3	BIDC-EBID 6.50% 2014-2021	10 000	10 000	NC	10 000			169,57	S	325,00	28-sept.-19	ACD
BIDC.O4	BIDC-EBID 6.10% 2017-2027	10 000	10 000	NC	10 000			26,67	A	610,00	16-juin-20	ACD
BOAD.O12	BOAD 5.95% 2014-2021	10 000	9 950	NC	9 950			306,47	A	595,00	26-déc.-19	ACD
CRRH.O1	CRRH-UEMOA 6.10% 2012-2022	10 000	9 980	NC	9 980			234,23	S	305,00	13-août-19	AC
CRRH.O2	CRRH-UEMOA 6.10% 2012-2024	10 000	10 000	NC	10 000			279,72	S	305,00	17-juil.-19	AC
CRRH.O3	CRRH-UEMOA 6% 2013-2023	10 000	10 000	NC	10 000			109,84	S	300,00	26-oct.-19	AC
CRRH.O4	CRRH-UEMOA 6% 2014-2024	10 000	9 950	NC	9 950			3,28	S	300,00	30-déc.-19	AC
CRRH.O5	CRRH-UEMOA 5.85% 2015-2025 (*)	10 000	9 900	NC	9 900			286,89	S	290,10	4-juil.-19	AC
CRRH.O6	CRRH-UEMOA 5.85% 2016-2026 (*)	10 000	10 000	NC	10 000			290,88	S	292,50	3-juil.-19	ACD
CRRH.O7	CRRH-UEMOA 5.95% 2017-2029	8 750	8 750	NC	8 750			65,08	S	260,31	17-nov.-19	AC
CRRH.O8	CRRH-UEMOA 5.95% 2018-2030	9 583	9 583	NC	9 583.33			17,14	S	285,10	21-déc.-19	AC
CRRH.O9	CRRH-UEMOA 6.05% 2018-2033	9 667	9 667	NC	9 667			17,58	S	292,42	21-déc.-19	AC
SHAF.O3	SHELTER AFRIQUE 6.6% 2014-2021	4 000	4 000	NC	4 000			89,69	S	130,92	28-août-19	ACD
TOTAL						0	0					
OBLIGATIONS PRIVEES												
ORGT.O1	ORAGROUP 6.75% 2013-2019	10 000	9 975	9 999	9 999	7	69 993	51,64	S	337,50	4-déc.-19	ACD
SIFC.O1	SIFCA 6.90% 2013-2021	10 000	10 000	NC	10 000			607,65	A	676,20	8-août-19	ACD
SNLC.O1	SENELEC 6,50% 2018-2025	10 000	9 990	NC	9 990			171,33	S	325,00	27-sept.-19	AC
TOTAL						7	69 993					
SUKUK ET TITRES ASSIMILES												
SUKCI.S1	SUKUK CI 5.75% 2015-2020	10 000	9 990	NC	9 990			6,39	S	292,29	28-déc.-19	AC
SUKCI.S2	SUKUK CI 5.75% 2016-2023	10 000	10 000	NC	10 000			186,88	S	293,89	7-sept.-19	ACD
SUKSN.S2	SUKUK SN 6% 2016-2026	10 000	10 000	NC	10 000			261,67	S	301,67	26-juil.-19	ACD
SUKTG.S1	SUKUK TG 6.5% 2016-2026	10 000	10 000	NC	10 000			277,36	S	371,86	17-août-19	ACD
TOTAL						0	0					

TOTAL - Marché des obligations	228	2 272 418

Légende :
(##) (*) Ex-Coupon couru (##)Cours de référence amorti / Coupon couru Ex-c (**)Ex-marge de profits
Cours du jour: **Ouv.**: Ouverture **Clôt.**: Clôture **Moy.**: Moyen
Type Amort: Type d'Amortissement **IF**: In Fine **AC**: Amortissement Constant **AD**: Amortissement Dégressif **ACD**: Amortissement Constant Différé
Période: Périodicité de paiement des coupons **A**: Annuelle **S**: Semestrielle **T**: Trimestrielle
Eché.: Échéance de paiement des intérêts
Mentions: **NC**: Non Coté **Ex-c**: Ex-coupon ou Ex-droit **SP**: Suspendu

INFORMATIONS

OPERATIONS EN COURS

Emetteur	Opération

AVIS

Entité	N°	Nature	Objet
BRVM	109-2019	Paiement de dividendes	Paiement de dividendes - Exercice 2018 - BERNABE CI

COMMUNIQUES

Emetteur	N°	Nature	Objet

QUANTITES RESIDUELLES

MARCHE DES ACTIONS

Symbole	Titre	Quantité résiduelle à l'achat	Cours Achat	/	Cours Vente	Quantité résiduelle à la vente	Cours de Référence
ABJC	SERVAIR ABIDJAN CI			/	1,215	86	1 215
BICC	BICI CI			/	4,500	58	4 495
BNBC	BERNABE CI	58	1,800	/	1,815	14	1 800
BOAB	BANK OF AFRICA BN	5	3,190	/	3,200	1 837	3 200
BOABF	BANK OF AFRICA BF	63	3,800	/	3,900	470	3 900
BOAC	BANK OF AFRICA CI	1 064	2,800	/	2,850	35	2 850
BOAM	BANK OF AFRICA ML	52	1,925	/	1,935	3 682	1 920
BOAN	BANK OF AFRICA NG	15	3,425	/	3,450	563	3 450
BOAS	BANK OF AFRICA SENEGAL	509	1,650	/	1,675	29	1 650
CABC	SICABLE CI	25 543	945	/	950	21	950
CBIBF	CORIS BANK INTERNATIONAL			/	8,500	59	8 500
CFAC	CFAO MOTORS CI	20	415	/	430	2 300	430
CIEC	CIE CI	20	1,310	/	1,330	293	1 330
ECOC	ECOBANK COTE D'IVOIRE	429	3,280	/	3,300	2	3 300
ETIT	ECOBANK TRANS. INCORP. TG	667 747	16	/	17	58 385	17
FTSC	FILTISAC CI	56	1,370	/	1,400	416	1 400
NEIC	NEI-CEDA CI			/	Marché	249	295
NSBC	NSIA BANQUE COTE D'IVOIRE	135	3,435	/	3,500	14	3 435
NTLC	NESTLE CI	30	715	/	740	100	745
ONTBF	ONATEL BF	15	3,875	/	3,900	909	3 900
ORGT	ORAGROUP TOGO			/	4,000	672	4 000
PALC	PALM CI			/	1,020	24	1 020
PRSC	TRACTAFRIC MOTORS CI	2	119,000	/			119 000
SAFC	SAFCA CI	293	320	/			300
SCRC	SUCRIVOIRE	1 197	730	/	740	177	740
SDCC	SODE CI	75	3,050	/	3,100	66	3 100
SDSC	BOLLORE	500	1,400	/	1,470	319	1 400
SEMC	CROWN SIEM CI	230	210	/	215	11 487	215
SGBC	SOCIETE GENERALE COTE D'IVOIR	283	8,800	/	9,000	3 276	8 900
SHEC	VIVO ENERGY CI	199	875	/	880	445	875
SIBC	SOCIETE IVOIRIENNE DE BANQUE	25	2,740	/	2,745	53	2 740
SICC	SICOR CI			/			3 300
SIVC	AIR LIQUIDE CI			/	400	228	400
SLBC	SOLIBRA CI	11	34,000	/			32 250
SMBC	SMB CI	12	4,400	/	4,460	5	4 400
SNTS	SONATEL SN	2 301	16,450	/	16,500	269	16 500
SOGC	SOGB CI	1 608	2,100	/	2,195	100	2 100
SPHC	SAPH CI	15	2,000	/	2,010	612	2 010
STAC	SETAO CI	8 338	170	/			170
STBC	SITAB CI			/	1,170	62	1 190
SVOC	MOVIS CI			/			2 395
TTLC	TOTAL CI	13 284	1,430	/	1,500	329	1 500
TTLS	TOTAL SN	230	1,300	/	1,350	3 636	1 350
TTRC	TRITURAF CI-Ste en Liquidation			/			490
UNLC	UNILEVER CI	8	3,780	/	3,930	36	4 010
UNXC	UNIWAX CI	40	2,350	/	2,400	5 724	2 400

QUANTITES RESIDUELLES

MARCHE DES DROITS

Symbole	Titre	Quantité résiduelle à l'achat	Cours Achat / Vente	Quantité résiduelle à la vente	Cours de Référence

TROISIEME COMPARTIMENT - BRVM PETITES CAPITALISATIONS

Symbole	Titre	Quantité résiduelle à l'achat	Cours Achat / Vente	Quantité résiduelle à la vente	Cours de Référence

QUANTITES RESIDUELLES

MARCHE DES OBLIGATIONS

Symbole	Titre	Quantité résiduelle à l'achat	Cours Achat	/	Cours Vente	Quantité résiduelle à la vente	Cours de Référence
ORGT.O1	ORAGROUP 6.75% 2013-2019			/	10,000	10	9 999
SIFC.O1	SIFCA 6.90% 2013-2021			/	10,000	19	10 000
SNLC.O1	SENELEC 6,50% 2018-2025			/			9 990
EOM.O1	ETAT DU MALI 6.20% 2016-2023			/	6,666	12	6 666
EOM.O2	Etat du Mali 6.50% 2017-2024			/			10 000
EOM.O3	ETAT DU MALI 6,50 % 2018-2025			/			10 000
EOS.O4	ETAT SENEGAL 6.70% 2012-2019			/			2 000
EOS.O5	ETAT SENEGAL 6.50% 2013-2023			/			10 000
EOS.O6	ETAT SENEGAL 6.50% 2014-2021	268	5,000	/			5 000
TPCI.O26	TPCI 5,95% 2017-2024 B			/			10 000
TPCI.O27	TPCI 6% 2017-2025			/			10 000
TPCI.O28	TPCI 6% 2018-2026			/			10 000
TPCI.O29	TPCI 6% 2018-2026			/	10,000	49	9 722
TPCI.O30	TPCI 5,95% 2018-2025			/			10 000
TPTG.O1	TPTG 6,90% 2018-2023			/	10,000	87	9 925
TPCI.O20	TPCI 5.85% 2015-2022			/			10 000
TPCI.O21	TPCI 6% 2016-2028			/	10,000	14 175	10 000
TPCI.O22	TPCI 5.90% 2016 - 2026			/	10,000	47 291	10 000
TPCI.O23	TPCI 5.90% 2016-2026			/			10 000
TPCI.O24	TPCI 6.25% 2017-2029			/			10 000
TPCI.O25	TPCI 5,95% 2017-2024 A			/	10,000	1 012	9 700
TPBJ.O1	TPBJ 6.50% 2017-2027			/	9,900	141	10 000
TPBJ.O2	TPBJ 6.50% 2018-2025			/	10,000	77	10 000
TPCI.O16	TPCI 6.55% 2014-2022	4 944	10,000	/			10 000
TPCI.O17	TPCI 3% 2014-2024			/			10 000
TPCI.O18	TPCI 5.85% 2014-2021			/			9 999
TPCI.O19	TPCI 5.99% 2015-2025			/	10,000	46	10 000
EOS.O7	ETAT SENEGAL 6.30% 2015-2025			/	10,000	33	10 000
TPBF.O3	TPBF 6,50% 2013-2020			/			10 000
TPBF.O4	TPBF 6.50% 2017-2027			/			10 000
TPBF.O5	TPBF 6,50% 2017-2024			/	10,000	5	10 000
TPBF.O6	TPBF 6.50% 2018-2025			/			10 000
TPBF.O7	TPBF 6,50% 2018-2025			/			9 950
BIDC.O3	BIDC-EBID 6.50% 2014-2021			/			10 000
BIDC.O4	BIDC-EBID 6.10% 2017-2027			/	10,000	1 708	10 000
BOAD.O12	BOAD 5.95% 2014-2021			/			9 950
CRRH.O1	CRRH-UEMOA 6.10% 2012-2022			/			9 980
CRRH.O2	CRRH-UEMOA 6.10% 2012-2024			/			10 000
CRRH.O3	CRRH-UEMOA 6% 2013-2023			/			10 000
SHAF.O3	SHELTER AFRIQUE 6.6% 2014-2021			/			4 000
CRRH.O4	CRRH-UEMOA 6% 2014-2024			/			9 950
CRRH.O5	CRRH-UEMOA 5.85% 2015-2025			/	10,000	424	9 900
CRRH.O6	CRRH-UEMOA 5.85% 2016-2026			/			10 000
CRRH.O7	CRRH-UEMOA 5.95% 2017-2029			/	8,750	36	8 750
CRRH.O8	CRRH-UEMOA 5.95% 2018-2030			/			9 583
CRRH.O9	CRRH-UEMOA 6.05% 2018-2033			/			9 667

SUKUK ET TITRES ASSIMILES

Symbole	Titre	Quantité résiduelle à l'achat	Cours Achat / Vente			Quantité résiduelle à la vente	Cours de Référence
SUKCI.S1	SUKUK CI 5.75% 2015-2020			/			9 990
SUKCI.S2	SUKUK CI 5.75% 2016-2023			/			10 000
SUKSN.S2	SUKUK SN 6% 2016-2026			/			10 000
SUKTG.S1	SUKUK TG 6.5% 2016-2026			/			10 000

CALENDRIER DES ASSEMBLEES GENERALES

ANNEE : 2019

Société	Nature	Date	Heure	Lieu
SICOR	Ordinaire	28/06/2019	09:30:00	Palm Club Hôtel Abidjan situé à Cocody, angle Boulevard Latrille - Route du Lycée technique
TRACTAFRIC CI	Mixte	28/06/2019	10:00:00	Salons du NOVOTEL ABIDJAN, 10, Avenue du Général de Gaulle
VIVO ENERGY CI	Ordinaire	27/06/2019	14:00:00	Heden Golf Hôtel
SETAO CI	Mixte	27/06/2019	10:00:00	Novotel Hôtel - Abidjan Plateau
BERNABE CI	Ordinaire	27/06/2019	11:00:00	Salle de conférence GEWELS de la CGECI au plateau
CIE CI	Ordinaire	26/06/2019	10:00:00	Patinoire du Sofitel Abidjan Hôtel Ivoire
SITAB	Mixte	26/06/2019	10:30:00	Salle JEWELS de la Maison de l'Entreprise (CGECI) au Plateau
BICI CI	Mixte	25/06/2019	11:00:00	Maison de l'Entreprise (CGECI) sise au Plateau
SAFCA CI	Ordinaire	24/06/2019	10:00:00	Siège de la société, 1,Rue des Carrossiers, Zone 3 C (Face SOCOCE TreichVille)
FILTISAC CI	Ordinaire	24/06/2019	15:00:00	Immeuble CRRAE-UMOA, Abidjan Plateau
NESTLE CI	Ordinaire	21/06/2019	10:00:00	LATRILLE EVENTS
UNIWAX CI	Ordinaire	21/06/2019	00:00:00	Salle des fêtes du Sofitel Abidjan Hôtel Ivoire sis à Cocody Boulevard Hassan II
TOTAL	Ordinaire	20/06/2019	10:00:00	Salle de conférence de l'hôtel Radisson Blu à Abidjan
CROWN SIEM CI	Ordinaire	20/06/2019	09:00:00	Siège de la CGECI, sis à la Maison de l'Entreprise, au Plateau, à l'Angle du Boulevard de la République et de l'Avenue Lamblin
AIR LIQUIDE CI	Mixte	19/06/2019	10:00:00	Salle de conférence de l'immeuble CRRAE-UMOA, Abidjan Plateau
SMB	Ordinaire	18/06/2019	09:30:00	CGECI (La maison de l'Entreprise)
SOGB	Ordinaire	14/06/2019	11:00:00	Salle de conférence de l'immeuble CRRAE-UMOA, Abidjan Plateau
CFAO MOTORS CI	Mixte	11/06/2019	09:00:00	Siège social sis à Abidjan, 117, Boulevard de Marseille
SGB CI	Mixte	11/06/2019	09:00:00	Espace Events sis à Abidjan, Cocody 2 Plateaux, Boulevard Latrille
TOTAL SENEGAL S.A.	Ordinaire	05/06/2019	09:00:00	Hôtel Terrou-Bi, Corniche Ouest, Boulevard Martin Luther King à Dakar
NEI-CEDA CI	Ordinaire	29/05/2019	10:00:00	Hôtel TIAMA, Abidjan - Plateau
NSBC	Ordinaire	28/05/2019	10:00:00	Espace Latrille Event sis à Abidjan-Cocody, Deux Plateaux, Boulevard Latrille
ORAGROUP	Ordinaire	23/05/2019	10:00:00	Salle des Fêtes du Sofitel Abidjan, Hôtel Ivoire située au bBoulevard Hassan II
SODECI	Ordinaire	22/05/2019	14:00:00	Espace Events sis à Abidjan, Cocody 2 Plateaux, Boulevard Latrille
PALM CI	Ordinaire	09/05/2019	09:30:00	Salle de Conférence de la CRRAE-UEMOA,sise à Abidjan - Plateau
BOLLORE TRANSPORT & LOGISTICS	Ordinaire	09/05/2019	10:00:00	Salle Kodjo Eboucle du palais de la culture sis à treichville, Avenue Christiani à Abidjan
SAPH CI	Ordinaire	08/05/2019	09:30:00	Salle de Conférence de CRRAE-UEMOA (Versus Bank au Plateau)
SUCRIVOIRE	Ordinaire	03/05/2019	09:30:00	Auditorium de la CRRAE-UMOA sis Abidjan-Plateau (Rue Botreau Roussel)
SIB	Ordinaire	26/04/2019	09:00:00	Maison de l'Entreprise (CGECI), Abidjan-Plateau
CORIS BANK INTERNATIONAL	Mixte	25/04/2019	09:00:00	Hôtel SOPATEL Silmandé SA
ECOBANK TG	Ordinaire	25/04/2019	10:30:00	Salle de Conférence du Centre Panafricain Ecobank, 2365, Boulevard du Mono, Lomé, Togo
SOLIBRA	Ordinaire	24/04/2019	09:00:00	Espace CRISTAL 8, rue du Chevalier de Clieu Zone 4 C << Salle PLATINIUM >> ABIDJAN
BANK OF AFRICA BN	Mixte	23/04/2019	10:00:00	AZALAI Hôtel à Cotonou
BANK OF AFRICA ML	Ordinaire	20/04/2019	09:30:00	Hôtel SALAM à Bamako
BANK OF AFRICA SN	Ordinaire	19/04/2019	09:30:00	Immeuble Elan II, 2eme Etage, Route de Ngor, Zone 12, Almadies à Dakar
ONATEL BF	Mixte	18/04/2019	10:00:00	ROYAL BEACH HOTEL,OUAGADOUGOU
SONATEL	Ordinaire	17/04/2019	10:00:00	Centre International de Conférences Abdou DIOUF (CICAD) à Diamniaio, Dakar
ECOBANK CI	Ordinaire	16/04/2019	10:00:00	Espace Latrille Events sis à Abidjan Cocody Deux Plateaux sur le Boulevard Latrille
BANK OF AFRICA CI	Ordinaire	10/04/2019	10:00:00	Salle Jewels du Patronat Ivoirien (CGECI) à Abidjan Plateau

BANK OF AFRICA NG	Ordinaire	05/04/2019	10:00:00	Centre de formation de la BOA-NIGER (sise à BOA-Siège)
SICABLE	Ordinaire	05/04/2019	09:00:00	Hôtel AZALAI, Bld VGE à ABIDJAN
BANK OF AFRICA BF	Ordinaire	02/04/2019	10:00:00	Salle WAONGO I de l'hôtel LAICO à Ouaga 2000
SERVAIR ABIDJAN CI	Ordinaire	28/03/2019	10:00:00	Salle JEWELS de la Maison de l'Entreprise C.G.E.C.I sise au plateau

L'actualité de la BRVM sur nos plateformes digitales

Infos BRVM

Pour recevoir les informations boursières par SMS, souscrivez :

MTN
Côte d'Ivoire : *430#
Bénin : *430*15#

orange
Côte d'Ivoire : #139#
Burkina Faso : *310#

Moov no limit
Côte d'Ivoire : *431#
Niger : *512*9#
Togo : *310#

Site web

www.brvm.org



Application Mobile

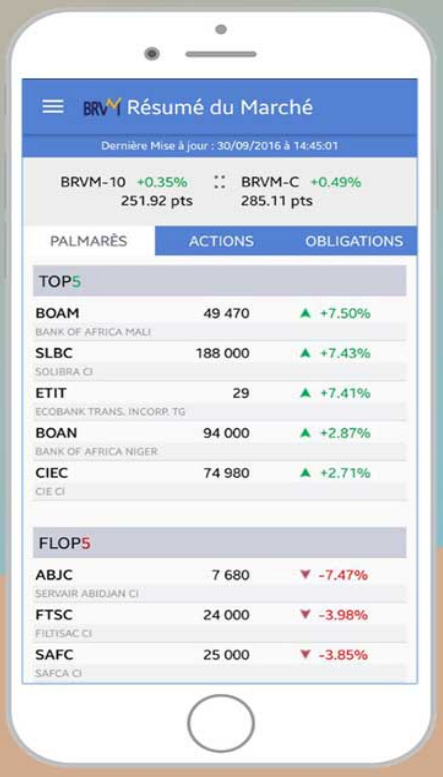

Disponible sur Google play

Disponible sur App Store

Nous suivre sur :

BRVM *Investissons pour une croissance économique plus forte et mieux partagée*

BOURSE REGIONALE DES VALEURS MOBILIERES S.A.
Siège Social : 18, Rue Joseph Anoma – 01 B.P. 3802 Abidjan 01
Tel: (225) 20 326 685 / 20 326 686 Fax : (225) 20 326 684 E-mail : brvm@brvm.org
Site Internet : www.brvm.org

Antennes BENIN Tél : 229 21 312 126 | BURKINA FASO Tél : 226 50 308 773 | COTE D'IVOIRE Tél : 225 20 315 588 | GUINEE BISSAU Tél : 245 32 016 02 | MALI Tél : 223 44 901 810 | NIGER Tél : 227 20 736 692 | SENEGAL Tél : 221 33 821 1518 | TOGO Tél : 228 222 12 305

AVIS N°109 - 2019 / BRVM / DG

BERNABE CI

Paiement de dividendes
Exercice 2018

La Bourse Régionale des Valeurs Mobilières - BRVM - porte à la connaissance du public et des intervenants du marché que la société BERNABE mettra en paiement le **19 juillet 2019**, son dividende annuel de **45 FCFA** net par action, au titre de l'exercice 2018.

La date de fermeture des registres étant fixée au vendredi 19 juillet 2019, le titre BERNABE CI (symbole : BNBC) **cotera ex-dividende à partir du mercredi 17 juillet 2019.**

Par conséquent, tous les ordres de bourse en attente dans le système de négociation à cette date, seront annulés.

Pour toute information complémentaire, veuillez contacter la SGI SOCIETE GENERALE CAPITAL SECURITIES WEST AFRICA, 01 BP 1355 Abidjan 01, Tél. : (225) 20 20 12 65, Fax :(225) 20 20 14 89.

Fait à Abidjan, le 02 juillet 2019

Le Directeur Général

Bourse Régionale des Valeurs Mobilières LE DIRECTEUR GENERAL ABIDJAN

Dr. Edoh Kossi AMENOUNVE

Mercredi 02 juillet 2019

CALENDRIER DE PAIEMENT DES DIVIDENDES

ANNEE : 2019

Titres	Montant du dividende net par action en FCFA	Numéro de l'Avis	Date de publication de l'Avis au BOC	Ex-dividende	Date de paiement du dividende
				T-2	T
BOA BURKINA FASO	366	040-2019 BRVMDG	11/04/2019	29/04/2019	02/05/2019
SONATEL SN	1 500	048-2019 BRVMDG	23/04/2019	10/05/2019	14/05/2019
BOA MALI	271	050-2019 BRVMDG	24/04/2019	13/05/2019	15/05/2019
ECOBANK CI	241	055-2019 BRVMDG	30/04/2019	13/05/2019	15/05/2019
BOA COTE D'IVOIRE	306	045-2019 BRVMDG	19/04/2019	16/05/2019	20/05/2019
BOA BENIN	416	054-2019 BRVMDG	29/04/2019	20/05/2019	22/05/2019
BOA NIGER	385,95	041-2019 BRVMDG	11/04/2019	23/05/2019	27/05/2019
SERVAIR ABIDJAN CI	123,717	072-2019 BRVMDG	17/05/2019	23/05/2019	27/05/2019
BOA SENEGAL	160	053-2019 BRVMDG	25/04/2019	29/05/2019	03/06/2019
ONATEL BF	409,36	066-2019 BRVMDG	14/05/2019	29/05/2019	03/06/2019
SICABLE CI	75	073-2019 BRVMDG	17/05/2019	29/05/2019	03/06/2019
BOLLORE TRANSPORT & LOGISTICS CI	184	069-2019 BRVMDG	15/05/2019	03/06/2019	06/06/2019
SOLIBRA CI	1 368	071-2019 BRVMDG	16/05/2019	03/06/2019	06/06/2019
ORAGROUP TOGO	56,730	091-2019 BRVMDG	14/06/2019	27/06/2019	01/07/2019
CORIS BANK INTERNATIONAL	402	092-2019 BRVMDG	17/06/2019	03/07/2019	05/07/2019
SIB CI	252	098-2019 BRVMDG	20/06/2019	03/07/2019	05/07/2019
NSIA BANQUE CI	194,2	102-2019 BRVMDG	25/06/2019	05/07/2019	09/07/2019
UNIWAX CI	181,80	101-2019 BRVMDG	25/06/2019	09/07/2019	11/07/2019
SOGB CI	126	100-2019 BRVMDG	25/06/2019	11/07/2019	15/07/2019
FILTISAC CI	110	103-2019 BRVMDG	25/06/2019	29/07/2019	31/07/2019
BERNABE CI	45	109-2019 BRVMDG	02/07/2019	17/07/2019	19/07/2019

BULLETIN OFFICIEL

OPCVM: FONDS COMMUNS DE PLACEMENT ET SOCIETES D'INVESTISSEMENT A CAPITAL VARIABLE

mardi 2 juillet 2019

Sociétés de gestion	Dépositaire	OPCVM	Catégorie	Valeur Liquidative					Variation		
				Origine	Précédente		Actuelle		Origine		Précédent
					Valeur	Date	Valeur	Date	Date	%	%
QUOTIDIENNES											
AFRICABOURSE ASSET MANAGEMENT	AFRICABOURSE SA	FCP AAM CAPITAL SUR	OCT	5 000	6 826,44	28/06/2019	6 829,65	01/07/2019	10/10/2012	36,59%	0,05%
		FCP AAM EPARGNE CROISSANCE	D	5 000	5 607,84	28/06/2019	5 603,68	01/07/2019	19/11/2012	12,07%	-0,07%
		FCP AAM OBLIGATIS	OMLT	5 000	6 907,89	28/06/2019	6 913,37	01/07/2019	12/09/2012	38,27%	0,08%
		FCP AAM EPARGNE ACTION	A	5 000	2 981,93	28/06/2019	2 977,74	01/07/2019	16/01/2017	-40,45%	-0,14%
AFRICAM SA	SBIF	FCP EXPANSIO	D	5 000	7 980,30	28/06/2019	7 982,30	01/07/2019	01/01/2013	59,65%	0,03%
		FCP SECURITAS	OMLT	5 000	6 122,03	28/06/2019	6 123,96	01/07/2019	01/01/2013	22,48%	0,03%
		FCP VALORIS	A	5 000	5 911,63	28/06/2019	5 908,59	01/07/2019	01/01/2013	18,17%	-0,05%
AFRICAINE DE GESTION D'ACTIFS	SGI AGI	FCP CAPITAL PLUS	D	1 000	1 017,44	27/06/2019	ND	ND	11/03/2019	-	-
		FCP CONFORT PLUS	OMLT	1000	1 019,79	27/06/2019	ND	ND	11/03/19	-	-
ATLANTIC ASSET MANAGEMENT	ATLANTIQUE FINANCE	FCP ATLANTIQUE CROISSANCE	D	5 000	4 461,39	18/06/2019	ND	ND	30/05/2015	-	-
		FCP ATLANTIQUE SECURITE	OMLT	5 000	5 486,66	18/06/2019	ND	ND	30/05/2015	-	-
BNI GESTION	BNI FINANCES	FCP CAPITAL CROISSANCE	D	10 000	18 818,00	19/08/2015	ND	ND	01/01/2009	-	-
		FCP DYNAMIC SAVINGS	D	10 000	10 197,00	19/08/2015	ND	ND	06/06/2014	-	-
BOA ASSET MANAGEMENT	BOA CAPITAL SECURITIES	FCP Emergence	D	5 000	6 587,13	27/06/2019	ND	ND	01/02/2010	-	-
		FCP Treso Monea	OCT	25 000 000	31 715 431,92	27/06/2019	ND	ND	01/12/2013	-	-
BRM ASSET MANAGEMENT	BRM	FCP "BRM DYNAMIQUE"	D	10 000	12 923,13	08/09/2014	ND	ND	12/03/2009	-	-
		FCP "BRM OBLIGATAIRE"	D	10 000	12 057,50	17/10/2014	ND	ND	12/03/2009	-	-
CGF GESTION	CGF BOURSE	FCP ACTIONS PHARMACIE	A	1000	923,40	28/06/2019	924,54	01/07/2019	25/07/14	-7,55%	0,12%
		FCP AL BARAKA	A	1000	1 035,05	28/06/2019	1 035,14	01/07/2019	01/03/17	3,51%	0,01%
		FCP AL BARAKA 2	D	1000	1 017,31	28/06/2019	1 017,35	01/07/2019	25/01/18	1,74%	0,00%
		FCP ASSUR' SENEGAL	D	1000000	1 145 123,80	28/06/2019	1 149 248,48	01/07/2019	06/07/14	14,92%	0,36%
		FCP PLACEMENT AVANTAGE	D	1000	1 404,26	28/06/2019	1 403,22	01/07/2019	29/03/13	40,32%	-0,07%
		FCP PLACEMENT CROISSANCE	A	1000	1 112,00	28/06/2019	1 112,26	01/07/2019	29/03/13	11,23%	0,02%
		FCP HORIZON	D	1000	1 555,56	28/06/2019	1 554,48	01/07/2019	27/06/09	55,45%	-0,07%
		FCP PLACEMENT QUIETUDE	OMLT	1000	1 329,82	28/06/2019	1 329,98	01/07/2019	29/03/13	33,00%	0,01%
		FCP LIQUIDITE-OPTIMUM	OMLT	10000	10 593,58	28/06/2019	10 594,80	01/07/2019	01/10/17	5,95%	0,012%
		FCP BNDE VALEURS	A	1000	1 077,23	28/06/2019	1 077,33	01/07/2019	02/09/16	7,73%	0,009%
CORIS ASSET MANAGEMENT	CORIS BOURSE	FCP CORIS ACTIONS	A	5 000	4 933,56	26/02/2018	ND	ND	11/11/2014	-	-
		FCP CORIS PERFORMANCE	D	5 000	5 254,01	26/02/2018	ND	ND	11/11/2014	-	-
OAM S.A	SGI TOGO	FCP-1 OPTI PLACEMENT	A	5 000	12 169,47	10/10/2018	ND	ND	01/02/2002	-	-
		FCP-2 OPTI REVENU	OMLT	5 000	6 821,57	10/10/2018	ND	ND	01/02/2002	-	-
		FCP-3 OPTI CAPITAL	D	5 000	16 615,03	10/10/2018	ND	ND	24/01/2003	-	-
SOGESPAR	SOGEBOURSE	FCP SOGEAVENIR	D	500	1 317,00	28/06/2019	ND	ND	01/10/2002	-	-
		FCP SOGEDEFI	D	4 888	3 322,00	28/06/2019	ND	ND	23/12/2014	-	-
		FCP SOGEDYNAMIQUE	A	4 888	3 102,00	28/06/2019	ND	ND	23/12/2014	-	-
		FCP SOGEPRIVILEGE	D	4 888	3 734,00	28/06/2019	ND	ND	23/12/2014	-	-
		FCP SOGESECURITE	OMLT	4 888	5 102,00	28/06/2019	ND	ND	23/12/2014	-	-
		FCP SOGEVALOR	A	1 000	3 001,00	28/06/2019	ND	ND	04/06/2002	-	-
SOAGA-SA	SGI-BOA CAPITAL SECURITIES	FCP SOAGA EPARGNE ACTIVE	D	10 000	8 642,58	28/06/2019	8 611,26	01/07/2019	28/10/2016	-13,89%	-0,36%
		SICAV Abdou DIOUF	D	10 000 000	14 202 426,83	28/06/2019	14 195 783,95	01/07/2019	01/12/2003	41,96%	-0,05%
		FCP SOAGA EPARGNE SERENITE	OMLT	10 000	11 494,11	28/06/2019	11 507,15	01/07/2019	28/10/2016	15,07%	0,11%
SAPHIR ASSET MANAGEMENT	SGI BENIN	FCP SAPHIR DYNAMIQUE	D	5 000	5 026,24	28/06/2019	5 025,27	01/07/2019	28/08/2017	0,51%	-0,02%
		FCP SAPHIR QUIETUDE	OMLT	5 000	5 977,91	28/06/2019	5 980,38	01/07/2019	28/08/2017	19,61%	0,04%
SGO MALI FINANCES	SGI MALI SA	FCP NYESIGUI	D	10 000	9 155,48	17/04/2019	ND	ND	01/07/2018	-	-
HEBDOMADAIRES											
BNI GESTION	BNI FINANCES	FCP BNI RETRAITE	D	2 500	3 814,00	06/08/2015	3 855,00	13/08/2015	11/05/2012	54,20%	1,07%
		FCP INITIATIVES SOLIDARITE	D	2 500	5 586,00	24/07/2015	5 687,00	05/08/2015	01/08/2013	127,48%	1,81%
		FCP SODEFOR COMPLEMENTAIRE RETRAITE	D	2 500	7 107,00	24/07/2015	7 295,00	06/08/2015	04/01/2010	191,80%	2,65%
PhoenixAfrica Asset Management	Phoenix Capital Management	FCP PAM ACTIONS	A	10 000	8 524,12	21/03/2019	8 392,92	28/03/2019	13/12/2017	-16,07%	-1,54%
		FCP PAM DIVERSIFIE EQUILIBRE	D	10 000	9 631,13	21/03/2019	9 593,24	28/03/2019	13/12/2017	-4,07%	-0,39%
		FCP PAM DIVERSIFIE OBLIGATIONS	D	10 000	10 681,74	21/03/2019	10 692,96	28/03/2019	13/12/2017	6,93%	0,11%
BOA ASSET MANAGEMENT	BOA CAPITAL SECURITIES	FCP Global Investors	D	25 000	23 533,20	14/06/2019	23 443,89	21/06/2019	01/12/2012	-6,22%	-0,38%
		FCP Boa Obligations	OMLT	10 000	11 051,47	14/06/2019	11 061,40	21/06/2019	Mars. 2017	10,61%	0,09%
		FCP Boa Actions	A	10 000	8 292,38	14/06/2019	8 244,35	21/06/2019	Juil. 2017	-17,56%	-0,58%
BRM ASSET MANAGEMENT	IMPAXIS	FCP "SDE"	D	1 000	2 083,36	05/09/2014	ND	ND	14/03/2011	-	-
CGF GESTION	CGF BOURSE	FCPCR SONATEL	D	1 000	6 025,65	20/06/2019	6 024,61	27/06/2019	19/02/2004	502,46%	-0,02%
	IMPAXIS SECURITIES	FCP FORCE PAD	D	1 000	1 332,72	19/06/2019	1 335,91	26/06/2019	16/02/2014	33,59%	0,24%
	CGF BOURSE	FCPE SINI GNESIGUI	D	1 000	1 321,96	18/06/2019	1 317,44	25/06/2019	25/02/2014	31,74%	-0,34%
	CGF BOURSE	FCP IFC BOAD	OMLT	100 000	105 964,22	21/06/2019	106 057,36	28/06/2019	01/01/2018	6,06%	0,09%
	CGF BOURSE	FCPE DP WORLD DAKAR	D	1 000	1 085,02	24/06/2019	1 085,35	01/07/2019	04/10/2016	8,54%	0,03%
EDC Asset Management	EDC Investment Corporation	FCP ECOBANK UEMOA DIVERSIFIE	D	5 000	6 544,00	19/06/2019	6 530,00	26/06/2019	19/09/2007	30,60%	-0,21%
		FCP ECOBANK UEMOA OBLIGATAIRE	OMLT	20 000 000	20 673 796,00	19/06/2019	20 697 132,00	26/06/2019	01/01/2018	39,18%	0,11%
		FCP ECOBANK UEMOA RENDEMENT	OMLT	1 000 000	1 402 105,00	19/06/2019	1 400 873,00	26/06/2019	10/10/2007	40,09%	-0,09%
		FCP ECOBANK ACTIONS UEMOA	A	5 000	2 894,00	19/06/2019	2 886,00	26/06/2019	20/04/2016	-42,28%	-0,28%
BRIDGE ASSET MANAGEMENT	BRIDGE SECURITIES	FCP BRIDGE INSITUTIONNEL	DIVERSIFIE	25 000 000	25 115 331,42	16/02/2018	25 123 507,60	23/02/2018	02/11/2017	0,49%	0,03%
SGO MALI FINANCES	SGI MALI SA	FCPE ORANGE MALI	D	10 000	22 091,41	13/03/2019	22 165,06	21/03/2019	03/09/2012	121,65%	0,33%
SGO MALI FINANCES	SGI MALI SA	FCP TOUNKARANKE	OMLT	100 000	97 401,02	13/03/2019	97 462,21	21/03/2019	01/07/2018	-2,538%	0,063%
ATTIJARI ASSET MANAGEMENT	SGI AFRICAINE DE BOURSE	ATTIJARI OBLIG	OMLT	10000	12336,25	21/06/2019	12337,18	28/06/2019	13/07/2012	23,37%	0,01%
		ATTIJARI LIQUIDITE	OCT	10000	11498,38	21/06/2019	11500,84	28/06/2019	30/08/2013	15,01%	0,02%
		ATTIJARI HORIZON	OMLT	10000	12529,11	21/06/2019	12531,89	28/06/2019	30/08/2013	25,32%	0,02%
		ATTIJARI ACTIONS	A	10000	8561,97	21/06/2019	8608,81	28/06/2019	21/05/2015	-13,91%	0,55%
		ATTIJARI DIVERSIFIE	D	10000	11467,2	21/06/2019	11479,46	28/06/2019	21/05/2015	14,79%	0,11%
		ATTIJARI INVEST	OMLT	10000	11814,65	21/06/2019	11823,4	28/06/2019	21/01/2016	18,23%	0,07%
		ATTIJARI PATRIMOINE	OMLT	10000	11938,23	21/06/2019	11 946,16	28/06/2019	21/01/2016	19,46%	0,07%
MENSUELLES											
BNI GESTION	BNI FINANCES	FCP CNRA	D	2 500	4 308,00	30/06/2015	3 133,00	14/08/2015	29/10/2013	25,32%	-27,27%
		FCP KARIMA ETHIQUE	D	1 000	1 366,00	03/07/2015	1 458,00	03/08/2015	22/05/2013	45,80%	6,73%

OPCVM : Organisme de Placement Collectif en Valeurs Mobilières
ND: Non Disponible
Catégories:

A: actions
OCT: obligations à court terme
OMLT: obligations à moyen et long terme

LES OPERATIONS DE CAPITAL

Le terme de la semaine - 01 au 05 juillet 2019

CESSION DE TITRES

La cession de titres est une opération par laquelle le cédant transfert la propriété de titres (de capital) à un cessionnaire.

Dans le cas d'une action, le cessionnaire devient le nouvel associé ou actionnaire de l'entreprise.

