BRVM 10	149,11
Variation Jour	0,80 %
Variation annuelle	-3,40 %

BULLETIN OFFICIEL DE LA COTE

N° 249 — mardi 31 décembre 2019 — Site : www.brvm.org

BRVM Composite	159,24
Variation Jour	1,35 %
Variation annuelle	-7,55 %

Evolution des indices

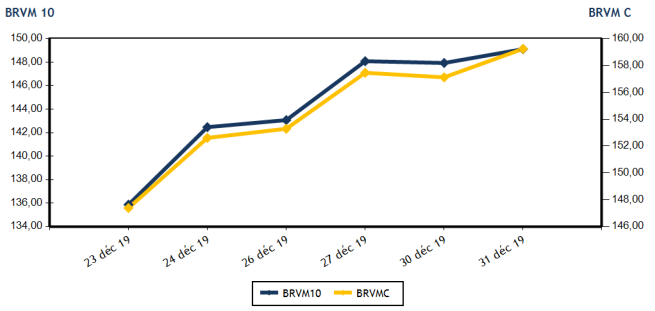

Volumes et valeurs transigés

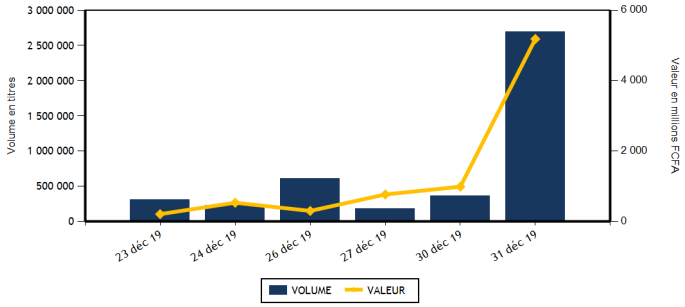

Actions	Niveau	Evol. Jour
Capitalisation boursière (FCFA)(Actions & Droits)	4 740 600 242 893	1,35 %
Volume échangé (Actions & Droits)	2 675 809	631,19 %
Valeur transigée (FCFA) (Actions & Droits)	4 995 184 110	410,43 %
Nombre de titres transigés	35	-5,41 %
Nombre de titres en hausse	21	90,91 %
Nombre de titres en baisse	5	-61,54 %
Nombre de titres inchangés	9	-30,77 %

Obligations	Niveau	Evol. Jour
Capitalisation boursière (FCFA)	4 232 646 444 423	0,25 %
Volume échangé	19 450	1 359,11 %
Valeur transigée (FCFA)	190 492 940	1 986,11 %
Nombre de titres transigés	17	325,00 %
Nombre de titres en hausse	14	1 300,00 %
Nombre de titres en baisse	1	0,00 %
Nombre de titres inchangés	2	0,00 %

PLUS FORTES HAUSSES

Titres	Cours	Evol. Jour	Evol. annuelle
SOGB CI (SOGC)	2 580	7,50 %	12,91 %
FILTISAC CI (FTSC)	1 725	7,48 %	-18,63 %
NSIA BANQUE COTE D'IVOIRE (NSBC)	6 470	7,48 %	7,83 %
CFAO MOTORS CI (CFAC)	435	7,41 %	-32,03 %
VIVO ENERGY CI (SHEC)	800	7,38 %	-15,34 %

PLUS FORTES BAISSES

Titres	Cours	Evol. Jour	Evol. annuelle
BANK OF AFRICA ML (BOAM)	1 150	-4,96 %	-53,06 %
TOTAL SN (TTLS)	1 700	-2,86 %	17,24 %
BANK OF AFRICA BN (BOAB)	3 610	-1,10 %	-14,05 %
SERVAIR ABIDJAN CI (ABJC)	1 250	-0,40 %	4,17 %
SOCIETE IVOIRIENNE DE BANQUE (SIBC)	2 820	-0,18 %	4,44 %

INDICES SECTORIELS

Base = 100 au 14 juin 1999	Nombre de sociétés	Valeur	Evol. Jour	Evol. annuelle	Volume	Valeur	PER moyen
BRVM - INDUSTRIE	12	37,66	2,25 %	-34,24 %	70 817	115 575 610	14,29
BRVM - SERVICES PUBLICS	4	495,38	0,75 %	0,01 %	341 951	912 738 755	10,29
BRVM - FINANCES	15	60,99	1,18 %	-9,46 %	85 805	429 133 665	9,17
BRVM - TRANSPORT	2	366,76	0,33 %	-24,61 %	8 503	11 904 500	7,84
BRVM - AGRICULTURE	5	85,88	5,66 %	-32,48 %	20 153	40 865 965	10,19
BRVM - DISTRIBUTION	7	253,26	4,17 %	-5,44 %	2 148 580	3 484 965 615	9,30
BRVM - AUTRES SECTEURS	1	302,30	0,00 %	44,12 %	0	0	9,00
BRVM - PETITES CAPITALISATIONS	-	-	-	-	-	-	-

Indicateurs	1er et 2è Comp.	BRVM PC
PER moyen du marché	10,30	
Taux de rendement moyen du marché	10,11	
Taux de rentabilité moyen du marché	12,04	
Nombre de sociétés cotées	46	
Nombre de lignes obligataires	58	
Volume moyen annuel par séance	3 342,00	
Valeur moyenne annuelle par séance	5 641 024,58	

Indicateurs	1er et 2è Comp.	BRVM PC
Ratio moyen de liquidité	102,91	
Ratio moyen de satisfaction	40,84	
Ratio moyen de tendance	39,69	
Ratio moyen de couverture	251,96	
Taux de rotation moyen du marché	0,25	
Prime de risque du marché	3,21	
Nombre de SGI participantes	29	

Définitions

Volume moyen annuel par séance	= *Volume annuel échangé / nombre de séances*
Valeur moyenne annuelle par séance	= *Valeur annuelle échangée / nombre de séances*
Ratio moyen de liquidité	= *Moyenne des ratios de liquidité (Titres échangés / Volume des ordres de vente)*
Ratio moyen de satisfaction	= *Moyenne des ratios de satisfaction (Titres échangés / Volume des ordres d'achat)*
Ratio moyen de tendance	= *Moyenne des ratios de tendance (Volume des ordres d'achat / Volume des ordres de vente)*
Ratio moyen de couverture	= *Moyenne des ratios de couverture (Volume des ordres de vente / Volume des ordres d'achat)*

Taux moyen de rotation	= *moyenne des taux de rotation des actions cotées (volume transigé/capi flottante)*
PER moyen du marché	= *moyenne des PER des actions cotées ayant un PER positif*
Taux de rendement moyen	= *moyenne des taux de rendement des actions cotées ayant distribué un dividende*
Taux de rentabilité moyen	= *moyenne des taux de rentabilité des actions cotées*
Prime de risque du marché	= *(1 / le PER moyen du marché) - le taux de référence actuel des emprunts d'Etat*

BENIN — Chambre de Commerce et d'Industrie du Bénin, Avenue Charles de Gaulle Cotonou, 01 BP 2865 Cotonou, Tél. : (229) 21 31 21 26, Fax : (229) 21 31 20 77

BURKINA FASO — Chambre de Commerce et d'Industrie du Burkina Faso, 01 BP 502 Ouagadougou 01, Tél. : (226) 25 30 67 73, Fax : (226) 25 30 67 19

CÔTE D'IVOIRE — Bourse Régionale des Valeurs Mobilières, Plateau, 18 Avenue Joseph Anoma, 01 BP 3802 Abidjan 01, Tél. : (225) 20 31 55 50, Fax : (225) 20 32 47 77

GUINEE-BISSAU — Chambre de Commerce, d'Industrie, d'Agriculture et des Services de Guinée-Bissau, Avenue Pansau Na Isna, CP. 88 Bissau, Tél. : (245) 320 19 02 - Fax : (245) 320 19 02

MALI — Immeuble SONAM, ACI 2000 Hamdallaye, B.P. E 1398 - Bamako, Tél. : (223) 44 90 18 18, Fax : (223) 44 90 18 11

NIGER — Chambre de Commerce, d'Industrie et d'Artisanat du Niger, Place de la Concertation, BP 10 296 Niamey, Tél. : (227) 20 73 49 83, Fax : (227) 20 73 49 47

SENEGAL — 7, rue Jean Mermoz, BP : 6956, Dakar - Plateau, Tél. : (221) 33 821 15 18, Fax : (221) 33 821 15 06

TOGO — 4691, Boulevard G. GNASSINGBE Eyadema, Immeuble SOI Togo, BP : 3282 Lomé, Tél. : (228) 22 61 23 16, Fax : (228) 22 26 23 41

BRVM - BOURSE REGIONALE DES VALEURS MOBILIERES

BRVM - Société Anonyme au capital de 3.062.040.000 CFA - RC : CI - ABJ - 1997 - B - 208435 - CC : 9819725 - E
Siège Social : Abidjan - CÔTE D'IVOIRE. Adresse : 18,Rue Joseph ANOMA (Rue des Banques) - Abidjan
Tél : +225 20 32 66 85 / 86, Fax : +225 20 32 66 84, Mail : brvm@brvm.org, Site Web : www.brvm.org

MARCHE DES ACTIONS

Symbole	Titre	Cours Précédent	Cours du jour Ouv.	Cours du jour Clôt.	Variation jour	Séance de cotation Volume	Séance de cotation Valeur	Cours Référence	Variation de l'année précédente	Dernier dividende payé Montant net	Dernier dividende payé Date	Rdt. Net	PER
SECTEUR - INDUSTRIE		**37,66**	**points**		**2,25 %**								
CABC	SICABLE CI	625	610	630	0,80 %	3 875	2 421 555	630	-36,36 %	75,00	3-juin-19	11,90 %	4,89
FTSC	FILTISAC CI	1 605	1 725	1 725	7,48 %	44 697	77 102 325	1 725	-18,63 %	110,00	31-juil.-19	6,38 %	14,46
NEIC	NEI-CEDA CI	140	NC	NC	0,00 %			140	-17,65 %	9,00	28-juin-01		2,31
NTLC	NESTLE CI	395	NC	NC	0,00 %			395	-60,89 %	31,50	12-août-11		10,64
SEMC	CROWN SIEM CI	130	NC	NC	0,00 %			130	-56,67 %	16,92	29-sept.-17	13,02 %	
SIVC	AIR LIQUIDE CI	180	185	185	2,78 %	77	14 245	185	-65,42 %	63,00	29-sept.-17	34,05 %	
SLBC	SOLIBRA CI	45 000	NC	NC	0,00 %			45 000	-19,64 %	1 368,00	6-juin-19	3,04 %	56,76
SMBC	SMB CI	2 500	2 500	2 500	0,00 %	813	2 032 500	2 500	-48,72 %	450,00	30-août-19	18,00 %	2,47
STBC	SITAB CI	605	NC	NC	0,00 %			605	-67,03 %	206,20	19-juin-17	34,08 %	
TTRC	TRITURAF CI-Ste en Liquidation	490	SP	SP	0,00 %			490	0,00 %	1 440,00	19-juil.-02		
UNLC	UNILEVER CI	3 500	SP	SP	0,00 %			2 500	-44,79 %	1 233,00	9-juil.-12		
UNXC	UNIWAX CI	1 610	1 500	1 725	7,14 %	21 355	34 004 985	1 725	-15,02 %	181,80	11-juil.-19	10,54 %	8,53
TOTAL						70 817	115 575 610						14,29
SECTEUR - SERVICES PUBLICS		**495,38**	**points**		**0,75 %**								
CIEC	CIE CI	1 510	1 500	1 600	5,96 %	317 491	507 837 250	1 600	10,73 %	79,23	9-août-19	4,95 %	18,18
ONTBF	ONATEL BF	2 700	2 740	2 705	0,19 %	586	1 595 110	2 705	-34,82 %	409,36	3-juin-19	15,13 %	5,78
SDCC	SODE CI	2 800	2 800	2 800	0,00 %	5	14 000	2 800	-27,93 %	270,00	29-oct.-19	9,64 %	8,80
SNTS	SONATEL SN	16 900	16 495	16 995	0,56 %	23 869	403 292 395	16 995	6,22 %	1 500,00	14-mai-19	8,83 %	8,40
TOTAL						341 951	912 738 755						10,29
SECTEUR - FINANCES		**60,99**	**points**		**1,18 %**								
BICC	BICI CI	6 795	6 800	6 800	0,07 %	6 106	41 520 800	6 800	-13,92 %	182,90	17-juil.-19	2,69 %	11,57
BOAB	BANK OF AFRICA BN	3 650	3 650	3 610	-1,10 %	842	3 065 830	3 610	-14,05 %	416,00	22-mai-19	11,52 %	5,75
BOABF	BANK OF AFRICA BF	3 695	3 700	3 790	2,57 %	2 173	8 202 195	3 790	-27,12 %	366,00	2-mai-19	9,66 %	4,82
BOAC	BANK OF AFRICA CI	3 990	3 945	3 995	0,13 %	5 025	20 073 625	3 995	-4,88 %	306,00	20-mai-19	7,66 %	6,83
BOAM	BANK OF AFRICA ML	1 210	1 200	1 150	-4,96 %	1 746	2 102 150	1 150	-53,06 %	271,00	15-mai-19	23,57 %	2,80
BOAN	BANK OF AFRICA NG	3 205	3 205	3 385	5,62 %	4 334	14 599 105	3 385	-13,21 %	385,95	27-mai-19	11,40 %	5,74
BOAS	BANK OF AFRICA SENEGAL	1 545	1 550	1 545	0,00 %	5 558	8 614 255	1 545	-23,51 %	160,00	3-juin-19	10,36 %	3,26
CBIBF	CORIS BANK INTERNATIONAL	8 000	7 500	8 000	0,00 %	861	6 845 970	8 000	-7,99 %	402,00	5-juil.-19	5,03 %	10,44
ECOC	ECOBANK COTE D'IVOIRE	3 990	3 700	3 990	0,00 %	6 685	26 400 160	3 990	-5,90 %	241,00	15-mai-19	6,04 %	10,61
ETIT	ECOBANK TRANS. INCORP. TG	14	14	14	0,00 %	150	2 100	14	-22,22 %	1,21	28-avr.-17	8,63 %	1,39
NSBC	NSIA BANQUE COTE D'IVOIRE	6 020	5 660	6 470	7,48 %	33 106	212 905 635	6 470	7,83 %	194,20	9-juil.-19	3,00 %	12,29
ORGT	ORAGROUP TOGO	4 000	3 995	4 150	3,75 %	14 587	59 028 860	4 150	-1,19 %	56,73	1-juil.-19	1,37 %	9,68
SAFC	SAFCA CI	335	NC	NC	0,00 %			335	55,81 %	23,04	29-juil.-11		40,60
SGBC	SOCIETE GENERALE COTE D'IVOIRE	7 700	7 600	7 700	0,00 %	2 625	20 162 220	7 700	4,05 %	206,00	31-juil.-19	2,68 %	5,73
SIBC	SOCIETE IVOIRIENNE DE BANQUE	2 825	2 825	2 820	-0,18 %	2 007	5 610 760	2 820	4,44 %	252,00	5-juil.-19	8,94 %	6,08
TOTAL						85 805	429 133 665						9,17
SECTEUR - TRANSPORT		**366,76**	**points**		**0,33 %**								
SDSC	BOLLORE	1 495	1 400	1 500	0,33 %	8 503	11 904 500	1 500	-25,00 %	184,00	6-juin-19	12,27 %	7,84
SVOC	MOVIS CI	2 395	SP	SP	0,00 %			2 395	-4,20 %	270,00	5-juil.-99		

TOTAL	8 503	11 904 500	7,84

MARCHE DES ACTIONS

Symbole	Titre	Cours Précédent	Cours du jour Ouv.	Cours du jour Clôt.	Variation jour	Séance de cotation Volume	Séance de cotation Valeur	Cours Référence	Variation de l'année précédente	Dernier dividende payé Montant net	Dernier dividende payé Date	Rdt. Net	PER
SECTEUR - AGRICULTURE		**85,88**	**points**		**5,66 %**								
PALC	PALM CI	1 695	1 820	1 820	7,37 %	8 877	16 156 140	1 820	-4,21 %	253,47	24-sept.-18	13,93 %	
SCRC	SUCRIVOIRE	590	600	605	2,54 %	1 245	750 225	605	-36,32 %	72,00	28-sept.-18	11,90 %	
SICC	SICOR CI	2 740	NC	NC	0,00 %			2 740	-23,89 %	1 919,00	25-sept.-00		1,66
SOGC	SOGB CI	2 400	2 500	2 580	7,50 %	8 541	22 007 700	2 580	12,91 %	126,00	15-juil.-19	4,88 %	18,72
SPHC	SAPH CI	1 275	1 310	1 310	2,75 %	1 490	1 951 900	1 310	-64,50 %	78,00	27-sept.-18	5,95 %	
TOTAL						20 153	40 865 965						10,19
SECTEUR - DISTRIBUTION		**253,26**	**points**		**4,17 %**								
ABJC	SERVAIR ABIDJAN CI	1 255	1 255	1 250	-0,40 %	605	758 075	1 250	4,17 %	164,96	30-sept.-19	13,20 %	9,04
BNBC	BERNABE CI	700	700	700	0,00 %	416	291 200	700	-70,83 %	45,00	19-juil.-19	6,43 %	2,81
CFAC	CFAO MOTORS CI	405	405	435	7,41 %	119 895	49 831 195	435	-32,03 %	31,50	23-juil.-19	7,24 %	12,16
PRSC	TRACTAFRIC MOTORS CI	2 695	2 695	2 695	0,00 %	222	598 290	2 695	39,11 %	150,36	18-sept.-19	5,58 %	13,71
SHEC	VIVO ENERGY CI	745	745	800	7,38 %	12 861	10 272 720	800	-15,34 %	64,29	2-août-19	8,04 %	9,35
TTLC	TOTAL CI	1 600	1 595	1 700	6,25 %	76 444	128 436 755	1 700	25,46 %	108,40	11-oct.-19	6,38 %	9,29
TTLS	TOTAL SN	1 750	1 690	1 700	-2,86 %	1 938 137	3 294 777 380	1 700	17,24 %	105,30	29-juil.-19	6,19 %	8,73
TOTAL						2 148 580	3 484 965 615						9,30
AUTRES SECTEURS		**302,30**	**points**		**0,00 %**								
STAC	SETAO CI	245	NC	NC	0,00 %			245	44,12 %				9,00
TOTAL						0	0						9,00
TOTAL - Marché des actions						2 675 809	4 995 184 110						

MARCHE DES DROITS

Symbole	Titre	Cours Précédent	Cours du jour Ouv.	Cours du jour Clôt.	Variation jour	Séance de cotation Volume	Séance de cotation Valeur	Cours Référence	Variation depuis l'origine	Parité	Periode de négociation Début	Periode de négociation fin
TOTAL												
TOTAL - Marché des droits												

TROISIEME COMPARTIMENT - BRVM PETITES CAPITALISATIONS

Symbole	Titre	Cours Précédent	Cours du jour Ouv.	Cours du jour Clôt.	Variation jour	Séance de cotation Volume	Séance de cotation Valeur	Cours Référence	Variation depuis l'origine		
TOTAL											
TOTAL - 3ème Compartiment - BRVM PC											

Légende:
(#) Fractionnement du titre - Valeur théorique
Cours du jour: Ouv.: Ouverture **Clôt.**: Clôture **Moy.**: Moyen
Mentions : NC: Non Coté **Ex-c**: Ex-coupon **Ex-d**: Ex-droit **SP**: Suspendu **Val-T**: Valeur Théorique
PER = Cours / BNPA selon les données disponibles **Rdt. Net:** Rendement net (DNPA / Cours)
Comp.: 1 - Premier Compartiment 2 - Second Compartiment 3 - Compartiment de croissance
Ratio de liquidité = Titres échangés / Volume des ordres de vente
: Progression de l'indice sectoriel : Stabilité de l'indice sectoriel : Recul de l'indice sectorie

MARCHE DES OBLIGATIONS

Symbole	Titre	Valeur nominale	Cours Précédent	Cours du jour	Cours Référence	Séance de cotation Volume	Séance de cotation Valeur	Coupon couru	Coupon d'intérêt Période	Coupon d'intérêt Montant net	Coupon d'intérêt Eché.	Type Amort
OBLIGATIONS D'ETAT												
EOM.O1	ETAT DU MALI 6.20% 2016-2023	6 666	6 633	6 732	6 732.66	2	13 465	250,69	A	413,29	23-mai-20	ACD
EOM.O2	Etat du Mali 6.50% 2017-2024	10 000	10 000	NC	10 000			452,87	A	650,00	20-avr.-20	AC
EOM.O3	ETAT DU MALI 6,50 % 2018-2025	10 000	10 000	NC	10 000			150,96	A	650,00	7-oct.-20	AC
EOM.O4	ETAT DU MALI 6,50% 2019-2027	10 000	10 000	NC	10 000			305,46	A	650,00	12-juil.-20	AC
EOS.O5	ETAT SENEGAL 6.50% 2013-2023	10 000	9 999	10 000	10 000	2	20 000	273,78	S	325,00	29-janv.-20	ACD
EOS.O6	ETAT SENEGAL 6.50% 2014-2021	4 000	4 030	4 040	4 040	50	202 000	24,29	S	130,00	27-mai-20	ACD
EOS.O7	ETAT SENEGAL 6.30% 2015-2025	10 000	10 000	10 100	10 100	50	505 000	61,97	S	313,28	25-mai-20	ACD
TPBF.O3	TPBF 6,50% 2013-2020	10 000	10 000	NC	10 000			57,14	S	325,00	29-mai-20	ACD
TPBF.O4	TPBF 6.50% 2017-2027	10 000	10 000	NC	10 000			271,72	S	326,78	31-janv.-20	ACD
TPBF.O5	TPBF 6,50% 2017-2024	10 000	10 000	10 100	10 100	50	505 000	3,55	S	325,00	29-juin-20	ACD
TPBF.O6	TPBF 6.50% 2018-2025	10 000	10 000	NC	10 000			46,17	S	325,00	5-juin-20	ACD
TPBF.O7	TPBF 6,50% 2018-2025	10 000	10 000	NC	10 000			82,14	S	325,00	15-mai-20	AC
TPBF.O8	TPBF 6,50% 2019-2027	10 000	10 000	NC	10 000			97,68	S	323,22	6-mai-20	ACD
TPBF.O9	TPBF 6,50% 2019 - 2027	10 000	10 000	NC	10 000			149,18	S	325,00	8-avr.-20	ACD
TPBJ.O1	TPBJ 6.50% 2017-2027	10 000	10 060	10 100	10 100	52	525 200	475,96	A	650,00	7-avr.-20	ACD
TPBJ.O2	TPBJ 6.50% 2018-2025	10 000	10 100	10 100	10 100	53	535 300	57,14	S	325,00	29-mai-20	AC
TPCI.O16	TPCI 6.55% 2014-2022	10 000	9 900	NC	9 900			402,66	A	655,00	20-mai-20	ACD
TPCI.O17	TPCI 3% 2014-2024	10 000	10 000	NC	10 000			9,84	S	150,00	19-juin-20	ACD
TPCI.O18	TPCI 5.85% 2014-2021	10 000	10 000	NC	10 000			19,18	S	292,50	19-juin-20	ACD
TPCI.O19	TPCI 5.99% 2015-2025	10 000	10 000	NC	10 000			378,06	A	599,00	14-mai-20	ACD
TPCI.O20	TPCI 5.85% 2015-2022	10 000	10 000	10 000	10 000	18 710	183 360 000	139,06	S	292,50	5-avr.-20	ACD
TPCI.O21	TPCI 6% 2016-2028	10 000	9 925	10 000	10 000	2	20 000	437,70	A	600,00	8-avr.-20	ACD
TPCI.O22	TPCI 5.90% 2016 - 2026	10 000	9 880	10 000	10 000	2	20 000	320,79	A	590,00	15-juin-20	ACD
TPCI.O23	TPCI 5.90% 2016-2026	10 000	10 000	NC	10 000			70,93	A	590,00	17-nov.-20	ACD
TPCI.O24	TPCI 6.25% 2017-2029	10 000	10 000	10 100	10 100	50	505 000	157,10	S	312,50	31-mars-20	ACD
TPCI.O25	TPCI 5,95% 2017-2024 A	10 000	10 000	NC	10 000			110,55	S	297,50	24-avr.-20	ACD
TPCI.O26	TPCI 5,95% 2017-2024 B	10 000	10 000	NC	10 000			83,37	S	297,50	10-mai-20	ACD
TPCI.O27	TPCI 6% 2017-2025	10 000	10 000	NC	10 000			3,28	S	300,00	29-juin-20	ACD
TPCI.O28	TPCI 6% 2018 - 2026	10 000	10 000	10 100	10 100	64	641 100	247,54	A	600,00	2-août-20	ACD
TPCI.O29	TPCI 6% 2018-2026	10 000	10 000	NC	10 000			119,67	A	600,00	19-oct.-20	ACD
TPCI.O30	TPCI 5,95% 2018-2025	10 000	10 000	NC	10 000			29,26	S	297,50	13-juin-20	ACD
TPCI.O31	TPCI 5,75% 2019-2026	10 000	10 000	NC	10 000			304,78	A	575,00	20-juin-20	ACD
TPCI.O32	TPCI 2,23% 2019-2026	10 000		NC				0,00	A	0,00	20-juin-20	ACD
TPCI.O33	TPCI 5.75% 2019-2026	10 000	10 000	NC	10 000			449,32	A	575,00	20-mars-20	ACD
TPCI.O34	TPCI 6% 2019-2029	10 000	10 000	NC	10 000			468,85	A	600,00	20-mars-20	ACD
TPNE.O1	TRESOR PUBLIC DU NIGER 6,50% 2019-2026	10 000	10 100	NC	10 100			493,72	A	650,00	28-mars-20	ACD
TPNE.O2	TRESOR PUBLIC DU NIGER 6,50% 2019 - 2026	10 000	10 100	NC	10 100			269,95	A	650,00	1-août-20	ACD
TPTG.O1	TPTG 6,90% 2018-2023	10 000	10 000	10 100	10 100	60	606 000	296,25	S	345,00	26-janv.-20	AC
TOTAL						19 147	187 458 065					
OBLIGATIONS REGIONALES												
BIDC.O3	BIDC-EBID 6.50% 2014-2021	10 000	10 000	9 975	9 975	57	568 575	167,86	S	325,00	28-mars-20	ACD
BIDC.O4	BIDC-EBID 6.10% 2017-2027	10 000	10 000	NC	10 000			330,00	A	610,00	16-juin-20	ACD
BOAD.O12	BOAD 5.95% 2014-2021	10 000	9 999	10 000	10 000	96	960 000	8,13	A	595,00	26-déc.-20	ACD
CRRH.O1	CRRH-UEMOA 6.10% 2012-2022	10 000	9 980	NC	9 980			232,07	S	305,00	13-févr.-20	AC
CRRH.O2	CRRH-UEMOA 6.10% 2012-2024	10 000	10 000	NC	10 000			276,82	S	305,00	17-janv.-20	AC
CRRH.O3	CRRH-UEMOA 6% 2013-2023	10 000	10 000	NC	10 000			108,20	S	300,00	26-avr.-20	AC
CRRH.O4	CRRH-UEMOA 6% 2014-2024	10 000	9 950	NC	9 950			1,64	S	300,00	30-juin-20	AC
CRRH.O5	CRRH-UEMOA 5.85% 2015-2025 (*)	10 000	9 980	NC	9 980			287,70	S	294,10	4-janv.-20	AC
CRRH.O6	CRRH-UEMOA 5.85% 2016-2026 (*)	10 000	10 000	NC	10 000			287,73	S	292,50	3-janv.-20	ACD
CRRH.O7	CRRH-UEMOA 5.95% 2017-2029	8 333	8 333	NC	8 333			59,94	S	247,92	17-mai-20	AC
CRRH.O8	CRRH-UEMOA 5.95% 2018-2030	9 167	9 145	NC	9 144.67			14,90	S	272,71	21-juin-20	AC
CRRH.O9	CRRH-UEMOA 6.05% 2018-2033	9 333	9 333	NC	9 333			15,43	S	282,33	21-juin-20	AC
SHAF.O3	SHELTER AFRIQUE 6.6% 2014-2021	3 000	3 000	NC	3 000			67,62	S	99,54	28-févr.-20	ACD
TOTAL						153	1 528 575					

OBLIGATIONS PRIVEES

BHSN.O1	DIASPORA BONDS BHS 6,25% 2019-2024	10 000	10 000	NC	10 000			297,13	S	314,21	10-janv.-20	ACD
SIFC.O1	SIFCA 6.90% 2013-2021	10 000	10 000	NC	10 000			267,89	A	676,20	8-août-20	ACD
SNLC.O1	SENELEC 6,50% 2018-2025	10 000	10 100	NC	10 100			169,64	S	325,00	27-mars-20	AC
TOTAL						0	0					

SUKUK ET TITRES ASSIMILES

SUKCI.S1	SUKUK CI 5.75% 2015-2020	10 000	9 990	NC	9 990			4,79	S	292,29	28-juin-20	AC
SUKCI.S2	SUKUK CI 5.75% 2016-2023	10 000	10 000	NC	10 000			183,68	S	290,69	7-mars-20	ACD
SUKSN.S2	SUKUK SN 6% 2016-2026	10 000	10 050	10 100	10 100	100	1 001 300	263,33	S	306,67	26-janv.-20	ACD
SUKTG.S1	SUKUK TG 6.5% 2016-2026	10 000	10 000	10 100	10 100	50	505 000	279,39	S	377,99	17-févr.-20	ACD
TOTAL						150	1 506 300					
TOTAL - Marché des obligations						19 450	190 492 940					

Légende :
(#) (*) Ex-Coupon couru (##)Cours de référence amorti / Coupon couru Ex-c (#)Ex-marge de profits
Cours du jour: **Ouv.**: Ouverture **Clôt.**: Clôture **Moy.**: Moyen
Type Amort: Type d'Amortissement **IF**: In Fine **AC**: Amortissement Constant **AD**: Amortissement Dégressif **ACD**: Amortissement Constant Différé
Période: Périodicité de paiement des coupons **A**: Annuelle **S**: Semestrielle **T**: Trimestrielle
Eché.: Échéance de paiement des intérêts
Mentions: **NC**: Non Coté **Ex-c**: Ex-coupon ou Ex-droit **SP**: Suspendu

INFORMATIONS

OPERATIONS EN COURS

Emetteur	Opération
TPCI	Emprunt obligataire "TPCI 5,75% 2019-2026" (TPCI.O36) - Première cotation le 07 Janvier 2020
TPCI	Emprunt obligataire "TPCI 5,75% 2019-2026" (TPCI.O35) - Première cotation le 07 Janvier 2020

AVIS

Entité	N°	Nature	Objet
BRVM	215-2019	Transactions Sur Dossier	Transactions Sur Dossier

COMMUNIQUES

Emetteur	N°	Nature	Objet
BHS	20191231	Notation Financière	Notation financière - BHS

QUANTITES RESIDUELLES

MARCHE DES ACTIONS

Symbole	Titre	Quantité résiduelle à l'achat	Cours Achat	/	Cours Vente	Quantité résiduelle à la vente	Cours de Référence
ABJC	SERVAIR ABIDJAN CI	92	1,250	/	1,255	301	1 250
BICC	BICI CI	5	6,290	/	6,800	13	6 800
BNBC	BERNABE CI	25	650	/	700	1 195	700
BOAB	BANK OF AFRICA BN	42	3,570	/	3,610	109	3 610
BOABF	BANK OF AFRICA BF	400	3,695	/	3,790	69	3 790
BOAC	BANK OF AFRICA CI			/	3,995	274	3 995
BOAM	BANK OF AFRICA ML			/	1,150	4	1 150
BOAN	BANK OF AFRICA NG	2	3,300	/	3,385	748	3 385
BOAS	BANK OF AFRICA SENEGAL	125	1,545	/	1,550	6 101	1 545
CABC	SICABLE CI	710	600	/	630	10 633	630
CBIBF	CORIS BANK INTERNATIONAL			/	7,400	10	8 000
CFAC	CFAO MOTORS CI	136 716	435	/			435
CIEC	CIE CI			/	1,605	5	1 600
ECOC	ECOBANK COTE D'IVOIRE			/	Marché	871	3 990
ETIT	ECOBANK TRANS. INCORP. TG	1 320 428	13	/	14	193 594	14
FTSC	FILTISAC CI			/			1 725
NEIC	NEI-CEDA CI	1 010	140	/	145	120	140
NSBC	NSIA BANQUE COTE D'IVOIRE			/	6,470	3 879	6 470
NTLC	NESTLE CI	50	395	/	400	1 723	395
ONTBF	ONATEL BF	738	2,705	/	2,730	37	2 705
ORGT	ORAGROUP TOGO	1 490	3,950	/	4,200	10 000	4 150
PALC	PALM CI	21 002	Marché	/			1 820
PRSC	TRACTAFRIC MOTORS CI	14 878	2,695	/	2,895	12	2 695
SAFC	SAFCA CI			/	330	100	335
SCRC	SUCRIVOIRE	2 882	605	/			605
SDCC	SODE CI	4 793	2,700	/	2,800	3 484	2 800
SDSC	BOLLORE	300	1,400	/	1,500	4 770	1 500
SEMC	CROWN SIEM CI			/	130	4 602	130
SGBC	SOCIETE GENERALE COTE D'IVOIRE	2 374	7,700	/	7,750	1 922	7 700
SHEC	VIVO ENERGY CI	59 185	800	/			800
SIBC	SOCIETE IVOIRIENNE DE BANQUE	23	2,700	/	2,820	95	2 820
SICC	SICOR CI	12	2,535	/	2,740	3	2 740
SIVC	AIR LIQUIDE CI	600	Marché	/			185
SLBC	SOLIBRA CI	3	43,000	/	44,500	1	45 000
SMBC	SMB CI	491	2,400	/	2,500	95	2 500
SNTS	SONATEL SN	200	16,005	/	16,995	1 597	16 995
SOGC	SOGB CI	756	2,580	/			2 580
SPHC	SAPH CI	3 510	1,310	/	1,370	500	1 310
STAC	SETAO CI	208	240	/	260	4 000	245
STBC	SITAB CI	100	600	/	635	3 743	605
SVOC	MOVIS CI			/			2 395
TTLC	TOTAL CI	30 218	1,700	/	1,715	1 000	1 700
TTLS	TOTAL SN			/	1,700	1 250	1 700
TTRC	TRITURAF CI-Ste en Liquidation			/			490
UNLC	UNILEVER CI			/			2 500
UNXC	UNIWAX CI	79 764	1,725	/			1 725

QUANTITES RESIDUELLES

MARCHE DES DROITS

Symbole	Titre	Quantité résiduelle à l'achat	Cours Achat / Vente	Quantité résiduelle à la vente	Cours de Référence

TROISIEME COMPARTIMENT - BRVM PETITES CAPITALISATIONS

Symbole	Titre	Quantité résiduelle à l'achat	Cours Achat / Vente	Quantité résiduelle à la vente	Cours de Référence

QUANTITES RESIDUELLES

MARCHE DES OBLIGATIONS

Symbole	Titre	Quantité résiduelle à l'achat	Cours Achat	/	Cours Vente	Quantité résiduelle à la vente	Cours de Référence
BHSN.O1	DIASPORA BONDS BHS 6,25% 2019-2024			/			10 000
SIFC.O1	SIFCA 6.90% 2013-2021			/			10 000
SNLC.O1	SENELEC 6,50% 2018-2025			/			10 100
EOM.O1	ETAT DU MALI 6.20% 2016-2023			/	6,732.66	1	6 733
EOM.O2	Etat du Mali 6.50% 2017-2024			/			10 000
EOM.O3	ETAT DU MALI 6,50 % 2018-2025			/	10,000	70	10 000
EOM.O4	ETAT DU MALI 6,50% 2019-2027			/			10 000
EOS.O5	ETAT SENEGAL 6.50% 2013-2023			/	10,000	30	10 000
EOS.O6	ETAT SENEGAL 6.50% 2014-2021			/	4,040	200	4 040
TPNE.O2	TRESOR PUBLIC DU NIGER 6,50% 2019 - 2026			/			10 100
TPTG.O1	TPTG 6,90% 2018-2023			/			10 100
TPCI.O30	TPCI 5,95% 2018-2025	4	10,000	/			10 000
TPCI.O31	TPCI 5,75% 2019-2026			/			10 000
TPCI.O32	TPCI 2,23% 2019-2026			/			10 000
TPCI.O33	TPCI 5.75% 2019-2026			/			10 000
TPCI.O34	TPCI 6% 2019-2029			/	10,000	118	10 000
TPNE.O1	TRESOR PUBLIC DU NIGER 6,50% 2019-2026			/			10 100
TPCI.O24	TPCI 6.25% 2017-2029			/	10,100	25	10 100
TPCI.O25	TPCI 5,95% 2017-2024 A			/			10 000
TPCI.O26	TPCI 5,95% 2017-2024 B			/	10,000	150	10 000
TPCI.O27	TPCI 6% 2017-2025			/			10 000
TPCI.O28	TPCI 6% 2018 - 2026			/	10,100	189	10 100
TPCI.O29	TPCI 6% 2018-2026			/	10,000	140	10 000
TPCI.O18	TPCI 5.85% 2014-2021			/			10 000
TPCI.O19	TPCI 5.99% 2015-2025			/			10 000
TPCI.O20	TPCI 5.85% 2015-2022			/	10,000	11 918	10 000
TPCI.O21	TPCI 6% 2016-2028	1	10,000	/			10 000
TPCI.O22	TPCI 5.90% 2016 - 2026			/	10,000	3	10 000
TPCI.O23	TPCI 5.90% 2016-2026			/			10 000
TPBF.O8	TPBF 6,50% 2019-2027			/			10 000
TPBF.O9	TPBF 6,50% 2019 - 2027	125	9,800	/			10 000
TPBJ.O1	TPBJ 6.50% 2017-2027			/	10,100	248	10 100
TPBJ.O2	TPBJ 6.50% 2018-2025			/	10,100	97	10 100
TPCI.O16	TPCI 6.55% 2014-2022			/			9 900
TPCI.O17	TPCI 3% 2014-2024			/			10 000
EOS.O7	ETAT SENEGAL 6.30% 2015-2025			/	10,100	350	10 100
TPBF.O3	TPBF 6,50% 2013-2020			/			10 000
TPBF.O4	TPBF 6.50% 2017-2027			/	9,999	800	10 000
TPBF.O5	TPBF 6,50% 2017-2024			/	10,100	45	10 100
TPBF.O6	TPBF 6.50% 2018-2025			/			10 000
TPBF.O7	TPBF 6,50% 2018-2025	37	10,000	/			10 000
BIDC.O3	BIDC-EBID 6.50% 2014-2021			/			9 975
BIDC.O4	BIDC-EBID 6.10% 2017-2027			/			10 000
BOAD.O12	BOAD 5.95% 2014-2021			/			10 000
CRRH.O1	CRRH-UEMOA 6.10% 2012-2022			/			9 980
CRRH.O2	CRRH-UEMOA 6.10% 2012-2024			/			10 000
CRRH.O3	CRRH-UEMOA 6% 2013-2023			/			10 000
SHAF.O3	SHELTER AFRIQUE 6.6% 2014-2021			/			3 000
CRRH.O4	CRRH-UEMOA 6% 2014-2024			/			9 950

CRRH.O5	CRRH-UEMOA 5.85% 2015-2025		/			9 980
CRRH.O6	CRRH-UEMOA 5.85% 2016-2026		/			10 000
CRRH.O7	CRRH-UEMOA 5.95% 2017-2029		/	8,333	20	8 333
CRRH.O8	CRRH-UEMOA 5.95% 2018-2030		/			9 145
CRRH.O9	CRRH-UEMOA 6.05% 2018-2033		/			9 333

SUKUK ET TITRES ASSIMILES

Symbole	Titre	Quantité résiduelle à l'achat	Cours Achat / Vente		Quantité résiduelle à la vente	Cours de Référence
SUKCI.S1	SUKUK CI 5.75% 2015-2020		/			9 990
SUKCI.S2	SUKUK CI 5.75% 2016-2023		/			10 000
SUKSN.S2	SUKUK SN 6% 2016-2026		/	10,100	287	10 100
SUKTG.S1	SUKUK TG 6.5% 2016-2026		/	10,100	250	10 100

CALENDRIER DES ASSEMBLEES GENERALES

ANNEE : 2019

Société	Nature	Date	Heure	Lieu
NSBC	Extraordinaire	18/10/2019	10:00:00	Espace Latrille Event sis à Abidjan-Cocody, Deux Plateaux, Boulevard Latrille, à proximité du Carrefour Duncan
MOVIS CI	Ordinaire	14/10/2019	09:00:00	Siège social de MOVIS CI, Vridi, Zone Industrielle, Rue des Conteneurs
SICOR	Ordinaire	28/06/2019	09:30:00	Palm Club Hôtel Abidjan situé à Cocody, angle Boulevard Latrille - Route du Lycée technique
TRACTAFRIC CI	Mixte	28/06/2019	10:00:00	Salons du NOVOTEL ABIDJAN, 10, Avenue du Général de Gaulle
VIVO ENERGY CI	Ordinaire	27/06/2019	14:00:00	Heden Golf Hôtel
SETAO CI	Mixte	27/06/2019	10:00:00	Novotel Hôtel - Abidjan Plateau
BERNABE CI	Ordinaire	27/06/2019	11:00:00	Salle de conférence GEWELS de la CGECI au plateau
CIE CI	Ordinaire	26/06/2019	10:00:00	Patinoire du Sofitel Abidjan Hôtel Ivoire
SITAB	Mixte	26/06/2019	10:30:00	Salle JEWELS de la Maison de l'Entreprise (CGECI) au Plateau
BICI CI	Mixte	25/06/2019	11:00:00	Maison de l'Entreprise (CGECI) sise au Plateau
SAFCA CI	Ordinaire	24/06/2019	10:00:00	Siège de la société, 1,Rue des Carrossiers, Zone 3 C (Face SOCOCE TreichVille)
FILTISAC CI	Ordinaire	24/06/2019	15:00:00	Immeuble CRRAE-UMOA, Abidjan Plateau
NESTLE CI	Ordinaire	21/06/2019	10:00:00	LATRILLE EVENTS
UNIWAX CI	Ordinaire	21/06/2019	00:00:00	Salle des fêtes du Sofitel Abidjan Hôtel Ivoire sis à Cocody Boulevard Hassan II
TOTAL	Ordinaire	20/06/2019	10:00:00	Salle de conférence de l'hôtel Radisson Blu à Abidjan
CROWN SIEM CI	Ordinaire	20/06/2019	09:00:00	Siège de la CGECI, sis à la Maison de l'Entreprise, au Plateau, à l'Angle du Boulevard de la République et de l'Avenue Lamblin
AIR LIQUIDE CI	Mixte	19/06/2019	10:00:00	Salle de conférence de l'immeuble CRRAE-UMOA, Abidjan Plateau
SMB	Ordinaire	18/06/2019	09:30:00	CGECI (La maison de l'Entreprise)
SOGB	Ordinaire	14/06/2019	11:00:00	Salle de conférence de l'immeuble CRRAE-UMOA, Abidjan Plateau
CFAO MOTORS CI	Mixte	11/06/2019	09:00:00	Siège social sis à Abidjan, 117, Boulevard de Marseille
SGB CI	Mixte	11/06/2019	09:00:00	Espace Events sis à Abidjan, Cocody 2 Plateaux, Boulevard Latrille
TOTAL SENEGAL S.A.	Ordinaire	05/06/2019	09:00:00	Hôtel Terrou-Bi, Corniche Ouest, Boulevard Martin Luther King à Dakar
NEI-CEDA CI	Ordinaire	29/05/2019	10:00:00	Hôtel TIAMA, Abidjan - Plateau
NSBC	Ordinaire	28/05/2019	10:00:00	Espace Latrille Event sis à Abidjan-Cocody, Deux Plateaux, Boulevard Latrille
ORAGROUP	Ordinaire	23/05/2019	10:00:00	Salle des Fêtes du Sofitel Abidjan, Hôtel Ivoire située au bBoulevard Hassan II
SODECI	Ordinaire	22/05/2019	14:00:00	Espace Events sis à Abidjan, Cocody 2 Plateaux, Boulevard Latrille
PALM CI	Ordinaire	09/05/2019	09:30:00	Salle de Conférence de la CRRAE-UEMOA,sise à Abidjan - Plateau
BOLLORE TRANSPORT & LOGISTICS	Ordinaire	09/05/2019	10:00:00	Salle Kodjo Eboucle du palais de la culture sis à treichville, Avenue Christiani à Abidjan
SAPH CI	Ordinaire	08/05/2019	09:30:00	Salle de Conférence de CRRAE-UEMOA (Versus Bank au Plateau)
SUCRIVOIRE	Ordinaire	03/05/2019	09:30:00	Auditorium de la CRRAE-UMOA sis Abidjan-Plateau (Rue Botreau Roussel)
SIB	Ordinaire	26/04/2019	09:00:00	Maison de l'Entreprise (CGECI), Abidjan-Plateau
CORIS BANK INTERNATIONAL	Mixte	25/04/2019	09:00:00	Hôtel SOPATEL Silmandé SA
ECOBANK TG	Ordinaire	25/04/2019	10:30:00	Salle de Conférence du Centre Panafricain Ecobank, 2365, Boulevard du Mono, Lomé, Togo
SOLIBRA	Ordinaire	24/04/2019	09:00:00	Espace CRISTAL 8, rue du Chevalier de Clieu Zone 4 C << Salle PLATINIUM >> ABIDJAN
BANK OF AFRICA BN	Mixte	23/04/2019	10:00:00	AZALAI Hôtel à Cotonou
BANK OF AFRICA ML	Ordinaire	20/04/2019	09:30:00	Hôtel SALAM à Bamako
BANK OF AFRICA SN	Ordinaire	19/04/2019	09:30:00	Immeuble Elan II, 2eme Etage, Route de Ngor, Zone 12, Almadies à Dakar
ONATEL BF	Mixte	18/04/2019	10:00:00	ROYAL BEACH HOTEL,OUAGADOUGOU

SONATEL	Ordinaire	17/04/2019	10:00:00	Centre International de Conférences Abdou DIOUF (CICAD) à Diamniaio, Dakar
ECOBANK CI	Ordinaire	16/04/2019	10:00:00	Espace Latrille Events sis à Abidjan Cocody Deux Plateaux sur le Boulevard Latrille
BANK OF AFRICA CI	Ordinaire	10/04/2019	10:00:00	Salle Jewels du Patronat Ivoirien (CGECI) à Abidjan Plateau
BANK OF AFRICA NG	Ordinaire	05/04/2019	10:00:00	Centre de formation de la BOA-NIGER (sise à BOA-Siège)
SICABLE	Ordinaire	05/04/2019	09:00:00	Hôtel AZALAI, Bld VGE à ABIDJAN
BANK OF AFRICA BF	Ordinaire	02/04/2019	10:00:00	Salle WAONGO I de l'hôtel LAICO à Ouaga 2000
SERVAIR ABIDJAN CI	Ordinaire	28/03/2019	10:00:00	Salle JEWELS de la Maison de l'Entreprise C.G.E.C.I sise au plateau

L'actualité de la BRVM sur nos plateformes digitales

Infos BRVM

Pour recevoir les informations boursières par SMS, souscrivez :

MTN
Côte d'Ivoire : *430#
Bénin : *430*15#

orange
Côte d'Ivoire : #139#
Burkina Faso : *310#

moov no limit
Côte d'Ivoire : *431#
Niger : *512*9#
Togo : *310#

Site web

www.brvm.org



Application Mobile

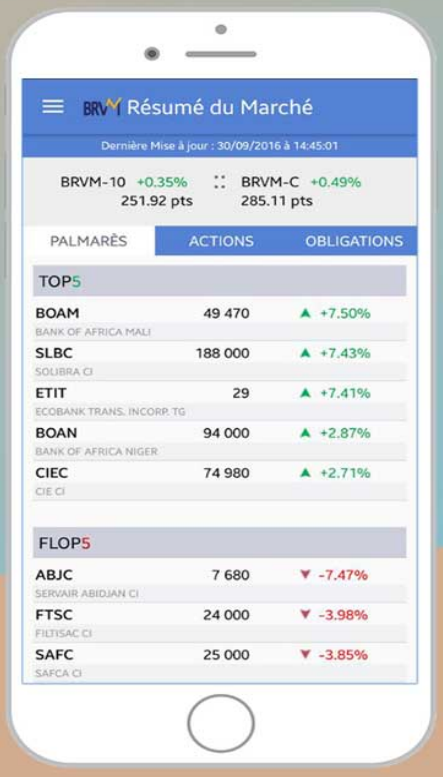

Disponible sur Google play

Disponible sur App Store

Nous suivre sur :

BRVM *Investissons pour une croissance économique plus forte et mieux partagée*

BOURSE REGIONALE DES VALEURS MOBILIERES S.A.
Siège Social : 18, Rue Joseph Anoma – 01 B.P. 3802 Abidjan 01
Tel: (225) 20 326 685 / 20 326 686 Fax : (225) 20 326 684 E-mail : brvm@brvm.org
Site Internet : www.brvm.org

Antennes BENIN Tél : 229 312126 | BURKINA FASO Tél : 226 308773 | COTE D'IVOIRE Tél : 225 20315556 | GUINEE BISSAU Tél : 225 20326686 | MALI Tél : 223 44901810 | NIGER Tél : 227 736692 | SENEGAL Tél : 221 8211518 | TOGO Tél : 228 22212305

AVIS N°215 - 2019 / BRVM / DG

Transactions Sur Dossier

La Bourse Régionale des Valeurs Mobilières (BRVM) porte à la connaissance du public et des intervenants du marché que deux (2) Transactions Sur Dossier ont été réalisées ce mardi 31 décembre 2019.

Elles ont porté sur un total de 1 000 actions TOTAL SN et 100 actions SONATEL SN au prix unitaire de 5 FCFA, soit une valeur totale de 5 500 FCFA.

Pour toute information complémentaire concernant cet avis, veuillez contacter la BRVM à son siège ou les Antennes Nationales de Bourse établies dans chaque pays membre de l'UEMOA.

Fait à Abidjan, le 31 décembre 2019

Pour le Directeur Général de la BRVM,
Le Directeur de l'Audit Interne,
Chargé de l'Intérim

Bourse Régionale des Valeurs Mobilières de l'UEMOA - ABIDJAN
LE DIRECTEUR GENERAL

Thierry NADJO

WARA | WEST AFRICA RATING AGENCY
IMMEUBLE EL HADJI FALLOU 8EME ETAGE| CITE KEUR GORGUI
| DAKAR | SENEGAL
+221 33 824 60 14 | +221 77 485 18 86

COMMUNIQUÉ DE PRESSE

WARA maintient la note de long terme de la Banque de l'Habitat du Sénégal à « BBB » pour sa première revue de notation. La perspective reste « stable ».

Dakar - Le 30/12/2019

Sur son échelle régionale, la note de long terme assignée par West Africa Rating Agency (WARA) à la Banque de l'Habitat du Sénégal (BHS) est maintenue à « BBB », en grade d'investissement, tandis que sa notation de court terme reste « w-4 ». La perspective attachée à ces notations est aussi stable.

Simultanément, sur son échelle internationale, WARA assigne à BHS les notations et perspective suivantes : iB/Stable/iw-6.

BHS a été créée en 1979 par l'Etat du Sénégal dans le but de financer le secteur immobilier en général, et celui de l'habitat social en particulier.

Sa notation reflète : i) mission d'intérêt publique au travers du financement d'habitat social ; ii) le rôle prépondérant de l'institution dans le financement du secteur de l'immobilier au Sénégal ; iii) le bon niveau de rentabilité de BHS grâce notamment à une marge d'intermédiation confortable ; et iv) une conformité avec les exigences règlementaires de solvabilité grâce à un niveau robuste de ses fonds propres.

En revanche, la notation de BHS est contrainte par : i) la taille réduite de son réseau et une offre commerciale limitée ; ii) La qualité du portefeuille de créances de l'institution demeure perfectible. Cependant, la bonne granularité de ce dernier est un facteur de mitigation important ; iii) une efficience opérationnelle faible, mais partiellement imputable à sa stratégie de développement comprenant notamment, l'ouverture de nouvelles agences iv) BHS fait face à un gap de maturité inhérent à son activité ce qui impacte son profil de liquidité. Cela dit, ce facteur de risque est partiellement mitigé par la forte granularité des dépôts et les efforts consentis par la direction pour accéder à des ressources de moyen/long terme.

La notation de contrepartie à long terme en devise locale de BHS (BBB) bénéficie de deux crans de support externe. De fait, BHS peut bénéficier au maximum de 3 crans de support externe. WARA décide néanmoins d'octroyer 2 crans de support externe en raison de la participation minoritaire (17,74%) de l'Etat du Sénégal dans le capital de BHS. Le support externe est de nature systémique, eu égard au fait que BHS est considérée par WARA comme une banque investie d'une mission d'intérêt général, de service public et de politique économique, à savoir le financement de l'immobilier au niveau national et de l'habitat social en particulier. En cela, l'importance systémique de BHS est élevée, tandis que la propension au support de l'Etat sénégalais (i.e. sa capacité et sa volonté de soutenir les banques susceptibles de rencontrer des difficultés) est considérée par WARA comme moyenne.

Une amélioration de la notation de BHS est tributaire : i) d'une amélioration de la notation du Sénégal, ce qui parait peu probable à court terme ; ii) d'une amélioration significative du contexte macroéconomique et/ou sectoriel sénégalais, ce qui parait peu probable à moyen terme, mais possible à long terme ; iii) du gain significatif et durable de part de marché au Sénégal, et surtout au-delà de son cœur de métier; iv) du succès de sa stratégie de diversification incrémentale au-delà du seul secteur de l'immobilier, à même de diluer la quantité de ses créances provisionnées ; v) du renforcement de sa rentabilité, subséquent à un double effet volume-marge ; ou iv) de sa capacité à relever les défis réglementaires qui se présentent à elle en arrivant sans encombre à se conformer aux nouvelles normes que sont Bâle II/III et le Plan comptable bancaire révisé.

Une détérioration de la notation de BHS serait la conséquence : i) du reflux de l'Etat du Sénégal quant à sa politique de soutien au secteur de l'immobilier en général et la production d'habitats sociaux en particulier, ce qui parait très peu probable à moyen terme au vue des projets en cours de réalisation; ii) d'une détérioration des résultats de BHS par une augmentation des défaillances de son portefeuille de clients et/ou par un manque de maîtrise des charges d'exploitation qui devront augmenter du fait de la croissance de l'activité ; iii) de la perte de parts de marché sur son marché local ; ou iv) de difficultés de BHS à se conformer aux nouvelles normes que sont Bâle II/III et le Plan comptable bancaire révisé.

A titre de référence, WARA estime qu'à moyen terme la probabilité d'occurrence des deux scénarii reste équilibrée.

La méthodologie que WARA utilise pour la notation de BHS est la méthodologie de notation des banques, publiée le 15 juillet 2012, révisée en janvier 2019 et disponible sur le site internet de WARA (www.wara-ratings.com).

Les sources d'information utilisées par WARA pour la conduite de la notation de BHS sont principalement les informations privatives obtenues lors des échanges avec le management de BHS, au cours du mois de novembre 2019. Ces informations, couplées à des sources publiquement disponibles, sont considérées par WARA comme pertinentes et suffisantes pour la conduite de la notation de BHS.

Enfin, WARA précise que la notation de BHS est sollicitée et participative, c'est-à-dire qu'elle fait suite à une requête en notation de la part de BHS, et que l'équipe dirigeante de la banque a pris part active aux échanges avec les équipes analytiques de WARA.

La note de BHS de « BBB » est donc un cran au-dessus de la note acceptée par le CREPMF pour émettre sans garantie.

Le rapport de notation complet est disponible sur le site internet de WARA : www.wara-ratings.com.

CONTACT
Analyste principal
Hamza HAJI
Hamza.haji@rating-africa.org
+221 33 824 60 14

CALENDRIER DE PAIEMENT DES DIVIDENDES

ANNEE : 2019

Titres	Montant du dividende net par action en FCFA	Numéro de l'Avis	Date de publication de l'Avis au BOC	Ex-dividende	Date de paiement du dividende
				T-2	T
BOA BURKINA FASO	366	040-2019 BRVMDG	11/04/2019	29/04/2019	02/05/2019
SONATEL SN	1 500	048-2019 BRVMDG	23/04/2019	10/05/2019	14/05/2019
BOA MALI	271	050-2019 BRVMDG	24/04/2019	13/05/2019	15/05/2019
ECOBANK CI	241	055-2019 BRVMDG	30/04/2019	13/05/2019	15/05/2019
BOA COTE D'IVOIRE	306	045-2019 BRVMDG	19/04/2019	16/05/2019	20/05/2019
BOA BENIN	416	054-2019 BRVMDG	29/04/2019	20/05/2019	22/05/2019
BOA NIGER	385,95	041-2019 BRVMDG	11/04/2019	23/05/2019	27/05/2019
SERVAIR ABIDJAN CI	123,717	072-2019 BRVMDG	17/05/2019	23/05/2019	27/05/2019
BOA SENEGAL	160	053-2019 BRVMDG	25/04/2019	29/05/2019	03/06/2019
ONATEL BF	409,36	066-2019 BRVMDG	14/05/2019	29/05/2019	03/06/2019
SICABLE CI	75	073-2019 BRVMDG	17/05/2019	29/05/2019	03/06/2019
BOLLORE TRANSPORT & LOGISTICS CI	184	069-2019 BRVMDG	15/05/2019	03/06/2019	06/06/2019
SOLIBRA CI	1 368	071-2019 BRVMDG	16/05/2019	03/06/2019	06/06/2019
ORAGROUP TOGO	56,73	091-2019 BRVMDG	14/06/2019	27/06/2019	01/07/2019
CORIS BANK INTERNATIONAL	402	092-2019 BRVMDG	17/06/2019	03/07/2019	05/07/2019
SIB CI	252	098-2019 BRVMDG	20/06/2019	03/07/2019	05/07/2019
NSIA BANQUE CI	194,2	102-2019 BRVMDG	25/06/2019	05/07/2019	09/07/2019
UNIWAX CI	181,8	101-2019 BRVMDG	25/06/2019	09/07/2019	11/07/2019
SOGB CI	126	100-2019 BRVMDG	25/06/2019	11/07/2019	15/07/2019
BICI CI	182,9	110-2019 BRVMDG	03/07/2019	15/07/2019	17/07/2019
BERNABE CI	45	109-2019 BRVMDG	02/07/2019	17/07/2019	19/07/2019
CFAO MOTORS CI	31,50	115-2019 BRVMDG	09/07/2019	19/07/2019	23/07/2019
TOTAL SN	105,30	119-2019 BRVMDG	12/07/2019	25/07/2019	29/07/2019
FILTISAC CI	110	103-2019 BRVMDG	25/06/2019	29/07/2019	31/07/2019
SOCIETE GENERALE CI	206	117-2019 BRVMDG	12/07/2019	29/07/2019	31/07/2019
VIVO ENERGY CI	64,286	123-2019 BRVMDG	19/07/2019	31/07/2019	02/08/2019

CIE CI	79,23	127-2019 BRVMDG	25/07/2019	06/08/2019	09/08/2019
SMB CI	450	138-2019 BRVMDG	16/08/2019	28/08/2019	30/08/2019
TRACTAFRIC MOTORS CI	9 623	144-2019 BRVMDG	04/09/2019	16/09/2019	18/09/2019
SERVAIR ABIDJAN CI	41,239003	148-2019 BRVMDG	10/09/2019	26/09/2019	30/09/2019
TOTAL CI	108,40	154-2019 BRVMDG	26/09/2019	09/10/2019	11/10/2019
SODE CI	270	164-2019 BRVMDG	15/10/2019	25/10/2019	29/10/2019

BULLETIN OFFICIEL

OPCVM: FONDS COMMUNS DE PLACEMENT ET SOCIETES D'INVESTISSEMENT A CAPITAL VARIABLE

mardi 31 décembre 2019

Sociétés de gestion	Dépositaire	OPCVM	Catégorie	Valeur Liquidative							
				Origine	Précédente		Actuelle		Variation Origine		Variation Précédent
					Valeur	Date	Valeur	Date	Date	%	%
QUOTIDIENNES											
AFRICABOURSE ASSET MANAGEMENT	AFRICABOURSE SA	FCP AAM CAPITAL SUR	OCT	5 000	6 980,88	26/12/2019	ND	ND	10/10/2012	-	-
		FCP AAM EPARGNE CROISSANCE	D	5 000	5 464,19	26/12/2019	ND	ND	19/11/2012	-	-
		FCP AAM OBLIGATIS	OMLT	5 000	7 132,94	26/12/2019	ND	ND	12/09/2012	-	-
		FCP AAM EPARGNE ACTION	A	5 000	2 786,89	26/12/2019	ND	ND	16/01/2017	-	-
AFRICAM SA	SBIF	FCP EXPANSIO	D	5 000	8 033,30	27/12/2019	ND	ND	01/01/2013	-	-
		FCP SECURITAS	OMLT	5 000	6 263,67	27/12/2019	ND	ND	01/01/2013	-	-
		FCP VALORIS	A	5 000	5 868,99	27/12/2019	ND	ND	01/01/2013	-	-
AFRICAINE DE GESTION D'ACTIFS	SGI AGI	FCP CAPITAL PLUS	D	1 000	1 028,24	26/12/2019	ND	ND	11/03/2019	-	-
		FCP CONFORT PLUS	OMLT	1000	1 045,20	26/12/2019	ND	ND	11/03/19	-	-
ATLANTIC ASSET MANAGEMENT	ATLANTIQUE FINANCE	FCP ATLANTIQUE CROISSANCE	D	5 000	4 289,30	27/09/2019	ND	ND	30/05/2015	-	-
		FCP ATLANTIQUE SECURITE	OMLT	5 000	5 573,95	27/09/2019	ND	ND	30/05/2015	-	-
BNI GESTION	BNI FINANCES	FCP CAPITAL CROISSANCE	D	10 000	ND	13/08/2019	ND	14/08/2019			
		FCP OBLIG SECURITE	OMLT	10 000	9 457,00		ND	ND	06/06/2014	-	-
		FCP DYNAMIC SAVINGS	D	10 000	ND	13/08/2019	ND	14/08/2019			
BOA ASSET MANAGEMENT	BOA CAPITAL SECURITIES	FCP Emergence	D	5 000	6 540,94	17/12/2019	ND	ND	Fev.2010	-	-
		FCP Treso Monea	OCT	25 000 000	32 334 727,02	17/12/2019	ND	ND	Dec. 2013	-	-
BRM ASSET MANAGEMENT	BRM	FCP "BRM DYNAMIQUE"	D	10 000	12 923,13	08/09/2014	ND	ND	12/03/2009	-	-
		FCP "BRM OBLIGATAIRE"	D	10 000	12 057,50	17/10/2014	ND	ND	12/03/2009	-	-
CGF GESTION	CGF BOURSE	FCP ACTIONS PHARMACIE	A	1000	917,34	27/12/2019	ND	ND	25/07/14	-	-
		FCP AL BARAKA	A	1000	1 048,46	27/12/2019	ND	ND	01/03/17	-	-
		FCP AL BARAKA 2	D	1000	1 033,92	27/12/2019	ND	ND	25/01/18	-	-
		FCP ASSUR' SENEGAL	D	1000000	1 148 182,70	27/12/2019	ND	ND	06/07/14	-	-
		FCP PLACEMENT AVANTAGE	D	1000	1 431,50	27/12/2019	ND	ND	29/03/13	-	-
		FCP PLACEMENT CROISSANCE	A	1000	1 097,54	27/12/2019	ND	ND	29/03/13	-	-
		FCP HORIZON	D	1000	1 573,66	27/12/2019	ND	ND	27/06/09	-	-
		FCP PLACEMENT QUIETUDE	OMLT	1000	1 358,76	27/12/2019	ND	ND	29/03/13	-	-
		FCP LIQUIDITE-OPTIMUM	OMLT	10000	10 785,73	27/12/2019	ND	ND	01/10/17	-	-
		FCP BNDE VALEURS	A	1000	1 087,50	27/12/2019	ND	ND	02/09/16	-	-
CORIS ASSET MANAGEMENT	CORIS BOURSE	FCP CORIS ACTIONS	A	5 000	4 933,56	26/02/2018	ND	ND	11/11/2014	-	-
		FCP CORIS PERFORMANCE	D	5 000	5 254,01	26/02/2018	ND	ND	11/11/2014	-	-
OAM S.A	SGI TOGO	FCP-1 OPTI PLACEMENT	A	5 000	12 169,47	10/10/2018	ND	ND	01/02/2002	-	-
		FCP-2 OPTI REVENU	OMLT	5 000	6 821,57	10/10/2018	ND	ND	01/02/2002	-	-
		FCP-3 OPTI CAPITAL	D	5 000	16 615,03	10/10/2018	ND	ND	24/01/2003	-	-
SOGESPAR	SOGEBOURSE	FCP SOGEAVENIR	D	500	1 225,00	27/12/2019	1 228,00	30/12/2019	01/10/2002	145,60%	0,24%
		FCP SOGEDEFI	D	4 888	3 127,00	27/12/2019	3 143,00	30/12/2019	23/12/2014	-35,70%	0,51%
		FCP SOGEDYNAMIQUE	A	4 888	3 010,00	27/12/2019	3 016,00	30/12/2019	23/12/2014	-38,30%	0,20%
		FCP SOGEPRIVILEGE	D	4 888	3 584,00	27/12/2019	3 580,00	30/12/2019	23/12/2014	-26,76%	-0,11%
		FCP SOGESECURITE	OMLT	4 888	5 049,00	27/12/2019	5 050,00	30/12/2019	23/12/2014	3,31%	0,02%
		FCP SOGEVALOR	A	1 000	2 776,00	27/12/2019	2 795,00	30/12/2019	04/06/2002	179,50%	0,68%
SOAGA-SA	SGI-BOA CAPITAL SECURITIES	FCP SOAGA EPARGNE ACTIVE	D	10 000	8 107,45	27/12/2019	8 090,96	30/12/2019	28/10/2016	-19,09%	-0,20%
		SICAV Abdou DIOUF	D	10 000 000	14 507 598,51	27/12/2019	14 503 254,06	30/12/2019	01/12/2003	45,03%	-0,03%
		FCP SOAGA EPARGNE SERENITE	OMLT	10 000	11 877,04	27/12/2019	11 881,57	30/12/2019	28/10/2016	18,82%	0,04%
SAPHIR ASSET MANAGEMENT	SGI BENIN	FCP SAPHIR DYNAMIQUE	D	5 000	5 142,59	27/12/2019	5 126,12	30/12/2019	28/08/2017	2,52%	-0,32%
		FCP SAPHIR QUIETUDE	OMLT	5 000	5 833,85	27/12/2019	5 835,94	30/12/2019	28/08/2017	16,72%	0,04%
SGO MALI FINANCES	SGI MALI SA	FCP NYESIGUI	D	10 000	9 166,30	11/12/2019	ND	ND	01/07/2018	-	-
HEBDOMADAIRES											
BNI GESTION	BNI FINANCES	FCP BNI RETRAITE	D	2 500	3 814,00	06/08/2015	3 855,00	13/08/2015	11/05/2012	54,20%	1,07%
		FCP INITIATIVE SOLIDARITE	D	5 000	3 048,00	31/07/2019	3 080,00	02/08/2019	22/05/2013	-38,40%	1,05%
		FCPE SODEFOR	D	2 500	7 107,00	24/07/2015	7 295,00	06/08/2015	04/01/2010	191,80%	2,65%
PhoenixAfrica Asset Management	Phoenix Capital Management	FCP PAM ACTIONS	A	10 000	6 854,67	12/12/2019	7 032,45	19/12/2019	13/12/2017	-29,68%	2,59%
		FCP PAM DIVERSIFIE EQUILIBRE	D	10 000	8 819,81	12/12/2019	8 955,24	19/12/2019	13/12/2017	-10,45%	1,54%
		FCP PAM DIVERSIFIE OBLIGATIONS	D	10 000	11 126,35	12/12/2019	11 138,20	19/12/2019	13/12/2017	11,38%	0,11%
BOA ASSET MANAGEMENT	BOA CAPITAL SECURITIES	FCP Global Investors	D	25 000	22 205,55	06/12/2019	22 279,77	13/12/2019	Dec. 2012	-10,88%	0,33%
		FCP Boa Obligations	OMLT	10 000	11 087,78	06/12/2019	11 099,32	13/12/2019	Mars. 2017	10,99%	0,10%
		FCP Boa Actions	A	10 000	7 731,51	06/12/2019	7 709,10	13/12/2019	Juil. 2017	-22,91%	-0,29%
		FCP Boa Rendement	OMLT	25 000 000	28 702 896,49	06/12/2019	28 735 314,87	13/12/2019	Dec. 2017	14,94%	0,11%
BRM ASSET MANAGEMENT	IMPAXIS	FCP "SDE"	D	1 000	2 083,36	05/09/2014	ND	ND	14/03/2011	-	-
CGF GESTION	CGF BOURSE	FCPCR SONATEL	D	1 000	5 626,39	19/12/2019	5 956,01	26/12/2019	19/02/2004	495,60%	5,86%
	IMPAXIS SECURITIES	FCP FORCE PAD	D	1 000	1 378,53	18/12/2019	1 400,24	25/12/2019	16/02/2014	40,02%	1,58%
	CGF BOURSE	FCPE SINI GNESIGUI	D	1 000	1 329,83	17/12/2019	1 346,87	24/12/2019	25/02/2014	34,69%	1,28%
	CGF BOURSE	FCP IFC BOAD	OMLT	100 000	107 977,92	20/12/2019	108 752,08	27/12/2019	01/01/2018	8,75%	0,72%
	CGF BOURSE	FCPE DP WORLD DAKAR	D	1 000	1 095,98	16/12/2019	1 099,72	23/12/2019	04/10/2016	9,97%	0,34%
EDC Asset Management	EDC Investment Corporation	FCP ECOBANK UEMOA DIVERSIFIE	D	5 000	6 271,00	11/12/2019	6 283,00	18/12/2019	19/09/2007	25,66%	0,19%
		FCP ECOBANK UEMOA OBLIGATAIRE	OMLT	20 000	21 185 376,00	11/12/2019	21 215 969,00	18/12/2019	01/01/2018	41,65%	0,14%
		FCP ECOBANK UEMOA RENDEMENT	OMLT	1 000 000	1 383 813,00	11/12/2019	1 386 934,00	18/12/2019	10/10/2007	38,69%	0,23%
		FCP ECOBANK ACTIONS UEMOA	A	5 000	2 581,00	11/12/2019	2 600,00	18/12/2019	20/04/2016	-48,00%	0,74%
BRIDGE ASSET MANAGEMENT	BRIDGE SECURITIES	FCP BRIDGE CONFORT	OMLT	5 000	5 038,79	06/12/2019	5 043,47	13/12/2019	01/10/2019	0,86%	0,08%
BRIDGE ASSET MANAGEMENT	BRIDGE SECURITIES	FCP BRIDGE PROSPERITE	D	5 000	4 440,67	06/12/2019	4 453,58	13/12/2019	13/03/2018	-10,92%	0,29%
BRIDGE ASSET MANAGEMENT	BRIDGE SECURITIES	FCP BRIDGE INSTITUTIONNEL	D	25 000 000	22 555 274,00	06/12/2019	22 584 408,00	13/12/2019	27/09/2017	-9,66%	0,13%
SGO MALI FINANCES	SGI MALI SA	FCPE ORANGE MALI	D	10 000	22 130,77	04/12/2019	22 116,07	11/12/2019	03/09/2012	121,16%	-0,07%
SGO MALI FINANCES	SGI MALI SA	FCP TOUNKARANKE	OMLT	100 000	99 869,05	04/12/2019	99 948,40	11/12/2019	01/07/2018	-0,052%	0,079%
ATTIJARI ASSET MANAGEMENT	SGI AFRICAINE DE BOURSE	ATTIJARI OBLIG	OMLT	10000	12363,34	18/10/2019	12365,95	25/10/2019	13/07/2012	23,66%	0,02%
		ATTIJARI LIQUIDITE	OCT	10000	11631,28	18/10/2019	11640,57	25/10/2019	30/08/2013	16,41%	0,08%
		ATTIJARI HORIZON	OMLT	10000	12571,37	18/10/2019	12574,83	25/10/2019	30/08/2013	25,75%	0,03%
		ATTIJARI ACTIONS	A	10000	7793,62	18/10/2019	7875,88	25/10/2019	21/05/2015	-21,24%	1,06%
		ATTIJARI DIVERSIFIE	D	10000	11320,71	18/10/2019	11334,29	25/10/2019	21/05/2015	13,34%	0,12%
		ATTIJARI INVEST	OMLT	10000	11987,22	18/10/2019	11996,32	25/10/2019	21/01/2016	19,96%	0,08%
		ATTIJARI PATRIMOINE	OMLT	10000	12095,36	18/10/2019	12 102,98	25/10/2019	21/01/2016	21,03%	0,06%
MENSUELLES											
BNI GESTION	BNI FINANCES	FCP CNRA	D	2 500	4 308,00	30/06/2015	3 133,00	14/08/2015	29/10/2013	25,32%	-27,27%
		BNI RETRAITE	D	2 500	3 027,00	31/07/2019	3 042,00	02/08/2019	06/06/2014	21,68%	0,50%
		FCP KARIMA ETHIQUE	D	1 000	1 027,00	31/07/2019	1 026,00	02/08/2019	22/05/2013	2,60%	-0,10%

OPCVM : Organisme de Placement Collectif en Valeurs Mobilières
ND: Non Disponible