BRVM 10	126,09
Variation Jour	-0,02 %
Variation annuelle	-15,44 %

BRVM Composite	135,81
Variation Jour	-0,04 %
Variation annuelle	-14,71 %

BULLETIN OFFICIEL DE LA COTE

N° 125 — mercredi 1 juillet 2020 — Site : www.brvm.org

Evolution des indices

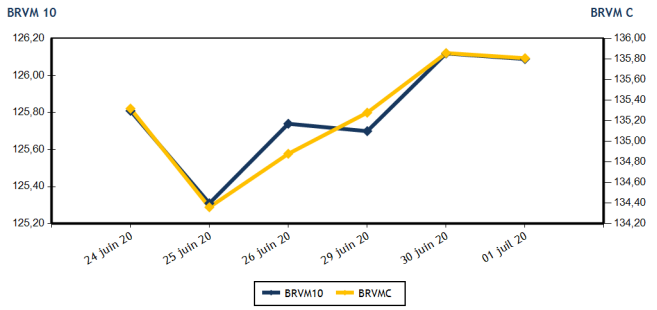

Volumes et valeurs transigés

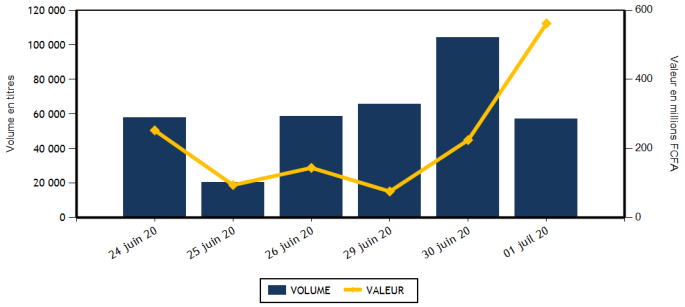

Actions	Niveau	Evol. Jour
Capitalisation boursière (FCFA)(Actions & Droits)	4 080 632 048 106	-0,03 %
Volume échangé (Actions & Droits)	53 269	-46,20 %
Valeur transigée (FCFA) (Actions & Droits)	524 420 716	202,49 %
Nombre de titres transigés	36	5,88 %
Nombre de titres en hausse	10	-33,33 %
Nombre de titres en baisse	11	37,50 %
Nombre de titres inchangés	15	36,36 %

Obligations	Niveau	Evol. Jour
Capitalisation boursière (FCFA)	5 115 596 786 385	-0,02 %
Volume échangé	3 759	-26,61 %
Valeur transigée (FCFA)	37 590 000	-26,62 %
Nombre de titres transigés	2	-60,00 %
Nombre de titres en hausse	0	-100,00 %
Nombre de titres en baisse	0	
Nombre de titres inchangés	2	-33,33 %

PLUS FORTES HAUSSES

Titres	Cours	Evol. Jour	Evol. annuelle
BOLLORE (SDSC)	1 400	6,06 %	-6,67 %
SERVAIR ABIDJAN CI (ABJC)	1 150	4,55 %	-8,00 %
SOCIETE IVOIRIENNE DE BANQUE (SIBC)	2 495	3,96 %	-11,52 %
NEI-CEDA CI (NEIC)	135	3,85 %	-3,57 %
BANK OF AFRICA ML (BOAM)	1 140	3,64 %	-0,87 %

PLUS FORTES BAISSES

Titres	Cours	Evol. Jour	Evol. annuelle
BANK OF AFRICA BN (BOAB)	3 600	-5,26 %	-0,28 %
NSIA BANQUE COTE D'IVOIRE (NSBC)	3 600	-2,70 %	-44,36 %
VIVO ENERGY CI (SHEC)	640	-1,54 %	-20,00 %
BANK OF AFRICA BF (BOABF)	3 400	-1,45 %	-10,29 %
BANK OF AFRICA CI (BOAC)	3 100	-1,12 %	-22,40 %

INDICES SECTORIELS

Base = 100 au 14 juin 1999	Nombre de sociétés	Valeur	Evol. Jour	Evol. annuelle	Volume	Valeur	PER moyen
BRVM - INDUSTRIE	12	34,47	-0,06 %	-8,47 %	11 733	403 668 590	60,27
BRVM - SERVICES PUBLICS	4	397,36	0,03 %	-19,79 %	10 323	79 389 765	8,59
BRVM - FINANCES	15	54,03	-0,30 %	-11,41 %	21 722	34 623 996	5,99
BRVM - TRANSPORT	2	342,90	5,90 %	-6,51 %	75	105 000	8,12
BRVM - AGRICULTURE	5	66,76	0,01 %	-22,26 %	2 075	1 344 455	6,26
BRVM - DISTRIBUTION	7	234,57	-0,31 %	-7,38 %	3 341	4 328 910	10,82
BRVM - AUTRES SECTEURS	1	296,13	2,13 %	-2,04 %	4 000	960 000	3,72
BRVM - PETITES CAPITALISATIONS	-	-	-	-	-	-	-

Indicateurs	1er et 2è Comp.	BRVM PC
PER moyen du marché	10,40	
Taux de rendement moyen du marché	9,55	
Taux de rentabilité moyen du marché	12,13	
Nombre de sociétés cotées	46	
Nombre de lignes obligataires	68	
Volume moyen annuel par séance	2 526,00	
Valeur moyenne annuelle par séance	3 853 093,50	

Indicateurs	1er et 2è Comp.	BRVM PC
Ratio moyen de liquidité	3,09	
Ratio moyen de satisfaction	41,20	
Ratio moyen de tendance	1 332,91	
Ratio moyen de couverture	7,50	
Taux de rotation moyen du marché	0,01	
Prime de risque du marché	-1,22	
Nombre de SGI participantes	29	

Définitions

Volume moyen annuel par séance = *Volume annuel échangé / nombre de séances*
Valeur moyenne annuelle par séance = *Valeur annuelle échangée / nombre de séances*
Ratio moyen de liquidité = *Moyenne des ratios de liquidité (Titres échangés / Volume des ordres de vente)*
Ratio moyen de satisfaction = *Moyenne des ratios de satisfaction (Titres échangés / Volume des ordres d'achat)*
Ratio moyen de tendance = *Moyenne des ratios de tendance (Volume des ordres d'achat / Volume des ordres de vente)*
Ratio moyen de couverture = *Moyenne des ratios de couverture (Volume des ordres de vente / Volume des ordres d'achat)*

Taux moyen de rotation = *moyenne des taux de rotation des actions cotées (volume transigé/capi flottante)*
PER moyen du marché = *moyenne des PER des actions cotées ayant un PER positif*
Taux de rendement moyen = *moyenne des taux de rendement des actions cotées ayant distribué un dividende*
Taux de rentabilité moyen = *moyenne des taux de rentabilité des actions cotées*
Prime de risque du marché = *(1 / le PER moyen du marché) - le taux de référence actuel des emprunts d'Etat*

BENIN
Chambre de Commerce et d'Industrie du Bénin
Avenue Charles de Gaulle Cotonou
01 BP 2865 Cotonou
Tél. : (229) 21 31 21 26
Fax : (229) 21 31 20 77

BURKINA FASO
Chambre de Commerce et d'Industrie du Burkina Faso
01 BP 502 Ouagadougou 01
Tél. : (226) 25 30 67 73
Fax : (226) 25 30 67 19

CÔTE D'IVOIRE
Bourse Régionale des Valeurs Mobilières
Plateau, 18 Avenue Joseph Anoma
01 BP 3802 Abidjan 01
Tél. : (225) 20 31 55 50
Fax : (225) 20 32 47 77

GUINEE-BISSAU
Chambre de Commerce, d'Industrie, d'Agriculture et des Services de Guinée-Bissau,
Avenue Pansau Na Isna
CP. 88 Bissau
Tél. : (245) 320 19 02 - Fax : (245) 320 19 02

MALI
Immeuble SONAM, ACI 2000 Hamdallaye
B.P. E 1398 - Bamako
Tél. : (223) 44 90 18 18
Fax : (223) 44 90 18 11

NIGER
Chambre de Commerce, d'Industrie et d'Artisanat du Niger, Place de la Concertation
BP 10 296 Niamey
Tél. : (227) 20 73 48 93
Fax : (227) 20 73 89 47

SENEGAL
7, rue Jean Mermoz
BP : 6956, Dakar - Plateau
Tél. : (221) 33 821 15 18
Fax : (221) 33 821 15 06

TOGO
4691, Boulevard G. GNASSINGBE Eyadema,
Immeuble SOI Togo
BP : 3282 Lomé
Tél. : (228) 22 61 23 16
Fax : (228) 22 26 23 41

BRVM - BOURSE REGIONALE DES VALEURS MOBILIERES
BRVM - Société Anonyme au capital de 3.062.040.000 CFA - RC : CI - ABJ - 1997 - B - 208435 - CC : 9819725 - E
Siège Social : Abidjan - CÔTE D'IVOIRE. Adresse : 18,Rue Joseph ANOMA (Rue des Banques) - Abidjan
Tél : +225 20 32 66 85 / 86, Fax : +225 20 32 66 84, Mail : brvm@brvm.org, Site Web : www.brvm.org

MARCHE DES ACTIONS

Symbole	Titre	Cours Précédent	Cours du jour Ouv.	Cours du jour Clôt.	Variation jour	Séance de cotation Volume	Séance de cotation Valeur	Cours Référence	Variation de l'année précédente	Dernier dividende payé Montant net	Dernier dividende payé Date	Rdt. Net	PER
SECTEUR - INDUSTRIE		**34,47**	**points**		**-0,06 %**								
CABC	SICABLE CI	820	820	820	0,00 %	1	820	820	30,16 %	75,00	3-juin-19	9,15 %	7,61
FTSC	FILTISAC CI	1 400	1 400	1 395	-0,36 %	1 528	2 138 105	1 395	-19,13 %	110,00	31-juil.-19	7,89 %	10,61
NEIC	NEI-CEDA CI	130	130	135	3,85 %	68	8 845	135	-3,57 %	9,00	28-juin-01		2,93
NTLC	NESTLE CI	320	320	320	0,00 %	100	32 000	320	-18,99 %	31,50	12-août-11		
SEMC	CROWN SIEM CI	125	125	125	0,00 %	367	45 875	125	-3,85 %	16,92	29-sept.-17		4,56
SIVC	AIR LIQUIDE CI	235	235	235	0,00 %	1	235	235	27,03 %	63,00	29-sept.-17		
SLBC	SOLIBRA CI	45 500	45 500	45 500	0,00 %	8 804	400 582 000	45 500	1,11 %	1 368,00	6-juin-19	3,01 %	57,39
SMBC	SMB CI	2 880	NC	NC	0,00 %			2 880	15,20 %	450,00	30-août-19	15,63 %	390,43
STBC	SITAB CI	580	NC	NC	0,00 %			580	-4,13 %	206,20	19-juin-17		1,97
TTRC	TRITURAF CI-Ste en Liquidation	490	SP	SP	0,00 %			490	0,00 %	1 440,00	19-juil.-02		
UNLC	UNILEVER CI	4 775	NC	NC	0,00 %			4 775	0,00 %	1 233,00	9-juil.-12		
UNXC	UNIWAX CI	1 000	995	995	-0,50 %	864	860 710	995	-42,32 %	181,80	11-juil.-19	18,27 %	6,67
TOTAL						11 733	403 668 590						60,27
SECTEUR - SERVICES PUBLICS		**397,36**	**points**		**0,03 %**								
CIEC	CIE CI	1 240	1 240	1 240	0,00 %	450	552 800	1 240	-22,50 %	79,23	9-août-19	6,39 %	10,63
ONTBF	ONATEL BF	2 990	2 990	2 990	0,00 %	4 590	13 716 630	2 990	10,54 %	387,17	10-juin-20	12,95 %	6,76
SDCC	SODE CI	3 395	3 395	3 400	0,15 %	367	1 246 760	3 400	21,43 %	270,00	29-oct.-19	7,94 %	10,36
SNTS	SONATEL SN	12 990	12 985	12 995	0,04 %	4 916	63 873 575	12 995	-23,54 %	1 225,00	20-mai-20	9,43 %	6,60
TOTAL						10 323	79 389 765						8,59
SECTEUR - FINANCES		**54,03**	**points**		**-0,30 %**								
BICC	BICI CI	4 295	4 250	4 250	-1,05 %	22	93 500	4 250	-37,50 %	182,90	17-juil.-19	4,30 %	7,23
BOAB	BANK OF AFRICA BN	3 800	3 750	3 600	-5,26 %	2 005	7 219 530	3 600	-0,28 %	436,00	15-mai-20	12,11 %	4,87
BOABF	BANK OF AFRICA BF	3 450	3 450	3 400	-1,45 %	530	1 807 000	3 400	-10,29 %	370,00	4-mai-20	10,88 %	4,04
BOAC	BANK OF AFRICA CI	3 135	3 140	3 100	-1,12 %	241	749 635	3 100	-22,40 %	315,00	15-juin-20	10,16 %	4,31
BOAM	BANK OF AFRICA ML	1 100	1 100	1 140	3,64 %	123	135 420	1 140	-0,87 %	271,00	15-mai-19	23,77 %	
BOAN	BANK OF AFRICA NG	3 720	3 650	3 695	-0,67 %	58	214 265	3 695	9,16 %	429,66	20-mai-20	11,63 %	5,65
BOAS	BANK OF AFRICA SENEGAL	1 485	1 495	1 495	0,67 %	919	1 373 905	1 495	-3,24 %	161,00	19-juin-20	10,77 %	3,94
CBIBF	CORIS BANK INTERNATIONAL	7 650	7 550	7 600	-0,65 %	195	1 476 000	7 600	-5,00 %	402,00	5-juil.-19	5,29 %	8,78
ECOC	ECOBANK COTE D'IVOIRE	3 400	3 400	3 400	0,00 %	5 993	20 372 575	3 400	-14,79 %	241,00	15-mai-19	7,09 %	7,38
ETIT	ECOBANK TRANS. INCORP. TG	13	13	13	0,00 %	11 282	146 666	13	-7,14 %	1,21	28-avr.-17		1,46
NSBC	NSIA BANQUE COTE D'IVOIRE	3 700	3 690	3 600	-2,70 %	51	183 690	3 600	-44,36 %	194,20	9-juil.-19	5,39 %	6,13
ORGT	ORAGROUP TOGO	3 950	3 900	3 950	0,00 %	80	312 050	3 950	-5,95 %	56,73	1-juil.-19	1,44 %	14,96
SAFC	SAFCA CI	330	NC	NC	0,00 %			330	-1,49 %	23,04	29-juil.-11		
SGBC	SOCIETE GENERALE COTE D'IVOIRE	7 650	NC	NC	0,00 %			7 650	-0,65 %	206,00	31-juil.-19	2,69 %	4,74
SIBC	SOCIETE IVOIRIENNE DE BANQUE	2 400	2 400	2 495	3,96 %	223	539 760	2 495	-11,52 %	270,00	19-juin-20	10,82 %	4,45
TOTAL						21 722	34 623 996						5,99
SECTEUR - TRANSPORT		**342,90**	**points**		**5,90 %**								
SDSC	BOLLORE	1 320	1 400	1 400	6,06 %	75	105 000	1 400	-6,67 %	184,00	6-juin-19	13,14 %	8,12
SVOC	MOVIS CI	2 395	SP	SP	0,00 %			2 395	0,00 %	270,00	5-juil.-99		

TOTAL	75	105 000	8,12

MARCHE DES ACTIONS

Symbole	Titre	Cours Précédent	Cours du jour Ouv.	Cours du jour Clôt.	Variation jour	Séance de cotation Volume	Séance de cotation Valeur	Cours Référence	Variation de l'année précédente	Dernier dividende payé Montant net	Dernier dividende payé Date	Rdt. Net	PER
SECTEUR - AGRICULTURE		**66,76**	**points**	↑	**0,01 %**								
PALC	PALM CI	1 245	NC	NC	0,00 %			1 245	-31,59 %	253,47	24-sept.-18	20,36 %	
SCRC	SUCRIVOIRE	580	580	580	0,00 %	1 972	1 144 100	580	-4,13 %	72,00	28-sept.-18	12,41 %	
SICC	SICOR CI	1 965	1 985	1 985	1,02 %	1	1 985	1 985	-27,55 %	1 919,00	25-sept.-00		1,20
SOGC	SOGB CI	1 935	1 945	1 935	0,00 %	102	198 370	1 935	-25,00 %	126,00	15-juil.-19	6,51 %	9,25
SPHC	SAPH CI	1 100	NC	NC	0,00 %			1 100	-16,03 %	78,00	27-sept.-18	7,09 %	8,33
TOTAL						2 075	1 344 455						6,26
SECTEUR - DISTRIBUTION		**234,57**	**points**	↓	**-0,31 %**								
ABJC	SERVAIR ABIDJAN CI	1 100	1 090	1 150	4,55 %	222	255 600	1 150	-8,00 %	164,96	30-sept.-19	14,34 %	8,31
BNBC	BERNABE CI	605	NC	NC	0,00 %			605	-13,57 %	45,00	19-juil.-19	7,44 %	9,47
CFAC	CFAO MOTORS CI	485	470	480	-1,03 %	24	11 510	480	10,34 %	31,50	23-juil.-19	6,56 %	16,57
PRSC	TRACTAFRIC MOTORS CI	3 000	3 000	3 000	0,00 %	15	45 000	3 000	11,32 %	150,36	18-sept.-19	5,01 %	17,00
SHEC	VIVO ENERGY CI	650	645	640	-1,54 %	420	269 900	640	-20,00 %	64,29	2-août-19	10,04 %	7,48
TTLC	TOTAL CI	1 465	1 465	1 465	0,00 %	160	234 400	1 465	-13,82 %	108,40	11-oct.-19	7,40 %	9,02
TTLS	TOTAL SN	1 405	1 405	1 405	0,00 %	2 500	3 512 500	1 405	-17,35 %	105,30	29-juil.-19	7,49 %	7,86
TOTAL						3 341	4 328 910						10,82
AUTRES SECTEURS		**296,13**	**points**	↑	**2,13 %**								
STAC	SETAO CI	235	240	240	2,13 %	4 000	960 000	240	-2,04 %				3,72
TOTAL						4 000	960 000						3,72
TOTAL - Marché des actions						53 269	524 420 716						

MARCHE DES DROITS

Symbole	Titre	Cours Précédent	Cours du jour Ouv.	Cours du jour Clôt.	Variation jour	Séance de cotation Volume	Séance de cotation Valeur	Cours Référence	Variation depuis l'origine	Parité	Periode de négociation Début	Periode de négociation fin
TOTAL												
TOTAL - Marché des droits												

TROISIEME COMPARTIMENT - BRVM PETITES CAPITALISATIONS

Symbole	Titre	Cours Précédent	Cours du jour Ouv.	Cours du jour Clôt.	Variation jour	Séance de cotation Volume	Séance de cotation Valeur	Cours Référence	Variation depuis l'origine		
TOTAL											
TOTAL - 3ème Compartiment - BRVM PC											

Légende:
(#) Fractionnement du titre - Valeur théorique
Cours du jour: Ouv.: Ouverture **Clôt.**: Clôture **Moy.**: Moyen
Mentions : NC: Non Coté **Ex-c**: Ex-coupon **Ex-d**: Ex-droit **SP**: Suspendu **Val-T**: Valeur Théorique
PER = Cours / BNPA selon les données disponibles **Rdt. Net:** Rendement net (DNPA / Cours)
Comp.: 1 - Premier Compartiment 2 - Second Compartiment 3 - Compartiment de croissance
Ratio de liquidité = Titres échangés / Volume des ordres de vente
: Progression de l'indice sectoriel : Stabilité de l'indice sectoriel : Recul de l'indice sectorie

MARCHE DES OBLIGATIONS

Symbole	Titre	Valeur nominale	Cours Précédent	Cours du jour	Cours Référence	Séance de cotation Volume	Séance de cotation Valeur	Coupon couru	Coupon d'intérêt Période	Coupon d'intérêt Montant net	Coupon d'intérêt Eché.	Type Amort
OBLIGATIONS D'ETAT												
EOM.O1	ETAT DU MALI 6.20% 2016-2023	4 999	4 999	NC	4 999			33,12	A	309,94	23-mai-21	ACD
EOM.O2	Etat du Mali 6.50% 2017-2024	8 000	8 000	NC	8 000			102,58	A	520,00	20-avr.-21	AC
EOM.O3	ETAT DU MALI 6,50 % 2018-2025	10 000	9 950	NC	9 950			475,96	A	650,00	7-oct.-20	AC
EOM.O4	ETAT DU MALI 6,50% 2019-2027	10 000	9 800	NC	9 800			630,46	A	650,00	12-juil.-20	AC
EOM.O5	ETAT DU MALI 6,50% 2020-2028	10 000	10 000	10 000	10 000	70	700 000	170,96	A	650,00	27-mars-21	ACD
EOS.O5	ETAT SENEGAL 6.50% 2013-2023	10 000	10 000	NC	10 000			275,00	S	325,00	29-juil.-20	ACD
EOS.O6	ETAT SENEGAL 6.50% 2014-2021	3 000	3 075	NC	3 075			18,55	S	97,50	27-nov.-20	ACD
EOS.O7	ETAT SENEGAL 6.30% 2015-2025	10 000	10 300	NC	10 300			63,69	S	316,72	25-nov.-20	ACD
TPBF.O10	TPBF 6,50% 2020 - 2028	10 000	10 000	NC	10 000			181,93	S	325,00	20-sept.-20	ACD
TPBF.O3	TPBF 6,50% 2013-2020	10 000	10 000	NC	10 000			58,29	S	325,00	29-nov.-20	ACD
TPBF.O4	TPBF 6.50% 2017-2027	10 000	9 990	NC	9 990			269,94	S	323,22	31-juil.-20	ACD
TPBF.O5	TPBF 6,50% 2017-2024	10 000	10 300	NC	10 300			3,55	S	325,00	29-déc.-20	ACD
TPBF.O6	TPBF 6.50% 2018-2025	10 000	10 000	NC	10 000			46,17	S	325,00	5-déc.-20	ACD
TPBF.O7	TPBF 6,50% 2018-2025	10 000	10 000	NC	10 000			83,02	S	325,00	15-nov.-20	AC
TPBF.O8	TPBF 6,50% 2019-2027	10 000	10 000	NC	10 000			99,45	S	326,78	6-nov.-20	ACD
TPBF.O9	TPBF 6,50% 2019 - 2027	10 000	10 300	NC	10 300			149,18	S	325,00	8-oct.-20	ACD
TPBJ.O1	TPBJ 6.50% 2017-2027	10 000	10 300	NC	10 300			151,37	A	650,00	7-avr.-21	ACD
TPBJ.O2	TPBJ 6.50% 2018-2025	10 000	10 300	NC	10 300			58,29	S	325,00	29-nov.-20	ACD
TPCI.O16	TPCI 6.55% 2014-2022	10 000	10 030	NC	10 030			75,37	A	655,00	20-mai-21	ACD
TPCI.O17	TPCI 3% 2014-2024	10 000	10 000	NC	10 000			9,84	S	150,00	19-déc.-20	ACD
TPCI.O18	TPCI 5.85% 2014-2021	10 000	10 000	NC	10 000			19,18	S	292,50	19-déc.-20	ACD
TPCI.O19	TPCI 5.99% 2015-2025	10 000	10 000	NC	10 000			78,77	A	599,00	14-mai-21	ACD
TPCI.O20	TPCI 5.85% 2015-2022	10 000	10 000	NC	10 000			139,06	S	292,50	5-oct.-20	ACD
TPCI.O21	TPCI 6% 2016-2028	10 000	9 950	NC	9 950			138,08	A	600,00	8-avr.-21	ACD
TPCI.O22	TPCI 5.90% 2016 - 2026	10 000	10 000	NC	10 000			25,86	A	590,00	15-juin-21	ACD
TPCI.O23	TPCI 5.90% 2016-2026	10 000	10 000	NC	10 000			365,93	A	590,00	17-nov.-20	ACD
TPCI.O24	TPCI 6.25% 2017-2029	10 000	10 000	NC	10 000			157,10	S	312,50	30-sept.-20	ACD
TPCI.O25	TPCI 5,95% 2017-2024 A	10 000	10 000	NC	10 000			110,55	S	297,50	24-oct.-20	ACD
TPCI.O26	TPCI 5,95% 2017-2024 B	10 000	10 000	NC	10 000			84,08	S	297,50	10-nov.-20	ACD
TPCI.O27	TPCI 6% 2017-2025	10 000	10 000	NC	10 000			3,28	S	300,00	29-déc.-20	ACD
TPCI.O28	TPCI 6% 2018 - 2026	10 000	10 000	NC	10 000			547,54	A	600,00	2-août-20	ACD
TPCI.O29	TPCI 6% 2018-2026	10 000	10 000	NC	10 000			419,67	A	600,00	19-oct.-20	ACD
TPCI.O30	TPCI 5,95% 2018-2025	10 000	10 000	NC	10 000			29,26	S	297,50	13-déc.-20	ACD
TPCI.O31	TPCI 5,75% 2019 - 2026	10 000	10 000	NC	10 000			17,33	A	575,00	20-juin-21	ACD
TPCI.O32	TPCI 2,23% 2019-2026	10 000		NC				0,00	A	0,00	20-juin-21	ACD
TPCI.O33	TPCI 5.75% 2019-2026	10 000	10 000	NC	10 000			162,26	A	575,00	20-mars-21	ACD
TPCI.O34	TPCI 6% 2019-2029	10 000	10 000	NC	10 000			169,32	A	600,00	20-mars-21	ACD
TPCI.O35	TPCI 5,75% 2019-2026	10 000	10 000	NC	10 000			559,29	A	575,00	11-juil.-20	ACD
TPCI.O36	TPCI 5,75% 2019-2026	10 000	10 000	NC	10 000			494,88	A	575,00	21-août-20	ACD
TPCI.O37	TPCI 5,80% 2019-2026	10 000	10 000	NC	10 000			332,79	A	580,00	4-déc.-20	ACD
TPCI.O38	TPCI 5,75% 2019-2026	10 000	10 000	NC	10 000			329,92	A	575,00	4-déc.-20	ACD
TPCI.O39	TPCI 5,75% 2019-2026	10 000	10 300	NC	10 300			405,33	A	575,00	17-oct.-20	ACD
TPCI.O40	TPCI 5,75% 2019-2026	10 000	10 000	NC	10 000			271,79	A	575,00	10-janv.-21	ACD
TPCI.O41	TPCI 5,80% 2020-2027	10 000	10 000	NC	10 000			196,50	A	580,00	28-févr.-21	ACD
TPCI.O42	TPCI 5,90% 2020-2030	10 000	9 975	NC	9 975			199,89	A	590,00	28-févr.-21	ACD
TPNE.O1	TRESOR PUBLIC DU NIGER 6,50% 2019-2026	10 000	10 300	NC	10 300			169,18	A	650,00	28-mars-21	ACD
TPNE.O2	TRESOR PUBLIC DU NIGER 6,50% 2019 - 2026	10 000	10 000	10 000	10 000	3 689	36 890 000	594,95	A	650,00	1-août-20	ACD
TOTAL						3 759	37 590 000					

OBLIGATIONS REGIONALES

BIDC.O3	BIDC-EBID 6.50% 2014-2021		10 000	10 000	NC	10 000		167,80	S	325,00	28-sept.-20	ACD
BIDC.O4	BIDC-EBID 6.10% 2017-2027		8 750	9 013	NC	9 012.50		25,07	A	610,00	16-juin-21	ACD
BIDC.O5	BIDC-EBID 6,40% 2019-2026		10 000	10 300	NC	10 300		300,66	S	320,00	12-juil.-20	ACD
BOAD.O12	BOAD 5.95% 2014-2021		10 000	10 000	NC	10 000		305,63	A	595,00	26-déc.-20	ACD
CRRH.O1	CRRH-UEMOA 6.10% 2012-2022		10 000	9 925	NC	9 925		232,94	S	305,00	13-août-20	AC
CRRH.O2	CRRH-UEMOA 6.10% 2012-2024		10 000	10 000	NC	10 000		278,19	S	305,00	17-juil.-20	AC
CRRH.O3	CRRH-UEMOA 6% 2013-2023		10 000	10 000	NC	10 000		108,20	S	300,00	26-oct.-20	AC
CRRH.O4	CRRH-UEMOA 6% 2014-2024		10 000	9 950	NC	9 950		1,64	S	300,00	30-déc.-20	AC
CRRH.O5	CRRH-UEMOA 5.85% 2015-2025	(*)	10 000	9 900	NC	9 900		286,11	S	290,90	4-juil.-20	AC
CRRH.O6	CRRH-UEMOA 5.85% 2016-2026	(*)	10 000	10 000	NC	10 000		289,29	S	292,50	3-juil.-20	ACD
CRRH.O7	CRRH-UEMOA 5.95% 2017-2029		7 917	7 873	NC	7 873.46		57,60	S	235,52	17-nov.-20	AC
CRRH.O8	CRRH-UEMOA 5.95% 2018-2030		8 750	8 729	NC	8 729		14,22	S	260,31	21-déc.-20	AC
CRRH.O9	CRRH-UEMOA 6.05% 2018-2033		9 000	9 000	NC	9 000		14,88	S	272,25	21-déc.-20	AC
SHAF.O3	SHELTER AFRIQUE 6.6% 2014-2021		2 000	2 000	NC	2 000		44,72	S	65,64	28-août-20	ACD
TOTAL							0	0				

OBLIGATIONS PRIVEES

BHSN.O1	DIASPORA BONDS BHS 6,25% 2019-		10 000	10 000	NC	10 000		295,42	S	310,79	10-juil.-20	ACD
SIFC.O1	SIFCA 6.90% 2013-2021		10 000	10 000	NC	10 000		605,99	A	676,20	8-août-20	ACD
SNLC.O1	SENELEC 6,50% 2018-2025		10 000	10 300	NC	10 300		169,57	S	325,00	27-sept.-20	AC
TOTAL							0	0				

SUKUK ET TITRES ASSIMILES

SUKCI.S1	SUKUK CI 5.75% 2015-2020		10 000	9 990	NC	9 990		4,79	S	292,29	28-déc.-20	AC
SUKCI.S2	SUKUK CI 5.75% 2016-2023		10 000	10 300	NC	10 300		185,28	S	293,89	7-sept.-20	ACD
SUKSN.S2	SUKUK SN 6% 2016-2026		10 000	10 200	NC	10 200		261,67	S	303,33	26-juil.-20	ACD
SUKTG.S1	SUKUK TG 6.5% 2016-2026		10 000	10 200	NC	10 200		277,35	S	373,91	17-août-20	ACD
TOTAL							0	0				

TOTAL - Marché des obligations	3 759	37 590 000

Légende :
(##) (*) Ex-Coupon couru (##)Cours de référence amorti / Coupon couru Ex-c (#)Ex-marge de profits
Cours du jour: **Ouv.**: Ouverture **Clôt.**: Clôture **Moy.**: Moyen
Type Amort: Type d'Amortissement **IF**: In Fine **AC**: Amortissement Constant **AD**: Amortissement Dégressif **ACD**: Amortissement Constant Différé
Période: Périodicité de paiement des coupons **A**: Annuelle **S**: Semestrielle **T**: Trimestrielle
Eché.: Échéance de paiement des intérêts
Mentions: **NC**: Non Coté **Ex-c**: Ex-coupon ou Ex-droit **SP**: Suspendu

INFORMATIONS

OPERATIONS EN COURS

Emetteur	Opération
CORIS BANK INTERNATIONAL	Paiement de dividendes de 420 FCFA net par action, le 08/07/2020
SOGB	Paiement de dividendes de 126 FCFA net par action, le 15/07/2020

AVIS

Entité	N°	Nature	Objet
BRVM	112-2020	Nouvelle composition de l'indice BRVM 10	Nouvelle composition de l'indice BRVM 10

COMMUNIQUES

Emetteur	N°	Nature	Objet
ETAT DU BENIN	20200701-6	Notation Financière	Notation souveraine en monnaie locale - ETAT DU BENIN
FILTISAC CI	20200701-5	Pouvoir	Pouvoir - Assemblée Générale Ordinaire - FILTISAC CI
FILTISAC CI	20200701-4	Communiqué-Avis de Convocation	Avis de convocation - Assemblée Générale Ordinaire - FILTISAC CI
UNIWAX CI	20200701-3	Bilan d'exécution du contrat de liquidité	Bilan semestriel du contrat de liquidité - 1er semestre - UNIWAX CI
SIB	20200701-2	Bilan d'exécution du contrat de liquidité	Bilan semestriel du contrat de liquidité - 1er semestre - SIB CI
SERVAIR ABIDJAN CI	20200701-1	Bilan d'exécution du contrat de liquidité	Bilan semestriel du contrat de liquidité - 1er semestre - SERVAIR ABIDJAN CI
CROWN SIEM CI	20200701	Etats financiers	Etats Financiers - Exercice 2019 - CROWN SIEM CI

QUANTITES RESIDUELLES

MARCHE DES ACTIONS

Symbole	Titre	Quantité résiduelle à l'achat	Cours Achat	/	Cours Vente	Quantité résiduelle à la vente	Cours de Référence
ABJC	SERVAIR ABIDJAN CI	90	1,100	/	1,150	141	1 150
BICC	BICI CI	5	4,200	/	4,250	98	4 250
BNBC	BERNABE CI	370	615	/			605
BOAB	BANK OF AFRICA BN	40	3,550	/	3,600	5	3 600
BOABF	BANK OF AFRICA BF	13	3,450	/	3,460	2 500	3 400
BOAC	BANK OF AFRICA CI	81	3,090	/	3,100	137	3 100
BOAM	BANK OF AFRICA ML	25	1,105	/	1,140	58	1 140
BOAN	BANK OF AFRICA NG	27	3,695	/	3,715	5	3 695
BOAS	BANK OF AFRICA SENEGAL	5	1,490	/	1,495	881	1 495
CABC	SICABLE CI	83	810	/	820	350	820
CBIBF	CORIS BANK INTERNATIONAL	436	7,500	/	7,600	5	7 600
CFAC	CFAO MOTORS CI	249	470	/	480	788	480
CIEC	CIE CI	189	1,200	/	1,240	20	1 240
ECOC	ECOBANK COTE D'IVOIRE	351	3,385	/	3,415	30	3 400
ETIT	ECOBANK TRANS. INCORP. TG			/	Marché	978 003	13
FTSC	FILTISAC CI			/	1,390	1 500	1 395
NEIC	NEI-CEDA CI	434	135	/			135
NSBC	NSIA BANQUE COTE D'IVOIRE			/	3,600	49	3 600
NTLC	NESTLE CI	45	315	/	320	775	320
ONTBF	ONATEL BF	548	2,980	/	2,990	2 663	2 990
ORGT	ORAGROUP TOGO			/	3,950	519	3 950
PALC	PALM CI	40	1,245	/	1,265	15	1 245
PRSC	TRACTAFRIC MOTORS CI	50	2,900	/	3,000	68	3 000
SAFC	SAFCA CI			/	330	950	330
SCRC	SUCRIVOIRE	49	580	/	620	610	580
SDCC	SODE CI			/	Marché	40	3 400
SDSC	BOLLORE	5	1,320	/	1,400	48	1 400
SEMC	CROWN SIEM CI	633	125	/	130	480	125
SGBC	SOCIETE GENERALE COTE D'IVOIRE	23	7,700	/	7,800	980	7 650
SHEC	VIVO ENERGY CI	511	640	/	645	610	640
SIBC	SOCIETE IVOIRIENNE DE BANQUE	282	2,400	/	2,495	452	2 495
SICC	SICOR CI			/	Marché	46	1 985
SIVC	AIR LIQUIDE CI	57	235	/	250	1 995	235
SLBC	SOLIBRA CI	161	45,500	/			45 500
SMBC	SMB CI	1	2,740	/	2,995	166	2 880
SNTS	SONATEL SN	76	12,990	/	12,995	575	12 995
SOGC	SOGB CI	7	1,890	/	1,935	98	1 935
SPHC	SAPH CI	65	1,110	/			1 100
STAC	SETAO CI	15	220	/	240	486	240
STBC	SITAB CI	140	575	/	605	25	580
SVOC	MOVIS CI			/			2 395
TTLC	TOTAL CI	165	1,400	/	1,465	739	1 465
TTLS	TOTAL SN	290	1,405	/	1,430	25	1 405
TTRC	TRITURAF CI-Ste en Liquidation			/			490
UNLC	UNILEVER CI	5	4,775	/			4 775
UNXC	UNIWAX CI	1 159	995	/	1,000	9 804	995

QUANTITES RESIDUELLES

MARCHE DES DROITS

Symbole	Titre	Quantité résiduelle à l'achat	Cours Achat / Vente	Quantité résiduelle à la vente	Cours de Référence

TROISIEME COMPARTIMENT - BRVM PETITES CAPITALISATIONS

Symbole	Titre	Quantité résiduelle à l'achat	Cours Achat / Vente	Quantité résiduelle à la vente	Cours de Référence

QUANTITES RESIDUELLES

MARCHE DES OBLIGATIONS

Symbole	Titre	Quantité résiduelle à l'achat	Cours Achat	/	Cours Vente	Quantité résiduelle à la vente	Cours de Référence
BHSN.O1	DIASPORA BONDS BHS 6,25% 2019-			/	10,000	1 175	10 000
SIFC.O1	SIFCA 6.90% 2013-2021			/	10,000	166	10 000
SNLC.O1	SENELEC 6,50% 2018-2025			/	10,300	499	10 300
EOM.O1	ETAT DU MALI 6.20% 2016-2023			/			4 999
EOM.O2	Etat du Mali 6.50% 2017-2024			/			8 000
EOM.O3	ETAT DU MALI 6,50 % 2018-2025			/	10,000	514	9 950
EOM.O4	ETAT DU MALI 6,50% 2019-2027			/			9 800
EOM.O5	ETAT DU MALI 6,50% 2020-2028			/			10 000
EOS.O5	ETAT SENEGAL 6.50% 2013-2023			/			10 000
TPCI.O40	TPCI 5,75% 2019-2026			/			10 000
TPCI.O41	TPCI 5,80% 2020-2027			/			10 000
TPCI.O42	TPCI 5,90% 2020-2030			/	10,000	900	9 975
TPNE.O1	TRESOR PUBLIC DU NIGER 6,50% 2019-2026			/			10 300
TPNE.O2	TRESOR PUBLIC DU NIGER 6,50% 2019 - 2026	3 727	10,000	/			10 000
TPCI.O34	TPCI 6% 2019-2029			/			10 000
TPCI.O35	TPCI 5,75% 2019-2026			/			10 000
TPCI.O36	TPCI 5,75% 2019-2026			/			10 000
TPCI.O37	TPCI 5,80% 2019-2026			/			10 000
TPCI.O38	TPCI 5,75% 2019-2026			/	10,000	50	10 000
TPCI.O39	TPCI 5,75% 2019-2026			/			10 300
TPCI.O28	TPCI 6% 2018 - 2026			/			10 000
TPCI.O29	TPCI 6% 2018-2026			/			10 000
TPCI.O30	TPCI 5,95% 2018-2025			/			10 000
TPCI.O31	TPCI 5,75% 2019 - 2026			/			10 000
TPCI.O32	TPCI 2,23% 2019-2026			/			10 000
TPCI.O33	TPCI 5.75% 2019-2026			/			10 000
TPCI.O22	TPCI 5.90% 2016 - 2026			/			10 000
TPCI.O23	TPCI 5.90% 2016-2026			/			10 000
TPCI.O24	TPCI 6.25% 2017-2029			/			10 000
TPCI.O25	TPCI 5,95% 2017-2024 A			/			10 000
TPCI.O26	TPCI 5,95% 2017-2024 B			/			10 000
TPCI.O27	TPCI 6% 2017-2025			/			10 000
TPCI.O16	TPCI 6.55% 2014-2022			/	10,000	35	10 030
TPCI.O17	TPCI 3% 2014-2024			/			10 000
TPCI.O18	TPCI 5.85% 2014-2021			/			10 000
TPCI.O19	TPCI 5.99% 2015-2025			/	10,000	76	10 000
TPCI.O20	TPCI 5.85% 2015-2022			/	10,000	1 153	10 000
TPCI.O21	TPCI 6% 2016-2028			/			9 950
TPBF.O6	TPBF 6.50% 2018-2025			/	10,000	20	10 000
TPBF.O7	TPBF 6,50% 2018-2025			/			10 000
TPBF.O8	TPBF 6,50% 2019-2027			/	10,000	30	10 000
TPBF.O9	TPBF 6,50% 2019 - 2027			/	10,000	100	10 300
TPBJ.O1	TPBJ 6.50% 2017-2027			/			10 300
TPBJ.O2	TPBJ 6.50% 2018-2025			/	10,000	522	10 300
EOS.O6	ETAT SENEGAL 6.50% 2014-2021			/			3 075
EOS.O7	ETAT SENEGAL 6.30% 2015-2025			/	10,000	551	10 300
TPBF.O10	TPBF 6,50% 2020 - 2028	7	9,900	/			10 000
TPBF.O3	TPBF 6,50% 2013-2020			/			10 000
TPBF.O4	TPBF 6.50% 2017-2027			/	9,990	200	9 990

TPBF.O5	TPBF 6,50% 2017-2024		/			10 300
BIDC.O3	BIDC-EBID 6.50% 2014-2021		/	10,000	12	10 000
BIDC.O4	BIDC-EBID 6.10% 2017-2027		/			9 013
BIDC.O5	BIDC-EBID 6,40% 2019-2026		/			10 300
BOAD.O12	BOAD 5.95% 2014-2021		/			10 000
CRRH.O1	CRRH-UEMOA 6.10% 2012-2022		/			9 925
CRRH.O2	CRRH-UEMOA 6.10% 2012-2024		/			10 000
CRRH.O9	CRRH-UEMOA 6.05% 2018-2033		/			9 000
SHAF.O3	SHELTER AFRIQUE 6.6% 2014-2021		/			2 000
CRRH.O3	CRRH-UEMOA 6% 2013-2023		/			10 000
CRRH.O4	CRRH-UEMOA 6% 2014-2024		/			9 950
CRRH.O5	CRRH-UEMOA 5.85% 2015-2025		/			9 900
CRRH.O6	CRRH-UEMOA 5.85% 2016-2026		/			10 000
CRRH.O7	CRRH-UEMOA 5.95% 2017-2029		/	7,877.42	20	7 873
CRRH.O8	CRRH-UEMOA 5.95% 2018-2030		/			8 729

SUKUK ET TITRES ASSIMILES

Symbole	Titre	Quantité résiduelle à l'achat	Cours Achat / Vente		Quantité résiduelle à la vente	Cours de Référence
SUKCI.S1	SUKUK CI 5.75% 2015-2020		/			9 990
SUKCI.S2	SUKUK CI 5.75% 2016-2023		/			10 300
SUKSN.S2	SUKUK SN 6% 2016-2026		/	10,000	16	10 200
SUKTG.S1	SUKUK TG 6.5% 2016-2026		/			10 200

CALENDRIER DES ASSEMBLEES GENERALES

ANNEE : 2020

Société	Nature	Date	Heure	Lieu
FILTISAC CI	Ordinaire	20/07/2020	15:00:00	Hôtel RADISSON BLU, situé sur la Route de l'Aéroport,
CIE CI	Ordinaire	30/06/2020	08:30:00	Visioconférence
SODECI	Ordinaire	30/06/2020	10:30:00	Siège Social : 1, Avenue Christiani Treichville ABIDJAN 01 BP 1843
CFAO MOTORS CI	Ordinaire	30/06/2020	09:00:00	Siège social sis à Abidjan Treichville, 117, Boulevard de Marseille
ECOBANK TG	Mixte	30/06/2020	11:00:00	Eko Hotels & Suites, 1415 Adetokunbo Ademola Street, Victoria Island, Lagos, Nigeria
TRACTAFRIC CI	Ordinaire	30/06/2020	10:00:00	hôtel PULLMAN ABIDJAN sis au Plateau, rue Abdoulaye Fadiga
UNIWAX CI	Mixte	30/06/2020	10:00:00	Espace Latrille Event, sis à Abidjan, Cocody II-Plateaux (Carrefour Duncan)
ECOBANK CI	Ordinaire	30/06/2020	10:00:00	Hôtel Radisson Blu, sis à Abidjan Port Bouët, route de l'aéroport international Felix Houphouët Boigny
TOTAL	Ordinaire	30/06/2020	10:00:00	Siège social de la société
ORAGROUP	Ordinaire	29/06/2020	10:00:00	Hôtel 2 Février situé à la place de l'indépendance, Lomé TOGO
SETAO CI	Ordinaire	26/06/2020	10:00:00	Hôtel TIAMA (salon Ebène) - Abidjan Plateau
SMB	Ordinaire	25/06/2020	09:30:00	Abidjan-Port-Bouët, Boulevard de l'Aéroport
SOGB	Ordinaire	19/06/2020	11:00:00	Immeuble CRRAE-UEMOA sis à Abidjan Plateau
SICABLE	Ordinaire	19/06/2020	10:00:00	Hôtel TIAMA, Boulevard de la République à ABIDJAN
SOGB	Ordinaire	19/06/2020	11:00:00	Immeuble CRRAE-UEMOA sis à Abidjan Plateau (Annule et remplace celui publié le 27/05/2020))
NSBC	Ordinaire	12/06/2020	10:00:00	Abidjan-Plateau, 8-10 Avenue Joseph ANOMA, 01 BP 1264 Abidjan 01
SGB CI	Ordinaire	12/06/2020	09:00:00	Espace Latrille Events, sis à Abidjan Commune de Cocody, aux Deux-Plateaux Boulevard Latrille
NEI-CEDA CI	Ordinaire	10/06/2020	10:00:00	Hôtel TIAMA, Abidjan-Plateau
BANK OF AFRICA SN	Ordinaire	29/05/2020	09:30:00	Immeuble Elan II au 2ème Etage, Almadies, Zone 12, Route de Ngor à Dakar
SIB	Ordinaire	26/05/2020	09:00:00	Siège social par Visioconférence
BANK OF AFRICA CI	Ordinaire	22/05/2020	09:30:00	initialement prévue pour le 11 mai 2020 est reportée au 22 mai 2020 au siège social de la banque, immeuble BOA sis à Abidjan plateau, Angle Avenue Terrassons de Fougères et Rue Gourgas 01 BP 4132 - Abidjan
SGB CI	Ordinaire	16/05/2020	09:00:00	Espace latrille Events, sis à Abidjan Commune de cocody, aux Deux-Plateaux Boulevard Latrille
BANK OF AFRICA CI	Ordinaire	11/05/2020	09:30:00	Siège social de la banque, immeuble BOA sis à Abidjan plateau, Angle Avenue Terrassons de Fougères et Rue Gourgas 01 BP 4132 - Abidjan
ONATEL BF	Ordinaire	07/05/2020	09:00:00	L'Assemblée Générale Ordinaire des actionnaires de l'ONATEL SA, ne pourra se tenir physiquement. Le vote des résolutions de l'assemblée aura lieu uniquement par correspondance.
SONATEL	Mixte	04/05/2020	10:00:00	Siège social par Visioconférence
BANK OF AFRICA ML	Mixte	25/04/2020	09:30:00	Au siège, Immeuble BANK OF AFRICA, Avenue du Mali, Quartier ACI 2000 de la Banque BOA MALI
BANK OF AFRICA ML	Mixte	11/04/2020	09:30:00	Siège de la Banque BOA MALI
CORIS BANK INTERNATIONAL	Ordinaire	08/04/2020	09:00:00	Hôtel SOPATEL Silmandé SA
BANK OF AFRICA NG	Extraordinaire	02/04/2020	10:00:00	Centre de Formation de la BOA NIGER (BOA-Siège)
BANK OF AFRICA BN	Mixte	01/04/2020	10:00:00	NOVOTEL à Cotonou
BANK OF AFRICA BF	Ordinaire	30/03/2020	10:00:00	Salle LAICO HOTEL OUAGA 2000
SICABLE	Ordinaire	27/03/2020	09:00:00	initialement prévue pour le 27 mars 2020 est reportée à une date ultérieure

L'actualité de la BRVM sur nos plateformes digitales

Infos BRVM

Pour recevoir les informations boursières par SMS, souscrivez :

MTN
Côte d'Ivoire : *430#
Bénin : *430*15#

orange
Côte d'Ivoire : #139#
Burkina Faso : *310#

Moov no limit
Côte d'Ivoire : *431#
Niger : *512*9#
Togo : *310#

Site web

www.brvm.org



Application Mobile

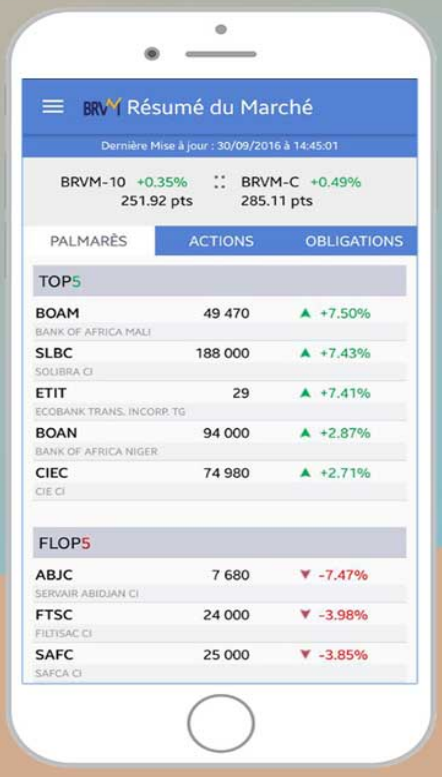

Disponible sur Google play

Disponible sur App Store

Nous suivre sur :

BRVM *Investissons pour une croissance économique plus forte et mieux partagée*

BOURSE REGIONALE DES VALEURS MOBILIERES S.A.
Siège social : 18, Avenue Joseph Anoma, Plateau – 01 BP 3802 Abidjan
Tél. : +225 20 326 685 / +225 20 326 685 Fax : +225 20 326 684
E-mail : brvm@brvm.org Site web : www.brvm.org

AVIS N°112 - 2020 / BRVM / DG

Nouvelle composition de l'indice BRVM 10

La Bourse Régionale des Valeurs Mobilières (BRVM) porte à la connaissance du public et des intervenants du marché, qu'à l'issue de la révision trimestrielle des indices boursiers, elle a procédé à la modification de la composition de l'indice BRVM 10.

La nouvelle composition se présente comme suit :

1-	SONATEL SN	-	SNTS
2-	ECOBANK TRANSNATIONAL INCORPORATED TG	-	ETIT
3-	ONATEL BF	-	ONTBF
4-	SOCIETE IVOIRIENNE DE BANQUE CI	-	SIBC
5-	ECOBANK CI	-	ECOC
6-	BOA BN	-	BOAB
7-	ORAGROUP TG	-	ORGT
8-	VIVO ENERGY CI	-	SHEC
9-	CIE CI	-	CIEC
10-	BOA BF	-	BOABF

Sociétés sortant de l'indice :

TOTAL CI	-	TTLC
SOCIETE GENERALE CI	-	SGBC
BOLLORE TRANSPORT & LOGISTICS CI	-	SDSC
BOA SN	-	BOAS
CFAO MOTORS CI	-	CFAC

Sociétés entrant dans l'indice :

BOA BN	-	BOAB
ORAGROUP TG	-	ORGT
VIVO ENERGY CI	-	SHEC
CIE CI	-	CIEC
BOA BF	-	BOABF

Par cette mise à jour, la Bourse Régionale continue d'assurer le respect des critères d'éligibilité pour chacun des titres composant l'indice BRVM 10 afin qu'il offre une meilleure représentation de la liquidité du marché.

Fait à Abidjan, le 1er juillet 2020

Le Directeur Général



Dr. Edoh Kossi AMENOUNVE

CROWN SIEM

ETATS FINANCIERS AU 31/12/2019

BILAN AU 31/12/2019

ACTIF	EXERCICE 2019	EXERCICE 2018	PASSIF	EXERCICE 2019	EXERCICE 2018
			Capital	1 889 220 000	1 889 220 000
Immobilisations incorporelles			Primes et réserves	2 882 596 246	2 957 124 110
Immobilisations corporelles	2 344 002 818	2 136 176 164	Résultat net de l'exercice	690 339 770	-74 527 864
Immobilisations financières	1 413 025 164	1 437 025 200	Provisions pour risques et charges	533 340 448	-7 130 337
Stocks et encours	6 859 007 278	6 766 530 073	Emprunts & Dettes Financières		
Créances et emplois assimilés	6 137 186 063	5 433 915 765	Passif circulant	12 112 401 178	14 813 655 812
Trésorerie actif	1 354 676 319	4 428 046 681	Trésorerie passif		623 352 162
Ecart de conversion - Actif			Ecart de conversion - passif		
TOTAL ACTIF	18 107 897 642	20 201 693 883	**TOTAL PASSIF**	18 107 897 642	20 201 693 883

COMPTE DE RESULTAT AU 31/12/2019

LIBELLES	EXERCICE 2019	EXERCICE 2018
Ventes de marchandises	4 146 612 806	5 247 680 020
Achats de marchandises	-2 894 600 316	-3 065 660 098
MARGE COMMERCIALE	**1 252 012 490**	**2 182 019 922**
Ventes de produits fabriqués	14 261 362 788	14 323 060 319
Travaux, services vendus	1 107 490	25 065 529
Produits accessoires	276 483 155	201 461 480
CHIFFRE D'AFFAIRES	**18 685 566 239**	**19 797 267 348**
Production stockée (ou déstockage)	206 538 205	-54 839 874
Production immobilisée		
Subventions d'exploitation		
Autres produits	462 690 753	344 440 059
Transferts de charges d'exploitation		
Achats de matieres premieres et autres achats	-10 433 787 110	-11 461 845 992
Transports	-283 633 161	-318 133 156
Services extérieurs	-1 502 685 166	-1 409 565 319
Impôts et taxes	-148 951 571	-202 504 954
Autres charges	-622 786 709	-600 417 357
VALEUR AJOUTEE	**3 468 351 164**	**3 028 740 657**
Charges de personnel	-2 532 813 570	-2 335 743 914
EXCEDENT BRUT D'EXPLOITATION	**935 537 594**	**692 996 743**
Reprises d'amortissements, provisions et dépréciations	404 562 150	37 130 337
Dotations aux amortissements, aux provisions et dépréciations	-318 648 793	-393 939 838
RESULTAT D'EXPLOITATION	**1 021 450 951**	**336 187 242**
Produits financiers	838 121	12 009 237
Charges financières	-27 318 826	-159 607 230
RESULTAT FINANCIER	**-26 480 705**	**-147 597 993**
RESULTAT DES ACTIVITES ORDINAIRES	**994 970 246**	**188 589 249**
Valeurs comptables des cessions d'immobilisations	-107 292 549	
RESULTAT HORS ACTIVITES ORDINAIRES	**-107 292 549**	
Participation des travailleurs		
Impôts sur le résultat	-197 337 927	-263 117 113
RESULTAT NET	**690 339 770**	**-74 527 864**

TABLEAU DES FLUX DE TRESORERIE AU 31/12/2019

LIBELLES	EXERCICE 2019	EXERCICE 2018
Trésorerie nette au 1er janvier	**3 804 694 519**	**2 074 298 560**
Capacité d'Autofinancement Globale (CAFG)	711 718 962	282 281 637
Variation du BF lié aux activités opérationnelles	-3 497 002 137	2 643 775 020
Flux de trésorerie provenant des activités opérationnelles	**-2 785 283 175**	**2 926 056 657**
Flux de trésorerie provenant des activités d'investissement	**335 264 975**	**-1 195 660 698**
Dividendes versés		
Flux de trésorerie provenant des capitaux propres		
Trésorerie provenant du financement par les capitaux étrangers		
Nouveaux emprunts		
Remboursements des emprunts et autres dettes financières		
Flux de trésorerie provenant des capitaux étrangers		
Flux de trésorerie provenant des activités de financement		
VARIATION DE LA TRÉSORERIE NETTE	**-2 450 018 200**	**1 730 395 959**
Trésorerie nette au 31 Décembre	**1 354 676 319**	**3 804 694 519**

PROJET D'AFFECTATION DE RESULTAT AU 31/12/2019

Résultat de l'exercice 2019	690 339 770
Report à nouveau antérieur	75 560 897
Résultat distribuable	765 900 667
Total dividende brut à distribuer	
Report à nouveau	**765 900 667**

Etats financiers vérifiés et certifiés par les Commissaires aux Comptes.

Ces états seront soumis à l' approbation de l' Assemblée Générale Ordinaire dont la date sera comuniquée ultérieurement.

Attijari Securities
West Africa

BILAN SEMESTRIEL DU CONTRAT DE LIQUIDITE

Conformément à l'article 35 du Règlement Général de la BRVM, à l'Instruction N°5 de la BRVM relative à l'animation du marché et à la circulaire N°004-2010 du CREPMF relative aux formats de présentation des informations diffusées par les émetteurs et les investisseurs sur le marché financier régional de l'UMOA,

1. SGI ANIMATRICE DE LA VALEUR COTEE

Nom SGI: **ATTIJARI SECURITIES WEST AFRICA**
Siège social : **Rue Gourgas, IMMEUBLE ALPHA 2000, 3ème étage**
Adresse : **01 BP 1300 ABIDJAN 01**
Téléphone :**(225) 20 21 98 26 /(225) 20 21 98 32**
Télécopieur :**(225) 20 21 98 27**
ANB : **CÔTE D'IVOIRE**
Nom & prénoms du Représentant légal : **Monsieur Mohamed LEMRIDI**
Fonction du Représentant légal : **Directeur Général**
Email : **aswa@sib.ci**

2. VALEUR ANIMEE

Dénomination : **SERVAIR ABIDJAN**
Symbole : **ABJC**
Siège social : **Aéroport FHB, Abidjan, Côte d'Ivoire**
Téléphone :**(225) 21 27 82 50**
Télécopie :**(225) 21 27 87 39**
Email : **www.servairabidjan.ci**

3. CLAUSES DE L'ANIMATION

<table>
<tr><td colspan="3">Nom & prénoms du négociateur spécialiste : KOUTOUAN ARISTIDE FRANCK DE MELCIO</td></tr>
<tr><td>Date de signature du contrat:12/03/2018</td><td colspan="2">Contrat renouvelé ?
xOui □ Non</td></tr>
<tr><td>Durée du contrat : 01 an renouvelable par tacite reconduction</td><td>Combien de fois :.....2.....</td><td>Date du dernier renouvellement :
12/03/2020</td></tr>
<tr><td colspan="3">Quantité minimale de titres garantie (QMG) :10
(la QMG ne peut pas être inférieure à 10 titres)</td></tr>
<tr><td colspan="3">Ecart de cours proposé : plus ou moins 7,5%</td></tr>
<tr><td colspan="3">Compte DCBR utilisé : 104171</td></tr>
</table>

4. POINT SEMESTRIEL DU CONTRAT DE LIQUIDITE

	AU 31/12/2019	AU 30/06/2020	variation	
			En volume/valeur	%
Nombre de titres	6 621	6 641	20	0,3%
Montant en espèces (F CFA) (**)	20 511 613	20 469 196	-42 417	-0,2%

(*) Semestre N est le dernier semestre écoulé.

(**) Ce montant n'est pas la valorisation des titres mais les moyens disponibles en espèces.

Le soussigné certifie que les informations contenues dans ce présent bilan sont complètes et conformes à la réalité.

Fait à Abidjan, le 01/07/2020

Signature et cachet *(du déclarant ou son Représentant légal)*

ATTIJARI SECURITIES WEST AFRICA
RUE GOURGAS ABIDJAN
RC CI-ABJ-1998-B-224457
Tél : 20 21 98 26 / 32
ASWA

NB : *Ce document doit être produit au plus tard le 15 du mois suivant la fin de chaque semestre.*

Attijari Securities
West Africa

BILAN SEMESTRIEL DU CONTRAT DE LIQUIDITE

Conformément à l'article 35 du Règlement Général de la BRVM, à l'Instruction N°5 de la BRVM relative à l'animation du marché et à la circulaire N°004-2010 du CREPMF relative aux formats de présentation des informations diffusées par les émetteurs et les investisseurs sur le marché financier régional de l'UMOA,

1. SGI ANIMATRICE DE LA VALEUR COTEE

Nom SGI: **ATTIJARI SECURITIES WEST AFRICA**
Siège social : **Rue Gourgas, IMMEUBLE ALPHA 2000, 3ème étage**
Adresse : **01 BP 1300 ABIDJAN 01**
Téléphone :**(225) 20 21 98 26 /(225) 20 21 98 32**
Télécopieur :**(225) 20 21 98 27**
ANB : **CÔTE D'IVOIRE**
Nom & prénoms du Représentant légal : **Monsieur Mohamed LEMRIDI**
Fonction du Représentant légal : **Directeur Général**
Email : **aswa@sib.ci**

2. VALEUR ANIMEE

Dénomination : **SOCIETE IVOIRIENNE DE BANQUE**
Symbole : **SIBC**
Siège social : **34, Bd de la République à Abidjan, 01 BP 1300 Abidjan 01**
Téléphone :**(225) 2020 00 00**
Télécopie :**(225) 2020 01 19**
Email : **www.sib.ci**

3. CLAUSES DE L'ANIMATION

Nom & prénoms du négociateur spécialiste : **KOUTOUAN ARISTIDE FRANCK DE MELCIO**		
Date de signature du contrat:**03/04/2017**	Contrat renouvelé ? xOui □ Non	
Durée du contrat : **01 an renouvelable par tacite reconduction**	Combien de fois :.....3.....	Date du dernier renouvellement : **03/04/2020**
Quantité minimale de titres garantie (QMG) :**10** *(la QMG ne peut pas être inférieure à 10 titres)*		
Ecart de cours proposé : **plus ou moins 7,5%**		
Compte DCBR utilisé : **102843**		

4. POINT SEMESTRIEL DU CONTRAT DE LIQUIDITE

	AU 31/12/2019	AU 30/06/2020	variation	
			En volume/valeur	%
Nombre de titres	202 513	217 134	14 621	7%
Montant en espèces (F CFA) (**)	250 334 001	261 280 028	10 946 027	4%

(*) Semestre N est le dernier semestre écoulé.

(**) Ce montant n'est pas la valorisation des titres mais les moyens disponibles en espèces.

Le soussigné certifie que les informations contenues dans ce présent bilan sont complètes et conformes à la réalité.

Fait à Abidjan, le 01/07/2020

Signature et cachet *(du déclarant ou son Représentant légal)*

ATTIJARI SECURITIES WEST AFRICA
RUE GOURGAS IABIDJAN
RC CIABJ-1998-B-224457
Tél : 20 21 98 26 / 32

NB : ***Ce document doit être produit au plus tard le 15 du mois suivant la fin de chaque semestre.***

Attijari Securities
West Africa

BILAN SEMESTRIEL DU CONTRAT DE LIQUIDITE

Conformément à l'article 35 du Règlement Général de la BRVM, à l'Instruction N°5 de la BRVM relative à l'animation du marché et à la circulaire N°004-2010 du CREPMF relative aux formats de présentation des informations diffusées par les émetteurs et les investisseurs sur le marché financier régional de l'UMOA,

1. SGI ANIMATRICE DE LA VALEUR COTEE

Nom SGI: **ATTIJARI SECURITIES WEST AFRICA**
Siège social : **Rue Gourgas, IMMEUBLE ALPHA 2000, 3ème étage**
Adresse : **01 BP 1300 ABIDJAN 01**
Téléphone :**(225) 20 21 98 26 /(225) 20 21 98 32**
Télécopieur :**(225) 20 21 98 27**
ANB : **CÔTE D'IVOIRE**
Nom & prénoms du Représentant légal : **Monsieur Mohamed LEMRIDI**
Fonction du Représentant légal : **Directeur Général**
Email : **aswa@sib.ci**

2. VALEUR ANIMEE

Dénomination : **UNIWAX CI**
Symbole : **UNXC**
Siège social : **Yopougon, 01 BP 3994 ABIDJAN 01**
Téléphone :**(225) 23 53 53 54 / (225) 23 53 54 54**
Télécopie :**(225) 23 46 69 42**
Email : **www.uniwax.com**

3. CLAUSES DE L'ANIMATION

Nom & prénoms du négociateur spécialiste : **KOUTOUAN ARISTIDE FRANCK DE MELCIO**		
Date de signature du contrat:**29/08/2016**	Contrat renouvelé ? xOui □ Non	
Durée du contrat : **01 an renouvelable par tacite reconduction**	Combien de fois :.....3.....	Date du dernier renouvellement : **29/08/2019**
Quantité minimale de titres garantie (QMG) :**10** *(la QMG ne peut pas être inférieure à 10 titres)*		
Ecart de cours proposé : **plus ou moins 7,5%**		
Compte DCBR utilisé : **102458**		

4. POINT SEMESTRIEL DU CONTRAT DE LIQUIDITE

	AU 31/12/2019	AU 30/06/2020	variation	
			En volume/valeur	%
Nombre de titres	18 095	18 095	-	-
Montant en espèces (F CFA) (**)	6 646 154	6 639 312	-6 842	-0,1%

(*) Semestre N est le dernier semestre écoulé.

(**) Ce montant n'est pas la valorisation des titres mais les moyens disponibles en espèces.

Le soussigné certifie que les informations contenues dans ce présent bilan sont complètes et conformes à la réalité.

Fait à Abidjan, le 01/07/2020

Signature et cachet *(du déclarant ou son Représentant légal)*

ATTIJARI SECURITIES WEST AFRICA
RUE GOURGAS /ABIDJAN
RC CI-ABJ-1998-B-224457
TEL 20 21 98 26 / 32
ASWA

NB : *Ce document doit être produit au plus tard le 15 du mois suivant la fin de chaque semestre.*

FILTISAC

Société Anonyme avec Conseil d'Administration, PCA et DG
Au capital de 8 814 837 500 FCFA
Siège social : Km 8, route d'Abobo Gare
01 BP 3962 Abidjan 01
RCCM Abidjan n° CI-ABJ-1965-B-4412

CONVOCATION A L'ASSEMBLEE GENERALE ORDINAIRE

Chers Actionnaires,

Les Actionnaires de la société FILTISAC sont convoqués à la réunion de l'Assemblée Générale Ordinaire qui se tiendra le **Lundi 20 juillet 2020 à 15 heures, à l'hôtel RADISSON BLU,** situé sur la Route de l'Aéroport, à l'effet de délibérer sur l'ordre du jour suivant :

1) Rapport de gestion du Conseil d'Administration à l'Assemblée Générale Ordinaire sur la marche de la société au cours de l'exercice clos le 31 décembre 2019.
2) Rapport de gestion du Conseil d'Administration sur les états financiers consolidés au titre de l'exercice 2019.
3) Rapport général des Commissaires aux Comptes sur les états financiers individuels établis selon le SYSCOHADA au titre de l'exercice clos le 31 décembre 2019.
4) Rapport des Commissaires aux Comptes sur les états financiers consolidés au titre de l'exercice clos le 31 décembre 2019.
5) Rapport spécial des Commissaires aux Comptes sur les conventions visées à l'article 438 de l'Acte uniforme relatif au droit des sociétés commerciales et du GIE.
6) Approbation de ces rapports ainsi que des comptes et opérations de l'exercice.
7) Affectation du résultat de l'exercice clos le 31 décembre 2019.
8) Quitus aux administrateurs et décharge aux Commissaires aux Comptes.
9) Fixation de l'indemnité de fonction allouée au Conseil d'Administration au titre de l'exercice 2019 et des exercices ultérieurs.
10) Pouvoirs en vue des formalités.

Cette Assemblée Générale se tiendra dans le strict respect des dispositions gouvernementales mises en place dans le cadre de la prévention du COVID-19, à savoir, une présence physique limitée à 50 personnes et l'application des mesures sanitaires (port du masque obligatoire, lavage des mains ou utilisation du gel hydro alcoolique et maintien d'une distanciation d'au moins un mètre entre deux personnes).

En application de ces mesures, nous vous prions de bien vouloir confirmer votre présence au plus tard le **6 Juillet 2020**, à l'adresse suivante ago2020@filtisac.com, sachant qu'en raison des mesures gouvernementales de prévention du COVID-19, seules les 50 premières confirmations reçues par mail seront acceptées. Vous êtes priés de vous présenter dès **14 heures** à l'Assemblée Générale, muni du mail de confirmation qui vous sera adressé en retour.

Dans le souci de permettre à un plus grand nombre d'actionnaires de participer à cette Assemblée Générale, FILTISAC mettra également en place une solution de réunion par visioconférence et un exercice du vote par correspondance.

Tout actionnaire n'ayant pas reçu de mail de confirmation au plus tard le 7 juillet, et désirant participer à l'Assemblée par visioconférence, devra se faire recenser au plus tard le **17 juillet 2020** à l'adresse suivante ago2020@filtisac.com afin de recevoir le lien et les codes d'accès à la réunion, **24 heures** avant la tenue de l'Assemblée.

Le formulaire de pouvoir, les projets de résolution soumis à cette assemblée et tous les autres documents sociaux visés à l'article 525 de l'Acte uniforme portant droit des sociétés commerciales et du G.I.E., y compris le formulaire de vote par correspondance, seront tenus à la disposition des actionnaires auprès de BICIBOURSE à compter du **6 juillet 2020**.

Tout actionnaire qui n'assistera pas physiquement à l'Assemblée ou qui ne se fera pas représenter, devra retourner son bulletin de vote par correspondance au plus tard le **17 Juillet 2020 à 17 Heures,** au siège social de BICIBOURSE ou à l'adresse ago2020@filtisac.com, pour qu'il en soit tenu compte.

Les actionnaires qui n'assisteront pas physiquement à l'Assemblée ou ne se feront pas représenter, pourront par ailleurs adresser, au plus tard le **17 Juillet 2020 à 17 Heures,** leurs éventuelles questions à l'adresse ago2020@filtisac.com, auxquelles il sera répondu lors de l'Assemblée Générale.

Enfin, compte tenu des circonstances exceptionnelles dans lesquelles se tiendra cette Assemblée Générale, les actionnaires sont priés de privilégier le vote par correspondance.

Le Président du Conseil d'Administration

FILTISAC S.A.

POUVOIR

Je soussigné _____

agissant en qualité de propriétaire de _____ actions de la société **FILATURES, TISSAGES, SACS COTE D'IVOIRE « FILTISAC »**, Société Anonyme au capital de **8 .814.837.500 FCFA** dont le siège social est situé Km 8, Route d'Abobo Gare à ABIDJAN (Côte d'Ivoire), immatriculée au Registre du Commerce d'ABIDJAN sous le numéro CI-ABJ-1965-B-4412.

Donne pouvoir à _____

A l'effet de me représenter à l'Assemblée Générale Ordinaire des actionnaires de ladite Société convoquée le :

LUNDI 20 JUILLET 2020
A 15 HEURES
DEBUT DES INSCRIPTIONS : 14 HEURES
A L'HOTEL RADISSON BLU
ABIDJAN ROUTE DE L'AEROPORT

En vue de délibérer de l'ordre du jour suivant :

1) Rapport de gestion du Conseil d'Administration à l'Assemblée Générale Ordinaire sur la marche de la société au cours de l'exercice clos le 31 décembre 2019.
2) Rapport de gestion du Conseil d'Administration sur les états financiers consolidés au titre de l'exercice 2019.
3) Rapport général des Commissaires aux Comptes sur les états financiers individuels établis selon le SYSCOHADA au titre de l'exercice clos le 31 décembre 2019.
4) Rapport des Commissaires aux Comptes sur les états financiers consolidés au titre de l'exercice clos le 31 décembre 2019.
5) Rapport spécial des Commissaires aux Comptes sur les conventions visées à l'article 438 de l'Acte uniforme relatif au droit des sociétés commerciales et du GIE.
6) Approbation de ces rapports ainsi que des comptes et opérations de l'exercice.
7) Affectation du résultat de l'exercice clos le 31 décembre 2019.
8) Quitus aux administrateurs et décharge aux Commissaires aux Comptes.
9) Fixation de l'indemnité de fonction allouée au Conseil d'Administration au titre de l'exercice 2019 et des exercices ultérieurs.
10) Pouvoirs en vue des formalités.

En conséquence, _____ pourra :

- Assister à la réunion de cette Assemblée et à celle qui pourrait être convoquée avec le même ordre du jour, à défaut de quorum lors de la présente réunion.

- Emarger toute feuille de présence, prendre part à toutes délibérations et à tous votes sur les questions à l'ordre du jour.

- Aux effets ci-dessus, signer tous procès-verbaux et toutes pièces, et en général faire le nécessaire.

Fait à _____le_____

Faire précéder la signature de la mention manuscrite "Bon pour pouvoir"

BENIN, NOTATION SOUVERAINE EN MONNAIE LOCALE

Fiche de Notation Financière **Validité : Juin 2020 – Mai 2021**

Catégorie De valeurs	Échelle de notation	Monnaie	Note actu.	Note préc.	Validité	Perspective
Long Terme	Monnaie locale	CFA	**A-**	**A-**	**31/05/2021**	**Stable**
Court Terme	Monnaie locale	CFA	**A2**	**A2**	**31/05/2021**	**Stable**

Bloomfield Investment Corporation

Tél: (225) 22 54 84 40/41

Fax: (225) 22 54 84 40

Soraya DIALLO, S.VP. Directrice Bloomfield Ratings
s.diallo@bloomfield-investment.com

Yannick YAPI, VP. Sous-Directeur Bloomfield Ratings
y.yapi@bloomfield-investment.com

Charles LEVY, Economiste principal
c.levy@bloomfield-investment.com

www.bloomfield-investment.com

Données financières de base

	2015	2016	2017	2018	2019
PIB nominal (en milliards de FCFA)*	6 733	7 005	7 375	7 916	8 432
Taux de croissance du PIB réel (%)	1,8	3,3	5,7	6,7	6,9
Inflation (%)	0,2	-0,8	1,8	0,8	-0,9
Taux d'investissement (%PIB)	20,7	20,3	24,0	26,4	25,6
Dette totale (% PIB)	30,9	35,9	39,7	41,1	41,2
Solde budgétaire base caisse, dons inclus (%PIB)	- 5,9	- 4,4	- 4,2	- 3,0	- 0,6

**** : PIB induit par l'opération de rebasage des comptes nationaux.***
Source : Autorités nationales/ BCEAO

Présentation

Le Bénin est membre de l'Union Economique et Monétaire Ouest Africaine (UEMOA[1]).

Il est limité au nord par la République du Niger, au nord-ouest par le Burkina Faso, à l'ouest par le Togo, à l'est par le Nigeria et au sud par l'océan Atlantique.



[1]L'UEMOA ('Union Economique Monétaire Ouest Africaine) succède à l'Union Monétaire Ouest Africaine (UMOA), créé en 1962. C'est une organisation ayant pour objectif de mettre en œuvre l'intégration économique et monétaire des 8 Etats membres (Bénin, Burkina Faso, Côte d'Ivoire, Guinée-Bissau, Mali, Niger, Sénégal, Togo).

Justification de la notation et des perspectives

Sur le long terme : Qualité de crédit élevée. Les facteurs de protection sont bons. Cependant, les facteurs de risques sont plus variables et plus importants en période de pression économique.

Sur le court terme : La certitude de remboursement en temps opportun est bonne. Les facteurs de liquidité et les éléments essentiels des souverains sont sains. Quoique les besoins de financement en cours puissent accroître les exigences totales de financement, l'accès aux marchés des capitaux est bon. Les facteurs de risque sont minimes.

Facteurs clés de performance

La notation est basée sur les facteurs positifs suivants :

- Une résilience économique face à la fermeture des frontières terrestres par le Nigéria ;
- Une opération de rebasage des comptes nationaux qui améliore le PIB ;
- Une bonne gestion des finances publiques ;
- Une amélioration du climat des affaires ;
- Une bonne soutenabilité de la dette publique ;
- Une exposition au risque de change maitrisée ;
- Un environnement politique relativement stable ;
- Une gestion satisfaisante de la crise sanitaire ;
- Une bonne politique de financement de la lutte contre la pandémie de la Covid-19.

Les principaux facteurs de fragilité de la qualité de crédit sont les suivants :

- Des performances d'un secteur bancaire à améliorer ;
- Des retards dans la mise en œuvre de certains projets phares du PAG 2016-2021 ;
- Une baisse de la dynamique économique sur fond de crise sanitaire persistante ;
- Une menace terroriste toujours présente dans l'ensemble de la sous-région.

Mercredi 24 juin 2020

CALENDRIER DE PAIEMENT DES DIVIDENDES

ANNEE : 2020

Titres	Montant du dividende net par action en FCFA	Numéro de l'Avis	Date de publication de l'Avis au BOC	Ex-dividende	Date de paiement du dividende
				T-2	T
BOA BURKINA FASO	370	043-2020 BRVMDG	10/04/2020	29/04/2020	04/05/2020
BOA BENIN	436	044-2020 BRVMDG	10/04/2020	13/05/2020	15/05/2020
BOA NIGER	429,66	050-2020 BRVMDG	21/04/2020	18/05/2020	20/05/2020
SONATEL SENEGAL	1 225	061-2020 BRVMDG	04/05/2020	18/05/2020	20/05/2020
ONATEL BURKINA FASO	387,17	082-2020 BRVMDG	26/05/2020	08/06/2020	10/06/2020
BOA COTE D'IVOIRE	315	083-2020 BRVMDG	26/05/2020	11/06/2020	15/06/2020
BOA SENEGAL	161	089-2020 BRVMDG	03/06/2020	17/06/2020	19/06/2020
SIB CI	270	091-2020 BRVMDG	04/06/2020	17/06/2020	19/06/2020
SOGB CI	126	107-2020 BRVMDG	22/06/2020	13/07/2020	15/07/2020
CORIS BANK INTERNATIONAL BURKINA FASO	420	109-2020 BRVMDG	24/06/2020	06/07/2020	08/07/2020

BULLETIN OFFICIEL

OPCVM: FONDS COMMUNS DE PLACEMENT ET SOCIETES D'INVESTISSEMENT A CAPITAL VARIABLE

BRVM — BOURSE REGIONALE DES VALEURS MOBILIERES — Afrique de l'Ouest

mercredi 1 juillet 2020

Sociétés de gestion	Dépositaire	OPCVM	Catégorie	Valeur Liquidative							
				Origine	Précédente		Actuelle		Variation		
									Origine		Précédent
					Valeur	Date	Valeur	Date	Date	%	%
QUOTIDIENNES											
AFRICABOURSE ASSET MANAGEMENT	AFRICABOURSE SA	**FCP AAM CAPITAL SUR**	OCT	5 000	7 146,44	23/06/2020	ND	ND	10/10/2012	-	-
		FCP AAM EPARGNE CROISSANCE	D	5 000	5 465,27	23/06/2020	ND	ND	19/11/2012	-	-
		FCP AAM OBLIGATIS	OMLT	5 000	7 361,90	23/06/2020	ND	ND	12/09/2012	-	-
		FCP AAM EPARGNE ACTION	**A**	5 000	2 652,10	23/06/2020	ND	ND	16/01/2017	-	-
AFRICAM SA	SBIF	**FCP EXPANSIO**	D	5 000	8 200,73	29/06/2020	8 211,60	30/06/2020	01/01/2013	64,23%	0,13%
		FCP SECURITAS	OMLT	5 000	6 413,34	29/06/2020	6 414,69	30/06/2020	01/01/2013	28,29%	0,02%
		FCP VALORIS	A	5 000	5 926,93	29/06/2020	5 948,26	30/06/2020	01/01/2013	18,97%	0,36%
AFRICAINE DE GESTION D'ACTIFS	SGI AGI	**FCP CAPITAL PLUS**	D	1 000	1 044,97	26/06/2020	ND	ND	11/03/2019	-	-
		FCP CONFORT PLUS	OMLT	1000	1 077,20	26/06/2020	ND	ND	11/03/19	-	-
ATLANTIC ASSET MANAGEMENT	ATLANTIQUE FINANCE	**FCP ATLANTIQUE CROISSANCE**	D	5 000	3 818,45	25/06/2020	ND	ND	30/05/2015	-	-
		FCP ATLANTIQUE LIQUIDITE	OCT	5 000	5 291,23	25/06/2020	ND	ND	12/07/2019	-	-
		FCP ATLANTIQUE ACTIONS	A	5 000	5 018,81	25/06/2020	ND	ND	25/10/2019	-	-
		FCP ATLANTIQUE SERENITE	OMLT	5 000	5 266,60	25/06/2020	ND	ND	12/07/2019	-	-
		FCP ATLANTIQUE HORIZON	D	5 000	5 167,73	25/06/2020	ND	ND	25/10/2019	-	-
		FCP ATLANTIQUE SECURITE	OMLT	5 000	5 506,62	25/06/2020	ND	ND	30/05/2015	-	-
BNI GESTION	BNI FINANCES	**FCP CAPITAL CROISSANCE**	D	10 000	ND	26/02/2020	ND	ND			
		OBLIG SECURITE	OMLT	10 000	9 387,00	26/02/2020	ND	ND	06/06/2014	-	-
		FCP DYNAMIC SAVINGS	D	10 000	ND	26/02/2020	ND	ND			
BOA ASSET MANAGEMENT	BOA CAPITAL SECURITIES	**FCP Emergence**	D	5 000	6 692,92	23/06/2020	ND	ND	Fev.2010	-	-
		FCP Treso Monea	OCT	25 000 000	33 011 062,38	23/06/2020	ND	ND	Dec. 2013	-	-
BRM ASSET MANAGEMENT	BRM	**FCP "BRM DYNAMIQUE"**	D	10 000	12 923,13	08/09/2014	ND	ND	12/03/2009	-	-
		FCP "BRM OBLIGATAIRE"	D	10 000	12 057,50	17/10/2014	ND	ND	12/03/2009	-	-
CGF GESTION	CGF BOURSE	**FCP ACTIONS PHARMACIE**	A	1000	896,37	29/06/2020	896,67	30/06/2020	25/07/14	-10,33%	0,03%
		FCP AL BARAKA	A	1000	1 058,62	29/06/2020	1 058,68	30/06/2020	01/03/17	5,87%	0,01%
		FCP AL BARAKA 2	D	1000	1 068,79	29/06/2020	1 068,83	30/06/2020	25/01/18	6,88%	0,00%
		FCP ASSUR SENEGAL	D	1000000	1 126 085,44	29/06/2020	1 126 021,80	30/06/2020	06/07/14	12,60%	-0,01%
		FCP PLACEMENT AVANTAGE	D	1000	1 431,34	29/06/2020	1 432,65	30/06/2020	29/03/13	43,27%	0,09%
		FCP PLACEMENT CROISSANCE	A	1000	1 070,08	29/06/2020	1 074,16	30/06/2020	29/03/13	7,42%	0,38%
		FCP POSTEFINANCES HORIZON	D	1000	1 549,89	29/06/2020	1 553,74	30/06/2020	27/06/09	55,37%	0,25%
		FCP PLACEMENT QUIETUDE	b	1000	1 391,35	29/06/2020	1 392,35	30/06/2020	29/03/13	39,24%	0,07%
		FCP LIQUIDITE-OPTIMUM	OMLT	10000	10 984,23	29/06/2020	11 001,32	30/06/2020	01/10/17	10,01%	0,156%
		FCP BNDE VALEURS	A	1000	1 092,67	29/06/2020	1 095,56	30/06/2020	02/09/16	9,56%	0,265%
CORIS ASSET MANAGEMENT	CORIS BOURSE	**FCP CORIS ACTIONS**	A	5 000	4 369,16	26/06/2020	ND	ND	11/11/2014	-	-
		FCP ASSURANCES	OCT	5 000	5 022,86	26/06/2020	ND	ND	22/11/2019	-	-
		FCP CORIS PERFORMANCE	D	5 000	5 092,45	26/06/2020	ND	ND	11/11/2014	-	-
OAM S.A	SGI TOGO	**FCP-1 OPTI PLACEMENT**	A	5 000	12 169,47	10/10/2018	ND	ND	01/02/2002	-	-
		FCP-2 OPTI REVENU	OMLT	5 000	6 821,57	10/10/2018	ND	ND	01/02/2002	-	-
		FCP-3 OPTI CAPITAL	D	5 000	16 615,03	10/10/2018	ND	ND	24/01/2003	-	-
SOGESPAR	SOGEBOURSE	**FCP SOGEAVENIR**	D	500	1 106,00	24/06/2020	ND	ND	01/10/2002	-	-
		FCP SOGEDEFI	D	4 888	2 973,00	24/06/2020	ND	ND	23/12/2014	-	-
		FCP SOGEDYNAMIQUE	A	4 888	2 808,00	24/06/2020	ND	ND	23/12/2014	-	-
		FCP SOGEPRIVILEGE	D	4 888	3 513,00	24/06/2020	ND	ND	23/12/2014	-	-
		FCP SOGESECURITE	OMLT	4 888	5 164,00	24/06/2020	ND	ND	23/12/2014	-	-
		FCP SOGEVALOR	A	1 000	2 615,00	24/06/2020	ND	ND	04/06/2002	-	-
SOAGA-SA	SGI-BOA CAPITAL SECURITIES	**FCP SOAGA EPARGNE ACTIVE**	D	10 000	8 233,92	29/06/2020	8 236,61	30/06/2020	28/10/2016	-17,63%	0,03%
		SICAV Abdou DIOUF	D	10 000 000	14 517 136,88	29/06/2020	14 600 508,25	30/06/2020	01/12/2003	46,01%	0,57%
		FCP SOAGA EPARGNE ACTIONS	A	5 000	5 107,02	29/06/2020	5 148,03	30/06/2020	11/03/2020	2,96%	0,80%
		FCP SOAGA EPARGNE SERENITE	**OMLT**	10 000	12 243,31	29/06/2020	12 246,74	30/06/2020	28/10/2016	22,47%	0,03%
SAPHIR ASSET MANAGEMENT	SGI BENIN	**FCP SAPHIR DYNAMIQUE**	**D**	5 000	5 069,93	29/06/2020	ND	ND	28/08/2017	-	-
		FCP SAPHIR QUIETUDE	**OMLT**	5 000	6 011,10	29/06/2020	ND	ND	28/08/2017	-	-
SGO MALI FINANCES	SGI MALI SA	**FCP NYESIGUI**	D	10 000	9 246,40	25/06/2020	ND	ND	01/07/2018	-	-
HEBDOMADAIRES											
BNI GESTION	BNI FINANCES	**FCP INITIATIVES SOLIDARITE**	D	5 000	2 891,00	07/02/2020	2 842,00	14/02/2020	22/05/2013	-43,00%	-1,70%
		FCPE SODEFOR	D	2 500	3 877,00	07/02/2020	3 777,00	14/02/2020	18/12/2009	51,10%	-2,58%
PhoenixAfrica Asset Management	Phoenix Capital Management	**FCP PAM ACTIONS**	A	10 000	6 651,88	28/05/2020	6 702,71	04/06/2020	13/12/2017	-32,97%	0,76%
		FCP PAM DIVERSIFIE EQUILIBRE	D	10 000	8 755,34	28/05/2020	8 788,55	04/06/2020	13/12/2017	-12,11%	0,38%
		FCP PAM DIVERSIFIE OBLIGATIONS	D	10 000	11 405,25	28/05/2020	11 416,56	04/06/2020	13/12/2017	14,17%	0,10%
BOA ASSET MANAGEMENT	BOA CAPITAL SECURITIES	**FCP Global Investors**	D	25 000	22 552,53	12/06/2020	22 543,09	19/06/2020	Dec. 2012	-9,83%	-0,04%
		FCP Boa Obligations	OMLT	10 000	11 410,46	12/06/2020	11 427,31	19/06/2020	Mars. 2017	14,27%	0,15%
		FCP Boa Actions	A	10 000	7 754,77	12/06/2020	7 702,70	19/06/2020	Juil. 2017	-22,97%	-0,67%
		FCP Boa Rendement	OMLT	25 000 000	29 548 730,57	12/06/2020	29 583 634,72	19/06/2020	Dec. 2017	18,33%	0,12%
BRM ASSET MANAGEMENT	IMPAXIS	**FCP "SDE"**	D	1 000	2 083,36	05/09/2014	ND	ND	14/03/2011	-	-
CGF GESTION	CGF BOURSE	**FCPCR SONATEL**	D	1 000	5 692,63	18/06/2020	5 696,39	25/06/2020	19/02/2004	469,64%	0,07%
	IMPAXIS SECURITIES	**FCP FORCE PAD**	D	1 000	1 450,99	17/06/2020	1 455,26	24/06/2020	16/02/2014	45,10%	0,29%
	CGF BOURSE	**FCPE SINI GNESIGUI**	D	1 000	1 336,87	23/06/2020	1 337,09	30/06/2020	25/02/2014	33,71%	0,02%
	CGF BOURSE	**FCP EXPAT**	OMLT	1 000	1 055,76	17/06/2020	1 058,40	24/06/2020	20/03/2019	5,84%	0,25%
	CGF BOURSE	**FCP CAPITAL RETRAITE**	D	1 000	1 053,59	23/06/2020	1 054,37	30/06/2020	20/03/2019	5,44%	0,07%
	CGF BOURSE	**FCP RENTE PERPETUELLE**	D	1 000	1 023,54	23/06/2020	1 024,15	30/06/2020	01/01/2019	2,41%	0,06%
	CGF BOURSE	**FCP WALO**	A	1 000	1 058,53	22/06/2020	1 057,18	29/06/2020	26/03/2019	5,72%	-0,13%
	CGF BOURSE	**FCP DJOLOF**	OMLT	1 000	1 066,91	22/06/2020	1 064,21	29/06/2020	26/03/2019	6,42%	-0,25%
	CGF BOURSE	**FCP DIASPORA**	D	1 000	1 056,79	22/06/2020	1 055,49	29/06/2020	19/03/2019	5,55%	-0,12%
	CGF BOURSE	**FCP IFC BOAD**	OMLT	100 000	111 845,02	19/06/2020	112 148,54	26/06/2020	01/01/2018	12,15%	0,27%
	CGF BOURSE	**FCPE DP WORLD DAKAR**	D	1 000	1 132,45	22/06/2020	1 131,87	29/06/2020	04/10/2016	13,19%	-0,05%
EDC Asset Management	EDC Investment Corporation	**FCP ECOBANK UEMOA DIVERSIFIE**	D	5 000	6 345,00	10/06/2020	6 306,00	17/06/2020	19/09/2007	26,12%	-0,61%
		FCP ECOBANK UEMOA OBLIGATAIRE	OMLT	20 000	20 756 776,00	10/06/2020	20 774 839,00	17/06/2020	01/01/2018	44,34%	0,09%
		FCP ECOBANK UEMOA RENDEMENT	OMLT	1 000 000	1 402 382,00	10/06/2020	1 400 906,00	17/06/2020	10/10/2007	40,09%	-0,11%
		FCP ECOBANK ACTIONS UEMOA	A	5 000	2 559,00	10/06/2020	2 553,00	17/06/2020	20/04/2016	-48,94%	-0,23%
BRIDGE ASSET MANAGEMENT	BRIDGE SECURITIES	**FCP BRIDGE CONFORT**	OMLT	5 000	5 122,00	24/04/2020	5 126,00	30/04/2020	01/10/2019	2,52%	0,08%
BRIDGE ASSET MANAGEMENT	BRIDGE SECURITIES	**FCP BRIDGE PROSPERITE**	D	5 000	4 425,00	24/04/2020	4 454,00	30/04/2020	13/03/2018	-10,92%	0,66%
BRIDGE ASSET MANAGEMENT	BRIDGE SECURITIES	**FCP BRIDGE INSTITUTIONNEL**	D	25 000 000	22 468 000,00	24/04/2020	22 555 877,00	30/04/2020	27/09/2017	-9,78%	0,39%
SGO MALI FINANCES	SGI MALI SA	**FCPE ORANGE MALI**	D	10 000	23 927,01	17/06/2020	23 935,29	24/06/2020	03/09/2012	139,35%	0,03%
SGO MALI FINANCES	SGI MALI SA	**FCP TOUNKARANKE**	OMLT	100 000	101 409,80	17/06/2020	101 453,33	24/06/2020	01/07/2018	1,453%	0,043%
ATTIJARI ASSET MANAGEMENT	SGI AFRICAINE DE BOURSE	**ATTIJARI OBLIG**	OMLT	10000	12425,69	19/06/2020	12428,38	26/06/2020	13/07/2012	24,28%	0,02%
		ATTIJARI LIQUIDITE	OCT	10000	11899,93	19/06/2020	11908,35	26/06/2020	30/08/2013	19,08%	0,07%
		ATTIJARI HORIZON	OMLT	10000	12685,13	19/06/2020	12692,2	26/06/2020	30/08/2013	26,92%	0,06%
		ATTIJARI ACTIONS	A	10000	8191,5	19/06/2020	8149,34	26/06/2020	21/05/2015	-18,51%	-0,51%
		ATTIJARI DIVERSIFIE	D	10000	11504,03	19/06/2020	11496,58	26/06/2020	21/05/2015	14,97%	-0,06%
		ATTIJARI INVEST	OMLT	10000	12362,9	19/06/2020	12371,78	26/06/2020	21/01/2016	23,72%	0,07%
		ATTIJARI PATRIMOINE	OMLT	10000	12553,35	19/06/2020	12 562,24	26/06/2020	21/01/2016	25,62%	0,07%
MENSUELLES											
BNI GESTION	BNI FINANCES	**FCPE CNRA**	D	2 500	3 045,00	31/12/2019	3 053,00	31/01/2020	06/06/2014	22,12%	0,26%
		FCPE BNI RETRAITE	D	2 500	2 997,00	03/02/2020	2 997,00	03/02/2020	06/06/2014	19,88%	0,00%
		FCP KARIMA ETHIQUE	D	1 000	967,00	07/02/2020	967,00	07/02/2020	22/05/2013	-3,30%	0,00%

OPCVM : Organisme de Placement Collectif en Valeurs Mobilières

ND: Non Disponible

Catégories:

A: actions
OCT: obligations à court terme
OMLT: obligations à moyen et long terme
C: contractuels
D: diversifiés