BRVM 10	129,77
Variation Jour	2,80 %
Variation annuelle	-12,97 %

BULLETIN OFFICIEL DE LA COTE

N° 249 — **lundi 28 décembre 2020** — Site : www.brvm.org

BRVM Composite	143,46
Variation Jour	1,87 %
Variation annuelle	-9,91 %

Evolution des indices

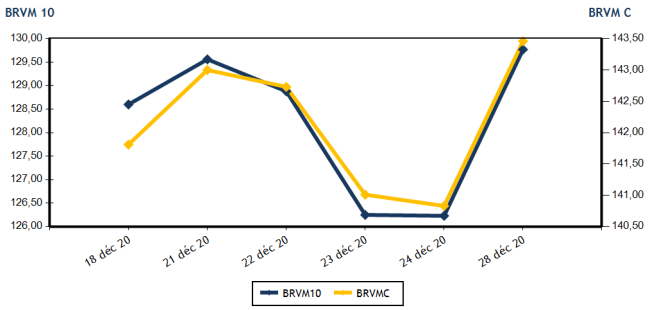

Volumes et valeurs transigés

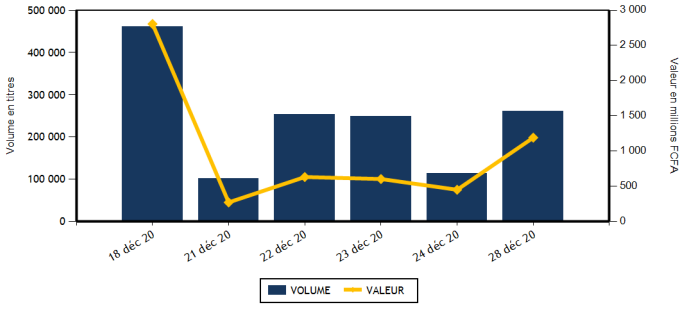

Actions	Niveau	Evol. Jour
Capitalisation boursière (FCFA)(Actions & Droits)	4 310 289 929 586	1,87 %
Volume échangé (Actions & Droits)	194 264	107,37 %
Valeur transigée (FCFA) (Actions & Droits)	525 482 595	104,90 %
Nombre de titres transigés	37	-2,63 %
Nombre de titres en hausse	12	20,00 %
Nombre de titres en baisse	18	28,57 %
Nombre de titres inchangés	7	-50,00 %

Obligations	Niveau	Evol. Jour
Capitalisation boursière (FCFA)	5 706 870 881 496	-0,25 %
Volume échangé	66 499	243,54 %
Valeur transigée (FCFA)	664 925 900	243,56 %
Nombre de titres transigés	7	-30,00 %
Nombre de titres en hausse	4	33,33 %
Nombre de titres en baisse	1	-75,00 %
Nombre de titres inchangés	2	-33,33 %

PLUS FORTES HAUSSES

Titres	Cours	Evol. Jour	Evol. annuelle
TOTAL CI (TTLC)	1 625	7,26 %	-4,41 %
BOLLORE (SDSC)	1 555	7,24 %	3,67 %
TOTAL SN (TTLS)	1 660	7,10 %	-2,35 %
SONATEL SN (SNTS)	13 695	5,35 %	-19,42 %
SERVAIR ABIDJAN CI (ABJC)	1 300	4,42 %	4,00 %

PLUS FORTES BAISSES

Titres	Cours	Evol. Jour	Evol. annuelle
AIR LIQUIDE CI (SIVC)	185	-7,50 %	0,00 %
UNIWAX CI (UNXC)	1 000	-6,54 %	-42,03 %
CROWN SIEM CI (SEMC)	180	-5,26 %	38,46 %
CIE CI (CIEC)	1 300	-3,35 %	-18,75 %
SODE CI (SDCC)	2 800	-3,28 %	0,00 %

INDICES SECTORIELS

Base = 100 au 14 juin 1999	Nombre de sociétés	Valeur	Evol. Jour	Evol. annuelle	Volume	Valeur	PER moyen
BRVM - INDUSTRIE	12	35,53	-1,00 %	-5,66 %	25 337	34 340 785	65,02
BRVM - SERVICES PUBLICS	4	411,01	3,93 %	-17,03 %	18 757	165 473 585	8,24
BRVM - FINANCES	15	58,27	0,28 %	-4,46 %	58 727	196 458 355	6,34
BRVM - TRANSPORT	2	379,89	7,06 %	3,58 %	30 002	43 597 895	6,70
BRVM - AGRICULTURE	5	84,49	-1,72 %	-1,62 %	311	498 360	7,29
BRVM - DISTRIBUTION	7	229,44	3,36 %	-9,41 %	60 124	84 811 815	13,31
BRVM - AUTRES SECTEURS	1	370,16	0,00 %	22,45 %	1 006	301 800	4,66
BRVM - PETITES CAPITALISATIONS	-	-	-	-	-	-	-

Indicateurs	1er et 2è Comp.	BRVM PC
PER moyen du marché	9,82	
Taux de rendement moyen du marché	8,82	
Taux de rentabilité moyen du marché	13,79	
Nombre de sociétés cotées	46	
Nombre de lignes obligataires	79	
Volume moyen annuel par séance	242 277,00	
Valeur moyenne annuelle par séance	769 869 804,97	

Indicateurs	1er et 2è Comp.	BRVM PC
Ratio moyen de liquidité	6,77	
Ratio moyen de satisfaction	77,36	
Ratio moyen de tendance	1 142,69	
Ratio moyen de couverture	8,75	
Taux de rotation moyen du marché	0,02	
Prime de risque du marché	-1,14	
Nombre de SGI participantes	27	

Définitions

Volume moyen annuel par séance = *Volume annuel échangé / nombre de séances*
Valeur moyenne annuelle par séance = *Valeur annuelle échangée / nombre de séances*
Ratio moyen de liquidité = *Moyenne des ratios de liquidité (Titres échangés / Volume des ordres de vente)*
Ratio moyen de satisfaction = *Moyenne des ratios de satisfaction (Titres échangés / Volume des ordres d'achat)*
Ratio moyen de tendance = *Moyenne des ratios de tendance (Volume des ordres d'achat / Volume des ordres de vente)*
Ratio moyen de couverture = *Moyenne des ratios de couverture (Volume des ordres de vente / Volume des ordres d'achat)*

Taux moyen de rotation = *moyenne des taux de rotation des actions cotées (volume transigé/capi flottante)*
PER moyen du marché = *moyenne des PER des actions cotées ayant un PER positif*
Taux de rendement moyen = *moyenne des taux de rendement des actions cotées ayant distribué un dividende*
Taux de rentabilité moyen = *moyenne des taux de rentabilité des actions cotées*
Prime de risque du marché = *(1 / le PER moyen du marché) - le taux de référence actuel des emprunts d'Etat*

BENIN — Chambre de Commerce et d'Industrie du Bénin, Avenue Charles de Gaulle Cotonou, 01 BP 2865 Cotonou, Tél. : (229) 21 31 21 26, Fax : (229) 21 31 20 77

BURKINA FASO — Chambre de Commerce et d'Industrie du Burkina Faso, 01 BP 502 Ouagadougou 01, Tél. : (226) 25 30 67 73, Fax : (226) 25 30 67 19

CÔTE D'IVOIRE — Bourse Régionale des Valeurs Mobilières, Plateau, 18 Avenue Joseph Anoma, 01 BP 3802 Abidjan 01, Tél. : (225) 20 31 55 50, Fax : (225) 20 32 47 77

GUINEE-BISSAU — Chambre de Commerce, d'Industrie, d'Agriculture et des Services de Guinée-Bissau, Avenue Pansau Na Isna, CP. 88 Bissau, Tél. : (245) 320 19 02 - Fax : (245) 320 19 02

MALI — Immeuble SONAM, ACI 2000 Hamdallaye, B.P. E 1398 - Bamako, Tél. : (223) 44 90 18 18, Fax : (223) 44 90 18 11

NIGER — Chambre de Commerce, d'Industrie et d'Artisanat du Niger, Place de la Concertation, BP 10 296 Niamey, Tél. : (227) 20 73 48 93, Fax : (227) 20 73 89 47

SENEGAL — 7, rue Jean Mermoz, BP : 6956, Dakar - Plateau, Tél. : (221) 33 821 15 18, Fax : (221) 33 821 15 06

TOGO — 4691, Boulevard G. GNASSINGBE Eyadema, Immeuble SOI Togo, BP : 3282 Lomé, Tél. : (228) 22 61 23 16, Fax : (228) 22 26 23 41

BRVM - BOURSE REGIONALE DES VALEURS MOBILIERES
BRVM - Société Anonyme au capital de 3.062.040.000 CFA - RC : CI - ABJ - 1997 - B - 208435 - CC : 9819725 - E
Siège Social : Abidjan - CÔTE D'IVOIRE. Adresse : 18,Rue Joseph ANOMA (Rue des Banques) - Abidjan
Tél : +225 20 32 66 85 / 86, Fax : +225 20 32 66 84, Mail : brvm@brvm.org, Site Web : www.brvm.org

MARCHE DES ACTIONS

Symbole	Titre	Cours Précédent	Cours du jour Ouv.	Cours du jour Clôt.	Variation jour	Séance de cotation Volume	Séance de cotation Valeur	Cours Référence	Variation de l'année précédente	Dernier dividende payé Montant net	Dernier dividende payé Date	Rdt. Net	PER
SECTEUR - INDUSTRIE		**35,53**	**points**	↓	**-1,00 %**								
CABC	SICABLE CI	1 010	1 010	1 005	-0,50 %	314	316 070	1 005	59,52 %	75,00	29-juil.-20	7,46 %	9,33
FTSC	FILTISAC CI	1 445	1 400	1 420	-1,73 %	21 755	30 840 470	1 420	-17,68 %	125,00	6-août-20	8,80 %	10,80
NEIC	NEI-CEDA CI	200	NC	NC	0,00 %			200	42,86 %	9,00	28-juin-01		4,34
NTLC	NESTLE CI	350	NC	NC	0,00 %			350	-11,39 %	31,50	12-août-11		
SEMC	CROWN SIEM CI	190	180	180	-5,26 %	568	102 240	180	38,46 %	16,92	29-sept.-17		6,57
SIVC	AIR LIQUIDE CI	200	200	185	-7,50 %	693	130 000	185	0,00 %	63,00	29-sept.-17		
SLBC	SOLIBRA CI	50 000	NC	NC	0,00 %			50 000	11,11 %	1 368,00	6-juin-19	2,74 %	63,07
SMBC	SMB CI	3 080	3 080	3 080	0,00 %	500	1 540 000	3 080	23,20 %	450,00	30-août-19	14,61 %	417,55
STBC	SITAB CI	530	525	530	0,00 %	213	112 815	530	-12,40 %	206,20	19-juin-17		1,80
TTRC	TRITURAF CI-Ste en Liquidation	490	SP	SP	0,00 %			490	0,00 %	1 440,00	19-juil.-02		
UNLC	UNILEVER CI	4 165	NC	NC	0,00 %			4 165	-12,77 %	1 233,00	9-juil.-12		
UNXC	UNIWAX CI	1 070	1 070	1 000	-6,54 %	1 294	1 299 190	1 000	-42,03 %	181,80	11-juil.-19	18,18 %	6,71
TOTAL						25 337	34 340 785						65,02
SECTEUR - SERVICES PUBLICS		**411,01**	**points**	↑	**3,93 %**								
CIEC	CIE CI	1 345	1 345	1 300	-3,35 %	212	281 780	1 300	-18,75 %	104,98	5-août-20	8,08 %	11,14
ONTBF	ONATEL BF	2 850	2 805	2 800	-1,75 %	7 456	20 880 390	2 800	3,51 %	387,17	10-juin-20	13,83 %	6,33
SDCC	SODE CI	2 895	2 895	2 800	-3,28 %	167	479 775	2 800	0,00 %	292,50	25-sept.-20	10,45 %	8,54
SNTS	SONATEL SN	13 000	13 000	13 695	5,35 %	10 922	143 831 640	13 695	-19,42 %	1 225,00	20-mai-20	8,94 %	6,96
TOTAL						18 757	165 473 585						8,24
SECTEUR - FINANCES		**58,27**	**points**	↑	**0,28 %**								
BICC	BICI CI	6 680	NC	NC	0,00 %			6 680	-1,76 %	182,90	17-juil.-19	2,74 %	
BOAB	BANK OF AFRICA BN	3 640	3 645	3 695	1,51 %	6 760	24 646 710	3 695	2,35 %	436,00	15-mai-20	11,80 %	5,00
BOABF	BANK OF AFRICA BF	3 560	3 560	3 560	0,00 %	5 462	19 444 220	3 560	-6,07 %	370,00	4-mai-20	10,39 %	4,23
BOAC	BANK OF AFRICA CI	3 740	3 600	3 680	-1,60 %	5 035	18 381 090	3 680	-7,88 %	315,00	15-juin-20	8,56 %	5,12
BOAM	BANK OF AFRICA ML	1 180	1 175	1 160	-1,69 %	2 157	2 533 545	1 160	0,87 %	271,00	15-mai-19	23,36 %	
BOAN	BANK OF AFRICA NG	3 425	3 500	3 450	0,73 %	7 304	25 182 200	3 450	1,92 %	429,66	20-mai-20	12,45 %	5,27
BOAS	BANK OF AFRICA SENEGAL	1 445	1 445	1 500	3,81 %	3 883	5 744 180	1 500	-2,91 %	161,00	19-juin-20	10,73 %	3,95
CBIBF	CORIS BANK INTERNATIONAL	7 790	7 795	7 785	-0,06 %	205	1 588 425	7 785	-2,69 %	420,00	8-juil.-20	5,39 %	9,00
ECOC	ECOBANK COTE D'IVOIRE	3 640	3 630	3 795	4,26 %	18 701	69 156 910	3 795	-4,89 %	353,00	20-juil.-20	9,30 %	8,24
ETIT	ECOBANK TRANS. INCORP. TG	13	13	13	0,00 %	1 000	13 000	13	-7,14 %	1,21	28-avr.-17		1,46
NSBC	NSIA BANQUE COTE D'IVOIRE	6 000	5 625	5 900	-1,67 %	1 866	10 983 725	5 900	-8,81 %	77,69	27-juil.-20	1,32 %	10,04
ORGT	ORAGROUP TOGO	3 800	3 695	3 695	-2,76 %	215	794 425	3 695	-10,96 %	59,52	17-juil.-20	1,61 %	14,00
SAFC	SAFCA CI	280	275	275	-1,79 %	50	13 750	275	-17,91 %	23,04	29-juil.-11		
SGBC	SOCIETE GENERALE COTE D'IVOIRE	7 995	7 840	8 000	0,06 %	355	2 763 200	8 000	3,90 %	273,00	29-juil.-20	3,41 %	4,95
SIBC	SOCIETE IVOIRIENNE DE BANQUE	2 600	2 600	2 700	3,85 %	5 734	15 212 975	2 700	-4,26 %	270,00	19-juin-20	10,00 %	4,81
TOTAL						58 727	196 458 355						6,34
SECTEUR - TRANSPORT		**379,89**	**points**	↑	**7,06 %**								
SDSC	BOLLORE	1 450	1 360	1 555	7,24 %	30 002	43 597 895	1 555	3,67 %	100,00	18-déc.-20	6,43 %	6,70
SVOC	MOVIS CI	2 395	SP	SP	0,00 %			2 395	0,00 %	270,00	5-juil.-99		

TOTAL	30 002	43 597 895	6,70

MARCHE DES ACTIONS

Symbole	Titre	Cours Précédent	Cours du jour Ouv.	Cours du jour Clôt.	Variation jour	Séance de cotation Volume	Séance de cotation Valeur	Cours Référence	Variation de l'année précédente	Dernier dividende payé Montant net	Dernier dividende payé Date	Rdt. Net	PER
SECTEUR - AGRICULTURE		**84,49**	**points**		**-1,72 %**								
PALC	PALM CI	2 200	NC	NC	0,00 %			2 200	20,88 %	253,47	24-sept.-18		
SCRC	SUCRIVOIRE	500	500	500	0,00 %	20	10 000	500	-17,36 %	72,00	28-sept.-18		
SICC	SICOR CI	1 230	NC	NC	0,00 %			1 230	-55,11 %	1 919,00	25-sept.-00		0,75
SOGC	SOGB CI	2 375	2 300	2 300	-3,16 %	99	227 700	2 300	-10,85 %	126,00	15-juil.-20	5,48 %	10,99
SPHC	SAPH CI	1 375	1 360	1 350	-1,82 %	192	260 660	1 350	3,05 %	78,00	27-sept.-18		10,14
TOTAL						311	498 360						7,29
SECTEUR - DISTRIBUTION		**229,44**	**points**		**3,36 %**								
ABJC	SERVAIR ABIDJAN CI	1 245	1 245	1 300	4,42 %	33 500	43 491 145	1 300	4,00 %	164,96	30-sept.-19	12,69 %	9,25
BNBC	BERNABE CI	625	625	630	0,80 %	119	74 870	630	-10,00 %	45,00	19-juil.-19	7,14 %	31,85
CFAC	CFAO MOTORS CI	380	380	375	-1,32 %	220	82 600	375	-13,79 %	26,07	25-août-20	6,95 %	12,94
PRSC	TRACTAFRIC MOTORS CI	2 190	2 190	2 190	0,00 %	5	10 950	2 190	-18,74 %	159,30	1-sept.-20	7,27 %	12,41
SHEC	VIVO ENERGY CI	650	650	645	-0,77 %	268	170 605	645	-19,38 %	63,90	26-nov.-20	9,91 %	7,43
TTLC	TOTAL CI	1 515	1 515	1 625	7,26 %	16 273	25 481 150	1 625	-4,41 %	113,51	25-sept.-20	6,99 %	10,00
TTLS	TOTAL SN	1 550	1 500	1 660	7,10 %	9 739	15 500 495	1 660	-2,35 %	105,30	22-déc.-20	6,34 %	9,28
TOTAL						60 124	84 811 815						13,31
AUTRES SECTEURS		**370,16**	**points**		**0,00 %**								
STAC	SETAO CI	300	300	300	0,00 %	1 006	301 800	300	22,45 %				4,66
TOTAL						1 006	301 800						4,66
TOTAL - Marché des actions						194 264	525 482 595						

MARCHE DES DROITS

Symbole	Titre	Cours Précédent	Cours du jour Ouv.	Cours du jour Clôt.	Variation jour	Séance de cotation Volume	Séance de cotation Valeur	Cours Référence	Variation depuis l'origine	Parité	Periode de négociation Début	Periode de négociation fin
TOTAL												
TOTAL - Marché des droits												

TROISIEME COMPARTIMENT - BRVM PETITES CAPITALISATIONS

Symbole	Titre	Cours Précédent	Cours du jour Ouv.	Cours du jour Clôt.	Variation jour	Séance de cotation Volume	Séance de cotation Valeur	Cours Référence	Variation depuis l'origine		
TOTAL											
TOTAL - 3ème Compartiment - BRVM PC											

Légende:
(#) Fractionnement du titre - Valeur théorique
Cours du jour: Ouv.: Ouverture **Clôt.**: Clôture **Moy.**: Moyen
Mentions : NC: Non Coté **Ex-c**: Ex-coupon **Ex-d**: Ex-droit **SP**: Suspendu **Val-T**: Valeur Théorique
PER = Cours / BNPA selon les données disponibles **Rdt. Net:** Rendement net (DNPA / Cours)
Comp.: 1 - Premier Compartiment 2 - Second Compartiment 3 - Compartiment de croissance
Ratio de liquidité = Titres échangés / Volume des ordres de vente
: Progression de l'indice sectoriel : Stabilité de l'indice sectoriel : Recul de l'indice sectorie

MARCHE DES OBLIGATIONS

Symbole	Titre	Valeur nominale	Cours Précédent	Cours du jour	Cours Référence	Séance de cotation Volume	Séance de cotation Valeur	Coupon couru	Coupon d'intérêt Période	Coupon d'intérêt Montant net	Coupon d'intérêt Eché.	Type Amort
OBLIGATIONS D'ETAT												
EOM.O1	ETAT DU MALI 6.20% 2016-2023	4 999	4 999	NC	4 999			185,96	A	309,94	23-mai-21	ACD
EOM.O2	Etat du Mali 6.50% 2017-2024	8 000	8 000	NC	8 000			359,01	A	520,00	20-avr.-21	AC
EOM.O3	ETAT DU MALI 6,50 % 2018-2025	10 000	9 989	NC	9 989			149,59	A	650,00	5-oct.-21	AC
EOM.O4	ETAT DU MALI 6,50% 2019-2027	10 000	9 900	NC	9 900			300,96	A	650,00	12-juil.-21	AC
EOM.O5	ETAT DU MALI 6,50% 2020-2028	10 000	10 000	NC	10 000			491,51	A	650,00	27-mars-21	ACD
EOS.O5	ETAT SENEGAL 6.50% 2013-2023	10 000	10 000	NC	10 000			268,48	S	325,00	29-janv.-21	ACD
EOS.O6	ETAT SENEGAL 6.50% 2014-2021	2 000	2 000	NC	2 000			11,13	S	65,00	27-mai-21	ACD
EOS.O7	ETAT SENEGAL 6.30% 2015-2025	10 000	10 300	NC	10 300			56,96	S	312,41	25-mai-21	ACD
TPBF.O10	TPBF 6,50% 2020 - 2028	10 000	10 000	NC	10 000			177,76	S	325,00	20-mars-21	ACD
TPBF.O11	TPBF 6,50 % 2020-2028	10 000	9 900	NC	9 900			303,80	S	325,00	9-janv.-21	ACD
TPBF.O4	TPBF 6.50% 2017-2027	10 000	9 900	NC	9 900			267,12	S	327,67	31-janv.-21	ACD
TPBF.O5	TPBF 6,50% 2017-2024	10 000	9 800	10 300	10 300	10	103 000	323,22	S	325,00	29-déc.-20	ACD
TPBF.O6	TPBF 6.50% 2018-2025	10 000	10 300	NC	10 300			40,85	S	323,22	5-juin-21	ACD
TPBF.O7	TPBF 6,50% 2018- 2025	10 000	10 000	NC	10 000			77,21	S	325,00	15-mai-21	AC
TPBF.O8	TPBF 6,50% 2019-2027	10 000	10 000	NC	10 000			92,60	S	322,33	6-mai-21	ACD
TPBF.O9	TPBF 6,50% 2019 - 2027	10 000	10 300	NC	10 300			144,64	S	325,00	8-avr.-21	ACD
TPBJ.O1	TPBJ 6.50% 2017-2027	10 000	10 000	10 300	10 300	10	103 000	471,92	A	650,00	7-avr.-21	ACD
TPBJ.O2	TPBJ 6.50% 2018-2025	10 000	10 000	10 300	10 300	10	103 000	52,07	S	325,00	29-mai-21	ACD
TPBJ.O3	TPBJ 6,50% 2020-2028	10 000	10 000	NC	10 000			222,60	A	650,00	25-août-21	AC
TPCI.O16	TPCI 6.55% 2014-2022	10 000	9 900	NC	9 900			398,38	A	655,00	20-mai-21	ACD
TPCI.O17	TPCI 3% 2014-2024	10 000	10 000	NC	10 000			7,42	S	150,00	19-juin-21	ACD
TPCI.O18	TPCI 5.85% 2014-2021	10 000	10 000	NC	10 000			14,46	S	292,50	19-juin-21	ACD
TPCI.O19	TPCI 5.99% 2015-2025	10 000	10 030	NC	10 030			374,17	A	599,00	14-mai-21	ACD
TPCI.O20	TPCI 5.85% 2015-2022	10 000	10 000	NC	10 000			135,00	S	292,50	5-avr.-21	ACD
TPCI.O21	TPCI 6% 2016-2028	10 000	10 000	NC	10 000			433,97	A	600,00	8-avr.-21	ACD
TPCI.O22	TPCI 5.90% 2016 - 2026	10 000	10 000	NC	10 000			316,82	A	590,00	15-juin-21	ACD
TPCI.O23	TPCI 5.90% 2016-2026	10 000	10 000	NC	10 000			66,27	A	590,00	17-nov.-21	ACD
TPCI.O24	TPCI 6.25% 2017-2029	10 000	10 300	10 000	10 000	65 000	650 000 000	152,82	S	312,50	31-mars-21	ACD
TPCI.O25	TPCI 5,95% 2017-2024 A	10 000	10 000	NC	10 000			106,25	S	297,50	24-avr.-21	ACD
TPCI.O26	TPCI 5,95% 2017-2024 B	10 000	10 000	NC	10 000			78,90	S	297,50	10-mai-21	ACD
TPCI.O27	TPCI 6% 2017-2025	10 000	10 000	NC	10 000			298,36	S	300,00	29-déc.-20	ACD
TPCI.O28	TPCI 6% 2018 - 2026	10 000	10 300	10 300	10 300	1 389	13 806 700	243,29	A	600,00	2-août-21	ACD
TPCI.O29	TPCI 6% 2018-2026	10 000	10 000	NC	10 000			115,07	A	600,00	19-oct.-21	ACD
TPCI.O30	TPCI 5,95% 2018-2025	10 000	10 000	NC	10 000			24,45	S	296,68	13-juin-21	ACD
TPCI.O31	TPCI 5,75% 2019 - 2026	10 000	10 000	NC	10 000			300,89	A	575,00	20-juin-21	ACD
TPCI.O32	TPCI 2,23% 2019-2026	10 000		NC				0,00	A	0,00	20-juin-21	ACD
TPCI.O33	TPCI 5.75% 2019-2026	10 000	10 300	NC	10 300			445,82	A	575,00	20-mars-21	ACD
TPCI.O34	TPCI 6% 2019-2029	10 000	10 000	NC	10 000			465,21	A	600,00	20-mars-21	ACD
TPCI.O35	TPCI 5,75% 2019 -2026	10 000	10 000	NC	10 000			267,81	A	575,00	11-juil.-21	ACD
TPCI.O36	TPCI 5,75% 2019- 2026	10 000	10 000	NC	10 000			203,22	A	575,00	21-août-21	ACD
TPCI.O37	TPCI 5,80% 2019-2026	10 000	10 000	NC	10 000			38,14	A	580,00	4-déc.-21	ACD
TPCI.O38	TPCI 5,75% 2019-2026	10 000	10 000	NC	10 000			37,81	A	575,00	4-déc.-21	ACD
TPCI.O39	TPCI 5,75% 2019 - 2026	10 000	10 300	NC	10 300			113,42	A	575,00	17-oct.-21	ACD
TPCI.O40	TPCI 5,75% 2019-2026	10 000	10 000	NC	10 000			554,58	A	575,00	10-janv.-21	ACD
TPCI.O41	TPCI 5,80% 2020-2027	10 000	10 300	NC	10 300			481,75	A	580,00	28-févr.-21	ACD
TPCI.O42	TPCI 5,90% 2020-2030	10 000	10 300	NC	10 300			490,05	A	590,00	28-févr.-21	ACD
TPCI.O43	TPCI 5,90% 2020-2030	10 000	10 000	NC	10 000			402,49	A	590,00	23-avr.-21	ACD
TPCI.O44	TPCI 5,80% 2020-2027	10 000	10 000	NC	10 000			395,67	A	580,00	23-avr.-21	ACD
TPCI.O45	TPCI 5,80% 2020-2027	10 000	10 000	NC	10 000			309,86	A	580,00	16-juin-21	ACD
TPCI.O46	TPCI 5,90% 2020-2030	10 000	10 000	NC	10 000			315,21	A	590,00	16-juin-21	ACD
TPCI.O47	TPCI 5,80% 2020-2027	10 000	10 000	NC	10 000			309,86	A	580,00	16-juin-21	ACD
TPCI.O48	TPCI 5,80% 2020- 2027	10 000	9 950	NC	9 950			241,53	A	580,00	29-juil.-21	ACD
TPCI.O49	TPCI 5,90% 2020- 2030	10 000	10 085	NC	10 085			245,70	A	590,00	29-juil.-21	ACD
TPNE.O1	TRESOR PUBLIC DU NIGER 6,50% 2019-2026	10 000	10 300	10 300	10 300	70	707 200	489,73	A	650,00	28-mars-21	ACD
TPNE.O2	TRESOR PUBLIC DU NIGER 6,50% 2019 - 2026	10 000	10 000	10 300	10 300	10	103 000	265,34	A	650,00	1-août-21	ACD
TOTAL						66 499	664 925 900					

OBLIGATIONS REGIONALES

BIDC.O3	BIDC-EBID 6.50% 2014-2021	10 000	10 000	NC	10 000		163,40	S	325,00	28-mars-21	ACD
BIDC.O4	BIDC-EBID 6.10% 2017-2027	8 750	9 013	NC	9 012.50		285,15	A	533,75	16-juin-21	ACD
BIDC.O5	BIDC-EBID 6,40% 2019-2026	10 000	10 300	NC	10 300		293,91	S	320,00	12-janv.-21	ACD
BOAD.O12	BOAD 5.95% 2014-2021	10 000	9 800	NC	9 800		3,26	A	595,00	26-déc.-21	ACD
CRRH.O1	CRRH-UEMOA 6.10% 2012-2022	10 000	9 925	NC	9 925		227,09	S	305,00	13-févr.-21	AC
CRRH.O2	CRRH-UEMOA 6.10% 2012-2024	10 000	10 000	NC	10 000		271,85	S	305,00	17-janv.-21	AC
CRRH.O3	CRRH-UEMOA 6% 2013-2023	10 000	10 000	NC	10 000		103,85	S	300,00	26-avr.-21	AC
CRRH.O4	CRRH-UEMOA 6% 2014-2024	10 000	9 975	NC	9 975		296,72	S	300,00	30-déc.-20	AC
CRRH.O5	CRRH-UEMOA 5.85% 2015-2025	10 000	9 999	NC	9 999		283,68	S	294,90	4-janv.-21	AC
CRRH.O6	CRRH-UEMOA 5.85% 2016-2026	10 000	9 700	NC	9 700		282,96	S	292,50	3-janv.-21	ACD
CRRH.O7	CRRH-UEMOA 5.95% 2017-2029	7 500	7 463	NC	7 462.50		50,54	S	223,13	17-mai-21	AC
CRRH.O8	CRRH-UEMOA 5.95% 2018-2030	8 333	8 313	NC	8 313.33		9,54	S	247,92	21-juin-21	AC
CRRH.O9	CRRH-UEMOA 6.05% 2018-2033	8 667	8 667	NC	8 667		10,08	S	262,17	21-juin-21	AC
SHAF.O3	SHELTER AFRIQUE 6.6% 2014-2021	1 000	1 000	NC	1 000		22,06	S	33,27	28-févr.-21	ACD
TOTAL						0	0				

OBLIGATIONS PRIVEES

BHSN.O1	DIASPORA BONDS BHS 6,25% 2019-	10 000	9 885	NC	9 885		292,81	S	315,07	10-janv.-21	ACD
FNSBC.O1	FCTC NSIA BANQUE 7 % 2020-2025	9 444	9 443	NC	9 443.50		21,60	T	161,97	16-mars-21	ACD
PADS.O3	PAD 6,60% 2020-2027	10 000	10 000	NC	10 000		126,92	S	330,00	19-avr.-21	ACD
SIFC.O1	SIFCA 6.90% 2013-2021	10 000	10 000	NC	10 000		263,07	A	676,20	8-août-21	ACD
SNLC.O1	SENELEC 6,50% 2018-2025	9 000	9 270	NC	9 270		148,67	S	292,50	27-mars-21	AC
SNTS.O2	SONATEL 6,50% 2020-2027	10 000	10 000	NC	10 000		276,21	S	308,01	16-janv.-21	ACD
TOTAL						0	0				

SUKUK ET TITRES ASSIMILES

SUKCI.S1	SUKUK CI 5.75% 2015-2020	10 000	9 990	SP	9 990		292,29	S	292,29	28-déc.-20	AC
SUKCI.S2	SUKUK CI 5.75% 2016-2023	10 000	10 300	NC	10 300		178,89	S	289,10	7-mars-21	ACD
SUKSN.S2	SUKUK SN 6% 2016-2026	10 000	10 300	NC	10 300		258,33	S	306,67	26-janv.-21	ACD
SUKTG.S1	SUKUK TG 6.5% 2016-2026	10 000	10 300	NC	10 300		273,22	S	377,99	17-févr.-21	ACD
TOTAL						0	0				

TOTAL - Marché des obligations		66 499	664 925 900

Légende :
(##) (*) Ex-Coupon couru (##)Cours de référence amorti / Coupon couru Ex-c (#)Ex-marge de profits
Cours du jour: **Ouv.**: Ouverture **Clôt.**: Clôture **Moy.**: Moyen
Type Amort: Type d'Amortissement **IF**: In Fine **AC**: Amortissement Constant **AD**: Amortissement Dégressif **ACD**: Amortissement Constant Différé
Période: Périodicité de paiement des coupons **A**: Annuelle **S**: Semestrielle **T**: Trimestrielle
Eché.: Échéance de paiement des intérêts
Mentions: **NC**: Non Coté **Ex-c**: Ex-coupon ou Ex-droit **SP**: Suspendu

INFORMATIONS

OPERATIONS EN COURS

Emetteur	Opération
TPCI	Première cotation - TPCI 5,80 % 2020-2027 et TPCI 5,90 % 2020-2030 Première cotation le 29 décembre 2020
TPCI	TPCI 5,90 % 2020-2030 Première cotation le 29 décembre 2020
TPCI	Première cotation - TPCI 5,80 % 2020-2027 et TPCI 5,90 % 2020-2030 Première cotation le 29 décembre 2020

AVIS

Entité	N°	Nature	Objet
DC/BR	166 - 2020	Paiement Intérêts et remboursement	Paiement des intérêts semestriels et remboursement partiel du capital - CRRH 6 % 2014-2024
DC/BR	167 - 2020	Paiement Intérêts	Paiement des intérêts semestriels - TPBF 6,50 % 2020-2028 B
DC/BR	172 - 2020	Paiement Intérêts	Paiement des intérêts annuels - TPCI 5,75 % 2019-2026 G
DC/BR	173 - 2020	Paiement Intérêts	Paiement des intérêts semestriels - SONATEL 6,50% 2020-2027
DC/BR	174 - 2020	Paiement Intérêts et remboursement	Paiement des intérêts semestriels et remboursement partiel du capital - CRRH 5,85 % 2016-2026
DC/BR	175 - 2020	Paiement Intérêts et remboursement	Paiement des intérêts semestriels et remboursement partiel du capital - CRRH 5,85 % 2015-2025
BRVM	226-2020	Jour férié	Rappel, 01 janvier 2021, jour férié
BRVM	227-2020	Jour férié	Horaires de cotation du 31 decembre 2020

COMMUNIQUES

Emetteur	N°	Nature	Objet

QUANTITES RESIDUELLES

MARCHE DES ACTIONS

Symbole	Titre	Quantité résiduelle à l'achat	Cours Achat	/	Cours Vente	Quantité résiduelle à la vente	Cours de Référence
ABJC	SERVAIR ABIDJAN CI	550	1,260	/	1,295	90	1 300
BICC	BICI CI			/	6,180	726	6 680
BNBC	BERNABE CI	81	630	/	650	387	630
BOAB	BANK OF AFRICA BN	40	3,580	/	3,695	1 063	3 695
BOABF	BANK OF AFRICA BF	118	3,560	/	3,590	10	3 560
BOAC	BANK OF AFRICA CI			/	3,680	61	3 680
BOAM	BANK OF AFRICA ML	150	1,160	/	1,165	2 235	1 160
BOAN	BANK OF AFRICA NG	796	3,450	/	3,495	1	3 450
BOAS	BANK OF AFRICA SENEGAL	70	1,405	/	1,445	60	1 500
CABC	SICABLE CI	715	1,005	/	1,010	120	1 005
CBIBF	CORIS BANK INTERNATIONAL	1	7,600	/	7,785	88	7 785
CFAC	CFAO MOTORS CI	1 231	360	/	375	137	375
CIEC	CIE CI	33	1,305	/	1,325	6 000	1 300
ECOC	ECOBANK COTE D'IVOIRE			/	3,480	98	3 795
ETIT	ECOBANK TRANS. INCORP. TG			/	Marché	1 806 359	13
FTSC	FILTISAC CI	236	1,350	/	1,420	5 485	1 420
NEIC	NEI-CEDA CI			/	195	502	200
NSBC	NSIA BANQUE COTE D'IVOIRE	1	5,550	/	5,900	1 282	5 900
NTLC	NESTLE CI	30	340	/	345	1 120	350
ONTBF	ONATEL BF	100	2,780	/	2,800	3 728	2 800
ORGT	ORAGROUP TOGO	170	3,550	/	3,700	11 000	3 695
PALC	PALM CI			/	Marché	57	2 200
PRSC	TRACTAFRIC MOTORS CI	24	2,050	/	2,190	48	2 190
SAFC	SAFCA CI	8	275	/	280	1 817	275
SCRC	SUCRIVOIRE	29	475	/	500	21 245	500
SDCC	SODE CI	116	2,800	/	2,895	31	2 800
SDSC	BOLLORE	44	Marché	/			1 555
SEMC	CROWN SIEM CI			/	Marché	2 000	180
SGBC	SOCIETE GENERALE COTE D'IVOIRE	81	7,510	/	8,000	707	8 000
SHEC	VIVO ENERGY CI	115	630	/	645	71	645
SIBC	SOCIETE IVOIRIENNE DE BANQUE	67	2,650	/	2,690	3 959	2 700
SICC	SICOR CI	18	1,235	/			1 230
SIVC	AIR LIQUIDE CI	795	185	/	210	185	185
SLBC	SOLIBRA CI	4	48,345	/	50,900	5	50 000
SMBC	SMB CI	5	3,050	/	3,080	609	3 080
SNTS	SONATEL SN	10	13,000	/	13,500	5 205	13 695
SOGC	SOGB CI	40	2,235	/	2,300	221	2 300
SPHC	SAPH CI	64	1,350	/	1,375	200	1 350
STAC	SETAO CI	200	280	/	300	1 718	300
STBC	SITAB CI	62	510	/	530	1 859	530
SVOC	MOVIS CI			/			2 395
TTLC	TOTAL CI			/	Marché	182	1 625
TTLS	TOTAL SN	221	1,500	/	1,580	30	1 660
TTRC	TRITURAF CI-Ste en Liquidation			/			490
UNLC	UNILEVER CI			/	Marché	5	4 165
UNXC	UNIWAX CI	1 000	1,000	/	1,050	883	1 000

QUANTITES RESIDUELLES

MARCHE DES DROITS

Symbole	Titre	Quantité résiduelle à l'achat	Cours Achat / Vente	Quantité résiduelle à la vente	Cours de Référence

TROISIEME COMPARTIMENT - BRVM PETITES CAPITALISATIONS

Symbole	Titre	Quantité résiduelle à l'achat	Cours Achat / Vente	Quantité résiduelle à la vente	Cours de Référence

QUANTITES RESIDUELLES

MARCHE DES OBLIGATIONS

Symbole	Titre	Quantité résiduelle à l'achat	Cours Achat	/	Cours Vente	Quantité résiduelle à la vente	Cours de Référence
BHSN.O1	DIASPORA BONDS BHS 6,25% 2019-			/	9,895	5 179	9 885
FNSBC.O1	FCTC NSIA BANQUE 7 % 2020-2025			/	9,444.44	48	9 443
PADS.O3	PAD 6,60% 2020-2027			/			10 000
SIFC.O1	SIFCA 6.90% 2013-2021			/			10 000
SNLC.O1	SENELEC 6,50% 2018-2025			/			9 270
SNTS.O2	SONATEL 6,50% 2020-2027	205	10,000	/			10 000
EOM.O1	ETAT DU MALI 6.20% 2016-2023			/			4 999
EOM.O2	Etat du Mali 6.50% 2017-2024			/	8,000	258	8 000
EOM.O3	ETAT DU MALI 6,50 % 2018-2025			/	10,000	617	9 989
EOM.O4	ETAT DU MALI 6,50% 2019-2027			/			9 900
EOM.O5	ETAT DU MALI 6,50% 2020-2028			/			10 000
EOS.O5	ETAT SENEGAL 6.50% 2013-2023			/			10 000
TPNE.O2	TRESOR PUBLIC DU NIGER 6,50% 2019 - 2026			/	10,300	40	10 300
TPCI.O45	TPCI 5,80% 2020-2027			/			10 000
TPCI.O46	TPCI 5,90% 2020-2030			/			10 000
TPCI.O47	TPCI 5,80% 2020-2027			/			10 000
TPCI.O48	TPCI 5,80% 2020- 2027			/	10,000	200	9 950
TPCI.O49	TPCI 5,90% 2020- 2030			/			10 085
TPNE.O1	TRESOR PUBLIC DU NIGER 6,50% 2019-2026			/	10,300	21	10 300
TPCI.O39	TPCI 5,75% 2019 - 2026			/			10 300
TPCI.O40	TPCI 5,75% 2019-2026			/			10 000
TPCI.O41	TPCI 5,80% 2020-2027			/			10 300
TPCI.O42	TPCI 5,90% 2020-2030			/	10,000	35	10 300
TPCI.O43	TPCI 5,90% 2020-2030			/	10,000	200	10 000
TPCI.O44	TPCI 5,80% 2020-2027			/			10 000
TPCI.O33	TPCI 5.75% 2019-2026			/			10 300
TPCI.O34	TPCI 6% 2019-2029			/	10,000	410	10 000
TPCI.O35	TPCI 5,75% 2019 -2026			/			10 000
TPCI.O36	TPCI 5,75% 2019- 2026			/			10 000
TPCI.O37	TPCI 5,80% 2019-2026			/			10 000
TPCI.O38	TPCI 5,75% 2019-2026			/	10,000	10	10 000
TPCI.O27	TPCI 6% 2017-2025			/			10 000
TPCI.O28	TPCI 6% 2018 - 2026	1	Marché	/			10 300
TPCI.O29	TPCI 6% 2018-2026			/	10,000	100	10 000
TPCI.O30	TPCI 5,95% 2018-2025			/			10 000
TPCI.O31	TPCI 5,75% 2019 - 2026			/			10 000
TPCI.O32	TPCI 2,23% 2019-2026			/			10 000
TPCI.O21	TPCI 6% 2016-2028			/	10,000	27	10 000
TPCI.O22	TPCI 5.90% 2016 - 2026			/	10,000	13	10 000
TPCI.O23	TPCI 5.90% 2016-2026			/	10,000	4 358	10 000
TPCI.O24	TPCI 6.25% 2017-2029			/			10 000
TPCI.O25	TPCI 5,95% 2017-2024 A	78	10,000	/			10 000
TPCI.O26	TPCI 5,95% 2017-2024 B			/	9,950	170	10 000
TPBJ.O3	TPBJ 6,50% 2020-2028	16	10,000	/			10 000
TPCI.O16	TPCI 6.55% 2014-2022			/	10,000	30	9 900
TPCI.O17	TPCI 3% 2014-2024			/			10 000
TPCI.O18	TPCI 5.85% 2014-2021			/			10 000
TPCI.O19	TPCI 5.99% 2015-2025			/	10,000	124	10 030
TPCI.O20	TPCI 5.85% 2015-2022			/	9,850	1 019	10 000

TPBF.O6	TPBF 6.50% 2018-2025		/			10 300
TPBF.O7	TPBF 6,50% 2018- 2025		/	10,300	100	10 000
TPBF.O8	TPBF 6,50% 2019-2027		/			10 000
TPBF.O9	TPBF 6,50% 2019 - 2027		/			10 300
TPBJ.O1	TPBJ 6.50% 2017-2027		/	10,300	65	10 300
TPBJ.O2	TPBJ 6.50% 2018-2025		/	10,300	50	10 300
EOS.O6	ETAT SENEGAL 6.50% 2014-2021		/			2 000
EOS.O7	ETAT SENEGAL 6.30% 2015-2025		/			10 300
TPBF.O10	TPBF 6,50% 2020 - 2028		/			10 000
TPBF.O11	TPBF 6,50 % 2020-2028		/			9 900
TPBF.O4	TPBF 6.50% 2017-2027		/			9 900
TPBF.O5	TPBF 6,50% 2017-2024		/	10,300	15	10 300
BIDC.O3	BIDC-EBID 6.50% 2014-2021		/	10,000	2	10 000
BIDC.O4	BIDC-EBID 6.10% 2017-2027		/			9 013
BIDC.O5	BIDC-EBID 6,40% 2019-2026		/	10,000	385	10 300
BOAD.O12	BOAD 5.95% 2014-2021		/			9 800
CRRH.O1	CRRH-UEMOA 6.10% 2012-2022		/			9 925
CRRH.O2	CRRH-UEMOA 6.10% 2012-2024		/			10 000
CRRH.O9	CRRH-UEMOA 6.05% 2018-2033		/			8 667
SHAF.O3	SHELTER AFRIQUE 6.6% 2014-2021		/			1 000
CRRH.O3	CRRH-UEMOA 6% 2013-2023		/			10 000
CRRH.O4	CRRH-UEMOA 6% 2014-2024		/			9 975
CRRH.O5	CRRH-UEMOA 5.85% 2015-2025		/			9 999
CRRH.O6	CRRH-UEMOA 5.85% 2016-2026		/			9 700
CRRH.O7	CRRH-UEMOA 5.95% 2017-2029		/			7 463
CRRH.O8	CRRH-UEMOA 5.95% 2018-2030		/			8 313

SUKUK ET TITRES ASSIMILES

Symbole	Titre	Quantité résiduelle à l'achat	Cours Achat / Vente		Quantité résiduelle à la vente	Cours de Référence
SUKCI.S2	SUKUK CI 5.75% 2016-2023		/			10 300
SUKSN.S2	SUKUK SN 6% 2016-2026		/	10,000	50	10 300
SUKTG.S1	SUKUK TG 6.5% 2016-2026		/			10 300

CALENDRIER DES ASSEMBLEES GENERALES

ANNEE : 2020

Société	Nature	Date	Heure	Lieu
CROWN SIEM CI	Mixte	28/12/2020	09:00:00	Siège de la CGECI, sis à la Maison de l'Entreprise, Plateau, Angle du Boulevard de la République et de l'Avenue Lamblin
TOTAL SENEGAL S.A.	Ordinaire	27/11/2020	09:30:00	Visioconférence
BOLLORE TRANSPORT & LOGISTICS	Ordinaire	24/11/2020	10:00:00	Salle Lougah François du palais de la culture sis à Treichville, Avenue Christiani à Abidjan
BICI CI	Ordinaire	24/11/2020	09:30:00	Auditorium de la Maison de l'Entreprise (CGECI) sise au Plateau
SAFCA CI	Ordinaire	20/11/2020	10:00:00	Siège de la société, sis à Abidjan, 1, Rue des Carrossiers, Zone 3 C (Face SOCOCE Treichville)
BOLLORE TRANSPORT & LOGISTICS	Ordinaire	17/11/2020	10:00:00	Salle Lougah François du palais de la culture sis à Treichville, Avenue Christiani à Abidjan
NSBC	Extraordinaire	09/11/2020	11:00:00	Plateforme de conférence à distance Teams
TOTAL SENEGAL S.A.	Ordinaire	30/10/2020	09:30:00	Visioconférence
MOVIS CI	Mixte	30/10/2020	09:00:00	Siège Social de MOVIS CI : Vridi, zone industrielle, Rue des Conteneurs
SAPH CI	Ordinaire	27/10/2020	09:30:00	Visioconférence
SONATEL	Extraordinaire	27/10/2020	15:00:00	Visioconférence
NESTLE CI	Mixte	21/10/2020	10:00:00	Visioconférence
SERVAIR ABIDJAN CI	Mixte	08/10/2020	11:00:00	Salon Fromager de l'hôtel IVOTEL sis au Plateau
AIR LIQUIDE CI	Ordinaire	07/10/2020	10:00:00	Salle de conférence de la CRRAE-UMOA, à Abidjan
SITAB	Mixte	30/09/2020	10:00:00	SALLE DES FÊTES de l'Hôtel Ivoire à Cocody
SOLIBRA	Ordinaire	29/09/2020	09:00:00	L'espace CRISTAL 8, rue du Chevalier de Clieu Zone 4 C « Salle PLATINIUM » ABIDJAN
BERNABE CI	Ordinaire	26/09/2020	10:00:00	Salle de conférence du Radisson Blu Hôtel situé près de l'Aéroport d'Abidjan
VIVO ENERGY CI	Ordinaire	18/09/2020	10:00:00	Visioconférence
SUCRIVOIRE	Ordinaire	28/08/2020	09:30:00	Visioconférence
FILTISAC CI	Ordinaire	20/07/2020	15:00:00	Hôtel RADISSON BLU, situé sur la Route de l'Aéroport,
CIE CI	Ordinaire	30/06/2020	08:30:00	Visioconférence
SODECI	Ordinaire	30/06/2020	10:30:00	Siège Social : 1, Avenue Christiani Treichville ABIDJAN 01 BP 1843
CFAO MOTORS CI	Ordinaire	30/06/2020	09:00:00	Siège social sis à Abidjan Treichville, 117, Boulevard de Marseille
ECOBANK TG	Mixte	30/06/2020	11:00:00	Eko Hotels & Suites, 1415 Adetokunbo Ademola Street, Victoria Island, Lagos, Nigeria
TRACTAFRIC CI	Ordinaire	30/06/2020	10:00:00	hôtel PULLMAN ABIDJAN sis au Plateau, rue Abdoulaye Fadiga
UNIWAX CI	Mixte	30/06/2020	10:00:00	Espace Latrille Event, sis à Abidjan, Cocody II-Plateaux (Carrefour Duncan)
ECOBANK CI	Ordinaire	30/06/2020	10:00:00	Hôtel Radisson Blu, sis à Abidjan Port Bouët, route de l'aéroport international Felix Houphouët Boigny
TOTAL	Ordinaire	30/06/2020	10:00:00	Siège social de la société
ORAGROUP	Ordinaire	29/06/2020	10:00:00	Hôtel 2 Février situé à la place de l'indépendance, Lomé TOGO
SETAO CI	Ordinaire	26/06/2020	10:00:00	Hôtel TIAMA (salon Ebène) - Abidjan Plateau
SMB	Ordinaire	25/06/2020	09:30:00	Abidjan-Port-Bouët, Boulevard de l'Aéroport
SOGB	Ordinaire	19/06/2020	11:00:00	Immeuble CRRAE-UEMOA sis à Abidjan Plateau
SICABLE	Ordinaire	19/06/2020	10:00:00	Hôtel TIAMA, Boulevard de la République à ABIDJAN
SOGB	Ordinaire	19/06/2020	11:00:00	Immeuble CRRAE-UEMOA sis à Abidjan Plateau (Annule et remplace celui publié le 27/05/2020))
SGB CI	Ordinaire	12/06/2020	09:00:00	Espace Latrille Events, sis à Abidjan Commune de Cocody, aux Deux-Plateaux Boulevard Latrille
NSBC	Ordinaire	12/06/2020	10:00:00	Abidjan-Plateau, 8-10 Avenue Joseph ANOMA, 01 BP 1264 Abidjan 01
NEI-CEDA CI	Ordinaire	10/06/2020	10:00:00	Hôtel TIAMA, Abidjan-Plateau
BANK OF AFRICA SN	Ordinaire	29/05/2020	09:30:00	Immeuble Elan II au 2ème Etage, Almadies, Zone 12, Route de Ngor à Dakar
SIB	Ordinaire	26/05/2020	09:00:00	Siège social par Visioconférence

BANK OF AFRICA CI	Ordinaire	22/05/2020	09:30:00	initialement prévue pour le 11 mai 2020 est reportée au 22 mai 2020 au siège social de la banque, immeuble BOA sis à Abidjan plateau, Angle Avenue Terrassons de Fougères et Rue Gourgas 01 BP 4132 - Abidjan
SGB CI	Ordinaire	16/05/2020	09:00:00	Espace latrille Events, sis à Abidjan Commune de cocody, aux Deux-Plateaux Boulevard Latrille
BANK OF AFRICA CI	Ordinaire	11/05/2020	09:30:00	Siège social de la banque, immeuble BOA sis à Abidjan plateau, Angle Avenue Terrassons de Fougères et Rue Gourgas 01 BP 4132 - Abidjan
ONATEL BF	Ordinaire	07/05/2020	09:00:00	L'Assemblée Générale Ordinaire des actionnaires de l'ONATEL SA, ne pourra se tenir physiquement. Le vote des résolutions de l'assemblée aura lieu uniquement par correspondance.
SONATEL	Mixte	04/05/2020	10:00:00	Siège social par Visioconférence
BANK OF AFRICA ML	Mixte	25/04/2020	09:30:00	Au siège, Immeuble BANK OF AFRICA, Avenue du Mali, Quartier ACI 2000 de la Banque BOA MALI
BANK OF AFRICA ML	Mixte	11/04/2020	09:30:00	Siège de la Banque BOA MALI
CORIS BANK INTERNATIONAL	Ordinaire	08/04/2020	09:00:00	Hôtel SOPATEL Silmandé SA
BANK OF AFRICA NG	Extraordinaire	02/04/2020	10:00:00	Centre de Formation de la BOA NIGER (BOA-Siège)
BANK OF AFRICA BN	Mixte	01/04/2020	10:00:00	NOVOTEL à Cotonou
BANK OF AFRICA BF	Ordinaire	30/03/2020	10:00:00	Salle LAICO HOTEL OUAGA 2000

L'actualité de la BRVM sur nos plateformes digitales

Infos BRVM

Pour recevoir les informations boursières par SMS, souscrivez :

MTN
Côte d'Ivoire : *430#
Bénin : *430*15#

orange
Côte d'Ivoire : #139#
Burkina Faso : *310#

moov no limit
Côte d'Ivoire : *431#
Niger : *512*9#
Togo : *310#

Application Mobile

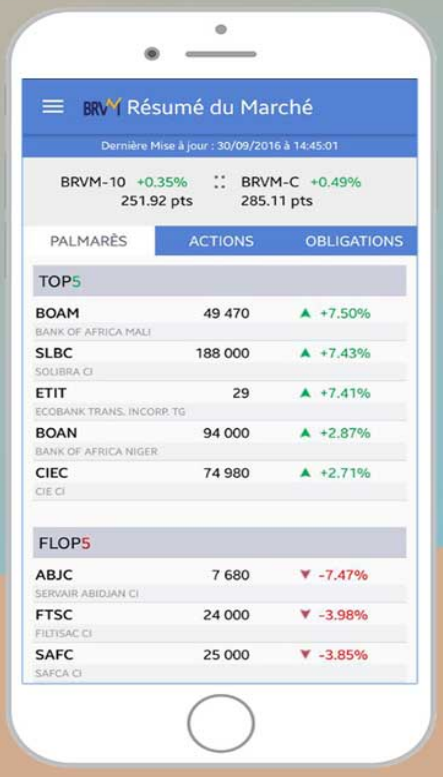

Disponible sur Google play

Disponible sur App Store

Site web

www.brvm.org



Nous suivre sur :

Investissons pour une croissance économique plus forte et mieux partagée

BOURSE REGIONALE DES VALEURS MOBILIERES S.A.

Siège social : 18, Avenue Joseph Anoma, Plateau – 01 BP 3802 Abidjan
Tél. : +225 20 326 685 / +225 20 326 685 Fax : +225 20 326 684
E-mail : brvm@brvm.org Site web : www.brvm.org

AVIS N°226 - 2020 / BRVM / DG

Rappel
Vendredi 1er janvier 2021, jour férié

La Bourse Régionale des Valeurs Mobilières (BRVM) rappelle au public et aux intervenants du marché que, conformément à l'Avis N°213-2020/BRVM/DG relatif au calendrier de cotation 2021, **le vendredi 1er janvier 2021, Jour de l'An, étant férié en Côte d'Ivoire**, il n'y aura pas de séance de cotation à cette date.

Les séances de cotation reprendront le **lundi 04 janvier 2021.**

Pour toute information complémentaire concernant cet avis, veuillez contacter la BRVM à son siège ou les Antennes Nationales de Bourse établies dans chaque pays membre de l'UEMOA.

Fait à Abidjan, le 28 décembre 2020

Le Directeur Général



Dr. Edoh Kossi AMENOUNVE

BOURSE REGIONALE DES VALEURS MOBILIERES S.A.
Siège social : 18, Avenue Joseph Anoma, Plateau – 01 BP 3802 Abidjan
Tél. : +225 20 326 685 / +225 20 326 685 Fax : +225 20 326 684
E-mail : brvm@brvm.org Site web : www.brvm.org

AVIS N°227 - 2020 / BRVM / DG

Horaires de cotation du 31 décembre 2020

La Bourse Régionale des Valeurs Mobilières (BRVM) porte à la connaissance du public et des intervenants du marché que la séance de cotation du jeudi 31 décembre 2020, **veille du jour de l'an**, se déroulera de la manière suivante :

Phases	Horaires (UTC*)
Pré-ouverture	9 h 00 min à 9 h 30 min
Fixing d'ouverture	9 h 30 min
Négociation en continu	9 h 30 min à 11 h 00 min
Pré-clôture	11 h 00 min à 11 h 30 min
Fixing de clôture	11 h 30 min
Négociation au dernier cours	11 h 30 min à 12 h 00 min
Fermeture et officialisation du marché	12 h 00 min

** Temps Universel Coordonné / Coordinated Universal Time*

Ces différents horaires sont assortis d'une période aléatoire de +/- 60 secondes.

Pour toute information complémentaire concernant cet Avis, veuillez contacter la BRVM à son siège ou les Antennes Nationales de Bourse établies dans chaque pays de l'UEMOA.

Fait à Abidjan, le 28 décembre 2020

Le Directeur Général

Bourse Régionale des Valeurs Mobilières LE DIRECTEUR GENERAL UEMOA - ABIDJAN

Dr. Edoh Kossi AMENOUNVE

DC/BR
DEPOSITAIRE CENTRAL / BANQUE DE REGLEMENT
Afrique de l'Ouest

AVIS N°166-2020 / DC/BR / DG

CRRH - UEMOA 6% 2014-2024

Paiement des intérêts semestriels et Remboursement partiel du capital

Le Dépositaire Central / Banque de Règlement porte à la connaissance des Teneurs de Comptes-Conservateurs, que la Caisse Régionale de Refinancement Hypothécaire de l'UEMOA (CRRH-UEMOA) procédera, le 30 décembre 2020, au paiement des intérêts semestriels et au remboursement partiel du capital de l'emprunt obligataire dénommé « CRRH-UEMOA 6% 2014-2024 » pour un montant global net d'impôt de **984 250 000 FCFA (Neuf Cent Quatre Vingt Quatre Millions Deux Cent Cinquante Mille FCFA).**

Pour toute information complémentaire, les intéressés sont priés de contacter le service financier de cette opération : EDC Investment Corporation, 01 BP 4107 Abidjan 01-CÔTE D'IVOIRE; Tél: (225) 20 21 10 44 ; Fax: 20 31 92 24 Email : eic@ecobank.com

Fait à Abidjan, le 24 décembre 2020

Le Directeur Général

Central - DC / BR - Banque de Règlement
LE DIRECTEUR GÉNÉRAL
de l'Ouest UEMOA

Dr Edoh Kossi AMENOUNVE

DC/BR
DEPOSITAIRE CENTRAL / BANQUE DE REGLEMENT
Afrique de l'Ouest

AVIS N°167-2020 / DC/BR / DG

TPBF 6,50% 2020-2028 B

Paiement des intérêts semestriels

Le Dépositaire Central / Banque de Règlement porte à la connaissance des Teneurs de Comptes-Conservateurs, que la Direction Générale du Trésor et de la Comptabilité Publique du Burkina Faso procédera, le 09 janvier 2021, au paiement des intérêts semestriels de l'emprunt obligataire dénommé « TPBF 6,50% 2020-2028 B » pour un montant global net d'impôt de **4 308 261 750 FCFA (Quatre Milliards Trois Cent Huit Millions Deux Cent Soixante Un Mille Sept Cent Cinquante FCFA).**

Pour toute information complémentaire, les intéressés sont priés de contacter le service financier de cette opération : SBIF 01 BP 5394 Ouagadougou 01 Burkina Faso ; Tél : +226 25 33 04 91 ; Fax : + 226 25 33 04 90 **Email :** sbif@fasonet.bf.

Fait à Abidjan, le 24 décembre 2020

Le Directeur Général

Central - DC / BR - Banque
LE DIRECTEUR GENERAL
Afrique de l'Ouest UEMOA

Dr Edoh Kossi AMENOUNVE

DC/BR
DEPOSITAIRE CENTRAL / BANQUE DE REGLEMENT
Afrique de l'Ouest

AVIS N°172-2020 / DC/BR / DG

TPCI 5,75 % 2019-2026 G

Paiement des intérêts annuels

Le Dépositaire Central / Banque de Règlement porte à la connaissance des Teneurs de Comptes-Conservateurs, que la Direction Générale du Trésor et de la Comptabilité Publique procédera, le 10 janvier 2021, au paiement des intérêts annuels de l'emprunt obligataire dénommé « TPCI 5,75% 2019-2026 G » pour un montant global net d'impôt de **7 442 374 500 FCFA (Sept Milliards Quatre Cent Quarante-Deux Millions Trois Cent Soixante-Quatorze Mille Cinq Cent FCFA).**

Pour toute information complémentaire, les intéressés sont priés de contacter le service financier de cette opération : Atlantique Finance, Immeuble AMCI- 15 Avenue Joseph Anoma -Plateau - 01 BP 2864 Abidjan 01, Tél : 20 31 21 21, Fax : 20 32 06 77.

Fait à Abidjan, le 24 novembre 2020

Le Directeur Général

Central - DC / BR - Banque
LE DIRECTEUR GENERAL
Afrique de l'Ouest UEMOA

Dr Edoh Kossi AMENOUNVE

DC/BR
DEPOSITAIRE CENTRAL / BANQUE DE REGLEMENT
Afrique de l'Ouest

AVIS N°173-2020 / DC/BR / DG

SONATEL 6,50% 2020-2027

Paiement des intérêts semestriels

Le Dépositaire Central / Banque de Règlement porte à la connaissance des Teneurs de Comptes-Conservateurs, la société SONATEL procédera, le 16 janvier 2021, au paiement des intérêts semestriels de l'emprunt obligataire dénommé « SONATEL 6,50% 2020-2027 » pour un montant global net d'impôt de **3 080 109 589 FCFA (Trois Milliards Quatre-Vingt Millions Cent Neuf Mille Cinq Cent Quatre-Vingt-Neuf FCFA).**

Pour toute information complémentaire, les intéressés sont priés de contacter le service financier de cette opération : Impaxis Securities, Sacré Cœur 3, Extension VDN - Villa n° 10 077 - BP 45545 Dakar Fann SENEGAL, Tél : +221 33 869 31 40, Fax : +221 33 864 53 41.

Fait à Abidjan, le 24 novembre 2020

Le Directeur Général

Dépositaire Central - DC / BR - Banque de Règlement - Afrique de l'Ouest UEMOA - LE DIRECTEUR GENERAL

Dr Edoh Kossi AMENOUNVE

DC/BR
DEPOSITAIRE CENTRAL / BANQUE DE REGLEMENT
Afrique de l'Ouest

AVIS N°174-2020 / DC/BR / DG

CRRH - UEMOA 5,85% 2016 - 2026

Paiement des intérêts semestriels et Remboursement partiel du capital

Le Dépositaire Central / Banque de Règlement porte à la connaissance des Teneurs de Comptes-Conservateurs, que la Caisse Régionale de Refinancement Hypothécaire de l'UEMOA (CRRH-UEMOA) procédera, le 03 janvier 2021, au paiement des intérêts semestriels et au remboursement partiel du capital de l'emprunt obligataire dénommé « CRRH-UEMOA 5 ,85% 2016-2026 » pour un montant global net d'impôt de **1 475 061 128 FCFA (Un Milliard Quatre Cent Soixante-Quinze Millions Soixante-Un Mille Cent-Vingt-Huit FCFA).**

Pour toute information complémentaire, les intéressés sont priés de contacter le service financier de cette opération : SOCIETE GENERALE CAPITAL SECURITIES WEST AFRICA, Abidjan 5 et 7 Av.Joseph ANOMA Plateau - 01 B.P.1355 Abidjan 01 Tél: 20 20 12 65 ; Fax: 20 20 14 89.

Fait à Abidjan, le 28 décembre 2020.

Le Directeur Général

Dépositaire Central • DC / BR • Banque de Règlement
LE DIRECTEUR GENERAL
Afrique de l'Ouest UEMOA

Dr Edoh Kossi AMENOUNVE

DC/BR
DEPOSITAIRE CENTRAL / BANQUE DE REGLEMENT
Afrique de l'Ouest

AVIS N°175-2020 / DC/BR / DG

CRRH - UEMOA 5,85% 2015-2025

Paiement des intérêts semestriels et Remboursement partiel du capital

Le Dépositaire Central / Banque de Règlement porte à la connaissance des Teneurs de Comptes-Conservateurs, que la Caisse Régionale de Refinancement Hypothécaire de l'UEMOA (CRRH-UEMOA) procédera, le 04 janvier 2021, au paiement des intérêts semestriels et au remboursement partiel du capital de l'emprunt obligataire dénommé « CRRH-UEMOA 5 ,85% 2015-2025 » pour un montant global net d'impôt de **1 209 401 250 FCFA (Un Milliard Deux Cent-Neuf Millions Quatre Cent-Un Mille Deux Cent Cinquante FCFA).**

Pour toute information complémentaire, les intéressés sont priés de contacter le service financier de cette opération : Atlantique Finance, 01 BP 2864 Abidjan 01 - CÔTE D'IVOIRE ; Tél : (225) 20 31 21 21 ; Fax : (225) 20 32 06 77.

Fait à Abidjan, le 28 décembre 2020.

Le Directeur Général

Dépositaire Central • DC / BR • Banque de Règlement
LE DIRECTEUR GENERAL
Afrique de l'Ouest UEMOA

Dr Edoh Kossi AMENOUNVE

Lundi 28 décembre 2020

CALENDRIER DE PAIEMENT DES DIVIDENDES

ANNEE : 2020

Titres	Montant du dividende net par action en FCFA	Numéro de l'Avis	Date de publication de l'Avis au BOC	Ex-dividende	Date de paiement du dividende
				T-2	T
BOA BURKINA FASO	370	043-2020 BRVMDG	10/04/2020	29/04/2020	04/05/2020
BOA BENIN	436	044-2020 BRVMDG	10/04/2020	13/05/2020	15/05/2020
BOA NIGER	429,66	050-2020 BRVMDG	21/04/2020	18/05/2020	20/05/2020
SONATEL SENEGAL	1 225	061-2020 BRVMDG	04/05/2020	18/05/2020	20/05/2020
ONATEL BURKINA FASO	387,17	082-2020 BRVMDG	26/05/2020	08/06/2020	10/06/2020
BOA COTE D'IVOIRE	315	083-2020 BRVMDG	26/05/2020	11/06/2020	15/06/2020
BOA SENEGAL	161	089-2020 BRVMDG	03/06/2020	17/06/2020	19/06/2020
SIB CI	270	091-2020 BRVMDG	04/06/2020	17/06/2020	19/06/2020
CORIS BANK INTERNATIONAL BURKINA FASO	420	109-2020 BRVMDG	24/06/2020	06/07/2020	08/07/2020
SOGB CI	126	107-2020 BRVMDG	22/06/2020	13/07/2020	15/07/2020
ORAGROUP TOGO	59,52	115-2020 BRVMDG	03/07/2020	15/07/2020	17/07/2020
ECOBANK COTE D'IVOIRE	353	116-2020 BRVMDG	06/07/2020	16/07/2020	20/07/2020
NSIA BANQUE COTE D'IVOIRE	77,68666379	121-2020 BRVMDG	13/07/2020	23/07/2020	27/07/2020
SOCIETE GENERALE COTE D'IVOIRE	273	120-2020 BRVMDG	14/07/2020	27/07/2020	29/07/2020
SICABLE CI	75	122-2020 BRVMDG	14/07/2020	27/07/2020	29/07/2020
CIE CI	104,979	124-2020 BRVMDG	15/07/2020	03/08/2020	05/08/2020
FILTISAC CI	125	127-2020 BRVMDG	21/07/2020	04/08/2020	06/08/2020
CFAO MOTORS CI	26,073	138-2020 BRVMDG	10/08/2020	21/08/2020	25/08/2020
TRACTAFRIC MOTORS CI	159,3	140-2020 BRVMDG	13/08/2020	28/08/2020	01/09/2020
TOTAL CI	113,5125	158-2020 BRVMDG	08/09/2020	23/09/2020	25/09/2020
SODECI	292,5	159-2020 BRVMDG	08/09/2020	23/09/2020	25/09/2020
VIVO ENERGY CI	63,9	189-2020 BRVMDG	12/11/2020	24/11/2020	26/11/2020
BOLLORE TRANSPORT & LOGISTICS CI	100	201-2020 BRVMDG	27/11/2020	16/12/2020	18/12/2020
TOTAL SENEGAL	105,30	203-2020 BRVMDG	07/12/2020	18/12/2020	22/12/2020

BULLETIN OFFICIEL

OPCVM: FONDS COMMUNS DE PLACEMENT ET SOCIETES D'INVESTISSEMENT A CAPITAL VARIABLE

lundi 28 décembre 2020

Sociétés de gestion	Dépositaire	OPCVM	Catégorie	Valeur Liquidative							
				Origine	Précédente		Actuelle		Variation		
					Valeur	Date	Valeur	Date	Origine Date	Origine %	Précédent %
QUOTIDIENNES											
AFRICABOURSE ASSET MANAGEMENT	AFRICABOURSE SA	**FCP AAM CAPITAL SUR**	OCT	5 000	7 311,74	23/12/2020	ND	ND	10/10/2012	-	-
		FCP AAM EPARGNE CROISSANCE	D	5 000	5 642,19	23/12/2020	ND	ND	19/11/2012	-	-
		FCP AAM OBLIGATIS	OMLT	5 000	7 546,86	23/12/2020	ND	ND	12/09/2012	-	-
		FCP AAM EPARGNE ACTION	A	5 000	2 938,01	23/12/2020	ND	ND	16/01/2017	-	-
AFRICAM SA	SBIF	**FCP EXPANSIO**	D	5 000	8 331,74	23/12/2020	8 345,25	24/12/2020	01/01/2013	66,91%	0,16%
		FCP SECURITAS	OMLT	5 000	6 560,40	23/12/2020	6 551,59	24/12/2020	01/01/2013	31,03%	-0,13%
		FCP VALORIS	A	5 000	6 057,95	23/12/2020	6 055,47	24/12/2020	01/01/2013	21,11%	-0,04%
AFRICAINE DE GESTION D'ACTIFS	SGI AGI	**FCP CAPITAL PLUS**	D	1 000	1 045,82	07/10/2020	ND	ND	11/03/2019	-	-
		FCP CONFORT PLUS	OMLT	1000	1 091,33	07/10/2020	ND	ND	11/03/19	-	-
ATLANTIC ASSET MANAGEMENT	ATLANTIQUE FINANCE	**FCP ATLANTIQUE CROISSANCE**	D	5 000	3 906,86	17/12/2020	ND	ND	30/05/2015	-	-
		FCP ATLANTIQUE LIQUIDITE	OCT	5 000	5 375,94	17/12/2020	ND	ND	12/07/2019	-	-
		FCP ATLANTIQUE ACTIONS	A	5 000	5 161,10	17/12/2020	ND	ND	25/10/2019	-	-
		FCP ATLANTIQUE SERENITE	OMLT	5 000	5 402,45	17/12/2020	ND	ND	12/07/2019	-	-
		FCP ATLANTIQUE HORIZON	D	5 000	5 283,66	17/12/2020	ND	ND	25/10/2019	-	-
		FCP ATLANTIQUE SECURITE	OMLT	5 000	5 660,74	17/12/2020	ND	ND	30/05/2015	-	-
BNI GESTION	BNI FINANCES	**FCP CAPITAL CROISSANCE**	D	10 000	ND	02/11/2020	ND	03/11/2020			
		OBLIG SECURITE	OMLT	10 000	9 372,89	03/11/2020	ND	ND	06/06/2014	-	-
		FCP DYNAMIC SAVINGS	D	10 000	ND	02/11/2020	ND	03/11/2020			
BOA ASSET MANAGEMENT	BOA CAPITAL SECURITIES	**FCP Emergence**	D	5 000	6 706,85	21/12/2020	ND	ND	Fev.2010	-	-
		FCP Treso Monea	OCT	25 000 000	33 589 031,99	21/12/2020	ND	ND	Dec. 2013	-	-
BRM ASSET MANAGEMENT	BRM	**FCP "BRM DYNAMIQUE"**	D	10 000	12 923,13	08/09/2014	ND	ND	12/03/2009	-	-
		FCP "BRM OBLIGATAIRE"	D	10 000	12 057,50	17/10/2014	ND	ND	12/03/2009	-	-
CGF GESTION	CGF BOURSE	**FCP ACTIONS PHARMACIE**	A	1000	911,96	23/12/2020	909,49	24/12/2020	25/07/14	-9,05%	-0,27%
		FCP AL BARAKA	A	1000	1 077,41	23/12/2020	1 077,60	24/12/2020	01/03/17	7,76%	0,02%
		FCP AL BARAKA 2	D	1000	1 091,97	23/12/2020	1 092,22	24/12/2020	25/01/18	9,22%	0,02%
		FCP ASSUR SENEGAL	D	1000000	1 143 273,40	23/12/2020	1 143 127,44	24/12/2020	06/07/14	14,31%	-0,01%
		FCP PLACEMENT AVANTAGE	D	1000	1 459,05	23/12/2020	1 456,57	24/12/2020	29/03/13	45,66%	-0,17%
		FCP PLACEMENT CROISSANCE	A	1000	1 111,31	23/12/2020	1 109,51	24/12/2020	29/03/13	10,95%	-0,16%
		FCP POSTEFINANCES HORIZON	D	1000	1 603,86	23/12/2020	1 602,39	24/12/2020	27/06/09	60,24%	-0,09%
		FCP PLACEMENT QUIETUDE	b	1000	1 428,22	23/12/2020	1 427,22	24/12/2020	29/03/13	42,72%	-0,07%
		FCP LIQUIDITE-OPTIMUM	OMLT	10000	11 201,37	23/12/2020	11 169,51	24/12/2020	01/10/17	11,70%	-0,284%
		FCP BNDE VALEURS	A	1000	1 108,61	23/12/2020	1 104,51	24/12/2020	02/09/16	10,45%	-0,369%
CORIS ASSET MANAGEMENT	CORIS BOURSE	**FCP CORIS ACTIONS**	A	5 000	4 514,23	23/12/2020	ND	ND	11/11/2014	-	-
		FCP ASSURANCES	OCT	5 000	5 122,37	23/12/2020	ND	ND	22/11/2019	-	-
		FCP CORIS PERFORMANCE	D	5 000	5 206,36	23/12/2020	ND	ND	11/11/2014	-	-
OAM S.A	SGI TOGO	**FCP-1 OPTI PLACEMENT**	A	5 000	12 169,47	10/10/2018	ND	ND	01/02/2002	-	-
		FCP-2 OPTI REVENU	OMLT	5 000	6 821,57	10/10/2018	ND	ND	01/02/2002	-	-
		FCP-3 OPTI CAPITAL	D	5 000	16 615,03	10/10/2018	ND	ND	24/01/2003	-	-
SOGESPAR	SOGEBOURSE	**FCP SOGEAVENIR**	D	500	1 089,00	23/12/2020	1 088,00	24/12/2020	01/10/2002	117,60%	-0,09%
		FCP SOGEDEFI	D	4 888	3 025,00	23/12/2020	3 017,00	24/12/2020	23/12/2014	-38,28%	-0,26%
		FCP SOGEDYNAMIQUE	A	4 888	2 777,00	23/12/2020	2 772,00	24/12/2020	23/12/2014	-43,29%	-0,18%
		FCP SOGELIQUID	M	10 000 000	10 153 591,00	23/12/2020	10 154 867,00	24/12/2020	16/06/2020	1,55%	0,01%
		FCP SOGEPRIVILEGE	D	4 888	3 495,00	23/12/2020	3 473,00	24/12/2020	23/12/2014	-28,95%	-0,63%
		FCP SOGESECURITE	OMLT	4 888	5 131,00	23/12/2020	5 102,00	24/12/2020	23/12/2014	4,38%	-0,57%
		FCP SOGEVALOR	A	1 000	2 547,00	23/12/2020	2 543,00	24/12/2020	04/06/2002	154,30%	-0,16%
SOAGA-SA	SGI-BOA CAPITAL SECURITIES	**FCP SOAGA EPARGNE ACTIVE**	D	10 000	8 596,99	23/12/2020	8 615,27	24/12/2020	28/10/2016	-13,85%	0,21%
		SICAV Abdou DIOUF	D	10 000 000	14 184 569,09	23/12/2020	14 176 334,67	24/12/2020	01/12/2003	41,76%	-0,06%
		FCP SOAGA EPARGNE ACTIONS	A	5 000	5 728,85	23/12/2020	5 695,21	24/12/2020	11/03/2020	13,90%	-0,59%
		FCP SOAGA EPARGNE SERENITE	OMLT	10 000	12 629,50	23/12/2020	12 632,38	24/12/2020	28/10/2016	26,32%	0,02%
SAPHIR ASSET MANAGEMENT	SGI BENIN	**FCP SAPHIR DYNAMIQUE**	D	5 000	5 058,60	22/12/2020	ND	ND	28/08/2017	-	-
		FCP SAPHIR QUIETUDE	OMLT	5 000	5 879,39	22/12/2020	ND	ND	28/08/2017	-	-
SGO MALI FINANCES	SGI MALI SA	**FCP NYESIGUI**	D	10 000	9 637,72	23/12/2020	ND	ND	01/07/2018	-	-
HEBDOMADAIRES											
BNI GESTION	BNI FINANCES	**FCP INITIATIVES SOLIDARITE**	D	5 000	2 294,36	02/10/2020	2 485,28	30.10.2020	22/05/2013	-50,29%	8,32%
		FCPE SODEFOR	D	2 500	3 319,20	02/10/2020	3 568,29	30.10.2020	18/12/2009	42,73%	7,50%
PhoenixAfrica Asset Management	Phoenix Capital Management	**FCP PAM ACTIONS**	A	10 000	6 430,06	15/10/2020	6 618,01	22/10/2020	13/12/2017	-33,82%	2,92%
		FCP PAM DIVERSIFIE EQUILIBRE	D	10 000	8 684,53	15/10/2020	8 820,99	22/10/2020	13/12/2017	-11,79%	1,57%
		FCP PAM DIVERSIFIE OBLIGATIONS	D	10 000	11 634,57	15/10/2020	11 645,70	22/10/2020	13/12/2017	16,46%	0,10%
BOA ASSET MANAGEMENT	BOA CAPITAL SECURITIES	**FCP Global Investors**	D	25 000	22 439,51	11/12/2020	23 149,00	18/12/2020	Dec. 2012	-7,40%	3,16%
		FCP Boa Obligations	OMLT	10 000	11 480,07	11/12/2020	11 490,32	18/12/2020	Mars. 2017	14,90%	0,09%
		FCP Boa Actions	A	10 000	7 667,14	11/12/2020	8 001,22	18/12/2020	Juil. 2017	-19,99%	4,36%
		FCP Boa Rendement	OMLT	25 000 000	30 335 016,70	11/12/2020	30 358 054,77	18/12/2020	Dec. 2017	21,43%	0,08%
BRM ASSET MANAGEMENT	IMPAXIS	**FCP "SDE"**	D	1 000	2 083,36	05/09/2014	ND	ND	14/03/2011	-	-
CGF GESTION	CGF BOURSE	**FCPCR SONATEL**	D	1 000	5 931,31	17/10/2020	5 796,25	24/10/2020	19/02/2004	479,63%	-2,28%
	IMPAXIS SECURITIES	**FCP FORCE PAD**	D	1 000	1 530,75	16/12/2020	1 539,87	23/12/2020	16/02/2014	53,07%	0,60%
	CGF BOURSE	**FCPE SINI GNESIGUI**	D	1 000	1 368,38	15/12/2020	1 370,37	22/12/2020	25/02/2014	37,04%	0,15%
	CGF BOURSE	**FCP EXPAT**	OMLT	1 000	1 070,54	16/12/2020	1 071,01	23/12/2020	20/03/2019	7,10%	0,04%
	CGF BOURSE	**FCP CAPITAL RETRAITE**	D	1 000	1 070,42	15/12/2020	1 071,52	22/12/2020	20/03/2019	7,15%	0,10%
	CGF BOURSE	**FCP RENTE PERPETUELLE**	D	1 000	1 045,02	15/12/2020	1 046,09	22/12/2020	01/01/2019	4,61%	0,10%
	CGF BOURSE	**FCP WALO**	A	1 000	1 076,31	14/12/2020	1 077,36	21/12/2020	26/03/2019	7,74%	0,10%
	CGF BOURSE	**FCP DJOLOF**	OMLT	1 000	1 076,86	14/12/2020	1 076,91	21/12/2020	26/03/2019	7,69%	0,00%
	CGF BOURSE	**FCP DIASPORA**	D	1 000	1 073,97	14/12/2020	1 074,63	21/12/2020	19/03/2019	7,46%	0,06%
	CGF BOURSE	**FCP IFC BOAD**	OMLT	100 000	114 795,07	18/12/2020	114 651,37	25/12/2020	01/01/2018	14,65%	-0,13%
	CGF BOURSE	**FCPE DP WORLD DAKAR**	D	1 000	1 150,60	14/12/2020	1 153,81	21/12/2020	04/10/2016	15,38%	0,28%
EDC Asset Management	EDC Investment Corporati	**FCP ECOBANK UEMOA DIVERSIFIE**	D	5 000	6 227,00	11/11/2020	6 215,00	18/11/2020	19/09/2007	24,30%	-0,19%
		FCP ECOBANK UEMOA OBLIGATAIRE	OMLT	20 000	21 182 475,00	11/11/2020	21 170 436,00	18/11/2020	01/01/2018	46,23%	-0,06%
		FCP ECOBANK UEMOA RENDEMENT	OMLT	1 000 000	1 398 597,00	11/11/2020	1 396 965,00	18/11/2020	10/10/2007	39,70%	-0,12%
		FCP ECOBANK ACTIONS UEMOA	A	5 000	2 461,00	11/11/2020	2 451,00	18/11/2020	20/04/2016	-50,98%	-0,41%
BRIDGE ASSET MANAGEMENT	BRIDGE SECURITIES	**FCP BRIDGE CONFORT**	OMLT	5 000	5 234,00	31/10/2020	5 238,00	06/11/2020	01/10/2019	4,76%	0,08%
BRIDGE ASSET MANAGEMENT	BRIDGE SECURITIES	**FCP BRIDGE PROSPERITE**	D	5 000	4 575,00	31/10/2020	4 591,00	06/11/2020	13/03/2018	-8,18%	0,35%
BRIDGE ASSET MANAGEMENT	BRIDGE SECURITIES	**FCP BRIDGE INSTITUTIONNEL**	D	25 000 000	23 387 861,00	31/10/2020	23 380 173,00	06/11/2020	02/11/2017	-6,48%	-0,03%
SGO MALI FINANCES	SGI MALI SA	**FCPE ORANGE MALI**	D	10 000	24 301,01	12/12/2020	24 373,87	23/12/2020	03/09/2012	143,74%	0,30%
SGO MALI FINANCES	SGI MALI SA	**FCP TOUNKARANKE**	OMLT	100 000	102 843,30	16/12/2020	102 889,44	23/12/2020	01/07/2018	2,889%	0,045%
ATTIJARI ASSET MANAGEMENT	SGI AFRICAINE DE BOURSE	**ATTIJARI OBLIG**	OMLT	10000	12503,88	11/12/2020	12515,21	18/12/2020	13/07/2012	25,15%	0,09%
		ATTIJARI LIQUIDITE	OCT	10000	12099,86	11/12/2020	12106,63	18/12/2020	30/08/2013	21,07%	0,06%
		ATTIJARI HORIZON	OMLT	10000	12857,31	11/12/2020	12871,33	18/12/2020	30/08/2013	28,71%	0,11%
		ATTIJARI ACTIONS	A	10000	8168,46	11/12/2020	8445,49	18/12/2020	21/05/2015	-15,55%	3,39%
		ATTIJARI DIVERSIFIE	D	10000	11556,27	11/12/2020	11735,54	18/12/2020	21/05/2015	17,36%	1,55%
		ATTIJARI INVEST	OMLT	10000	12650,81	11/12/2020	12657,53	18/12/2020	21/01/2016	26,58%	0,05%
		ATTIJARI PATRIMOINE	OMLT	10000	12821,42	11/12/2020	12 827,19	18/12/2020	21/01/2016	28,27%	0,05%
MENSUELLES											
BNI GESTION	BNI FINANCES	**FCPE CNRA**	D	2 500	2 955,76	30/09/2020	2 983,79	30.10.2020	06/06/2014	19,35%	0,95%
		FCPE BNI RETRAITE	D	2 500	2 823,59	02/10/2020	2 922,89	30.10.2020	06/06/2014	16,92%	3,52%
		FCP KARIMA ETHIQUE	D	1 000	762,62	30/09/2020	833,91	30.10.2020	22/05/2013	-16,61%	9,35%

OPCVM : Organisme de Placement Collectif en Valeurs Mobilières
ND: Non Disponible

Catégories:

A: actions
OCT: obligations à court terme
OMLT: obligations à moyen et long terme
C: contractuels
D: diversifiés