BRVM 10	129,02
Variation Jour	-0,58 %
Variation annuelle	-13,47 %

BULLETIN OFFICIEL DE LA COTE

N° 250 — mardi 29 décembre 2020 — Site : www.brvm.org

BRVM Composite	143,12
Variation Jour	-0,24 %
Variation annuelle	-10,12 %

Evolution des indices

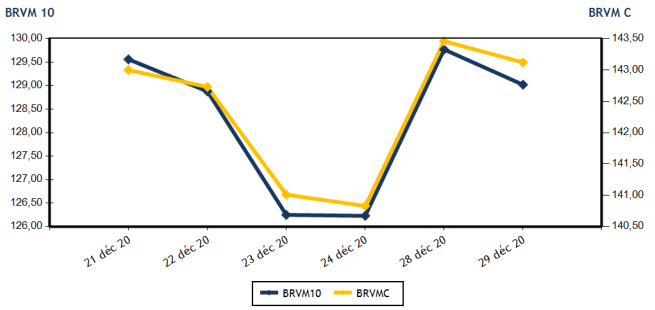

Volumes et valeurs transigés

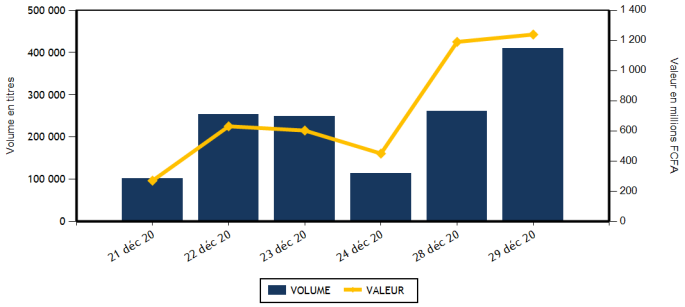

Actions	Niveau	Evol. Jour
Capitalisation boursière (FCFA)(Actions & Droits)	4 300 030 267 246	-0,24 %
Volume échangé (Actions & Droits)	376 691	93,91 %
Valeur transigée (FCFA) (Actions & Droits)	978 448 890	86,20 %
Nombre de titres transigés	40	8,11 %
Nombre de titres en hausse	16	33,33 %
Nombre de titres en baisse	15	-16,67 %
Nombre de titres inchangés	9	28,57 %

Obligations	Niveau	Evol. Jour
Capitalisation boursière (FCFA)	6 035 645 473 256	5,76 %
Volume échangé	32 755	-50,74 %
Valeur transigée (FCFA)	261 014 206	-60,75 %
Nombre de titres transigés	18	157,14 %
Nombre de titres en hausse	4	0,00 %
Nombre de titres en baisse	2	100,00 %
Nombre de titres inchangés	12	500,00 %

PLUS FORTES HAUSSES

Titres	Cours	Evol. Jour	Evol. annuelle
NEI-CEDA CI (NEIC)	215	7,50 %	53,57 %
CIE CI (CIEC)	1 395	7,31 %	-12,81 %
CROWN SIEM CI (SEMC)	190	5,56 %	46,15 %
AIR LIQUIDE CI (SIVC)	195	5,41 %	5,41 %
UNIWAX CI (UNXC)	1 050	5,00 %	-39,13 %

PLUS FORTES BAISSES

Titres	Cours	Evol. Jour	Evol. annuelle
SMB CI (SMBC)	2 900	-5,84 %	16,00 %
NESTLE CI (NTLC)	330	-5,71 %	-16,46 %
BICI CI (BICC)	6 395	-4,27 %	-5,96 %
CFAO MOTORS CI (CFAC)	360	-4,00 %	-17,24 %
ECOBANK COTE D'IVOIRE (ECOC)	3 650	-3,82 %	-8,52 %

INDICES SECTORIELS

Base = 100 au 14 juin 1999	Nombre de sociétés	Valeur	Evol. Jour	Evol. annuelle	Volume	Valeur	PER moyen
BRVM - INDUSTRIE	12	35,79	0,73 %	-4,97 %	81 335	93 792 630	62,26
BRVM - SERVICES PUBLICS	4	409,09	-0,47 %	-17,42 %	169 781	513 075 820	8,47
BRVM - FINANCES	15	58,16	-0,19 %	-4,64 %	93 443	318 549 565	6,36
BRVM - TRANSPORT	2	378,69	-0,32 %	3,25 %	8 551	12 929 380	6,68
BRVM - AGRICULTURE	5	85,77	1,51 %	-0,13 %	8 377	16 185 510	7,49
BRVM - DISTRIBUTION	7	227,60	-0,80 %	-10,13 %	14 904	23 825 985	13,18
BRVM - AUTRES SECTEURS	1	370,16	0,00 %	22,45 %	300	90 000	4,66
BRVM - PETITES CAPITALISATIONS	-	-	-	-	-	-	-

Indicateurs	1er et 2è Comp.	BRVM PC
PER moyen du marché	9,57	
Taux de rendement moyen du marché	8,81	
Taux de rentabilité moyen du marché	14,21	
Nombre de sociétés cotées	46	
Nombre de lignes obligataires	83	
Volume moyen annuel par séance	242 946,00	
Valeur moyenne annuelle par séance	771 748 178,13	

Indicateurs	1er et 2è Comp.	BRVM PC
Ratio moyen de liquidité	0,98	
Ratio moyen de satisfaction	65,85	
Ratio moyen de tendance	6 750,53	
Ratio moyen de couverture	1,48	
Taux de rotation moyen du marché	0,04	
Prime de risque du marché	-1,00	
Nombre de SGI participantes	29	

Définitions

Volume moyen annuel par séance = *Volume annuel échangé / nombre de séances*
Valeur moyenne annuelle par séance = *Valeur annuelle échangée / nombre de séances*
Ratio moyen de liquidité = *Moyenne des ratios de liquidité (Titres échangés / Volume des ordres de vente)*
Ratio moyen de satisfaction = *Moyenne des ratios de satisfaction (Titres échangés / Volume des ordres d'achat)*
Ratio moyen de tendance = *Moyenne des ratios de tendance (Volume des ordres d'achat / Volume des ordres de vente)*
Ratio moyen de couverture = *Moyenne des ratios de couverture (Volume des ordres de vente / Volume des ordres d'achat)*

Taux moyen de rotation = *moyenne des taux de rotation des actions cotées (volume transigé/capi flottante)*
PER moyen du marché = *moyenne des PER des actions cotées ayant un PER positif*
Taux de rendement moyen = *moyenne des taux de rendement des actions cotées ayant distribué un dividende*
Taux de rentabilité moyen = *moyenne des taux de rentabilité des actions cotées*
Prime de risque du marché = *(1 / le PER moyen du marché) - le taux de référence actuel des emprunts d'Etat*

BENIN
Chambre de Commerce et d'Industrie du Bénin
Avenue Charles de Gaulle Cotonou
01 BP 2865 Cotonou
Tél. : (229) 21 31 21 26
Fax : (229) 21 31 20 77

BURKINA FASO
Chambre de Commerce et d'Industrie
du Burkina Faso
01 BP 502 Ouagadougou 01
Tél. : (226) 25 30 67 73
Fax : (226) 25 30 67 19

CÔTE D'IVOIRE
Bourse Régionale des Valeurs Mobilières
Plateau, 18 Avenue Joseph Anoma
01 BP 3802 Abidjan 01
Tél. : (225) 20 31 55 50
Fax : (225) 20 32 47 77

GUINEE-BISSAU
Chambre de Commerce, d'Industrie,
d'Agriculture et des Services de Guinée-Bissau,
Avenue Pansau Na Isna
CP. 88 Bissau
Tél. : (245) 320 19 02 - Fax : (245) 320 19 02

MALI
Immeuble SONAM, ACI 2000 Hamdallaye
B.P. E 1398 - Bamako
Tél. : (223) 44 90 18 18
Fax : (223) 44 90 18 11

NIGER
Chambre de Commerce, d'Industrie et d'Artisanat
du Niger, Place de la Concertation
BP 10 296 Niamey
Tél. : (227) 20 73 48 93
Fax : (227) 20 73 89 47

SENEGAL
7, rue Jean Mermoz
BP : 6956, Dakar - Plateau
Tél. : (221) 33 821 15 18
Fax : (221) 33 821 15 06

TOGO
4691, Boulevard G. GNASSINGBE Eyadema,
Immeuble SOI Togo
BP : 3282 Lomé
Tél. : (228) 22 61 23 16
Fax : (228) 22 26 23 41

BRVM - BOURSE REGIONALE DES VALEURS MOBILIERES
BRVM - Société Anonyme au capital de 3.062.040.000 CFA - RC : CI - ABJ - 1997 - B - 208435 - CC : 9819725 - E
Siège Social : Abidjan - CÔTE D'IVOIRE. Adresse : 18,Rue Joseph ANOMA (Rue des Banques) - Abidjan
Tél : +225 20 32 66 85 / 86, Fax : +225 20 32 66 84, Mail : brvm@brvm.org, Site Web : www.brvm.org

MARCHE DES ACTIONS

Symbole	Titre	Cours Précédent	Cours du jour Ouv.	Cours du jour Clôt.	Variation jour	Séance de cotation Volume	Séance de cotation Valeur	Cours Référence	Variation de l'année précédente	Dernier dividende payé Montant net	Dernier dividende payé Date	Rdt. Net	PER
SECTEUR - INDUSTRIE		**35,79**	**points**	↑	**0,73 %**								
CABC	SICABLE CI	1 005	1 005	1 000	-0,50 %	1 513	1 522 680	1 000	58,73 %	75,00	29-juil.-20	7,50 %	9,28
FTSC	FILTISAC CI	1 420	1 350	1 450	2,11 %	58 004	84 105 400	1 450	-15,94 %	125,00	6-août-20	8,62 %	11,02
NEIC	NEI-CEDA CI	200	185	215	7,50 %	5 007	1 076 355	215	53,57 %	9,00	28-juin-01		4,67
NTLC	NESTLE CI	350	345	330	-5,71 %	1 561	537 915	330	-16,46 %	31,50	12-août-11		
SEMC	CROWN SIEM CI	180	190	190	5,56 %	7 749	1 472 310	190	46,15 %	16,92	29-sept.-17		6,93
SIVC	AIR LIQUIDE CI	185	185	195	5,41 %	3 404	660 780	195	5,41 %	63,00	29-sept.-17		
SLBC	SOLIBRA CI	50 000	50 900	50 900	1,80 %	2	101 800	50 900	13,11 %	1 368,00	6-juin-19	2,69 %	64,20
SMBC	SMB CI	3 080	3 000	2 900	-5,84 %	114	331 600	2 900	16,00 %	450,00	30-août-19	15,52 %	393,14
STBC	SITAB CI	530	NC	NC	0,00 %			530	-12,40 %	206,20	19-juin-17		1,80
TTRC	TRITURAF CI-Ste en Liquidation	490	SP	SP	0,00 %			490	0,00 %	1 440,00	19-juil.-02		
UNLC	UNILEVER CI	4 165	NC	NC	0,00 %			4 165	-12,77 %	1 233,00	9-juil.-12		
UNXC	UNIWAX CI	1 000	1 000	1 050	5,00 %	3 981	3 983 790	1 050	-39,13 %	181,80	11-juil.-19	17,31 %	7,04
TOTAL						81 335	93 792 630						62,26
SECTEUR - SERVICES PUBLICS		**409,09**	**points**	↓	**-0,47 %**								
CIEC	CIE CI	1 300	1 300	1 395	7,31 %	103 425	138 838 335	1 395	-12,81 %	104,98	5-août-20	7,53 %	11,96
ONTBF	ONATEL BF	2 800	2 800	2 895	3,39 %	33 927	97 540 000	2 895	7,02 %	387,17	10-juin-20	13,37 %	6,54
SDCC	SODE CI	2 800	3 000	2 800	0,00 %	15 276	45 772 800	2 800	0,00 %	292,50	25-sept.-20	10,45 %	8,54
SNTS	SONATEL SN	13 695	13 450	13 500	-1,42 %	17 153	230 924 685	13 500	-20,56 %	1 225,00	20-mai-20	9,07 %	6,86
TOTAL						169 781	513 075 820						8,47
SECTEUR - FINANCES		**58,16**	**points**	↓	**-0,19 %**								
BICC	BICI CI	6 680	6 180	6 395	-4,27 %	5 491	34 934 275	6 395	-5,96 %	182,90	17-juil.-19	2,86 %	
BOAB	BANK OF AFRICA BN	3 695	3 600	3 690	-0,14 %	2 082	7 604 750	3 690	2,22 %	436,00	15-mai-20	11,82 %	4,99
BOABF	BANK OF AFRICA BF	3 560	3 560	3 560	0,00 %	3 182	11 324 630	3 560	-6,07 %	370,00	4-mai-20	10,39 %	4,23
BOAC	BANK OF AFRICA CI	3 680	3 580	3 650	-0,82 %	8 001	29 203 580	3 650	-8,64 %	315,00	15-juin-20	8,63 %	5,08
BOAM	BANK OF AFRICA ML	1 160	1 165	1 150	-0,86 %	1 727	1 994 925	1 150	0,00 %	271,00	15-mai-19	23,57 %	
BOAN	BANK OF AFRICA NG	3 450	3 450	3 500	1,45 %	10 136	35 192 545	3 500	3,40 %	429,66	20-mai-20	12,28 %	5,35
BOAS	BANK OF AFRICA SENEGAL	1 500	1 445	1 490	-0,67 %	11 173	16 517 320	1 490	-3,56 %	161,00	19-juin-20	10,81 %	3,92
CBIBF	CORIS BANK INTERNATIONAL	7 785	7 790	7 790	0,06 %	240	1 865 450	7 790	-2,63 %	420,00	8-juil.-20	5,39 %	9,00
ECOC	ECOBANK COTE D'IVOIRE	3 795	3 650	3 650	-3,82 %	14	51 100	3 650	-8,52 %	353,00	20-juil.-20	9,67 %	7,92
ETIT	ECOBANK TRANS. INCORP. TG	13	13	13	0,00 %	7 885	102 505	13	-7,14 %	1,21	28-avr.-17		1,46
NSBC	NSIA BANQUE COTE D'IVOIRE	5 900	5 460	6 000	1,69 %	14 536	83 491 225	6 000	-7,26 %	77,69	27-juil.-20	1,29 %	10,21
ORGT	ORAGROUP TOGO	3 695	3 550	3 800	2,84 %	11 175	39 821 200	3 800	-8,43 %	59,52	17-juil.-20	1,57 %	14,39
SAFC	SAFCA CI	275	280	280	1,82 %	1 812	507 360	280	-16,42 %	23,04	29-juil.-11		
SGBC	SOCIETE GENERALE COTE D'IVOIRE	8 000	7 900	8 000	0,00 %	2 535	20 276 500	8 000	3,90 %	273,00	29-juil.-20	3,41 %	4,95
SIBC	SOCIETE IVOIRIENNE DE BANQUE	2 700	2 630	2 700	0,00 %	13 454	35 662 200	2 700	-4,26 %	270,00	19-juin-20	10,00 %	4,81
TOTAL						93 443	318 549 565						6,36
SECTEUR - TRANSPORT		**378,69**	**points**	↓	**-0,32 %**								
SDSC	BOLLORE	1 555	1 445	1 550	-0,32 %	8 551	12 929 380	1 550	3,33 %	100,00	18-déc.-20	6,45 %	6,68
SVOC	MOVIS CI	2 395	SP	SP	0,00 %			2 395	0,00 %	270,00	5-juil.-99		

TOTAL	8 551	12 929 380	6,68

MARCHE DES ACTIONS

Symbole	Titre	Cours Précédent	Cours du jour Ouv.	Cours du jour Clôt.	Variation jour	Séance de cotation Volume	Séance de cotation Valeur	Cours Référence	Variation de l'année précédente	Dernier dividende payé Montant net	Dernier dividende payé Date	Rdt. Net	PER
SECTEUR - AGRICULTURE		**85,77**	**points**		**1,51 %**								
PALC	PALM CI	2 200	2 200	2 200	0,00 %	4 135	9 097 000	2 200	20,88 %	253,47	24-sept.-18		
SCRC	SUCRIVOIRE	500	500	485	-3,00 %	898	443 985	485	-19,83 %	72,00	28-sept.-18		
SICC	SICOR CI	1 230	NC	NC	0,00 %			1 230	-55,11 %	1 919,00	25-sept.-00		0,75
SOGC	SOGB CI	2 300	2 210	2 345	1,96 %	2 364	5 276 225	2 345	-9,11 %	126,00	15-juil.-20	5,37 %	11,21
SPHC	SAPH CI	1 350	1 375	1 400	3,70 %	980	1 368 300	1 400	6,87 %	78,00	27-sept.-18		10,51
TOTAL						8 377	16 185 510						7,49
SECTEUR - DISTRIBUTION		**227,60**	**points**		**-0,80 %**								
ABJC	SERVAIR ABIDJAN CI	1 300	NC	NC	0,00 %			1 300	4,00 %	164,96	30-sept.-19	12,69 %	9,25
BNBC	BERNABE CI	630	620	620	-1,59 %	300	186 000	620	-11,43 %	45,00	19-juil.-19	7,26 %	31,35
CFAC	CFAO MOTORS CI	375	360	360	-4,00 %	510	183 660	360	-17,24 %	26,07	25-août-20	7,24 %	12,42
PRSC	TRACTAFRIC MOTORS CI	2 190	2 195	2 190	0,00 %	3 300	7 235 500	2 190	-18,74 %	159,30	1-sept.-20	7,27 %	12,41
SHEC	VIVO ENERGY CI	645	625	645	0,00 %	1 479	942 155	645	-19,38 %	63,90	26-nov.-20	9,91 %	7,43
TTLC	TOTAL CI	1 625	1 600	1 620	-0,31 %	3 190	5 113 980	1 620	-4,71 %	113,51	25-sept.-20	7,01 %	9,97
TTLS	TOTAL SN	1 660	1 580	1 680	1,20 %	6 125	10 164 690	1 680	-1,18 %	105,30	22-déc.-20	6,27 %	9,39
TOTAL						14 904	23 825 985						13,18
AUTRES SECTEURS		**370,16**	**points**		**0,00 %**								
STAC	SETAO CI	300	300	300	0,00 %	300	90 000	300	22,45 %				4,66
TOTAL						300	90 000						4,66
TOTAL - Marché des actions						376 691	978 448 890						

MARCHE DES DROITS

Symbole	Titre	Cours Précédent	Cours du jour Ouv.	Cours du jour Clôt.	Variation jour	Séance de cotation Volume	Séance de cotation Valeur	Cours Référence	Variation depuis l'origine	Parité	Periode de négociation Début	Periode de négociation fin
TOTAL												
TOTAL - Marché des droits												

TROISIEME COMPARTIMENT - BRVM PETITES CAPITALISATIONS

Symbole	Titre	Cours Précédent	Cours du jour Ouv.	Cours du jour Clôt.	Variation jour	Séance de cotation Volume	Séance de cotation Valeur	Cours Référence	Variation depuis l'origine		
TOTAL											
TOTAL - 3ème Compartiment - BRVM PC											

Légende:
(#) Fractionnement du titre - Valeur théorique
Cours du jour: Ouv.: Ouverture **Clôt.**: Clôture **Moy.**: Moyen
Mentions : NC: Non Coté **Ex-c**: Ex-coupon **Ex-d**: Ex-droit **SP**: Suspendu **Val-T**: Valeur Théorique
PER = Cours / BNPA selon les données disponibles **Rdt. Net:** Rendement net (DNPA / Cours)
Comp.: 1 - Premier Compartiment 2 - Second Compartiment 3 - Compartiment de croissance
Ratio de liquidité = Titres échangés / Volume des ordres de vente
: Progression de l'indice sectoriel : Stabilité de l'indice sectoriel : Recul de l'indice sectorie

MARCHE DES OBLIGATIONS

Symbole	Titre	Valeur nominale	Cours Précédent	Cours du jour	Cours Référence	Séance de cotation Volume	Séance de cotation Valeur	Coupon couru	Coupon d'intérêt Période	Coupon d'intérêt Montant net	Coupon d'intérêt Eché.	Type Amort
OBLIGATIONS D'ETAT												
EOM.O1	ETAT DU MALI 6.20% 2016-2023	4 999	4 999	4 999	4 999	3 489	17 441 511	186,81	A	309,94	23-mai-21	ACD
EOM.O2	Etat du Mali 6.50% 2017-2024	8 000	8 000	8 000	8 000	258	2 064 000	360,44	A	520,00	20-avr.-21	AC
EOM.O3	ETAT DU MALI 6,50 % 2018-2025	10 000	9 989	10 000	10 000	357	3 568 900	151,37	A	650,00	5-oct.-21	AC
EOM.O4	ETAT DU MALI 6,50% 2019-2027	10 000	9 900	NC	9 900			302,74	A	650,00	12-juil.-21	AC
EOM.O5	ETAT DU MALI 6,50% 2020-2028	10 000	10 000	NC	10 000			493,29	A	650,00	27-mars-21	ACD
EOS.O5	ETAT SENEGAL 6.50% 2013-2023	10 000	10 000	10 000	10 000	2 700	27 000 000	270,24	S	325,00	29-janv.-21	ACD
EOS.O6	ETAT SENEGAL 6.50% 2014-2021	2 000	2 000	2 060	2 060	5 010	10 020 600	11,49	S	65,00	27-mai-21	ACD
EOS.O7	ETAT SENEGAL 6.30% 2015-2025	10 000	10 300	10 300	10 300	4 779	47 793 000	58,68	S	312,41	25-mai-21	ACD
TPBF.O10	TPBF 6,50% 2020 - 2028	10 000	10 000	NC	10 000			179,56	S	325,00	20-mars-21	ACD
TPBF.O11	TPBF 6,50 % 2020-2028	10 000	9 900	9 900	9 900	100	990 000	305,57	S	325,00	9-janv.-21	ACD
TPBF.O4	TPBF 6.50% 2017-2027	10 000	9 900	NC	9 900			268,90	S	327,67	31-janv.-21	ACD
TPBF.O5	TPBF 6,50% 2017-2024 (*)	10 000	10 300	NC	10 300			325,00	S	325,00	29-déc.-20	ACD
TPBF.O6	TPBF 6.50% 2018-2025	10 000	10 300	NC	10 300			42,62	S	323,22	5-juin-21	ACD
TPBF.O7	TPBF 6,50% 2018- 2025	10 000	10 000	NC	10 000			79,01	S	325,00	15-mai-21	AC
TPBF.O8	TPBF 6,50% 2019-2027	10 000	10 000	10 000	10 000	2 000	20 000 000	94,38	S	322,33	6-mai-21	ACD
TPBF.O9	TPBF 6,50% 2019 - 2027	10 000	10 300	NC	10 300			146,43	S	325,00	8-avr.-21	ACD
TPBJ.O1	TPBJ 6.50% 2017-2027	10 000	10 300	NC	10 300			473,70	A	650,00	7-avr.-21	ACD
TPBJ.O2	TPBJ 6.50% 2018-2025	10 000	10 300	10 300	10 300	484	4 850 500	53,87	S	325,00	29-mai-21	ACD
TPBJ.O3	TPBJ 6,50% 2020-2028	10 000	10 000	NC	10 000			224,38	A	650,00	25-août-21	AC
TPCI.O16	TPCI 6.55% 2014-2022	10 000	9 900	NC	9 900			400,18	A	655,00	20-mai-21	ACD
TPCI.O17	TPCI 3% 2014-2024	10 000	10 000	NC	10 000			8,24	S	150,00	19-juin-21	ACD
TPCI.O18	TPCI 5.85% 2014-2021	10 000	10 000	NC	10 000			16,07	S	292,50	19-juin-21	ACD
TPCI.O19	TPCI 5.99% 2015-2025	10 000	10 030	NC	10 030			375,81	A	599,00	14-mai-21	ACD
TPCI.O20	TPCI 5.85% 2015-2022	10 000	10 000	NC	10 000			136,61	S	292,50	5-avr.-21	ACD
TPCI.O21	TPCI 6% 2016-2028	10 000	10 000	9 800	9 800	27	264 600	435,62	A	600,00	8-avr.-21	ACD
TPCI.O22	TPCI 5.90% 2016 - 2026	10 000	10 000	9 800	9 800	13	127 400	318,44	A	590,00	15-juin-21	ACD
TPCI.O23	TPCI 5.90% 2016-2026	10 000	10 000	NC	10 000			67,89	A	590,00	17-nov.-21	ACD
TPCI.O24	TPCI 6.25% 2017-2029	10 000	10 000	NC	10 000			154,53	S	312,50	31-mars-21	ACD
TPCI.O25	TPCI 5,95% 2017-2024 A	10 000	10 000	NC	10 000			107,88	S	297,50	24-avr.-21	ACD
TPCI.O26	TPCI 5,95% 2017-2024 B	10 000	10 000	NC	10 000			80,54	S	297,50	10-mai-21	ACD
TPCI.O27	TPCI 6% 2017-2025 (*)	10 000	10 000	NC	10 000			300,00	S	300,00	29-déc.-20	ACD
TPCI.O28	TPCI 6% 2018 - 2026	10 000	10 300	NC	10 300			244,93	A	600,00	2-août-21	ACD
TPCI.O29	TPCI 6% 2018-2026	10 000	10 000	10 300	10 300	105	1 051 500	116,71	A	600,00	19-oct.-21	ACD
TPCI.O30	TPCI 5,95% 2018-2025	10 000	10 000	NC	10 000			26,08	S	296,68	13-juin-21	ACD
TPCI.O31	TPCI 5,75% 2019 - 2026	10 000	10 000	NC	10 000			302,47	A	575,00	20-juin-21	ACD
TPCI.O32	TPCI 2,23% 2019-2026	10 000		NC				0,00	A	0,00	20-juin-21	ACD
TPCI.O33	TPCI 5.75% 2019-2026	10 000	10 300	NC	10 300			447,40	A	575,00	20-mars-21	ACD
TPCI.O34	TPCI 6% 2019-2029	10 000	10 000	NC	10 000			466,85	A	600,00	20-mars-21	ACD
TPCI.O35	TPCI 5,75% 2019 -2026	10 000	10 000	NC	10 000			269,38	A	575,00	11-juil.-21	ACD
TPCI.O36	TPCI 5,75% 2019- 2026	10 000	10 000	NC	10 000			204,79	A	575,00	21-août-21	ACD
TPCI.O37	TPCI 5,80% 2019-2026	10 000	10 000	NC	10 000			39,73	A	580,00	4-déc.-21	ACD
TPCI.O38	TPCI 5,75% 2019-2026	10 000	10 000	10 000	10 000	10	100 000	39,38	A	575,00	4-déc.-21	ACD
TPCI.O39	TPCI 5,75% 2019 - 2026	10 000	10 300	NC	10 300			115,00	A	575,00	17-oct.-21	ACD
TPCI.O40	TPCI 5,75% 2019-2026	10 000	10 000	NC	10 000			556,15	A	575,00	10-janv.-21	ACD
TPCI.O41	TPCI 5,80% 2020-2027	10 000	10 300	NC	10 300			483,33	A	580,00	28-févr.-21	ACD
TPCI.O42	TPCI 5,90% 2020-2030	10 000	10 300	NC	10 300			491,67	A	590,00	28-févr.-21	ACD
TPCI.O43	TPCI 5,90% 2020-2030	10 000	10 000	NC	10 000			404,11	A	590,00	23-avr.-21	ACD
TPCI.O44	TPCI 5,80% 2020-2027	10 000	10 000	NC	10 000			397,26	A	580,00	23-avr.-21	ACD
TPCI.O45	TPCI 5,80% 2020-2027	10 000	10 000	NC	10 000			311,45	A	580,00	16-juin-21	ACD
TPCI.O46	TPCI 5,90% 2020-2030	10 000	10 000	NC	10 000			316,82	A	590,00	16-juin-21	ACD
TPCI.O47	TPCI 5,80% 2020-2027	10 000	10 000	NC	10 000			311,45	A	580,00	16-juin-21	ACD
TPCI.O48	TPCI 5,80% 2020- 2027	10 000	9 950	NC	9 950			243,12	A	580,00	29-juil.-21	ACD
TPCI.O49	TPCI 5,90% 2020- 2030	10 000	10 085	NC	10 085			247,32	A	590,00	29-juil.-21	ACD
TPCI.O50	TPCI 5,90% 2020-2030	10 000		10 000	10 000	100	1 000 000	198,82	A	590,00	28-août-21	ACD
TPCI.O51	TPCI 5,80% 2020-2027	10 000		10 000	10 000	100	1 000 000	139,84	A	580,00	2-oct.-21	ACD
TPCI.O52	TPCI 5,90% 2020-2030	10 000		10 000	10 000	50	500 000	142,25	A	590,00	2-oct.-21	ACD
TPCI.O53	TPCI 5,80% 2020-2027	10 000		10 000	10 000	100	1 000 000	98,52	A	580,00	28-oct.-21	ACD
TPCI.O54	TPCI 5,90% 2020-2030	10 000		10 000	10 000	600	6 000 000	100,22	A	590,00	28-oct.-21	ACD
TPNE.O1	TRESOR PUBLIC DU NIGER 6,50% 2019-2026	10 000	10 300	NC	10 300			491,51	A	650,00	28-mars-21	ACD

TPNE.O2	TRESOR PUBLIC DU NIGER 6,50% 2019 - 2026	10 000	10 300	10 300	10 300	257	2 585 000	267,12	A	650,00	1-août-21	ACD
TOTAL						20 539	147 357 011					
OBLIGATIONS REGIONALES												
BIDC.O3	BIDC-EBID 6.50% 2014-2021	10 000	10 000	NC	10 000			165,19	S	325,00	28-mars-21	ACD
BIDC.O4	BIDC-EBID 6.10% 2017-2027	8 750	9 013	NC	9 012.50			286,62	A	533,75	16-juin-21	ACD
BIDC.O5	BIDC-EBID 6,40% 2019-2026	10 000	10 300	10 300	10 300	395	3 953 000	295,65	S	320,00	12-janv.-21	ACD
BOAD.O12	BOAD 5.95% 2014-2021	10 000	9 800	10 000	10 000	625	6 250 000	4,89	A	595,00	26-déc.-21	ACD
CRRH.O1	CRRH-UEMOA 6.10% 2012-2022	10 000	9 925	NC	9 925			228,75	S	305,00	13-févr.-21	AC
CRRH.O2	CRRH-UEMOA 6.10% 2012-2024	10 000	10 000	NC	10 000			273,51	S	305,00	17-janv.-21	AC
CRRH.O3	CRRH-UEMOA 6% 2013-2023	10 000	10 000	NC	10 000			105,49	S	300,00	26-avr.-21	AC
CRRH.O4	CRRH-UEMOA 6% 2014-2024	10 000	9 975	NC	9 975			298,36	S	300,00	30-déc.-20	AC
CRRH.O5	CRRH-UEMOA 5.85% 2015-2025	10 000	9 999	NC	9 999			285,29	S	294,90	4-janv.-21	AC
CRRH.O6	CRRH-UEMOA 5.85% 2016-2026	10 000	9 700	NC	9 700			284,55	S	292,50	3-janv.-21	ACD
CRRH.O7	CRRH-UEMOA 5.95% 2017-2029	7 500	7 463	NC	7 462.50			51,77	S	223,13	17-mai-21	AC
CRRH.O8	CRRH-UEMOA 5.95% 2018-2030	8 333	8 313	NC	8 313.33			10,90	S	247,92	21-juin-21	AC
CRRH.O9	CRRH-UEMOA 6.05% 2018-2033	8 667	8 667	NC	8 667			11,52	S	262,17	21-juin-21	AC
SHAF.O3	SHELTER AFRIQUE 6.6% 2014-2021	1 000	1 000	NC	1 000			22,24	S	33,27	28-févr.-21	ACD
TOTAL						1 020	10 203 000					
OBLIGATIONS PRIVEES												
BHSN.O1	DIASPORA BONDS BHS 6,25% 2019-	10 000	9 885	NC	9 885			294,52	S	315,07	10-janv.-21	ACD
FNSBC.O1	FCTC NSIA BANQUE 7 % 2020-2025	9 444	9 443	NC	9 443.50			23,40	T	161,97	16-mars-21	ACD
PADS.O3	PAD 6,60% 2020-2027	10 000	10 000	NC	10 000			128,74	S	330,00	19-avr.-21	ACD
SIFC.O1	SIFCA 6.90% 2013-2021	10 000	10 000	NC	10 000			264,92	A	676,20	8-août-21	ACD
SNLC.O1	SENELEC 6,50% 2018-2025	9 000	9 270	9 270	9 270	8 510	76 592 700	150,29	S	292,50	27-mars-21	AC
SNTS.O2	SONATEL 6,50% 2020-2027	10 000	10 000	NC	10 000			277,88	S	308,01	16-janv.-21	ACD
TOTAL						8 510	76 592 700					
SUKUK ET TITRES ASSIMILES												
SUKCI.S2	SUKUK CI 5.75% 2016-2023	10 000	10 300	NC	10 300			180,49	S	289,10	7-mars-21	ACD
SUKSN.S2	SUKUK SN 6% 2016-2026	10 000	10 300	10 300	10 300	2 686	26 861 495	260,00	S	306,67	26-janv.-21	ACD
SUKTG.S1	SUKUK TG 6.5% 2016-2026	10 000	10 300	NC	10 300			275,28	S	377,99	17-févr.-21	ACD
TOTAL						2 686	26 861 495					
TOTAL - Marché des obligations						32 755	261 014 206					

Légende :
(##) (*) Ex-Coupon couru (##)Cours de référence amorti / Coupon couru Ex-c (#)Ex-marge de profits
Cours du jour: **Ouv.**: Ouverture **Clôt.**: Clôture **Moy.**: Moyen
Type Amort: Type d'Amortissement **IF**: In Fine **AC**: Amortissement Constant **AD**: Amortissement Dégressif **ACD**: Amortissement Constant Différé
Période: Périodicité de paiement des coupons **A**: Annuelle **S**: Semestrielle **T**: Trimestrielle
Eché.: Échéance de paiement des intérêts
Mentions: **NC**: Non Coté **Ex-c**: Ex-coupon ou Ex-droit **SP**: Suspendu

INFORMATIONS

OPERATIONS EN COURS

Emetteur	Opération
TPCI	Première cotation - TPCI 5,80 % 2020-2027 et TPCI 5,90 % 2020-2030 Première cotation le 29 décembre 2020
TPCI	TPCI 5,90 % 2020-2030 Première cotation le 29 décembre 2020
TPCI	Première cotation - TPCI 5,80 % 2020-2027 et TPCI 5,90 % 2020-2030 Première cotation le 29 décembre 2020

AVIS

Entité	N°	Nature	Objet
BRVM	228-2020	Première cotation	Résultat de première cotation - TPCI 5,90 % 2020-2030 (TPCI.O50)
BRVM	229-2020	Première cotation	Résultat de première cotation - TPCI 5,80 % 2020-2027 (TPCI.O51) et TPCI 5,90 % 2020-2030 (TPCI.O52)
BRVM	230-2020	Première cotation	Résultat de première cotation - TPCI 5,80 % 2020-2027 (TPCI.O53) et TPCI 5,90 % 2020-2030 (TPCI.O54)
CREPMF	Décision N °CREPMF/2020/219	Décision CREPMF	Agrément de Monsieur AYEPA JEAN MICHEL ARNAUD DIDIER en qualité d'apporteur d'affaires personne physique sur le Marché Financier Régional de l'UMOA

COMMUNIQUES

Emetteur	N°	Nature	Objet

QUANTITES RESIDUELLES

MARCHE DES ACTIONS

Symbole	Titre	Quantité résiduelle à l'achat	Cours Achat	/	Cours Vente	Quantité résiduelle à la vente	Cours de Référence
ABJC	SERVAIR ABIDJAN CI			/	Marché	55	1 300
BICC	BICI CI			/	6,395	237	6 395
BNBC	BERNABE CI	631	620	/	630	10	620
BOAB	BANK OF AFRICA BN	98	3,560	/	3,690	12	3 690
BOABF	BANK OF AFRICA BF	650	3,560	/	3,590	10	3 560
BOAC	BANK OF AFRICA CI	5	3,500	/	3,650	99	3 650
BOAM	BANK OF AFRICA ML	2 379	1,125	/	1,150	213	1 150
BOAN	BANK OF AFRICA NG	169	3,450	/	3,500	4 740	3 500
BOAS	BANK OF AFRICA SENEGAL	120	1,405	/	1,465	1 450	1 490
CABC	SICABLE CI	780	1,000	/	1,010	182	1 000
CBIBF	CORIS BANK INTERNATIONAL	151	7,500	/	7,790	644	7 790
CFAC	CFAO MOTORS CI	725	360	/	375	903	360
CIEC	CIE CI	50	1,320	/	1,395	9 300	1 395
ECOC	ECOBANK COTE D'IVOIRE			/	Marché	115	3 650
ETIT	ECOBANK TRANS. INCORP. TG			/	Marché	39 736 006	13
FTSC	FILTISAC CI	432	1,350	/	1,450	917	1 450
NEIC	NEI-CEDA CI			/	215	1 199	215
NSBC	NSIA BANQUE COTE D'IVOIRE	3	5,765	/	6,000	4 556	6 000
NTLC	NESTLE CI	58	330	/	345	410	330
ONTBF	ONATEL BF	200	2,810	/	2,895	2 695	2 895
ORGT	ORAGROUP TOGO	100	3,530	/	3,775	2 440	3 800
PALC	PALM CI	5 865	2,200	/	2,245	4	2 200
PRSC	TRACTAFRIC MOTORS CI	50	2,190	/	2,195	69 163	2 190
SAFC	SAFCA CI	208	Marché	/			280
SCRC	SUCRIVOIRE	527	485	/	500	21 990	485
SDCC	SODE CI	25	2,795	/	2,800	19	2 800
SDSC	BOLLORE	3 500	1,545	/	1,550	4 318	1 550
SEMC	CROWN SIEM CI	1 588	190	/			190
SGBC	SOCIETE GENERALE COTE D'IVOIRE	45	7,550	/	8,000	421	8 000
SHEC	VIVO ENERGY CI	20	635	/	645	7	645
SIBC	SOCIETE IVOIRIENNE DE BANQUE	25	2,560	/	2,695	25	2 700
SICC	SICOR CI	18	1,235	/			1 230
SIVC	AIR LIQUIDE CI	505	185	/	195	25	195
SLBC	SOLIBRA CI	4	48,345	/	50,900	3	50 900
SMBC	SMB CI	117	2,900	/	3,000	100	2 900
SNTS	SONATEL SN	20	12,700	/	13,500	10 620	13 500
SOGC	SOGB CI	10	2,130	/	2,200	95	2 345
SPHC	SAPH CI	1 274	1,400	/	1,410	10	1 400
STAC	SETAO CI	950	280	/	300	1 418	300
STBC	SITAB CI	62	510	/	530	1 859	530
SVOC	MOVIS CI			/			2 395
TTLC	TOTAL CI	414	1,520	/	1,620	4 777	1 620
TTLS	TOTAL SN	3	1,550	/	1,680	2 740	1 680
TTRC	TRITURAF CI-Ste en Liquidation			/			490
UNLC	UNILEVER CI	2	3,855	/			4 165
UNXC	UNIWAX CI	26	990	/	1,050	465	1 050

QUANTITES RESIDUELLES

MARCHE DES DROITS

Symbole	Titre	Quantité résiduelle à l'achat	Cours Achat / Vente	Quantité résiduelle à la vente	Cours de Référence

TROISIEME COMPARTIMENT - BRVM PETITES CAPITALISATIONS

Symbole	Titre	Quantité résiduelle à l'achat	Cours Achat / Vente	Quantité résiduelle à la vente	Cours de Référence

QUANTITES RESIDUELLES

MARCHE DES OBLIGATIONS

Symbole	Titre	Quantité résiduelle à l'achat	Cours Achat	/	Cours Vente	Quantité résiduelle à la vente	Cours de Référence
BHSN.O1	DIASPORA BONDS BHS 6,25% 2019-			/	9,890	2 000	9 885
FNSBC.O1	FCTC NSIA BANQUE 7 % 2020-2025			/	9,444.44	48	9 443
PADS.O3	PAD 6,60% 2020-2027			/			10 000
SIFC.O1	SIFCA 6.90% 2013-2021			/			10 000
SNLC.O1	SENELEC 6,50% 2018-2025			/	9,270	40	9 270
SNTS.O2	SONATEL 6,50% 2020-2027	205	10,000	/			10 000
EOM.O1	ETAT DU MALI 6.20% 2016-2023			/			4 999
EOM.O2	Etat du Mali 6.50% 2017-2024			/			8 000
EOM.O3	ETAT DU MALI 6,50 % 2018-2025			/	10,000	260	10 000
EOM.O4	ETAT DU MALI 6,50% 2019-2027			/			9 900
EOM.O5	ETAT DU MALI 6,50% 2020-2028			/			10 000
EOS.O5	ETAT SENEGAL 6.50% 2013-2023			/			10 000
TPCI.O51	TPCI 5,80% 2020-2027			/			10 000
TPCI.O52	TPCI 5,90% 2020-2030			/			10 000
TPCI.O53	TPCI 5,80% 2020-2027			/			10 000
TPCI.O54	TPCI 5,90% 2020-2030			/			10 000
TPNE.O1	TRESOR PUBLIC DU NIGER 6,50% 2019-2026			/	10,300	21	10 300
TPNE.O2	TRESOR PUBLIC DU NIGER 6,50% 2019 - 2026			/	10,300	35	10 300
TPCI.O45	TPCI 5,80% 2020-2027			/			10 000
TPCI.O46	TPCI 5,90% 2020-2030			/			10 000
TPCI.O47	TPCI 5,80% 2020-2027			/			10 000
TPCI.O48	TPCI 5,80% 2020- 2027			/	10,000	200	9 950
TPCI.O49	TPCI 5,90% 2020- 2030			/			10 085
TPCI.O50	TPCI 5,90% 2020-2030			/			10 000
TPCI.O39	TPCI 5,75% 2019 - 2026			/			10 300
TPCI.O40	TPCI 5,75% 2019-2026			/			10 000
TPCI.O41	TPCI 5,80% 2020-2027			/			10 300
TPCI.O42	TPCI 5,90% 2020-2030			/	Marché	100	10 300
TPCI.O43	TPCI 5,90% 2020-2030			/	10,000	200	10 000
TPCI.O44	TPCI 5,80% 2020-2027			/			10 000
TPCI.O33	TPCI 5.75% 2019-2026			/			10 300
TPCI.O34	TPCI 6% 2019-2029			/	10,000	410	10 000
TPCI.O35	TPCI 5,75% 2019 -2026			/			10 000
TPCI.O36	TPCI 5,75% 2019- 2026			/			10 000
TPCI.O37	TPCI 5,80% 2019-2026			/			10 000
TPCI.O38	TPCI 5,75% 2019-2026			/	10,000	130	10 000
TPCI.O27	TPCI 6% 2017-2025			/			10 000
TPCI.O28	TPCI 6% 2018 - 2026			/			10 300
TPCI.O29	TPCI 6% 2018-2026			/	10,300	95	10 300
TPCI.O30	TPCI 5,95% 2018-2025			/			10 000
TPCI.O31	TPCI 5,75% 2019 - 2026			/			10 000
TPCI.O32	TPCI 2,23% 2019-2026			/			10 000
TPCI.O21	TPCI 6% 2016-2028			/	10,000	25	9 800
TPCI.O22	TPCI 5.90% 2016 - 2026			/	10,000	58	9 800
TPCI.O23	TPCI 5.90% 2016-2026			/	10,000	4 358	10 000
TPCI.O24	TPCI 6.25% 2017-2029			/			10 000
TPCI.O25	TPCI 5,95% 2017-2024 A			/	10,000	28	10 000
TPCI.O26	TPCI 5,95% 2017-2024 B			/	9,950	170	10 000
TPBJ.O3	TPBJ 6,50% 2020-2028	16	10,000	/			10 000

TPCI.O16	TPCI 6.55% 2014-2022		/	10,000	30	9 900
TPCI.O17	TPCI 3% 2014-2024		/			10 000
TPCI.O18	TPCI 5.85% 2014-2021		/			10 000
TPCI.O19	TPCI 5.99% 2015-2025		/	10,000	124	10 030
TPCI.O20	TPCI 5.85% 2015-2022		/	9,850	1 019	10 000
TPBF.O6	TPBF 6.50% 2018-2025		/			10 300
TPBF.O7	TPBF 6,50% 2018- 2025		/	10,000	40	10 000
TPBF.O8	TPBF 6,50% 2019-2027		/			10 000
TPBF.O9	TPBF 6,50% 2019 - 2027		/			10 300
TPBJ.O1	TPBJ 6.50% 2017-2027		/	10,000	60	10 300
TPBJ.O2	TPBJ 6.50% 2018-2025		/	10,300	46	10 300
EOS.O6	ETAT SENEGAL 6.50% 2014-2021		/	2,060	50	2 060
EOS.O7	ETAT SENEGAL 6.30% 2015-2025		/	10,300	24	10 300
TPBF.O10	TPBF 6,50% 2020 - 2028		/			10 000
TPBF.O11	TPBF 6,50 % 2020-2028		/			9 900
TPBF.O4	TPBF 6.50% 2017-2027		/			9 900
TPBF.O5	TPBF 6,50% 2017-2024		/	10,000	33	10 300
BIDC.O3	BIDC-EBID 6.50% 2014-2021		/	10,000	2	10 000
BIDC.O4	BIDC-EBID 6.10% 2017-2027		/	8,750	85	9 013
BIDC.O5	BIDC-EBID 6,40% 2019-2026		/	10,300	65	10 300
BOAD.O12	BOAD 5.95% 2014-2021		/			10 000
CRRH.O1	CRRH-UEMOA 6.10% 2012-2022		/			9 925
CRRH.O2	CRRH-UEMOA 6.10% 2012-2024		/			10 000
CRRH.O9	CRRH-UEMOA 6.05% 2018-2033		/			8 667
SHAF.O3	SHELTER AFRIQUE 6.6% 2014-2021		/			1 000
CRRH.O3	CRRH-UEMOA 6% 2013-2023		/			10 000
CRRH.O4	CRRH-UEMOA 6% 2014-2024		/			9 975
CRRH.O5	CRRH-UEMOA 5.85% 2015-2025		/			9 999
CRRH.O6	CRRH-UEMOA 5.85% 2016-2026		/			9 700
CRRH.O7	CRRH-UEMOA 5.95% 2017-2029		/			7 463
CRRH.O8	CRRH-UEMOA 5.95% 2018-2030		/			8 313

SUKUK ET TITRES ASSIMILES

Symbole	Titre	Quantité résiduelle à l'achat	Cours Achat / Vente		Quantité résiduelle à la vente	Cours de Référence
SUKCI.S2	SUKUK CI 5.75% 2016-2023		/			10 300
SUKSN.S2	SUKUK SN 6% 2016-2026		/			10 300
SUKTG.S1	SUKUK TG 6.5% 2016-2026		/			10 300

CALENDRIER DES ASSEMBLEES GENERALES

ANNEE : 2020

Société	Nature	Date	Heure	Lieu
CROWN SIEM CI	Mixte	28/12/2020	09:00:00	Siège de la CGECI, sis à la Maison de l'Entreprise, Plateau, Angle du Boulevard de la République et de l'Avenue Lamblin
TOTAL SENEGAL S.A.	Ordinaire	27/11/2020	09:30:00	Visioconférence
BOLLORE TRANSPORT & LOGISTICS	Ordinaire	24/11/2020	10:00:00	Salle Lougah François du palais de la culture sis à Treichville, Avenue Christiani à Abidjan
BICI CI	Ordinaire	24/11/2020	09:30:00	Auditorium de la Maison de l'Entreprise (CGECI) sise au Plateau
SAFCA CI	Ordinaire	20/11/2020	10:00:00	Siège de la société, sis à Abidjan, 1, Rue des Carrossiers, Zone 3 C (Face SOCOCE Treichville)
BOLLORE TRANSPORT & LOGISTICS	Ordinaire	17/11/2020	10:00:00	Salle Lougah François du palais de la culture sis à Treichville, Avenue Christiani à Abidjan
NSBC	Extraordinaire	09/11/2020	11:00:00	Plateforme de conférence à distance Teams
TOTAL SENEGAL S.A.	Ordinaire	30/10/2020	09:30:00	Visioconférence
MOVIS CI	Mixte	30/10/2020	09:00:00	Siège Social de MOVIS CI : Vridi, zone industrielle, Rue des Conteneurs
SAPH CI	Ordinaire	27/10/2020	09:30:00	Visioconférence
SONATEL	Extraordinaire	27/10/2020	15:00:00	Visioconférence
NESTLE CI	Mixte	21/10/2020	10:00:00	Visioconférence
SERVAIR ABIDJAN CI	Mixte	08/10/2020	11:00:00	Salon Fromager de l'hôtel IVOTEL sis au Plateau
AIR LIQUIDE CI	Ordinaire	07/10/2020	10:00:00	Salle de conférence de la CRRAE-UMOA, à Abidjan
SITAB	Mixte	30/09/2020	10:00:00	SALLE DES FÊTES de l'Hôtel Ivoire à Cocody
SOLIBRA	Ordinaire	29/09/2020	09:00:00	L'espace CRISTAL 8, rue du Chevalier de Clieu Zone 4 C « Salle PLATINIUM » ABIDJAN
BERNABE CI	Ordinaire	26/09/2020	10:00:00	Salle de conférence du Radisson Blu Hôtel situé près de l'Aéroport d'Abidjan
VIVO ENERGY CI	Ordinaire	18/09/2020	10:00:00	Visioconférence
SUCRIVOIRE	Ordinaire	28/08/2020	09:30:00	Visioconférence
FILTISAC CI	Ordinaire	20/07/2020	15:00:00	Hôtel RADISSON BLU, situé sur la Route de l'Aéroport,
CIE CI	Ordinaire	30/06/2020	08:30:00	Visioconférence
SODECI	Ordinaire	30/06/2020	10:30:00	Siège Social : 1, Avenue Christiani Treichville ABIDJAN 01 BP 1843
CFAO MOTORS CI	Ordinaire	30/06/2020	09:00:00	Siège social sis à Abidjan Treichville, 117, Boulevard de Marseille
ECOBANK TG	Mixte	30/06/2020	11:00:00	Eko Hotels & Suites, 1415 Adetokunbo Ademola Street, Victoria Island, Lagos, Nigeria
TRACTAFRIC CI	Ordinaire	30/06/2020	10:00:00	hôtel PULLMAN ABIDJAN sis au Plateau, rue Abdoulaye Fadiga
UNIWAX CI	Mixte	30/06/2020	10:00:00	Espace Latrille Event, sis à Abidjan, Cocody II-Plateaux (Carrefour Duncan)
ECOBANK CI	Ordinaire	30/06/2020	10:00:00	Hôtel Radisson Blu, sis à Abidjan Port Bouët, route de l'aéroport international Felix Houphouët Boigny
TOTAL	Ordinaire	30/06/2020	10:00:00	Siège social de la société
ORAGROUP	Ordinaire	29/06/2020	10:00:00	Hôtel 2 Février situé à la place de l'indépendance, Lomé TOGO
SETAO CI	Ordinaire	26/06/2020	10:00:00	Hôtel TIAMA (salon Ebène) - Abidjan Plateau
SMB	Ordinaire	25/06/2020	09:30:00	Abidjan-Port-Bouët, Boulevard de l'Aéroport
SOGB	Ordinaire	19/06/2020	11:00:00	Immeuble CRRAE-UEMOA sis à Abidjan Plateau
SICABLE	Ordinaire	19/06/2020	10:00:00	Hôtel TIAMA, Boulevard de la République à ABIDJAN
SOGB	Ordinaire	19/06/2020	11:00:00	Immeuble CRRAE-UEMOA sis à Abidjan Plateau (Annule et remplace celui publié le 27/05/2020))
SGB CI	Ordinaire	12/06/2020	09:00:00	Espace Latrille Events, sis à Abidjan Commune de Cocody, aux Deux-Plateaux Boulevard Latrille
NSBC	Ordinaire	12/06/2020	10:00:00	Abidjan-Plateau, 8-10 Avenue Joseph ANOMA, 01 BP 1264 Abidjan 01
NEI-CEDA CI	Ordinaire	10/06/2020	10:00:00	Hôtel TIAMA, Abidjan-Plateau
BANK OF AFRICA SN	Ordinaire	29/05/2020	09:30:00	Immeuble Elan II au 2ème Etage, Almadies, Zone 12, Route de Ngor à Dakar
SIB	Ordinaire	26/05/2020	09:00:00	Siège social par Visioconférence

BANK OF AFRICA CI	Ordinaire	22/05/2020	09:30:00	initialement prévue pour le 11 mai 2020 est reportée au 22 mai 2020 au siège social de la banque, immeuble BOA sis à Abidjan plateau, Angle Avenue Terrassons de Fougères et Rue Gourgas 01 BP 4132 - Abidjan
SGB CI	Ordinaire	16/05/2020	09:00:00	Espace latrille Events, sis à Abidjan Commune de cocody, aux Deux-Plateaux Boulevard Latrille
BANK OF AFRICA CI	Ordinaire	11/05/2020	09:30:00	Siège social de la banque, immeuble BOA sis à Abidjan plateau, Angle Avenue Terrassons de Fougères et Rue Gourgas 01 BP 4132 - Abidjan
ONATEL BF	Ordinaire	07/05/2020	09:00:00	L'Assemblée Générale Ordinaire des actionnaires de l'ONATEL SA, ne pourra se tenir physiquement. Le vote des résolutions de l'assemblée aura lieu uniquement par correspondance.
SONATEL	Mixte	04/05/2020	10:00:00	Siège social par Visioconférence
BANK OF AFRICA ML	Mixte	25/04/2020	09:30:00	Au siège, Immeuble BANK OF AFRICA, Avenue du Mali, Quartier ACI 2000 de la Banque BOA MALI
BANK OF AFRICA ML	Mixte	11/04/2020	09:30:00	Siège de la Banque BOA MALI
CORIS BANK INTERNATIONAL	Ordinaire	08/04/2020	09:00:00	Hôtel SOPATEL Silmandé SA
BANK OF AFRICA NG	Extraordinaire	02/04/2020	10:00:00	Centre de Formation de la BOA NIGER (BOA-Siège)
BANK OF AFRICA BN	Mixte	01/04/2020	10:00:00	NOVOTEL à Cotonou
BANK OF AFRICA BF	Ordinaire	30/03/2020	10:00:00	Salle LAICO HOTEL OUAGA 2000

L'actualité de la BRVM sur nos plateformes digitales

Infos BRVM

Pour recevoir les informations boursières par SMS, souscrivez :

MTN
Côte d'Ivoire : *430#
Bénin : *430*15#

orange
Côte d'Ivoire : #139#
Burkina Faso : *310#

Moov no limit
Côte d'Ivoire : *431#
Niger : *512*9#
Togo : *310#

Site web

www.brvm.org



Application Mobile

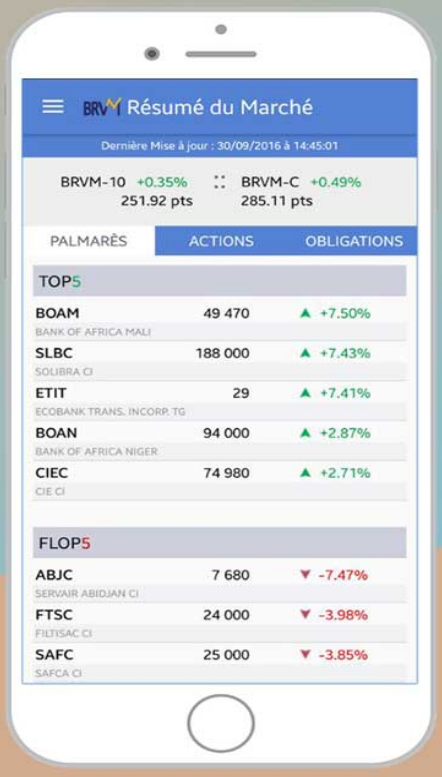

Disponible sur Google play

Disponible sur App Store

Nous suivre sur :

BRVM *Investissons pour une croissance économique plus forte et mieux partagée*

UNION MONETAIRE OUEST AFRICAINE

CREPMF

CONSEIL REGIONAL DE L'EPARGNE PUBLIQUE

ET DES MARCHES FINANCIERS

DECISION N°CREPMF / 2020 / 219 -

PORTANT AGREMENT DE MONSIEUR AYEPA JEAN MICHEL ARNAUD DIDIER EN QUALITE D'APPORTEUR D'AFFAIRES PERSONNE PHYSIQUE SUR LE MARCHE FINANCIER REGIONAL DE L'UMOA

Le Conseil Régional de l'Epargne Publique et des Marchés Financiers,

Vu la Convention du 03 juillet 1996 portant création du Conseil Régional de l'Épargne Publique et des Marchés Financiers, notamment son Annexe portant composition, organisation, fonctionnement et attributions du Conseil Régional de l'Épargne Publique et des Marchés Financiers ;

Vu le Règlement Général n° 001/97 du 28 novembre 1997 relatif à l'Organisation, au Fonctionnement et au Contrôle du Marché Financier Régional de l'UMOA ;

Vu la Décision n° CM/DAC/04/04/2017 du 14 avril 2017 du Conseil des Ministres de l'UMOA portant nomination du Président du Conseil Régional de l'Épargne Publique et des Marchés Financiers ;

Vu la Décision n°CM/01/04/2020 du 30 avril 2020 du Conseil des Ministres de l'UMOA portant prorogation du mandat du Président du Conseil Régional de l'Epargne Publique et des Marchés Financiers ;

Vu l'Instruction n° 53/2017 relative à l'habilitation des apporteurs d'affaires, conseils en investissements boursiers et démarcheurs sur le marché financier régional de l'UMOA ;

Vu la Décision n°CREPMF/PCR/2018/01 du 13 juin 2018 portant modification de la Décision n° 77/P-CREPMF/39-2002 portant délégation de pouvoirs du Conseil Régional au Comité Exécutif et au Président du Conseil ;

Vu la demande d'agrément introduite par Monsieur AYEPA Jean Michel Arnaud Didier, par courrier en date du 09 septembre 2020 ;

Vu les délibérations du Comité Exécutif lors de sa 68ème réunion tenue le 18 décembre 2020, par visioconférence ;

DECIDE

Article 1er

Monsieur AYEPA Jean Michel Arnaud Didier, né le 10 novembre 1980 à Marcory (Côte d'Ivoire), est agréé en qualité d'Apporteur d'Affaires (AA) sur le marché financier régional de l'UMOA.

Article 2

L'agrément de Monsieur AYEPA Jean Michel Arnaud Didier a été enregistré sous le numéro **AA/2020-05.**

Article 3

Toute modification portant sur les éléments caractéristiques qui figurent dans le dossier initial d'agrément de Monsieur AYEPA Jean Michel Arnaud Didier doit être soumise à l'approbation préalable du Conseil Régional.

Article 4

Il est fait interdiction à Monsieur AYEPA Jean Michel Arnaud Didier de recevoir de ses clients des dépôts de fonds et de titres et de mener des activités incompatibles avec celles d'Apporteur d'Affaires.

Est également prohibée toute forme de colportage des valeurs mobilières qui consiste à se rendre au domicile ou à la résidence des personnes ou sur leurs lieux de travail ou dans des lieux publics pour offrir ou acquérir des valeurs mobilières avec livraison immédiate des titres et paiement immédiat total ou partiel sous quelque forme que ce soit.

Article 5

Monsieur AYEPA Jean Michel Arnaud Didier doit, dans le cadre de ses activités, se conformer strictement à la réglementation en vigueur sur le marché financier régional de l'UMOA.

Article 6

La présente décision d'agrément, qui prend effet à compter de la date de sa signature, fera l'objet de publication au Bulletin Officiel de la Cote de la Bourse Régionale des Valeurs Mobilières (BRVM).

Fait à Abidjan, le 22 DEC 2020

Pour le Conseil Régional,
Le Président

Mamadou NDIAYE

Conseil Régional de l'Epargne Publique et des Marchés Financiers
Le Président
01 B.P. 1878
ABIDJAN 01

BOURSE REGIONALE DES VALEURS MOBILIERES S.A.
Siège social : 18, Avenue Joseph Anoma, Plateau – 01 BP 3802 Abidjan
Tél. : +225 20 326 685 / +225 20 326 685 Fax : +225 20 326 684
E-mail : brvm@brvm.org Site web : www.brvm.org

AVIS N°228 - 2020 / BRVM / DG

Emprunt obligataire

TPCI 5,90 % 2020-2030

RESULTAT DE PREMIERE COTATION

La Bourse Régionale des Valeurs Mobilières (BRVM) porte à la connaissance du public et des intervenants du marché que la première cotation de l'emprunt obligataire « TPCI 5,90 % 2020-2030 » (symbole : TPCI.O50) a eu lieu ce **mardi 29 décembre 2020**.

Lesdites obligations ont coté à 10 000 FCFA et 100 titres ont été échangés, soit une valeur totale de 1 000 000 FCFA.

4 362 739 titres « TPCI 5,90 % 2020-2030 » ont été admis au Compartiment des obligations de la BRVM, pour une capitalisation boursière totale de 43,63 milliards de FCFA.

Pour toute information complémentaire concernant cet avis, veuillez contacter la BRVM à son siège ou les Antennes Nationales de Bourse établies dans chacun des pays de l'UEMOA.

Fait à Abidjan, le 29 décembre 2020

Le Directeur Général



Dr. Edoh Kossi AMENOUNVE

BOURSE REGIONALE DES VALEURS MOBILIERES S.A.
Siège social : 18, Avenue Joseph Anoma, Plateau – 01 BP 3802 Abidjan
Tél. : +225 20 326 685 / +225 20 326 685 Fax : +225 20 326 684
E-mail : brvm@brvm.org Site web : www.brvm.org

AVIS N°229 - 2020 / BRVM / DG

Emprunts obligataires

TPCI 5,80 % 2020-2027 (TPCI.O51)
TPCI 5,90 % 2020-2030 (TPCI.O52)

RESULTATS DE PREMIERE COTATION

La Bourse Régionale des Valeurs Mobilières (BRVM) porte à la connaissance du public et des intervenants du marché que la première cotation des emprunts obligataires « TPCI 5,80 % 2020-2027 » (symbole : TPCI.O51) et « TPCI 5,90 % 2020-2030 » (symbole : TPCI.O52) a eu lieu ce **mardi 29 décembre 2020**.

100 obligations « TPCI 5,80 % 2020-2027 » (symbole : TPCI.O51) et 50 obligations « TPCI 5,90 % 2020-2030 » (symbole : TPCI.O52) ont été échangées à 10 000 FCFA chacune, soit une valeur totale de 1 500 000 FCFA.

9 890 576 titres « TPCI 5,80 % 2020-2027 » et 4 877 318 titres « TPCI 5,90 % 2020-2030 » ont été admis au Compartiment des obligations de la BRVM, pour une capitalisation boursière totale de 147,68 milliards de FCFA.

Pour toute information complémentaire concernant cet avis, veuillez contacter la BRVM à son siège ou les Antennes Nationales de Bourse établies dans chacun des pays de l'UEMOA.

Fait à Abidjan, le 29 décembre 2020

Le Directeur Général

Dr. Edoh Kossi AMENOUNVE

BOURSE REGIONALE DES VALEURS MOBILIERES S.A.
Siège social : 18, Avenue Joseph Anoma, Plateau – 01 BP 3802 Abidjan
Tél. : +225 20 326 685 / +225 20 326 685 Fax : +225 20 326 684
E-mail : brvm@brvm.org Site web : www.brvm.org

AVIS N°230 - 2020 / BRVM / DG

Emprunts obligataires

TPCI 5,80 % 2020-2027 (TPCI.O53)
TPCI 5,90 % 2020-2030 (TPCI.O54)

RESULTATS DE PREMIERE COTATION

La Bourse Régionale des Valeurs Mobilières (BRVM) porte à la connaissance du public et des intervenants du marché que la première cotation des emprunts obligataires « TPCI 5,80 % 2020-2027 » (symbole : TPCI.O53) et « TPCI 5,90 % 2020-2030 » (symbole : TPCI.O54) a eu lieu ce **mardi 29 décembre 2020**.

100 obligations « TPCI 5,80 % 2020-2027 » (symbole : TPCI.O53) et 600 obligations « TPCI 5,90 % 2020-2030 » (symbole : TPCI.O54) ont été échangées à 10 000 FCFA chacune, soit une valeur totale de 7 000 000 FCFA.

9 679 372 titres « TPCI 5,80 % 2020-2027 » et 5 487 788 titres « TPCI 5,90 % 2020-2030 » ont été admis au Compartiment des obligations de la BRVM, pour une capitalisation boursière totale de 151,67 milliards de FCFA.

Pour toute information complémentaire concernant cet avis, veuillez contacter la BRVM à son siège ou les Antennes Nationales de Bourse établies dans chacun des pays de l'UEMOA.

Fait à Abidjan, le 29 décembre 2020

Le Directeur Général

Dr. Edoh Kossi AMENOUNVE

Mardi 29 décembre 2020

CALENDRIER DE PAIEMENT DES DIVIDENDES

ANNEE : 2020

Titres	Montant du dividende net par action en FCFA	Numéro de l'Avis	Date de publication de l'Avis au BOC	Ex-dividende	Date de paiement du dividende
				T-2	T
BOA BURKINA FASO	370	043-2020 BRVMDG	10/04/2020	29/04/2020	04/05/2020
BOA BENIN	436	044-2020 BRVMDG	10/04/2020	13/05/2020	15/05/2020
BOA NIGER	429,66	050-2020 BRVMDG	21/04/2020	18/05/2020	20/05/2020
SONATEL SENEGAL	1 225	061-2020 BRVMDG	04/05/2020	18/05/2020	20/05/2020
ONATEL BURKINA FASO	387,17	082-2020 BRVMDG	26/05/2020	08/06/2020	10/06/2020
BOA COTE D'IVOIRE	315	083-2020 BRVMDG	26/05/2020	11/06/2020	15/06/2020
BOA SENEGAL	161	089-2020 BRVMDG	03/06/2020	17/06/2020	19/06/2020
SIB CI	270	091-2020 BRVMDG	04/06/2020	17/06/2020	19/06/2020
CORIS BANK INTERNATIONAL BURKINA FASO	420	109-2020 BRVMDG	24/06/2020	06/07/2020	08/07/2020
SOGB CI	126	107-2020 BRVMDG	22/06/2020	13/07/2020	15/07/2020
ORAGROUP TOGO	59,52	115-2020 BRVMDG	03/07/2020	15/07/2020	17/07/2020
ECOBANK COTE D'IVOIRE	353	116-2020 BRVMDG	06/07/2020	16/07/2020	20/07/2020
NSIA BANQUE COTE D'IVOIRE	77,68666379	121-2020 BRVMDG	13/07/2020	23/07/2020	27/07/2020
SOCIETE GENERALE COTE D'IVOIRE	273	120-2020 BRVMDG	14/07/2020	27/07/2020	29/07/2020
SICABLE CI	75	122-2020 BRVMDG	14/07/2020	27/07/2020	29/07/2020
CIE CI	104,979	124-2020 BRVMDG	15/07/2020	03/08/2020	05/08/2020
FILTISAC CI	125	127-2020 BRVMDG	21/07/2020	04/08/2020	06/08/2020
CFAO MOTORS CI	26,073	138-2020 BRVMDG	10/08/2020	21/08/2020	25/08/2020
TRACTAFRIC MOTORS CI	159,3	140-2020 BRVMDG	13/08/2020	28/08/2020	01/09/2020
TOTAL CI	113,5125	158-2020 BRVMDG	08/09/2020	23/09/2020	25/09/2020
SODECI	292,5	159-2020 BRVMDG	08/09/2020	23/09/2020	25/09/2020
VIVO ENERGY CI	63,9	189-2020 BRVMDG	12/11/2020	24/11/2020	26/11/2020
BOLLORE TRANSPORT & LOGISTICS CI	100	201-2020 BRVMDG	27/11/2020	16/12/2020	18/12/2020
TOTAL SENEGAL	105,30	203-2020 BRVMDG	07/12/2020	18/12/2020	22/12/2020

BULLETIN OFFICIEL

OPCVM: FONDS COMMUNS DE PLACEMENT ET SOCIETES D'INVESTISSEMENT A CAPITAL VARIABLE

mardi 29 décembre 2020

Sociétés de gestion	Dépositaire	OPCVM	Catégorie	Valeur Liquidative							
				Origine	Précédente		Actuelle		Variation Origine		Variation Précédent
					Valeur	Date	Valeur	Date	Date	%	%
				QUOTIDIENNES							
AFRICABOURSE ASSET MANAGEMENT	AFRICABOURSE SA	**FCP AAM CAPITAL SUR**	OCT	5 000	7 305,23	25/12/2020	7 309,13	28/12/2020	10/10/2012	46,18%	0,05%
		FCP AAM EPARGNE CROISSANCE	D	5 000	5 639,34	25/12/2020	5 689,91	28/12/2020	19/11/2012	13,80%	0,90%
		FCP AAM OBLIGATIS	OMLT	5 000	7 544,80	25/12/2020	7 569,47	28/12/2020	12/09/2012	51,39%	0,33%
		FCP AAM EPARGNE ACTION	A	5 000	2 931,51	25/12/2020	2 959,17	28/12/2020	16/01/2017	-40,82%	0,94%
AFRICAM SA	SBIF	**FCP EXPANSIO**	D	5 000	8 345,25	25/12/2020	8 368,85	28/12/2020	01/01/2013	67,38%	0,28%
		FCP SECURITAS	OMLT	5 000	6 551,59	25/12/2020	6 568,33	28/12/2020	01/01/2013	31,37%	0,26%
		FCP VALORIS	A	5 000	6 055,47	25/12/2020	6 076,47	28/12/2020	01/01/2013	21,53%	0,35%
AFRICAINE DE GESTION D'ACTIFS	SGI AGI	**FCP CAPITAL PLUS**	D	1 000	1 045,82	07/10/2020	ND	ND	11/03/2019	-	-
		FCP CONFORT PLUS	OMLT	1000	1 091,33	07/10/2020	ND	ND	11/03/19	-	-
ATLANTIC ASSET MANAGEMEN	ATLANTIQUE FINANCE	**FCP ATLANTIQUE CROISSANCE**	D	5 000	3 906,86	17/12/2020	ND	ND	30/05/2015	-	-
		FCP ATLANTIQUE LIQUIDITE	OCT	5 000	5 375,94	17/12/2020	ND	ND	12/07/2019	-	-
		FCP ATLANTIQUE ACTIONS	A	5 000	5 161,10	17/12/2020	ND	ND	25/10/2019	-	-
		FCP ATLANTIQUE SERENITE	OMLT	5 000	5 402,45	17/12/2020	ND	ND	12/07/2019	-	-
		FCP ATLANTIQUE HORIZON	D	5 000	5 283,66	17/12/2020	ND	ND	25/10/2019	-	-
		FCP ATLANTIQUE SECURITE	OMLT	5 000	5 660,74	17/12/2020	ND	ND	30/05/2015	-	-
BNI GESTION	BNI FINANCES	**FCP CAPITAL CROISSANCE**	D	10 000	ND	02/11/2020	ND	03/11/2020			
		OBLIG SECURITE	OMLT	10 000	9 372,89	03/11/2020	ND	ND	06/06/2014	-	-
		FCP DYNAMIC SAVINGS	D	10 000	ND	02/11/2020	ND	03/11/2020			
BOA ASSET MANAGEMENT	BOA CAPITAL SECURITIES	**FCP Emergence**	D	5 000	6 706,85	25/12/2020	6 714,72	28/12/2020	Fev.2010	34,29%	0,12%
		FCP Treso Monea	OCT	25 000 000	33 589 031,99	25/12/2020	33 609 102,12	28/12/2020	Dec. 2013	34,36%	0,06%
BRM ASSET MANAGEMENT	BRM	**FCP "BRM DYNAMIQUE"**	D	10 000	12 923,13	08/09/2014	ND	ND	12/03/2009	-	-
		FCP "BRM OBLIGATAIRE"	D	10 000	12 057,50	17/10/2014	ND	ND	12/03/2009	-	-
CGF GESTION	CGF BOURSE	**FCP ACTIONS PHARMACIE**	A	1000	909,49	24/12/2020	ND	ND	25/07/14	-	-
		FCP AL BARAKA	A	1000	1 077,60	24/12/2020	ND	ND	01/03/17	-	-
		FCP AL BARAKA 2	D	1000	1 092,22	24/12/2020	ND	ND	25/01/18	-	-
		FCP ASSUR SENEGAL	D	1000000	1 143 127,44	24/12/2020	ND	ND	06/07/14	-	-
		FCP PLACEMENT AVANTAGE	D	1000	1 456,57	24/12/2020	ND	ND	29/03/13	-	-
		FCP PLACEMENT CROISSANCE	A	1000	1 109,51	24/12/2020	ND	ND	29/03/13	-	-
		FCP POSTEFINANCES HORIZON	D	1000	1 602,39	24/12/2020	ND	ND	27/06/09	-	-
		FCP PLACEMENT QUIETUDE	b	1000	1 427,22	24/12/2020	ND	ND	29/03/13	-	-
		FCP LIQUIDITE-OPTIMUM	OMLT	10000	11 169,51	24/12/2020	ND	ND	01/10/17	-	-
		FCP BNDE VALEURS	A	1000	1 104,51	24/12/2020	ND	ND	02/09/16	-	-
CORIS ASSET MANAGEMENT	CORIS BOURSE	**FCP CORIS ACTIONS**	A	5 000	4 594,82	25/12/2020	4 629,30	28/12/2020	11/11/2014	-7,41%	0,75%
		FCP ASSURANCES	OCT	5 000	5 122,89	25/12/2020	5 124,98	28/12/2020	22/11/2019	2,50%	0,04%
		FCP CORIS PERFORMANCE	D	5 000	5 274,54	25/12/2020	5 298,18	28/12/2020	11/11/2014	5,96%	0,45%
OAM S.A	SGI TOGO	**FCP-1 OPTI PLACEMENT**	A	5 000	12 169,47	10/10/2018	ND	ND	01/02/2002	-	-
		FCP-2 OPTI REVENU	OMLT	5 000	6 821,57	10/10/2018	ND	ND	01/02/2002	-	-
		FCP-3 OPTI CAPITAL	D	5 000	16 615,03	10/10/2018	ND	ND	24/01/2003	-	-
SOGESPAR	SOGEBOURSE	**FCP SOGEAVENIR**	D	500	1 088,00	25/12/2020	1 096,00	28/12/2020	01/10/2002	119,20%	0,74%
		FCP SOGEDEFI	D	4 888	3 017,00	25/12/2020	3 034,00	28/12/2020	23/12/2014	-37,93%	0,56%
		FCP SOGEDYNAMIQUE	A	4 888	2 772,00	25/12/2020	2 798,00	28/12/2020	23/12/2014	-42,76%	0,94%
		FCP SOGELIQUID	M	10 000 000	10 154 867,00	25/12/2020	10 159 721,00	28/12/2020	16/06/2020	1,60%	0,05%
		FCP SOGEPRIVILEGE	D	4 888	3 473,00	25/12/2020	3 506,00	28/12/2020	23/12/2014	-28,27%	0,95%
		FCP SOGESECURITE	OMLT	4 888	5 102,00	25/12/2020	5 133,00	28/12/2020	23/12/2014	5,01%	0,61%
		FCP SOGEVALOR	A	1 000	2 543,00	25/12/2020	2 570,00	28/12/2020	04/06/2002	157,00%	1,06%
SOAGA-SA	SGI-BOA CAPITAL SECURITIES	**FCP SOAGA EPARGNE ACTIVE**	D	10 000	8 615,27	25/12/2020	8 622,58	28/12/2020	28/10/2016	-13,77%	0,08%
		SICAV Abdou DIOUF	D	10 000 000	14 176 334,67	25/12/2020	14 135 581,90	28/12/2020	01/12/2003	41,36%	-0,29%
		FCP SOAGA EPARGNE ACTIONS	A	5 000	5 695,21	25/12/2020	5 671,33	28/12/2020	11/03/2020	13,43%	-0,42%
		FCP SOAGA EPARGNE SERENITE	**OMLT**	10 000	12 632,38	25/12/2020	12 636,79	28/12/2020	28/10/2016	26,37%	0,03%
SAPHIR ASSET MANAGEMENT	SGI BENIN	**FCP SAPHIR DYNAMIQUE**	**D**	5 000	5 052,08	25/12/2020	5 073,22	28/12/2020	28/08/2017	1,46%	0,42%
		FCP SAPHIR QUIETUDE	**OMLT**	5 000	5 879,20	25/12/2020	5 884,03	28/12/2020	28/08/2017	17,68%	0,08%
SGO MALI FINANCES	SGI MALI SA	**FCP NYESIGUI**	D	10 000	9 637,22	23/12/2020	ND	ND	01/07/2018	-	-
				HEBDOMADAIRES							
BNI GESTION	BNI FINANCES	**FCP INITIATIVES SOLIDARITE**	D	5 000	2 294,36	02/10/2020	2 485,28	30.10.2020	22/05/2013	-50,29%	8,32%
		FCPE SODEFOR	D	2 500	3 319,20	02/10/2020	3 568,29	30.10.2020	18/12/2009	42,73%	7,50%
PhoenixAfrica Asset Management	Phoenix Capital Management	**FCP PAM ACTIONS**	A	10 000	6 430,06	15/10/2020	6 618,01	22/10/2020	13/12/2017	-33,82%	2,92%
		FCP PAM DIVERSIFIE EQUILIBRE	D	10 000	8 684,53	15/10/2020	8 820,99	22/10/2020	13/12/2017	-11,79%	1,57%
		FCP PAM DIVERSIFIE OBLIGATIONS	D	10 000	11 634,57	15/10/2020	11 645,70	22/10/2020	13/12/2017	16,46%	0,10%
BOA ASSET MANAGEMENT	BOA CAPITAL SECURITIES	**FCP Global Investors**	D	25 000	23 149,00	18/12/2020	23 161,30	24/12/2020	Dec. 2012	-7,35%	0,05%
		FCP Boa Obligations	OMLT	10 000	11 490,32	18/12/2020	11 502,53	24/12/2020	Mars. 2017	15,03%	0,11%
		FCP Boa Actions	A	10 000	8 001,22	18/12/2020	8 000,63	24/12/2020	Juil. 2017	-19,99%	-0,01%
		FCP Boa Rendement	OMLT	25 000 000	30 358 054,77	18/12/2020	30 391 195,56	24/12/2020	Dec. 2017	21,56%	0,11%
BRM ASSET MANAGEMENT	IMPAXIS	**FCP "SDE"**	D	1 000	2 083,36	05/09/2014	ND	ND	14/03/2011	-	-
CGF GESTION	CGF BOURSE	**FCPCR SONATEL**	D	1 000	5 931,31	17/10/2020	5 796,25	24/10/2020	19/02/2004	479,63%	-2,28%
	IMPAXIS SECURITIES	**FCP FORCE PAD**	D	1 000	1 530,75	16/12/2020	1 539,87	23/12/2020	16/02/2014	53,07%	0,60%
	CGF BOURSE	**FCPE SINI GNESIGUI**	D	1 000	1 368,38	15/12/2020	1 370,37	22/12/2020	25/02/2014	37,04%	0,15%
	CGF BOURSE	**FCP EXPAT**	OMLT	1 000	1 070,54	16/12/2020	1 071,01	23/12/2020	20/03/2019	7,10%	0,04%
	CGF BOURSE	**FCP CAPITAL RETRAITE**	D	1 000	1 070,42	15/12/2020	1 071,52	22/12/2020	20/03/2019	7,15%	0,10%
	CGF BOURSE	**FCP RENTE PERPETUELLE**	D	1 000	1 045,02	15/12/2020	1 046,09	22/12/2020	01/01/2019	4,61%	0,10%
	CGF BOURSE	**FCP WALO**	A	1 000	1 076,31	14/12/2020	1 077,36	21/12/2020	26/03/2019	7,74%	0,10%
	CGF BOURSE	**FCP DJOLOF**	OMLT	1 000	1 076,86	14/12/2020	1 076,91	21/12/2020	26/03/2019	7,69%	0,00%
	CGF BOURSE	**FCP DIASPORA**	D	1 000	1 073,97	14/12/2020	1 074,63	21/12/2020	19/03/2019	7,46%	0,06%
	CGF BOURSE	**FCP IFC BOAD**	OMLT	100 000	114 795,07	18/12/2020	114 651,37	25/12/2020	01/01/2018	14,65%	-0,13%
	CGF BOURSE	**FCPE DP WORLD DAKAR**	D	1 000	1 150,60	14/12/2020	1 153,81	21/12/2020	04/10/2016	15,38%	0,28%
EDC Asset Management	EDC Investment Corporatio	**FCP ECOBANK UEMOA DIVERSIFIE**	D	5 000	6 227,00	11/11/2020	6 215,00	18/11/2020	19/09/2007	24,30%	-0,19%
		FCP ECOBANK UEMOA OBLIGATAIRE	OMLT	20 000	21 182 475,00	11/11/2020	21 170 436,00	18/11/2020	01/01/2018	46,23%	-0,06%
		FCP ECOBANK UEMOA RENDEMENT	OMLT	1 000 000	1 398 597,00	11/11/2020	1 396 965,00	18/11/2020	10/10/2007	39,70%	-0,12%
		FCP ECOBANK ACTIONS UEMOA	A	5 000	2 461,00	11/11/2020	2 451,00	18/11/2020	20/04/2016	-50,98%	-0,41%
BRIDGE ASSET MANAGEMENT	BRIDGE SECURITIES	**FCP BRIDGE CONFORT**	OMLT	5 000	5 234,00	31/10/2020	5 238,00	06/11/2020	01/10/2019	4,76%	0,08%
BRIDGE ASSET MANAGEMENT	BRIDGE SECURITIES	**FCP BRIDGE PROSPERITE**	D	5 000	4 575,00	31/10/2020	4 591,00	06/11/2020	13/03/2018	-8,18%	0,35%
BRIDGE ASSET MANAGEMENT	BRIDGE SECURITIES	**FCP BRIDGE INSTITUTIONNEL**	D	25 000 000	23 387 861,00	31/10/2020	23 380 173,00	06/11/2020	02/11/2017	-6,48%	-0,03%
SGO MALI FINANCES	SGI MALI SA	**FCPE ORANGE MALI**	D	10 000	24 301,01	12/12/2020	24 373,87	23/12/2020	03/09/2012	143,74%	0,30%
SGO MALI FINANCES	SGI MALI SA	**FCP TOUNKARANKE**	OMLT	100 000	102 843,30	16/12/2020	102 889,44	23/12/2020	01/07/2018	2,889%	0,045%
ATTIJARI ASSET MANAGEMENT	SGI AFRICAINE DE BOURSE	**ATTIJARI OBLIG**	OMLT	10000	12503,88	11/12/2020	12515,21	18/12/2020	13/07/2012	25,15%	0,09%
		ATTIJARI LIQUIDITE	OCT	10000	12099,86	11/12/2020	12106,63	18/12/2020	30/08/2013	21,07%	0,06%
		ATTIJARI HORIZON	OMLT	10000	12857,31	11/12/2020	12871,33	18/12/2020	30/08/2013	28,71%	0,11%
		ATTIJARI ACTIONS	A	10000	8168,46	11/12/2020	8445,49	18/12/2020	21/05/2015	-15,55%	3,39%
		ATTIJARI DIVERSIFIE	D	10000	11556,27	11/12/2020	11735,54	18/12/2020	21/05/2015	17,36%	1,55%
		ATTIJARI INVEST	OMLT	10000	12650,81	11/12/2020	12657,53	18/12/2020	21/01/2016	26,58%	0,05%
		ATTIJARI PATRIMOINE	OMLT	10000	12821,42	11/12/2020	12 827,19	18/12/2020	21/01/2016	28,27%	0,05%
				MENSUELLES							
BNI GESTION	BNI FINANCES	**FCPE CNRA**	D	2 500	2 955,76	30/09/2020	2 983,79	30.10.2020	06/06/2014	19,35%	0,95%
		FCPE BNI RETRAITE	D	2 500	2 823,59	02/10/2020	2 922,89	30.10.2020	06/06/2014	16,92%	3,52%
		FCP KARIMA ETHIQUE	D	1 000	762,62	30/09/2020	833,91	30.10.2020	22/05/2013	-16,61%	9,35%

OPCVM : Organisme de Placement Collectif en Valeurs Mobilières
ND: Non Disponible

Catégories:

A: actions
OCT: obligations à court terme
OMLT: obligations à moyen et long terme
C: contractuels
D: diversifiés