BRVM 10	130,08
Variation Jour	0,60 %
Variation annuelle	-0,61 %

BULLETIN OFFICIEL DE LA COTE

N° 126 — vendredi 2 juillet 2021 — Site : www.brvm.org

BRVM Composite	159,85
Variation Jour	0,36 %
Variation annuelle	9,96 %

Evolution des indices

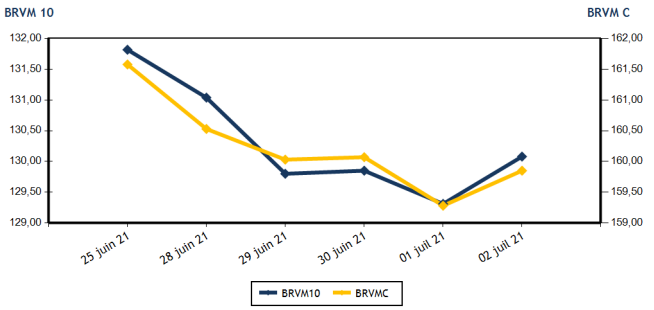

Volumes et valeurs transigés

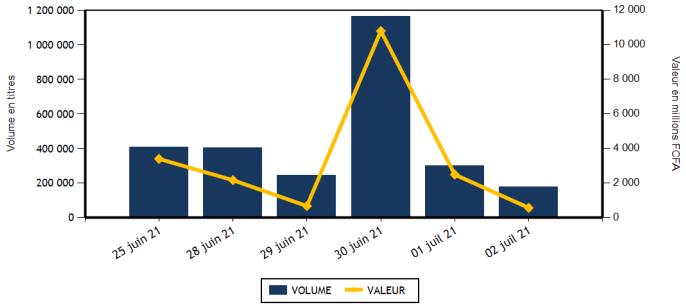

Actions	Niveau	Evol. Jour
Capitalisation boursière (FCFA)(Actions & Droits)	4 810 526 201 071	0,35 %
Volume échangé (Actions & Droits)	178 772	165,38 %
Valeur transigée (FCFA) (Actions & Droits)	561 355 910	304,90 %
Nombre de titres transigés	42	5,00 %
Nombre de titres en hausse	15	25,00 %
Nombre de titres en baisse	15	-16,67 %
Nombre de titres inchangés	12	20,00 %

Obligations	Niveau	Evol. Jour
Capitalisation boursière (FCFA)	6 614 901 253 901	-0,03 %
Volume échangé	1 053	-99,55 %
Valeur transigée (FCFA)	9 841 246	-99,58 %
Nombre de titres transigés	8	-11,11 %
Nombre de titres en hausse	0	-100,00 %
Nombre de titres en baisse	1	-50,00 %
Nombre de titres inchangés	7	16,67 %

PLUS FORTES HAUSSES

Titres	Cours	Evol. Jour	Evol. annuelle
SOLIBRA CI (SLBC)	79 560	7,49 %	56,31 %
AIR LIQUIDE CI (SIVC)	450	7,14 %	143,24 %
SICOR CI (SICC)	1 950	5,69 %	58,54 %
BICI CI (BICC)	5 600	5,66 %	-16,17 %
SETAO CI (STAC)	670	3,88 %	139,29 %

PLUS FORTES BAISSES

Titres	Cours	Evol. Jour	Evol. annuelle
NEI-CEDA CI (NEIC)	400	-4,76 %	73,91 %
BANK OF AFRICA BF (BOABF)	3 855	-3,63 %	2,80 %
PALM CI (PALC)	4 255	-3,51 %	89,11 %
NESTLE CI (NTLC)	3 500	-2,78 %	993,75 %
CIE CI (CIEC)	1 755	-1,96 %	17,00 %

INDICES SECTORIELS

Base = 100 au 14 juin 1999	Nombre de sociétés	Valeur	Evol. Jour	Evol. annuelle	Volume	Valeur	PER moyen
BRVM - INDUSTRIE	12	73,93	1,66 %	103,94 %	15 899	32 226 805	16,80
BRVM - SERVICES PUBLICS	4	424,26	0,40 %	3,36 %	40 830	475 008 680	7,32
BRVM - FINANCES	15	59,32	0,12 %	-1,12 %	111 262	37 608 870	11,78
BRVM - TRANSPORT	2	389,43	0,00 %	2,84 %	412	655 795	6,45
BRVM - AGRICULTURE	5	150,74	-1,55 %	74,19 %	4 506	7 187 210	9,92
BRVM - DISTRIBUTION	7	275,87	1,02 %	21,83 %	5 708	8 564 400	17,02
BRVM - AUTRES SECTEURS	1	826,70	3,88 %	139,28 %	155	104 150	3,88
BRVM - PETITES CAPITALISATIONS	-	-	-	-	-	-	-

Indicateurs	1er et 2è Comp.	BRVM PC
PER moyen du marché	10,14	
Taux de rendement moyen du marché	6,98	
Taux de rentabilité moyen du marché	9,56	
Nombre de sociétés cotées	46	
Nombre de lignes obligataires	90	
Volume moyen annuel par séance	215 907,00	
Valeur moyenne annuelle par séance	1 276 762 689,71	

Indicateurs	1er et 2è Comp.	BRVM PC
Ratio moyen de liquidité	1,30	
Ratio moyen de satisfaction	42,05	
Ratio moyen de tendance	3 232,64	
Ratio moyen de couverture	3,09	
Taux de rotation moyen du marché	0,02	
Prime de risque du marché	3,96	
Nombre de SGI participantes	27	

Définitions

Volume moyen annuel par séance = *Volume annuel échangé / nombre de séances*
Valeur moyenne annuelle par séance = *Valeur annuelle échangée / nombre de séances*
Ratio moyen de liquidité = *Moyenne des ratios de liquidité (Titres échangés / Volume des ordres de vente)*
Ratio moyen de satisfaction = *Moyenne des ratios de satisfaction (Titres échangés / Volume des ordres d'achat)*
Ratio moyen de tendance = *Moyenne des ratios de tendance (Volume des ordres d'achat / Volume des ordres de vente)*
Ratio moyen de couverture = *Moyenne des ratios de couverture (Volume des ordres de vente / Volume des ordres d'achat)*

Taux moyen de rotation = *moyenne des taux de rotation des actions cotées (volume transigé/capi flottante)*
PER moyen du marché = *moyenne des PER des actions cotées ayant un PER positif*
Taux de rendement moyen = *moyenne des taux de rendement des actions cotées ayant distribué un dividende*
Taux de rentabilité moyen = *moyenne des taux de rentabilité des actions cotées*
Prime de risque du marché = *(1 / le PER moyen du marché) - le taux de référence actuel des emprunts d'Etat*

BENIN
Chambre de Commerce et d'Industrie du Bénin
Avenue Charles de Gaulle Cotonou
01 BP 2865 Cotonou
Tél. : (229) 21 31 21 26
Fax : (229) 21 31 20 77

BURKINA FASO
Chambre de Commerce et d'Industrie
du Burkina Faso
01 BP 502 Ouagadougou 01
Tél. : (226) 25 30 67 73
Fax : (226) 25 30 67 19

CÔTE D'IVOIRE
Bourse Régionale des Valeurs Mobilières
Plateau, 18 Avenue Joseph Anoma
01 BP 3802 Abidjan 01
Tél. : (225) 20 31 55 50
Fax : (225) 20 32 47 77

GUINEE-BISSAU
Chambre de Commerce, d'Industrie,
d'Agriculture et des Services de Guinée-Bissau,
Avenue Pansau Na Isna
CP. 88 Bissau
Tél. : (245) 320 19 02 - Fax : (245) 320 19 02

MALI
Immeuble SONAM, ACI 2000 Hamdallaye
B.P. E 1398 - Bamako
Tél. : (223) 44 90 18 18
Fax : (223) 44 90 18 11

NIGER
Chambre de Commerce, d'Industrie et d'Artisanat
du Niger, Place de la Concertation
BP 10 296 Niamey
Tél. : (227) 20 73 58 83
Fax : (227) 20 73 58 87

SENEGAL
7, rue Jean Mermoz
BP : 6956, Dakar - Plateau
Tél. : (221) 33 821 15 18
Fax : (221) 33 821 15 06

TOGO
4691, Boulevard G. GNASSINGBE Eyadema,
Immeuble SOI Togo
BP : 3282 Lomé
Tél. : (228) 22 61 23 16
Fax : (228) 22 26 23 41

BRVM - BOURSE REGIONALE DES VALEURS MOBILIERES
BRVM - Société Anonyme au capital de 3.062.040.000 CFA - RC : CI - ABJ - 1997 - B - 208435 - CC : 9819725 - E
Siège Social : Abidjan - CÔTE D'IVOIRE. Adresse : 18,Rue Joseph ANOMA (Rue des Banques) - Abidjan
Tél : +225 20 32 66 85 / 86, Fax : +225 20 32 66 84, Mail : brvm@brvm.org, Site Web : www.brvm.org

MARCHE DES ACTIONS

Symbole	Titre	Cours Précédent	Cours du jour Ouv.	Cours du jour Clôt.	Variation jour	Séance de cotation Volume	Séance de cotation Valeur	Cours Référence	Variation de l'année précédente	Dernier dividende payé Montant net	Dernier dividende payé Date	Rdt. Net	PER
SECTEUR - INDUSTRIE		**73,93**	**points**	↑	**1,66 %**								
CABC	SICABLE CI	1 255	1 255	1 255	0,00 %	535	671 275	1 255	24,26 %	75,00	29-juil.-20	5,98 %	6,37
FTSC	FILTISAC CI	2 080	2 100	2 100	0,96 %	4 426	9 286 745	2 100	30,43 %	125,00	6-août-20	5,95 %	8,34
NEIC	NEI-CEDA CI	420	420	400	-4,76 %	741	298 815	400	73,91 %	9,00	28-juin-01		6,38
NTLC	NESTLE CI	3 600	3 500	3 500	-2,78 %	73	253 500	3 500	993,75 %	31,50	12-août-11		3,70
SEMC	CROWN SIEM CI	440	440	440	0,00 %	1 549	681 560	440	120,00 %	16,92	29-sept.-17		16,06
SIVC	AIR LIQUIDE CI	420	435	450	7,14 %	903	403 380	450	143,24 %	63,00	29-sept.-17		
SLBC	SOLIBRA CI	74 015	79 560	79 560	7,49 %	5	397 800	79 560	56,31 %	1 368,00	6-juin-19		7,47
SMBC	SMB CI	6 900	7 000	6 900	0,00 %	1 426	9 848 895	6 900	124,03 %	450,00	30-août-19		5,72
STBC	SITAB CI	3 245	3 250	3 245	0,00 %	130	422 350	3 245	512,26 %	436,12	2-juil.-21	13,44 %	6,82
TTRC	TRITURAF CI-Ste en Liquidation	490	SP	SP	0,00 %			490	0,00 %	1 440,00	19-juil.-02		
UNLC	UNILEVER CI	4 550	NC	NC	0,00 %			4 550	9,24 %	1 233,00	9-juil.-12		
UNXC	UNIWAX CI	1 600	1 575	1 610	0,63 %	6 111	9 962 485	1 610	61,00 %	181,80	11-juil.-19		90,35
TOTAL						15 899	32 226 805						16,80
SECTEUR - SERVICES PUBLICS		**424,26**	**points**	↑	**0,40 %**								
CIEC	CIE CI	1 790	1 790	1 755	-1,96 %	4 129	7 245 660	1 755	17,00 %	104,98	5-août-20	5,98 %	6,08
ONTBF	ONATEL BF	3 290	3 290	3 280	-0,30 %	2 600	8 535 580	3 280	14,49 %	399,56	1-juin-21	12,18 %	7,18
SDCC	SODE CI	4 500	4 495	4 450	-1,11 %	122	543 875	4 450	48,83 %	292,50	25-sept.-20	6,57 %	9,30
SNTS	SONATEL SN	13 400	13 495	13 500	0,75 %	33 979	458 683 565	13 500	0,00 %	1 225,00	17-mai-21	9,07 %	6,71
TOTAL						40 830	475 008 680						7,32
SECTEUR - FINANCES		**59,32**	**points**	↑	**0,12 %**								
BICC	BICI CI (V)	5 300	5 600	5 600	5,66 %	20	112 000	5 600	-16,17 %	50,00	6-juil.-21	0,89 %	19,98
BOAB	BANK OF AFRICA BN	3 900	4 000	4 000	2,56 %	308	1 230 125	4 000	8,25 %	436,00	20-mai-21	10,90 %	6,09
BOABF	BANK OF AFRICA BF	4 000	3 900	3 855	-3,63 %	21	81 180	3 855	2,80 %	370,00	3-mai-21	9,60 %	4,82
BOAC	BANK OF AFRICA CI	3 655	3 655	3 795	3,83 %	140	518 700	3 795	3,27 %	315,00	12-mai-21	8,30 %	5,34
BOAM	BANK OF AFRICA ML	1 430	1 400	1 420	-0,70 %	365	504 980	1 420	26,22 %	271,00	15-mai-19		41,52
BOAN	BANK OF AFRICA NG	3 700	3 700	3 700	0,00 %	361	1 343 200	3 700	5,71 %	429,66	6-mai-21	11,61 %	6,48
BOAS	BANK OF AFRICA SENEGAL	1 720	1 740	1 700	-1,16 %	3 171	5 422 660	1 700	13,71 %	161,01	1-juin-21	9,47 %	5,32
CBIBF	CORIS BANK INTERNATIONAL (V)	7 895	7 955	8 000	1,33 %	1 910	15 230 610	8 000	-1,23 %	406,00	6-juil.-21	5,08 %	7,45
ECOC	ECOBANK COTE D'IVOIRE	3 300	3 300	3 400	3,03 %	125	419 375	3 400	-12,71 %	294,30	6-mai-21	8,66 %	6,24
ETIT	ECOBANK TRANS. INCORP. TG	13	13	13	0,00 %	101 500	1 319 500	13	0,00 %	1,21	28-avr.-17		4,35
NSBC	NSIA BANQUE COTE D'IVOIRE	5 000	4 900	5 000	0,00 %	25	124 100	5 000	-16,67 %	77,69	27-juil.-20	1,55 %	17,17
ORGT	ORAGROUP TOGO	3 990	3 990	3 990	0,00 %	10	39 900	3 990	-3,86 %	59,52	17-juil.-20	1,49 %	29,34
SAFC	SAFCA CI	340	335	340	0,00 %	336	112 565	340	21,43 %	23,04	29-juil.-11		
SGBC	SOCIETE GENERALE COTE D'IVOIRE	8 100	8 200	8 200	1,23 %	220	1 804 025	8 200	1,30 %	368,30	30-juin-21	4,49 %	5,27
SIBC	SOCIETE IVOIRIENNE DE BANQUE	3 400	3 400	3 360	-1,18 %	2 750	9 345 950	3 360	24,44 %	270,00	19-juin-20	8,04 %	5,55
TOTAL						111 262	37 608 870						11,78
SECTEUR - TRANSPORT		**389,43**	**points**	→	**0,00 %**								
SDSC	BOLLORE	1 595	1 590	1 595	0,00 %	412	655 795	1 595	2,90 %	100,00	18-déc.-20	6,27 %	6,45
SVOC	MOVIS CI	2 395	SP	SP	0,00 %			2 395	0,00 %	270,00	5-juil.-99		

TOTAL	412	655 795	6,45

MARCHE DES ACTIONS

Symbole	Titre	Cours Précédent	Cours du jour Ouv.	Cours du jour Clôt.	Variation jour	Séance de cotation Volume	Séance de cotation Valeur	Cours Référence	Variation de l'année précédente	Dernier dividende payé Montant net	Dernier dividende payé Date	Rdt. Net	PER
SECTEUR - AGRICULTURE		**150,74**	**points**	↓	**-1,55 %**								
PALC	PALM CI	4 410	4 300	4 255	-3,51 %	655	2 809 750	4 255	89,11 %	253,47	24-sept.-18		18,68
SCRC	SUCRIVOIRE	990	990	980	-1,01 %	3 367	3 239 440	980	96,00 %	72,00	28-sept.-18		10,74
SICC	SICOR CI	1 845	1 980	1 950	5,69 %	284	560 520	1 950	58,54 %	1 919,00	25-sept.-00		1,18
SOGC	SOGB CI	3 500	3 450	3 450	-1,43 %	50	172 500	3 450	46,81 %	126,00	15-juil.-20	3,65 %	9,74
SPHC	SAPH CI	2 700	2 700	2 700	0,00 %	150	405 000	2 700	92,86 %	78,00	27-sept.-18		9,24
TOTAL						4 506	7 187 210						9,92
SECTEUR - DISTRIBUTION		**275,87**	**points**	↑	**1,02 %**								
ABJC	SERVAIR ABIDJAN CI	1 070	1 060	1 065	-0,47 %	310	331 525	1 065	-14,11 %	164,96	30-sept.-19		
BNBC	BERNABE CI	1 680	1 675	1 700	1,19 %	3 870	6 539 245	1 700	183,33 %	45,00	19-juil.-19		17,87
CFAC	CFAO MOTORS CI	620	630	640	3,23 %	321	202 340	640	77,78 %	26,07	25-août-20	4,07 %	30,71
PRSC	TRACTAFRIC MOTORS CI	2 500	NC	NC	0,00 %			2 500	13,90 %	159,30	1-sept.-20	6,37 %	13,74
SHEC	VIVO ENERGY CI	725	725	720	-0,69 %	583	415 625	720	20,00 %	63,90	26-nov.-20	8,88 %	
TTLC	TOTAL CI	1 500	1 500	1 500	0,00 %	295	442 500	1 500	-5,66 %	113,51	25-sept.-20	7,57 %	12,35
TTLS	TOTAL SN	1 935	1 935	1 945	0,52 %	329	633 165	1 945	8,06 %	105,30	22-déc.-20	5,41 %	10,45
TOTAL						5 708	8 564 400						17,02
AUTRES SECTEURS		**826,70**	**points**	↑	**3,88 %**								
STAC	SETAO CI	645	680	670	3,88 %	155	104 150	670	139,29 %				3,88
TOTAL						155	104 150						3,88
TOTAL - Marché des actions						178 772	561 355 910						

MARCHE DES DROITS

Symbole	Titre	Cours Précédent	Cours du jour Ouv.	Cours du jour Clôt.	Variation jour	Séance de cotation Volume	Séance de cotation Valeur	Cours Référence	Variation depuis l'origine	Parité	Periode de négociation Début	Periode de négociation fin
TOTAL												
TOTAL - Marché des droits												

TROISIEME COMPARTIMENT - BRVM PETITES CAPITALISATIONS

Symbole	Titre	Cours Précédent	Cours du jour Ouv.	Cours du jour Clôt.	Variation jour	Séance de cotation Volume	Séance de cotation Valeur	Cours Référence	Variation depuis l'origine		
TOTAL											
TOTAL - 3ème Compartiment - BRVM PC											

Légende:
(-) Variation depuis son introduction le 16 avril 2019
Cours du jour: Ouv.: Ouverture **Clôt.**: Clôture **Moy.**: Moyen
Mentions : NC: Non Coté **Ex-c**: Ex-coupon **Ex-d**: Ex-droit **SP**: Suspendu **Val-T**: Valeur Théorique
PER = Cours / BNPA selon les données disponibles **Rdt. Net:** Rendement net (DNPA / Cours)
Comp.: 1 - Premier Compartiment 2 - Second Compartiment 3 - Compartiment de croissance
Ratio de liquidité = Titres échangés / Volume des ordres de vente
: Progression de l'indice sectoriel : Stabilité de l'indice sectoriel : Recul de l'indice sectorie

MARCHE DES OBLIGATIONS

Symbole	Titre	Valeur nominale	Cours Précédent	Cours du jour	Cours Référence	Séance de cotation Volume	Séance de cotation Valeur	Coupon couru	Coupon d'intérêt Période	Coupon d'intérêt Montant net	Coupon d'intérêt Eché.	Type Amort
OBLIGATIONS D'ETAT												
EOM.O1	ETAT DU MALI 6.20% 2016-2023	3 332	3 332	NC	3 332			22,64	A	206,58	23-mai-22	ACD
EOM.O2	Etat du Mali 6.50% 2017-2024	6 000	6 000	NC	6 000			78,00	A	390,00	20-avr.-22	AC
EOM.O3	ETAT DU MALI 6,50 % 2018-2025	10 000	10 000	9 800	9 800	281	2 753 800	480,82	A	650,00	5-oct.-21	AC
EOM.O4	ETAT DU MALI 6,50% 2019-2027	10 000	10 000	NC	10 000			632,19	A	650,00	12-juil.-21	AC
EOM.O5	ETAT DU MALI 6,50% 2020-2028	10 000	10 000	NC	10 000			172,74	A	650,00	27-mars-22	ACD
EOM.O6	ETAT DU MALI 6,50% 2020-2027	10 000	10 500	NC	10 500			381,10	A	650,00	30-nov.-21	AC
EOM.O7	ETAT DU MALI 6.50% 2021-2031	10 000	10 000	10 000	10 000	100	1 000 000	137,12	A	650,00	16-avr.-22	AC
EOS.O5	ETAT SENEGAL 6.50% 2013-2023	10 000	10 000	NC	10 000			276,52	S	325,00	29-juil.-21	ACD
EOS.O6	ETAT SENEGAL 6.50% 2014-2021	1 000	1 030	1 030	1 030	30	30 150	6,36	S	32,50	27-nov.-21	ACD
EOS.O7	ETAT SENEGAL 6.30% 2015-2025	10 000	10 300	NC	10 300			65,59	S	317,59	25-nov.-21	ACD
TPBF.O10	TPBF 6,50% 2020 - 2028	10 000	10 000	NC	10 000			183,70	S	325,00	20-sept.-21	ACD
TPBF.O11	TPBF 6,50 % 2020-2028	10 000	10 000	NC	10 000			312,43	S	325,00	9-juil.-21	ACD
TPBF.O12	TPBF 6.50% 2021-2031	10 000	10 000	NC	10 000			357,50	S	650,00	21-sept.-21	ACD
TPBF.O4	TPBF 6.50% 2017-2027	10 000	10 000	NC	10 000			270,69	S	322,33	31-juil.-21	ACD
TPBF.O5	TPBF 6,50% 2017-2024	10 000	10 500	10 500	10 500	210	2 152 500	5,33	S	325,00	29-déc.-21	ACD
TPBF.O6	TPBF 6.50% 2018-2025	10 000	10 500	NC	10 500			48,08	S	325,89	5-déc.-21	ACD
TPBF.O7	TPBF 6,50% 2018- 2025	10 000	10 000	NC	10 000			84,78	S	325,00	15-nov.-21	AC
TPBF.O8	TPBF 6,50% 2019-2027	10 000	10 000	NC	10 000			101,51	S	327,67	6-nov.-21	ACD
TPBF.O9	TPBF 6,50% 2019 - 2027	10 000	10 500	NC	10 500			150,96	S	325,00	8-oct.-21	ACD
TPBJ.O1	TPBJ 6.50% 2017-2027	10 000	10 300	NC	10 300			153,15	A	650,00	7-avr.-22	ACD
TPBJ.O2	TPBJ 6.50% 2018-2025	10 000	10 500	10 500	10 500	60	605 000	60,05	S	325,00	29-nov.-21	ACD
TPBJ.O3	TPBJ 6,50% 2020-2028	10 000	10 000	NC	10 000			553,84	A	650,00	25-août-21	AC
TPCI.O16	TPCI 6.55% 2014-2022	10 000	10 000	NC	10 000			77,16	A	655,00	20-mai-22	ACD
TPCI.O17	TPCI 3% 2014-2024	10 000	10 000	NC	10 000			10,66	S	150,00	19-déc.-21	ACD
TPCI.O18	TPCI 5.85% 2014-2021	10 000	10 000	NC	10 000			20,78	S	292,50	19-déc.-21	ACD
TPCI.O19	TPCI 5.99% 2015-2025	10 000	10 000	NC	10 000			80,41	A	599,00	14-mai-22	ACD
TPCI.O20	TPCI 5.85% 2015-2022	10 000	10 000	NC	10 000			140,66	S	292,50	5-oct.-21	ACD
TPCI.O21	TPCI 6% 2016-2028	10 000	9 999	NC	9 999			139,73	A	600,00	8-avr.-22	ACD
TPCI.O22	TPCI 5.90% 2016 - 2026	10 000	10 000	NC	10 000			27,48	A	590,00	15-juin-22	ACD
TPCI.O23	TPCI 5.90% 2016-2026	10 000	10 000	NC	10 000			366,93	A	590,00	17-nov.-21	ACD
TPCI.O24	TPCI 6.25% 2017-2029	10 000	10 500	NC	10 500			158,81	S	312,50	30-sept.-21	ACD
TPCI.O25	TPCI 5,95% 2017-2024 A	10 000	10 000	NC	10 000			112,17	S	297,50	24-oct.-21	ACD
TPCI.O26	TPCI 5,95% 2017-2024 B	10 000	10 000	NC	10 000			85,69	S	297,50	10-nov.-21	ACD
TPCI.O27	TPCI 6% 2017-2025	10 000	10 000	NC	10 000			4,92	S	300,00	29-déc.-21	ACD
TPCI.O28	TPCI 6% 2018 - 2026	10 000	10 500	NC	10 500			549,04	A	600,00	2-août-21	ACD
TPCI.O29	TPCI 6% 2018-2026	10 000	10 300	NC	10 300			420,82	A	600,00	19-oct.-21	ACD
TPCI.O30	TPCI 5,95% 2018-2025	9 000	9 000	NC	9 000			27,87	S	268,48	13-déc.-21	ACD
TPCI.O31	TPCI 5,75% 2019 - 2026	10 000	10 000	NC	10 000			18,90	A	575,00	20-juin-22	ACD
TPCI.O32	TPCI 2,23% 2019-2026	10 000		NC				21,99	A	669,00	20-juin-22	ACD
TPCI.O33	TPCI 5.75% 2019-2026	10 000	10 400	NC	10 400			163,84	A	575,00	20-mars-22	ACD
TPCI.O34	TPCI 6% 2019-2029	10 000	10 000	NC	10 000			170,96	A	600,00	20-mars-22	ACD
TPCI.O35	TPCI 5,75% 2019 -2026	10 000	10 200	NC	10 200			560,82	A	575,00	11-juil.-21	ACD
TPCI.O36	TPCI 5,75% 2019- 2026	10 000	10 000	NC	10 000			496,23	A	575,00	21-août-21	ACD
TPCI.O37	TPCI 5,80% 2019-2026	10 000	10 000	NC	10 000			333,70	A	580,00	4-déc.-21	ACD
TPCI.O38	TPCI 5,75% 2019-2026	10 000	10 000	NC	10 000			330,82	A	575,00	4-déc.-21	ACD
TPCI.O39	TPCI 5,75% 2019 - 2026	10 000	10 500	NC	10 500			406,44	A	575,00	17-oct.-21	ACD
TPCI.O40	TPCI 5,75% 2019-2026	10 000	10 000	NC	10 000			272,53	A	575,00	10-janv.-22	ACD
TPCI.O41	TPCI 5,80% 2020-2027	10 000	10 700	NC	10 700			197,04	A	580,00	28-févr.-22	ACD
TPCI.O42	TPCI 5,90% 2020-2030	10 000	10 300	10 300	10 300	210	2 131 500	200,44	A	590,00	28-févr.-22	ACD
TPCI.O43	TPCI 5,90% 2020 - 2030	10 000	10 500	NC	10 500			113,15	A	590,00	23-avr.-22	ACD
TPCI.O44	TPCI 5,80% 2020 - 2027	10 000	10 000	NC	10 000			111,23	A	580,00	23-avr.-22	ACD
TPCI.O45	TPCI 5,80% 2020 -2027	10 000	10 000	NC	10 000			25,42	A	580,00	16-juin-22	ACD
TPCI.O46	TPCI 5,90% 2020 - 2030	10 000	10 300	NC	10 300			25,86	A	590,00	16-juin-22	ACD
TPCI.O47	TPCI 5,80% 2020 - 2027	10 000	10 000	NC	10 000			25,42	A	580,00	16-juin-22	ACD
TPCI.O48	TPCI 5,80% 2020- 2027	10 000	10 000	NC	10 000			537,10	A	580,00	29-juil.-21	ACD
TPCI.O49	TPCI 5,90% 2020- 2030	10 000	10 085	NC	10 085			546,36	A	590,00	29-juil.-21	ACD
TPCI.O50	TPCI 5,90% 2020-2030	10 000	10 000	NC	10 000			497,86	A	590,00	28-août-21	ACD
TPCI.O51	TPCI 5,80% 2020-2027	10 000	10 000	NC	10 000			433,81	A	580,00	2-oct.-21	ACD
TPCI.O52	TPCI 5,90% 2020-2030	10 000	10 300	NC	10 300			441,29	A	590,00	2-oct.-21	ACD
TPCI.O53	TPCI 5,80% 2020-2027	10 000	10 000	NC	10 000			392,49	A	580,00	28-oct.-21	ACD

TPCI.O54	TPCI 5,90% 2020-2030		10 000	10 100	NC	10 100			399,26	A	590,00	28-oct.-21	ACD
TPCI.O55	TPCI 5,80% 2020-2027		10 000	10 000	NC	10 000			301,92	A	580,00	24-déc.-21	ACD
TPCI.O56	TPCI 5,90% 2020-2030		10 000	10 200	NC	10 200			307,12	A	590,00	24-déc.-21	ACD
TPCI.O57	TPCI 5,80% 2020-2027		10 000	10 000	NC	10 000			355,95	A	580,00	20-nov.-21	ACD
TPCI.O58	TPCI 5,80% 2021-2028		10 000	10 000	NC	10 000			182,74	A	580,00	9-mars-22	ACD
TPCI.O59	TPCI 5,90% 2021-2031		10 000	10 000	NC	10 000			185,89	A	590,00	9-mars-22	ACD
TPNE.O1	TRESOR PUBLIC DU NIGER 6,50% 2019-2026		10 000	10 500	NC	10 500			170,96	A	650,00	28-mars-22	ACD
TPNE.O2	TRESOR PUBLIC DU NIGER 6,50% 2019 - 2026		10 000	10 700	NC	10 700			596,58	A	650,00	1-août-21	ACD
TPNE.O3	TRESOR PUBLIC DU NIGER 6,5% 2020-2027		10 000	10 500	NC	10 500			598,36	A	650,00	31-juil.-21	ACD
TOTAL							891	8 672 950					
OBLIGATIONS REGIONALES													
BIDC.O4	BIDC-EBID 6.10% 2017-2027		7 500	7 500	7 500	7 500	50	375 000	20,05	A	457,50	16-juin-22	ACD
BIDC.O5	BIDC-EBID 6,40% 2019-2026		10 000	10 500	NC	10 500			302,32	S	320,00	12-juil.-21	ACD
BOAD.O12	BOAD 5.95% 2014-2021		10 000	10 000	NC	10 000			306,47	A	595,00	26-déc.-21	ACD
CRRH.O1	CRRH-UEMOA 6.10% 2012-2022		10 000	9 925	NC	9 925			234,23	S	305,00	13-août-21	AC
CRRH.O2	CRRH-UEMOA 6.10% 2012-2024		10 000	10 000	NC	10 000			279,72	S	305,00	17-juil.-21	AC
CRRH.O3	CRRH-UEMOA 6% 2013-2023		10 000	10 000	NC	10 000			109,84	S	300,00	26-oct.-21	AC
CRRH.O4	CRRH-UEMOA 6% 2014-2024		10 000	9 975	NC	9 975			3,28	S	300,00	30-déc.-21	AC
CRRH.O5	CRRH-UEMOA 5.85% 2015-2025	(*)	10 000	10 000	NC	10 000			286,89	S	290,10	4-juil.-21	AC
CRRH.O6	CRRH-UEMOA 5.85% 2016-2026	(*)	10 000	10 000	NC	10 000			290,88	S	292,50	3-juil.-21	ACD
CRRH.O7	CRRH-UEMOA 5.95% 2017-2029		7 083	7 083	7 083	7 083	112	793 296	55,78	S	223,13	17-nov.-21	AC
CRRH.O8	CRRH-UEMOA 5.95% 2018-2030		7 917	7 898	NC	7 897.67			14,16	S	235,52	21-déc.-21	AC
CRRH.O9	CRRH-UEMOA 6.05% 2018-2033		8 333	8 333	NC	8 333			15,15	S	252,08	21-déc.-21	AC
TOTAL							162	1 168 296					
OBLIGATIONS PRIVEES													
BHSN.O1	DIASPORA BONDS BHS 6,25% 2019-		10 000	10 300	NC	10 300			301,14	S	315,07	10-juil.-21	ACD
FNSBC.O1	FCTC NSIA BANQUE 7 % 2020-2025		8 333	8 250	NC	8 250			26,51	T	152,44	16-sept.-21	ACD
PADS.O3	PAD 6,60% 2020-2027		10 000	10 000	NC	10 000			133,44	S	330,00	19-oct.-21	ACD
SIFC.O1	SIFCA 6.90% 2013-2021		10 000	10 000	NC	10 000			607,65	A	676,20	8-août-21	ACD
SNLC.O1	SENELEC 6,50% 2018-2025		8 000	8 400	NC	8 400			137,07	S	260,00	27-sept.-21	AC
SNTS.O2	SONATEL 6,50% 2020-2027		10 000	10 000	NC	10 000			279,55	S	302,99	16-juil.-21	ACD
TOTAL							0	0					
SUKUK ET TITRES ASSIMILES													
SUKCI.S2	SUKUK CI 5.75% 2016-2023		10 000	10 400	NC	10 400			186,88	S	293,89	7-sept.-21	ACD
SUKSN.S2	SUKUK SN 6% 2016-2026		10 000	10 400	NC	10 400			261,67	S	301,67	26-juil.-21	ACD
SUKTG.S1	SUKUK TG 6.5% 2016-2026		10 000	10 300	NC	10 300			277,36	S	371,86	17-août-21	ACD
TOTAL							0	0					
TOTAL - Marché des obligations							1 053	9 841 246					

Légende :
(##) (*) Ex-Coupon couru (##)Cours de référence amorti / Coupon couru Ex-c (#)Ex-marge de profits
Cours du jour: **Ouv.**: Ouverture **Clôt.**: Clôture **Moy.**: Moyen
Type Amort: Type d'Amortissement **IF**: In Fine **AC**: Amortissement Constant **AD**: Amortissement Dégressif **ACD**: Amortissement Constant Différé
Période: Périodicité de paiement des coupons **A**: Annuelle **S**: Semestrielle **T**: Trimestrielle
Eché.: Échéance de paiement des intérêts
Mentions: **NC**: Non Coté **Ex-c**: Ex-coupon ou Ex-droit **SP**: Suspendu

INFORMATIONS

OPERATIONS EN COURS

Emetteur	Opération
UNIWAX CI	Paiement de dividendes de 18 F CFA net par action, le 16/07/2021
SMB	Paiement de dividendes de 810 F CFA net par action, le 15/07/2021
CFAO MOTORS CI	Paiement de dividendes de 22,15 F CFA net par action, le 15/07/2021
CIE CI	Paiement de dividendes de 167,14 F CFA net par action, le 14/07/2021
FILTISAC CI	Paiement de dividendes de 235 F CFA net par action, le 30/07/2021
SOGB	Paiement de dividendes de 250 F CFA net par action, le 15/07/2021
BICI CI	Paiement de dividendes de 50 F CFA net par action, le 06/07/2021
SETAO CI	Paiement de dividendes de 66,15 F CFA net par action, le 16/07/2021
SITAB	Paiement de dividendes de 436,123 F CFA net par action, le 02/07/2021
CORIS BANK INTERNATIONAL	Paiement de dividendes de 406 FCFA net par action, le 06/07/2021

AVIS

Entité	N°	Nature	Objet
DC/BR	099 - 2021	Paiement Intérêts et remboursement	Paiement des intérêts semestriels et remboursement partiel du capital - CRRH-UEMOA 5,85% 2015-2025
BRVM	128-2021	Paiement de dividendes	Paiement de dividendes - Exercice 2020 - UNIWAX CI
CREPMF	20210702	Communiqué CREPMF	Mot du président du Conseil Régional Publique et des Marchés Financiers de l'UMOA à l'occasion de la commémoration des 25 ans du Marché Financier Régional

COMMUNIQUES

Emetteur	N°	Nature	Objet
TOTAL	20210702-3	Communiqué	Changement de dénomination - TOTALENERGIES MARKETING CI
UNIWAX CI	20210702-2	Bilan d'exécution du contrat de liquidité	Bilan semestriel du contrat de liquidité - 1er semestre 2021 - UNIWAX CI
SIB	20210702-1	Bilan d'exécution du contrat de liquidité	Bilan semestriel du contrat de liquidité - 1er semestre 2021 - SIB CI
SERVAIR ABIDJAN CI	20210702	Bilan d'exécution du contrat de liquidité	Bilan semestriel du contrat de liquidité - 1er semestre 2021 - SERVAIR ABIDJAN CI

QUANTITES RESIDUELLES

MARCHE DES ACTIONS

Symbole	Titre	Quantité résiduelle à l'achat	Cours Achat / Vente			Quantité résiduelle à la vente	Cours de Référence
ABJC	SERVAIR ABIDJAN CI	76	1,040	/	1,065	20	1 065
BICC	BICI CI	2 000	5,350	/	5,490	300	5 600
BNBC	BERNABE CI	200	1,600	/	1,700	36	1 700
BOAB	BANK OF AFRICA BN	202	3,975	/	4,000	2 595	4 000
BOABF	BANK OF AFRICA BF	234	3,855	/	3,900	15	3 855
BOAC	BANK OF AFRICA CI	214	3,660	/	3,720	50	3 795
BOAM	BANK OF AFRICA ML	7	1,400	/	1,420	17	1 420
BOAN	BANK OF AFRICA NG	825	3,700	/	3,795	2	3 700
BOAS	BANK OF AFRICA SENEGAL	1 031	1,700	/	1,740	290	1 700
CABC	SICABLE CI	30	1,250	/	1,255	1 700	1 255
CBIBF	CORIS BANK INTERNATIONAL	2	7,800	/	8,100	1 000	8 000
CFAC	CFAO MOTORS CI	550	625	/	640	1 809	640
CIEC	CIE CI	343	1,725	/	1,755	287	1 755
ECOC	ECOBANK COTE D'IVOIRE	282	3,300	/	3,400	158	3 400
ETIT	ECOBANK TRANS. INCORP. TG			/	Marché	11 618 028	13
FTSC	FILTISAC CI	77	2,080	/	2,100	23	2 100
NEIC	NEI-CEDA CI	400	400	/	415	219	400
NSBC	NSIA BANQUE COTE D'IVOIRE	11	4,900	/	5,000	125	5 000
NTLC	NESTLE CI	53	3,400	/	3,500	347	3 500
ONTBF	ONATEL BF	3 201	3,280	/	3,285	30	3 280
ORGT	ORAGROUP TOGO	20	3,945	/	3,990	7 472	3 990
PALC	PALM CI	300	4,215	/	4,255	75	4 255
PRSC	TRACTAFRIC MOTORS CI	30	2,510	/			2 500
SAFC	SAFCA CI	2 815	335	/	340	185	340
SCRC	SUCRIVOIRE	63	950	/	980	1 415	980
SDCC	SODE CI	400	4,300	/	4,450	118	4 450
SDSC	BOLLORE	120	1,500	/	1,595	815	1 595
SEMC	CROWN SIEM CI	851	440	/	445	200	440
SGBC	SOCIETE GENERALE COTE D'IVOIRE	92	8,200	/	8,400	125	8 200
SHEC	VIVO ENERGY CI	4 803	675	/	720	19	720
SIBC	SOCIETE IVOIRIENNE DE BANQUE	5	3,365	/	3,400	1 120	3 360
SICC	SICOR CI	215	Marché	/			1 950
SIVC	AIR LIQUIDE CI	379	450	/			450
SLBC	SOLIBRA CI	500	74,000	/	79,560	3	79 560
SMBC	SMB CI	28	6,880	/	6,900	3 699	6 900
SNTS	SONATEL SN	2 112	13,500	/	13,800	580	13 500
SOGC	SOGB CI	200	3,365	/	3,450	22	3 450
SPHC	SAPH CI	38	2,625	/	2,700	80	2 700
STAC	SETAO CI	6	650	/	670	190	670
STBC	SITAB CI	130	3,245	/	3,250	1 129	3 245
SVOC	MOVIS CI			/			2 395
TTLC	TOTAL CI	579	1,490	/	1,500	14 805	1 500
TTLS	TOTAL SN	389	1,900	/	1,945	92	1 945
TTRC	TRITURAF CI-Ste en Liquidation			/			490
UNLC	UNILEVER CI	10	4,400	/	4,550	105	4 550
UNXC	UNIWAX CI	950	1,600	/	1,610	49	1 610

QUANTITES RESIDUELLES

MARCHE DES DROITS

Symbole	Titre	Quantité résiduelle à l'achat	Cours Achat / Vente	Quantité résiduelle à la vente	Cours de Référence

TROISIEME COMPARTIMENT - BRVM PETITES CAPITALISATIONS

Symbole	Titre	Quantité résiduelle à l'achat	Cours Achat / Vente	Quantité résiduelle à la vente	Cours de Référence

QUANTITES RESIDUELLES

MARCHE DES OBLIGATIONS

Symbole	Titre	Quantité résiduelle à l'achat	Cours Achat	/	Cours Vente	Quantité résiduelle à la vente	Cours de Référence
BHSN.O1	DIASPORA BONDS BHS 6,25% 2019-			/	10,000	105	10 300
FNSBC.O1	FCTC NSIA BANQUE 7 % 2020-2025			/	8,333.33	47	8 250
PADS.O3	PAD 6,60% 2020-2027			/			10 000
SIFC.O1	SIFCA 6.90% 2013-2021			/			10 000
SNLC.O1	SENELEC 6,50% 2018-2025			/	8,000	253	8 400
SNTS.O2	SONATEL 6,50% 2020-2027			/			10 000
EOM.O1	ETAT DU MALI 6.20% 2016-2023			/			3 332
EOM.O2	Etat du Mali 6.50% 2017-2024			/			6 000
EOM.O3	ETAT DU MALI 6,50 % 2018-2025			/			9 800
EOM.O4	ETAT DU MALI 6,50% 2019-2027	2 000	10,000	/			10 000
EOM.O5	ETAT DU MALI 6,50% 2020-2028			/	10,000	36	10 000
EOM.O6	ETAT DU MALI 6,50% 2020-2027			/			10 500
TPNE.O1	TRESOR PUBLIC DU NIGER 6,50% 2019-2026	874	9,950	/	10,500	1 945	10 500
TPNE.O2	TRESOR PUBLIC DU NIGER 6,50% 2019 - 2026			/	10,000	510	10 700
TPNE.O3	TRESOR PUBLIC DU NIGER 6,5% 2020-2027			/	10,500	2 095	10 500
TPCI.O54	TPCI 5,90% 2020-2030			/			10 100
TPCI.O55	TPCI 5,80% 2020-2027			/			10 000
TPCI.O56	TPCI 5,90% 2020-2030			/			10 200
TPCI.O57	TPCI 5,80% 2020-2027			/			10 000
TPCI.O58	TPCI 5,80% 2021-2028			/			10 000
TPCI.O59	TPCI 5,90% 2021-2031			/			10 000
TPCI.O48	TPCI 5,80% 2020- 2027			/	10,000	37	10 000
TPCI.O49	TPCI 5,90% 2020- 2030			/			10 085
TPCI.O50	TPCI 5,90% 2020-2030			/			10 000
TPCI.O51	TPCI 5,80% 2020-2027			/			10 000
TPCI.O52	TPCI 5,90% 2020-2030			/			10 300
TPCI.O53	TPCI 5,80% 2020-2027			/			10 000
TPCI.O42	TPCI 5,90% 2020-2030			/	10,300	5	10 300
TPCI.O43	TPCI 5,90% 2020 - 2030			/	10,500	990	10 500
TPCI.O44	TPCI 5,80% 2020 - 2027			/			10 000
TPCI.O45	TPCI 5,80% 2020 -2027			/			10 000
TPCI.O46	TPCI 5,90% 2020 - 2030			/			10 300
TPCI.O47	TPCI 5,80% 2020 - 2027			/			10 000
TPCI.O36	TPCI 5,75% 2019- 2026			/			10 000
TPCI.O37	TPCI 5,80% 2019-2026			/			10 000
TPCI.O38	TPCI 5,75% 2019-2026			/	10,000	43	10 000
TPCI.O39	TPCI 5,75% 2019 - 2026			/	10,500	1 500	10 500
TPCI.O40	TPCI 5,75% 2019-2026			/			10 000
TPCI.O41	TPCI 5,80% 2020-2027			/			10 700
TPCI.O30	TPCI 5,95% 2018-2025			/			9 000
TPCI.O31	TPCI 5,75% 2019 - 2026			/			10 000
TPCI.O32	TPCI 2,23% 2019-2026			/			10 000
TPCI.O33	TPCI 5.75% 2019-2026			/	10,400	1 910	10 400
TPCI.O34	TPCI 6% 2019-2029			/	10,000	64	10 000
TPCI.O35	TPCI 5,75% 2019 -2026			/	9,800	100	10 200
TPCI.O24	TPCI 6.25% 2017-2029			/			10 500
TPCI.O25	TPCI 5,95% 2017-2024 A			/			10 000
TPCI.O26	TPCI 5,95% 2017-2024 B			/			10 000
TPCI.O27	TPCI 6% 2017-2025			/			10 000

TPCI.O28	TPCI 6% 2018 - 2026			/			10 500
TPCI.O29	TPCI 6% 2018-2026			/			10 300
TPCI.O18	TPCI 5.85% 2014-2021			/			10 000
TPCI.O19	TPCI 5.99% 2015-2025			/			10 000
TPCI.O20	TPCI 5.85% 2015-2022			/			10 000
TPCI.O21	TPCI 6% 2016-2028			/	10,000	78	9 999
TPCI.O22	TPCI 5.90% 2016 - 2026			/			10 000
TPCI.O23	TPCI 5.90% 2016-2026			/			10 000
TPBF.O9	TPBF 6,50% 2019 - 2027			/			10 500
TPBJ.O1	TPBJ 6.50% 2017-2027			/	10,000	27	10 300
TPBJ.O2	TPBJ 6.50% 2018-2025			/			10 500
TPBJ.O3	TPBJ 6,50% 2020-2028	39 800	10,000	/			10 000
TPCI.O16	TPCI 6.55% 2014-2022			/			10 000
TPCI.O17	TPCI 3% 2014-2024			/			10 000
TPBF.O12	TPBF 6.50% 2021-2031			/			10 000
TPBF.O4	TPBF 6.50% 2017-2027			/	9,800	7	10 000
TPBF.O5	TPBF 6,50% 2017-2024			/	10,500	5	10 500
TPBF.O6	TPBF 6.50% 2018-2025	920	10,000	/	10,500	999	10 500
TPBF.O7	TPBF 6,50% 2018- 2025			/			10 000
TPBF.O8	TPBF 6,50% 2019-2027			/			10 000
EOM.O7	ETAT DU MALI 6.50% 2021-2031	20	9,800	/	10,000	1 000	10 000
EOS.O5	ETAT SENEGAL 6.50% 2013-2023			/			10 000
EOS.O6	ETAT SENEGAL 6.50% 2014-2021			/	1,030	5	1 030
EOS.O7	ETAT SENEGAL 6.30% 2015-2025			/			10 300
TPBF.O10	TPBF 6,50% 2020 - 2028			/			10 000
TPBF.O11	TPBF 6,50 % 2020-2028			/			10 000
BIDC.O4	BIDC-EBID 6.10% 2017-2027			/	7,500	61	7 500
BIDC.O5	BIDC-EBID 6,40% 2019-2026			/	10,500	2 982	10 500
BOAD.O12	BOAD 5.95% 2014-2021			/			10 000
CRRH.O1	CRRH-UEMOA 6.10% 2012-2022			/			9 925
CRRH.O2	CRRH-UEMOA 6.10% 2012-2024			/			10 000
CRRH.O3	CRRH-UEMOA 6% 2013-2023			/			10 000
CRRH.O4	CRRH-UEMOA 6% 2014-2024			/			9 975
CRRH.O5	CRRH-UEMOA 5.85% 2015-2025			/			10 000
CRRH.O6	CRRH-UEMOA 5.85% 2016-2026			/			10 000
CRRH.O7	CRRH-UEMOA 5.95% 2017-2029			/	7,083	30	7 083
CRRH.O8	CRRH-UEMOA 5.95% 2018-2030			/			7 898
CRRH.O9	CRRH-UEMOA 6.05% 2018-2033			/			8 333

SUKUK ET TITRES ASSIMILES

Symbole	Titre	Quantité résiduelle à l'achat	Cours Achat	/	Vente	Quantité résiduelle à la vente	Cours de Référence
SUKCI.S2	SUKUK CI 5.75% 2016-2023			/			10 400
SUKSN.S2	SUKUK SN 6% 2016-2026	423	10,000	/			10 400
SUKTG.S1	SUKUK TG 6.5% 2016-2026			/			10 300

CALENDRIER DES ASSEMBLEES GENERALES

ANNEE : 2021

Société	Nature	Date	Heure	Lieu
TOTAL SENEGAL S.A.	Mixte	30/06/2021	17:00:00	Lamantin Beach Hôtel et par VISIOCONFERENCE
BERNABE CI	Ordinaire	28/06/2021	10:00:00	Salle de conférence du Radisson Blu Hôtel situé près de l'Aéroport d'Abidjan
UNIWAX CI	Ordinaire	25/06/2021	09:00:00	Espace Latrille Events, sis à Abidjan Commune de Cocody, aux Deux-Plateaux (Carrefour Duncan)
TRACTAFRIC CI	Ordinaire	24/06/2021	10:00:00	Hôtel AZALAI sis Marcory, Bd VGE, en face de Cap Sud, à côté de la banque BGFI
FILTISAC CI	Ordinaire	24/06/2021	11:00:00	Espace Latrille Events, sis à Abidjan Commune de Cocody, aux Deux-Plateaux Boulevard Latrille
BOLLORE TRANSPORT & LOGISTICS	Ordinaire	24/06/2021	10:00:00	Salle Lougah François du palais de la culture sis à Treichville
SAFCA CI	Ordinaire	23/06/2021	10:00:00	Siège de la société, sis à Abidjan, 1, Rue des Carrossiers, Zone 3 C (Face SOCOCE Treichville)
SODECI	Ordinaire	22/06/2021	08:30:00	Visioconférence
TOTAL	Mixte	21/06/2021	10:00:00	Espace Latrille Events, sis à Abidjan Commune de Cocody, aux Deux-Plateaux Boulevard Latrille
CIE CI	Ordinaire	21/06/2021	08:30:00	Visioconférence
PALM CI	Ordinaire	18/06/2021	09:30:00	Visioconférence
ORAGROUP	Mixte	18/06/2021	10:00:00	Hôtel 2 Février , Lomé TOGO
SUCRIVOIRE	Ordinaire	17/06/2021	09:30:00	Visioconférence
BICI CI	Ordinaire	17/06/2021	10:00:00	Auditorium de la Maison des Entreprises (CGECI) sise au Plateau
SOGB	Ordinaire	17/06/2021	11:00:00	Immeuble CRRAE - UEMOA sis à Abidjan Plateau
NEI-CEDA CI	Ordinaire	16/06/2021	10:00:00	Hôtel TIAMA, Abidjan-Plateau
CFAO MOTORS CI	Ordinaire	15/06/2021	09:00:00	Siège social sis à Abidjan Treichville, 117, Boulevard de Marseille
SETAO CI	Ordinaire	15/06/2021	10:00:00	Hôtel TIAMA (salon EBENE), Abidjan-Plateau
SAPH CI	Ordinaire	14/06/2021	09:30:00	Visioconférence
NESTLE CI	Ordinaire	04/06/2021	10:00:00	Visioconférence
AIR LIQUIDE CI	Ordinaire	04/06/2021	09:00:00	Salle de conférence de la CRRAE-UMOA, à Abidjan
SITAB	Ordinaire	03/06/2021	10:00:00	SALLE JEWELS de la CGECI (Plateau)
SMB	Ordinaire	01/06/2021	09:30:00	Angle du Boulevard de la République et de l'Avenue Lamblin
ECOBANK TG	Mixte	27/05/2021	10:30:00	Visioconférence
SOLIBRA	Mixte	21/05/2021	09:00:00	Espace CRISTAL 8, rue du Chevalier de Clieu Zone 4 C « Salle PLATINIUM » ABIDJAN
SGB CI	Mixte	19/05/2021	09:00:00	Espace Latrille Events, sis à Abidjan Commune de Cocody, aux Deux-Plateaux Boulevard Latrille
SIB	Ordinaire	17/05/2021	09:00:00	Maison de l'Entreprise (siège du Patronat Ivoirien), Abidjan-Plateau à l'Angle du Boulevard de la République
SONATEL	Ordinaire	28/04/2021	10:00:00	Visioconférence
ONATEL BF	Ordinaire	27/04/2021	14:00:00	Hôtel SOPATEL SILMANDE, OUAGADOUGOU-BURKINA FASO
UNILEVER CI	Mixte	19/04/2021	08:00:00	Visioconférence
BANK OF AFRICA ML	Mixte	16/04/2021	09:30:00	Siège de la banque
BANK OF AFRICA SN	Ordinaire	16/04/2021	09:30:00	Immeuble Elan II au 2ème Etage, Almadies, Zone 12, Route de Ngor à Dakar
BANK OF AFRICA CI	Ordinaire	15/04/2021	10:00:00	Salle Jewels du Patronat Ivoirien (CGECI) sis à Abidjan Plateau, immeuble MDE
ECOBANK CI	Mixte	08/04/2021	10:00:00	Hôtel Radisson Blu, sis à Abidjan Port Bouët, route de l'aéroport international Felix Houphouët Boigny
BANK OF AFRICA BN	Ordinaire	08/04/2021	10:00:00	Hôtel GOLDEN TULIP à Cotonou
CORIS BANK INTERNATIONAL	Mixte	08/04/2021	09:00:00	Hôtel SOPATEL Silmandé SA, à Ouagadougou
BANK OF AFRICA NG	Ordinaire	07/04/2021	10:00:00	Centre de Formation de la BOA NIGER (BOA-Siège)
BANK OF AFRICA BF	Mixte	01/04/2021	10:00:00	Salle WANGO de LAICO HOTEL OUAGA 2000
SICABLE	Ordinaire	30/03/2021	10:00:00	L'hôtel TIAMA, à ABIDJAN
BANK OF AFRICA SN	Ordinaire	26/03/2021	09:30:00	Immeuble Elan II au 2ème Etage, Almadies, Zone 12, Route de Ngor à Dakar

L'actualité de la BRVM sur nos plateformes digitales

Infos BRVM

Pour recevoir les informations boursières par SMS, souscrivez :

MTN
Côte d'Ivoire : *430#
Bénin : *430*15#

orange
Côte d'Ivoire : #139#
Burkina Faso : *310#

Moov no limit
Côte d'Ivoire : *431#
Niger : *512*9#
Togo : *310#

Site web

www.brvm.org



Application Mobile

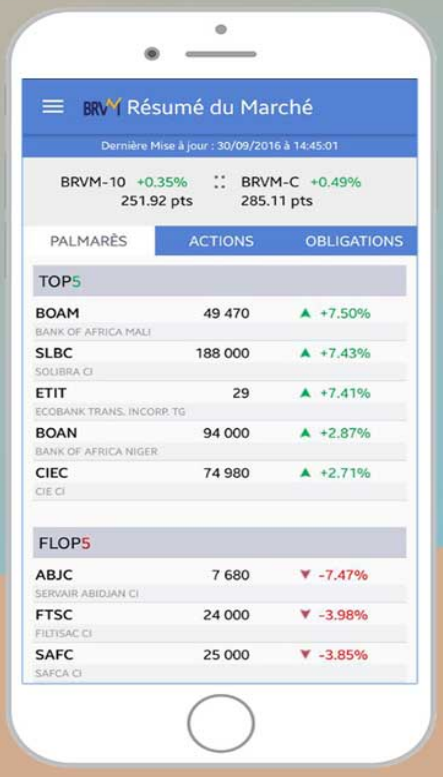

Disponible sur Google play

Disponible sur App Store

Nous suivre sur :

BRVM *Investissons pour une croissance économique plus forte et mieux partagée*

MOT DU PRESIDENT DU CONSEIL REGIONAL DE L'EPARGNE PUBLIQUE ET DES MARCHES FINANCIERS DE L'UMOA (CREPMF-UMOA)

A l'occasion de la commémoration des 25 ans du Marché Financier Régional

****

Le 3 juillet 2021



Chers Acteurs et Partenaires du Marché Financier Régional,

Le Conseil Régional de l'Epargne Publique et des Marchés Financiers de l'Union Monétaire Ouest Africaine (CREPMF-UMOA) commémore ce 3 juillet 2021, son 25ième anniversaire.

Au nom du Conseil Régional et en mon nom propre, je voudrais, à cette occasion, rendre un vibrant hommage aux Pères Fondateurs pour leur vision et saluer l'engagement et l'appui constant de nos plus Hautes Autorités qui ont permis d'instituer et de pérenniser cet autre instrument de financement, pour accompagner le processus d'intégration économique de notre Union.

La vision des Chefs d'Etat de l'Union de doter notre espace communautaire d'un Marché Financier Régional répondait à trois (3) objectifs majeurs, à savoir ***(i) le relèvement du taux d'épargne de l'Union par la diversification des produits financiers, (ii) le renforcement de la structure financière des entreprises de l'Union, et (iii) la réduction des coûts d'intermédiation financière à travers un marché boursier mettant en relation directe l'offre et la demande de capitaux***.

A cet effet, le CREPMF-UMOA, institué comme Organe de Régulation et Autorité de tutelle du Marché Financier Régional par la signature, le 3 juillet 1996, d'une Convention entre les Etats membres, a pour principales missions ***(i) l'organisation et la protection de l'appel public à l'épargne, (ii) l'habilitation et le contrôle des intervenants commerciaux, (iii) la surveillance et la régulation des opérations de bourse, (iv) la règlementation du fonctionnement du Marché Financier Régional, et (v) la prise de sanctions administratives, pécuniaires ou disciplinaires à l'encontre des contrevenants aux dispositions réglementaires***.

Au cours de ces vingt-cinq (25) dernières années, d'importantes réformes ont été mises en œuvre notamment le raccourcissement du délai de règlement/livraison (passage de T + 5 jours à T + 3 jours), l'introduction de la notation financière sur le marché financier, le passage de la cotation au fixing à la cotation en continu, la revue du cadre réglementaire de la gestion collective, l'instauration du marché hypothécaire et de la titrisation, la mise en place du Troisième Compartiment de la BRVM dédié aux Petites et Moyennes Entreprises (PME) avec un capital social minimum requis fixé à dix (10) millions de FCFA ainsi que l'adoption d'un cadre réglementaire relatif à l'émission d'obligations vertes, sociales et durables.

Par ailleurs, le 12 juillet 2019, la XXIième session ordinaire de la Conférence des Chefs d'État et de Gouvernement de l'UEMOA a décidé du changement de dénomination du CREPMF en « ***Autorité des Marchés Financiers de l'UMOA*** en abrégé ***AMF-UMOA*** » au terme du processus de ratification par les États membres. Ce changement vise à renforcer la visibilité de l'Organe encore peu connu des populations et sied mieux aux activités de l'Institution en évitant tout amalgame avec diverses structures nationales.

Ces réformes menées avec détermination ont permis d'enregistrer au 30 juin 2021, des avancées significatives sur le marché avec :

- ***257 milliards de FCFA de transactions moyennes annuelles au cours des cinq dernières années contre 11 milliards de FCFA en 1998 ;***
- ***13 287 milliards de FCFA de ressources levées depuis sa création, dont 4 996 milliards de FCFA au profit du secteur privé ;***
- ***11 453 milliards de FCFA de capitalisation boursière totale ;***
- ***9 999 milliards de FCFA d'actifs sous gestion ;***
- ***136 lignes de titres cotées (actions + obligations) ;***
- ***238 acteurs agréés et approuvés, dont 126 Organismes de Placement Collectif en Valeurs Mobilières (OPCVM).***

Je saisis cette occasion pour saluer le dynamisme et l'abnégation des Structures Centrales et des intermédiaires du Marché Financier Régional qui ont permis d'enregistrer les résultats mentionnés ci-dessus. Les succès et les défis relevés sur le marché sont aussi, à ne point douter, le fait des investisseurs et des émetteurs.

Mes remerciements vont également aux Organes et Institutions communautaires de notre Union ainsi qu'aux Partenaires Techniques et Financiers pour leur collaboration fructueuse durant ce quart de siècle d'existence de notre marché.

Je ne saurais oublier dans mes remerciements tous ceux qui ont œuvré à l'avènement de ce marché, mes prédécesseurs, les Membres du Conseil Régional, les Secrétaires Généraux et l'ensemble des collaborateurs qui ont consacré leur énergie et leur intelligence à cet édifice.

En dépit des progrès notables enregistrés, le Marché Financier Régional de l'UMOA fait face à des défis persistants. Ils ont principalement trait au niveau relativement faible de la culture boursière, au manque d'éducation financière, au déficit de communication financière des émetteurs de titres cotés, au cadre règlementaire, au cadre de gouvernance et à la diversification de la base des investisseurs.

Pour y faire face, les plans stratégiques successifs ont fait place, pour des besoins d'efficacité et de synergie, aux Nouvelles Priorités de Développement du Marché 2020-2024 approuvées par le Conseil des Ministres de l'UMOA le 26 septembre 2019.

Ces Nouvelles Priorités se déclinent en quatre (4) axes majeurs que sont le renforcement de : ***(i) la gouvernance et des capacités des intervenants du Marché Financier Régional (CREPMF, Structures Centrales, Acteurs commerciaux), (ii) la protection des investisseurs sur le Marché Financier Régional, (iii) l'attractivité et de la diversification du Marché Financier Régional, et (iv) la communication et de la visibilité du Marché Financier Régional*.**

A cet effet, des chantiers majeurs ont été ouverts et portent notamment sur l'adoption d'une Loi Uniforme sur les Infractions Boursières, la mise en place d'un Fonds de Protection des Epargnants, l'adoption d'un cadre réglementaire dédié au Capital Investissement ainsi que la revue de la tarification du Marché Financier Régional et de la fiscalité applicable aux valeurs mobilières. D'autres chantiers d'importance majeure suivront.

La commémoration des 25 ans du Marché Financier Régional et le changement de dénomination de l'Organe seront l'occasion, au cours des mois à venir, de renforcer sa visibilité, d'initier des actions de communication à l'endroit du public, de mener avec l'ensemble de la place financière une réflexion stratégique autour de l'impulsion à donner à ce marché pour être plus proche des attentes du secteur public et du secteur privé.

Aussi, l'implication de toute la place financière sera-t-elle nécessaire pour bâtir, de manière inclusive, un marché financier solide et dynamique en vue de sa meilleure contribution au financement de nos économies après la crise sanitaire liée à la Covid-19.

Je voudrais terminer mon propos en exhortant les acteurs économiques de l'Union, les entreprises publiques et le secteur privé à s'accaparer et à exploiter le potentiel de notre Marché Financier Régional comme une alternative au financement à long terme de leur développement.

Je vous remercie.

M. Badanam PATOKI

Président du Conseil Régional de
l'Epargne Publique et des Marchés
Financiers de l'UMOA

BOURSE REGIONALE DES VALEURS MOBILIERES S.A.
Siège social : 18, Avenue Joseph Anoma, Plateau – 01 BP 3802 Abidjan
Tél. : +225 20 326 685 / +225 20 326 685 Fax : +225 20 326 684
E-mail : brvm@brvm.org Site web : www.brvm.org

AVIS N°128 - 2021 / BRVM / DG

UNIWAX CI

Paiement de dividendes
Exercice 2020

La Bourse Régionale des Valeurs Mobilières (BRVM) porte à la connaissance du public et des intervenants du marché que la société UNIWAX CI mettra en paiement, le **16 juillet 2021**, son dividende annuel de **18 FCFA** net par action, au titre de l'exercice 2020.

La date de fermeture des registres étant fixée au vendredi 16 juillet 2021, le titre UNIWAX CI (symbole : UNXC) **cotera ex-dividende à partir du mercredi 14 juillet 2021.**

Par conséquent, tous les ordres de bourse en attente dans le système de négociation à cette date, seront annulés.

Pour toute information complémentaire, veuillez contacter la SGI ATTIJARI SECURITIES WEST AFRICA, 01 BP 1300 Abidjan 01, Plateau, rue Gourgas, tour Immeuble Alpha 2000, Tél : (225) 27 20 21 98 26, Fax : (225) 20 21 98 27.

Fait à Abidjan, le 02 juillet 2021

Pour le Directeur Général de la BRVM,
Le Directeur du Département des Opérations et des Systèmes d'Information,
Chargé de l'Intérim

Bourse Régionale des Valeurs Mobilières de l'UEMOA - ABIDJAN
LE DIRECTEUR GENERAL

Moussa DAVOU

DEPOSITAIRE CENTRAL / BANQUE DE REGLEMENT
Afrique de l'Ouest

AVIS N°099-2021 / DC/BR / DG

CRRH - UEMOA 5,85% 2015-2025

Paiement des intérêts semestriels et Remboursement partiel du capital

Le Dépositaire Central / Banque de Règlement porte à la connaissance des Teneurs de Comptes-Conservateurs, que la Caisse Régionale de Refinancement Hypothécaire de l'UEMOA (CRRH-UEMOA) procédera, le 04 juillet 2021, au paiement des intérêts semestriels et au remboursement partiel du capital de l'emprunt obligataire dénommé « CRRH-UEMOA 5 ,85% 2015-2025 » pour un montant global net d'impôt de **1 182 637 500 FCFA (Un milliard cent quatre-vingt-deux millions six cent trente-sept mille cinq cents FCFA).**

Pour toute information complémentaire, les intéressés sont priés de contacter le service financier de cette opération : Atlantique Finance, 01 BP 2864 Abidjan 01 - CÔTE D'IVOIRE ; Tél : (225) 27 20 31 21 21 ; Fax : (225) 27 20 32 06 77.

Fait à Abidjan, le 02 juillet 2021

Pour le Directeur Général du DC/BR,
Le Directeur Général Adjoint,
Chargé de l'Intérim

Birahim DIOUF

Attijari Securities
West Africa

BILAN SEMESTRIEL DU CONTRAT DE LIQUIDITE

Conformément à l'article 35 du Règlement Général de la BRVM, à l'Instruction N°5 de la BRVM relative à l'animation du marché et à la circulaire N°004-2010 du CREPMF relative aux formats de présentation des informations diffusées par les émetteurs et les investisseurs sur le marché financier régional de l'UMOA,

1. SGI ANIMATRICE DE LA VALEUR COTEE

Nom SGI: **ATTIJARI SECURITIES WEST AFRICA**
Siège social : **Rue Gourgas, IMMEUBLE ALPHA 2000, 3ème étage**
Adresse : **01 BP 1300 ABIDJAN 01**
Téléphone :**(225) 20 21 98 26 /(225) 20 21 98 32**
Télécopieur :**(225) 20 21 98 27**
ANB : **CÔTE D'IVOIRE**
Nom & prénoms du Représentant légal : **Monsieur Mohamed LEMRIDI**
Fonction du Représentant légal : **Directeur Général**
Email : **aswa@sib.ci**

2. VALEUR ANIMEE

Dénomination : **SERVAIR ABIDJAN**
Symbole : **ABJC**
Siège social : **Aéroport FHB, Abidjan, Côte d'Ivoire**
Téléphone :**(225) 21 27 82 50**
Télécopie :**(225) 21 27 87 39**
Email : **www.servairabidjan.ci**

3. CLAUSES DE L'ANIMATION

<table>
<tr><td colspan="3">Nom & prénoms du négociateur spécialiste : KOUTOUAN ARISTIDE FRANCK DE MELCIO</td></tr>
<tr><td>Date de signature du contrat:12/03/2018</td><td colspan="2">Contrat renouvelé ?
xOui □ Non</td></tr>
<tr><td>Durée du contrat : 01 an renouvelable par tacite reconduction</td><td>Combien de fois :.....3.....</td><td>Date du dernier renouvellement :
12/03/2021</td></tr>
<tr><td colspan="3">Quantité minimale de titres garantie (QMG) :10
(la QMG ne peut pas être inférieure à 10 titres)</td></tr>
<tr><td colspan="3">Ecart de cours proposé : plus ou moins 7,5%</td></tr>
<tr><td colspan="3">Compte DCBR utilisé : 104171</td></tr>
</table>

4. POINT SEMESTRIEL DU CONTRAT DE LIQUIDITE

	AU 31/12/2020	AU 30/06/2021	variation	
			En volume/valeur	%
Nombre de titres	6 641	6 901	+ 260	+ 3,9%
Montant en espèces (F CFA) (**)	20 456 870	20 180 677	- 276 193	- 1,3%

(*) Semestre N est le dernier semestre écoulé.

(**) Ce montant n'est pas la valorisation des titres mais les moyens disponibles en espèces.

Le soussigné certifie que les informations contenues dans ce présent bilan sont complètes et conformes à la réalité.

Fait à Abidjan, le 01/07/2021

Signature et cachet *(du déclarant ou son Représentant légal)*

ATTIJARI SECURITIES WEST AFRICA
RUE GOURGAS / ABIDJAN
RC CI-ABJ-1998-B-224457
Tél : 20 21 98 26 / 32
ASWA

NB : *Ce document doit être produit au plus tard le 15 du mois suivant la fin de chaque semestre.*

Attijari Securities
West Africa

BILAN SEMESTRIEL DU CONTRAT DE LIQUIDITE

Conformément à l'article 35 du Règlement Général de la BRVM, à l'Instruction N°5 de la BRVM relative à l'animation du marché et à la circulaire N°004-2010 du CREPMF relative aux formats de présentation des informations diffusées par les émetteurs et les investisseurs sur le marché financier régional de l'UMOA,

1. SGI ANIMATRICE DE LA VALEUR COTEE

Nom SGI: **ATTIJARI SECURITIES WEST AFRICA**
Siège social : **Rue Gourgas, IMMEUBLE ALPHA 2000, 3ème étage**
Adresse : **01 BP 1300 ABIDJAN 01**
Téléphone :**(225) 20 21 98 26 /(225) 20 21 98 32**
Télécopieur :**(225) 20 21 98 27**
ANB : **CÔTE D'IVOIRE**
Nom & prénoms du Représentant légal : **Monsieur Mohamed LEMRIDI**
Fonction du Représentant légal : **Directeur Général**
Email : **aswa@sib.ci**

2. VALEUR ANIMEE

Dénomination : **SOCIETE IVOIRIENNE DE BANQUE**
Symbole : **SIBC**
Siège social : **34, Bd de la République à Abidjan, 01 BP 1300 Abidjan 01**
Téléphone :**(225) 2020 00 00**
Télécopie :**(225) 2020 01 19**
Email : **www.sib.ci**

3. CLAUSES DE L'ANIMATION

<table>
<tr><td colspan="3">Nom & prénoms du négociateur spécialiste : KOUTOUAN ARISTIDE FRANCK DE MELCIO</td></tr>
<tr><td>Date de signature du contrat:03/04/2017</td><td colspan="2">Contrat renouvelé ?
xOui □ Non</td></tr>
<tr><td>Durée du contrat : 01 an renouvelable par tacite reconduction</td><td>Combien de fois :.....4.....</td><td>Date du dernier renouvellement :
03/04/2021</td></tr>
<tr><td colspan="3">Quantité minimale de titres garantie (QMG) :10
(la QMG ne peut pas être inférieure à 10 titres)</td></tr>
<tr><td colspan="3">Ecart de cours proposé : plus ou moins 7,5%</td></tr>
<tr><td colspan="3">Compte DCBR utilisé : 102843</td></tr>
</table>

4. POINT SEMESTRIEL DU CONTRAT DE LIQUIDITE

	AU 31/12/2020	AU 30/06/2021	variation	
			En volume/valeur	%
Nombre de titres	221 779	247 639	+ 25 860	+ 11,7%
Montant en espèces (F CFA) (**)	258 667 415	25 060 089	- 233 607 326	- 90,3%

(*) Semestre N est le dernier semestre écoulé.

(**) Ce montant n'est pas la valorisation des titres mais les moyens disponibles en espèces.

Le soussigné certifie que les informations contenues dans ce présent bilan sont complètes et conformes à la réalité.

Fait à Abidjan, le 01/07/2021

Signature et cachet *(du déclarant ou son Représentant légal)*

ATTIJARI SECURITIES WEST AFRICA
RUE GOURGAS /ABIDJAN
RC CI-ABJ-1998-B-22445
Tél : 20 21 98 26 / 32
ASWA

NB : *Ce document doit être produit au plus tard le 15 du mois suivant la fin de chaque semestre.*

Attijari Securities
West Africa

BILAN SEMESTRIEL DU CONTRAT DE LIQUIDITE

Conformément à l'article 35 du Règlement Général de la BRVM, à l'Instruction N°5 de la BRVM relative à l'animation du marché et à la circulaire N°004-2010 du CREPMF relative aux formats de présentation des informations diffusées par les émetteurs et les investisseurs sur le marché financier régional de l'UMOA,

1. SGI ANIMATRICE DE LA VALEUR COTEE

Nom SGI: **ATTIJARI SECURITIES WEST AFRICA**
Siège social : **Rue Gourgas, IMMEUBLE ALPHA 2000, 3ème étage**
Adresse : **01 BP 1300 ABIDJAN 01**
Téléphone :**(225) 20 21 98 26 /(225) 20 21 98 32**
Télécopieur :**(225) 20 21 98 27**
ANB : **CÔTE D'IVOIRE**
Nom & prénoms du Représentant légal : **Monsieur Mohamed LEMRIDI**
Fonction du Représentant légal : **Directeur Général**
Email : **aswa@sib.ci**

2. VALEUR ANIMEE

Dénomination : **UNIWAX CI**
Symbole : **UNXC**
Siège social : **Yopougon, 01 BP 3994 ABIDJAN 01**
Téléphone :**(225) 23 53 53 54 / (225) 23 53 54 54**
Télécopie :**(225) 23 46 69 42**
Email : **www.uniwax.com**

3. CLAUSES DE L'ANIMATION

<table>
<tr><td colspan="3">Nom & prénoms du négociateur spécialiste : KOUTOUAN ARISTIDE FRANCK DE MELCIO</td></tr>
<tr><td>Date de signature du contrat:29/08/2016</td><td colspan="2">Contrat renouvelé ?
xOui ☐ Non</td></tr>
<tr><td>Durée du contrat : 01 an renouvelable par tacite reconduction</td><td>Combien de fois :.....4.....</td><td>Date du dernier renouvellement : 29/08/2020</td></tr>
<tr><td colspan="3">Quantité minimale de titres garantie (QMG) :10
(la QMG ne peut pas être inférieure à 10 titres)</td></tr>
<tr><td colspan="3">Ecart de cours proposé : plus ou moins 7,5%</td></tr>
<tr><td colspan="3">Compte DCBR utilisé : 102458</td></tr>
</table>

4. POINT SEMESTRIEL DU CONTRAT DE LIQUIDITE

	AU 31/12/2020	AU 30/06/2021	variation	
			En volume/valeur	%
Nombre de titres	18 125	18 125	-	-
Montant en espèces (F CFA) (**)	6 608 155	6 602 595	- 5 560	- 0,1%

(*) Semestre N est le dernier semestre écoulé.

(**) Ce montant n'est pas la valorisation des titres mais les moyens disponibles en espèces.

Le soussigné certifie que les informations contenues dans ce présent bilan sont complètes et conformes à la réalité.

Fait à Abidjan, le 01/07/2021

Signature et cachet *(du déclarant ou son Représentant légal)*

ATTIJARI SECURITIES WEST AFRICA
RUE GOURGAS ABIDJAN
RC CI-ABJ-1998-B-22457
Tél : 20 21 98 26 / 32
ASWA

NB : ***Ce document doit être produit au plus tard le 15 du mois suivant la fin de chaque semestre.***

TotalEnergies

TotalEnergies Marketing Côte d'Ivoire

Direction Générale

COMMUNIQUE

L'Assemblée Générale Ordinaire et Extraordinaire des Actionnaires de la Société Total Côte d'Ivoire a voté le **Lundi 21 JUIN 2021**, à une quasi-unanimité, la résolution visant à changer la dénomination sociale de la Société.

Total Côte d'Ivoire est par conséquent devenue depuis cette date **TotalEnergies Marketing Côte d'Ivoire**, se dotant à cet effet d'une nouvelle identité visuelle.

Nous vous prions de bien vouloir noter cette information pour servir et valoir ce que de droit.

Fait à Abidjan, le 25 juin 2021

Fabien Voisin
Directeur Général

01 B.P. 336 ABIDJAN 01
Tel. : (225) 27 21 22 23 24
Fax : (225) 27 21 22 23 70

TotalEnergies Marketing Côte d'Ivoire
S.A. au capital de 3 148 080 000 F
Siège social : Immeuble Rive Gauche
100, Rue des Brasseurs – Zone 3 / Abidjan
R.C. : CI-ABJ-1976-B-17247

01 juillet 2021

CALENDRIER DE PAIEMENT DES DIVIDENDES

ANNEE : 2021

Titres	Montant du dividende net par action en FCFA	Numéro de l'Avis	Date de publication de l'Avis au BOC	Ex-dividende	Date de paiement du dividende
				T-2	T
BOA BURKINA FASO	370	051-2021 BRVMDG	12/04/2021	29/04/2021	03/05/2021
BOA NIGER	429,66	054-2021 BRVMDG	13/04/2021	04/05/2021	06/05/2021
ECOBANK CI	294,3	058-2021 BRVMDG	22/04/2021	04/05/2021	06/05/2021
BOA COTE D'IVOIRE	315	083-2021 BRVMDG	26/04/2021	10/05/2021	12/05/2021
SONATEL SENEGAL	1 225	065-2021 BRVMDG	30/04/2021	12/05/2021	17/05/2021
BOA BENIN	436	055-2021 BRVMDG	13/04/2021	18/05/2021	20/05/2021
BOA SENEGAL	161,01	061-2021 BRVMDG	27/04/2021	28/05/2021	01/06/2021
ONATEL BF	399,5635	076-2021 BRVMDG	17/05/2021	28/05/2021	01/06/2021
SOCIETE GENERALE CI	368,298	091-2021 BRVMDG	28/05/2021	28/06/2021	30/06/2021
SITAB CI	436,123	108-2021 BRVMDG	16/06/2021	30/06/2021	02/07/2021
CORIS BANK INTERNATIONAL BF	406	097-2021 BRVMDG	08/06/2021	02/07/2021	06/07/2021
BICI CI	50	112-2021 BRVMDG	22/06/2021	02/07/2021	06/07/2021
CIE CI	167,14	122-2021 BRVMDG	29/06/2021	12/07/2021	14/07/2021
SOGB CI	250	113-2021 BRVMDG	22/06/2021	13/07/2021	15/07/2021
SETAO CI	66,15	109-2021 BRVMDG	21/06/2021	14/07/2021	16/07/2021
FILTISAC CI	235	121-2021 BRVMDG	28/06/2021	28/07/2021	30/07/2021
SMB CI	810	126-2021 BRVMDG	01/07/2021	13/07/2021	15/07/2021
CFAO MOTORS CI	22,15	127-2021 BRVMDG	07/07/2021	13/07/2021	15/07/2021

BULLETIN OFFICIEL

OPCVM: FONDS COMMUNS DE PLACEMENT ET SOCIETES D'INVESTISSEMENT A CAPITAL VARIABLE

vendredi 2 juillet 2021

Sociétés de gestion	Dépositaire	OPCVM	Catégorie	Valeur Liquidative							
				Origine	Précédente		Actuelle		Variation Origine		Variation Précédent
					Valeur	Date	Valeur	Date	Date	%	%
QUOTIDIENNES											
AFRICABOURSE ASSET MANAGEMENT	AFRICABOURSE SA	**FCP AAM CAPITAL SUR**	OCT	5 000	7 485,72	30/06/2021	7 486,61	01/07/2021	10/10/2012	49,73%	0,01%
		FCP AAM EPARGNE CROISSANCE	D	5 000	6 429,52	30/06/2021	6 420,51	01/07/2021	19/11/2012	28,41%	-0,14%
		FCP AAM OBLIGATIS	OMLT	5 000	7 826,85	30/06/2021	7 827,77	01/07/2021	12/09/2012	56,56%	0,01%
		FCP AAM EPARGNE ACTION	A	5 000	3 889,00	30/06/2021	3 887,14	01/07/2021	16/01/2017	-22,26%	-0,05%
AFRICAM SA	SBIF	**FCP EXPANSIO**	D	5 000	8 729,51	30/06/2021	8 725,62	01/07/2021	01/01/2013	74,51%	-0,04%
		FCP SECURITAS	OMLT	5 000	6 752,81	30/06/2021	6 753,36	01/07/2021	01/01/2013	35,07%	0,01%
		FCP VALORIS	A	5 000	6 684,81	30/06/2021	6 660,92	01/07/2021	01/01/2013	33,22%	-0,36%
AFRICAINE DE GESTION D'ACTIFS	SGI AGI	**FCP CAPITAL PLUS**	D	1 000	1 121,91	29/06/2021	ND	ND	11/03/2019	-	-
		FCP CONFORT PLUS	OMLT	1000	1 137,27	29/06/2021	ND	ND	11/03/19	-	-
ATLANTIC ASSET MANAGEMEN	ATLANTIQUE FINANCE	**FCP ATLANTIQUE CROISSANCE**	D	5 000	4 321,09	24/06/2021	ND	ND	30/05/2015	-	-
		FCP ATLANTIQUE LIQUIDITE	OCT	5 000	5 500,84	24/06/2021	ND	ND	12/07/2019	-	-
		FCP ATLANTIQUE ACTIONS	A	5 000	5 614,98	24/06/2021	ND	ND	25/10/2019	-	-
		FCP ATLANTIQUE SERENITE	OMLT	5 000	5 547,90	24/06/2021	ND	ND	12/07/2019	-	-
		FCP ATLANTIQUE HORIZON	D	5 000	5 509,80	24/06/2021	ND	ND	25/10/2019	-	-
		FCP ATLANTIQUE SECURITE	OMLT	5 000	5 844,29	24/06/2021	ND	ND	30/05/2015	-	-
BNI GESTION	BNI FINANCES	**FCP CAPITAL CROISSANCE**	D	10 000	ND	31/05/2021	ND	01/06/2021			
		OBLIG SECURITE	OMLT	10 000	9 389,21	01/06/2021	ND	ND	06/06/2014	-	-
		FCP DYNAMIC SAVINGS	A	10 000	ND	31/05/2021	ND	01/06/2021			
BOA ASSET MANAGEMENT	BOA CAPITAL SECURITIES	**FCP Emergence**	D	5 000	6 926,67	28/06/2021	ND	ND	Fev.2010	-	-
		FCP Treso Monea	OCT	25 000 000	34 274 325,44	28/06/2021	ND	ND	Dec. 2013	-	-
BRM ASSET MANAGEMENT	BRM	**FCP "BRM DYNAMIQUE"**	D	10 000	12 923,13	08/09/2014	ND	ND	12/03/2009	-	-
		FCP "BRM OBLIGATAIRE"	D	10 000	12 057,50	17/10/2014	ND	ND	12/03/2009	-	-
CGF GESTION	CGF BOURSE	**FCP ACTIONS PHARMACIE**	A	1000	926,14	09/04/2021	ND	ND	25/07/14	-	-
		FCP AL BARAKA	A	1000	1 084,34	09/04/2021	ND	ND	01/03/17	-	-
		FCP AL BARAKA 2	D	1000	1 105,76	09/04/2021	ND	ND	25/01/18	-	-
		FCP ASSUR SENEGAL	D	1000000	1 154 495,98	09/04/2021	ND	ND	06/07/14	-	-
		FCP PLACEMENT AVANTAGE	D	1000	1 476,48	09/04/2021	ND	ND	29/03/13	-	-
		FCP PLACEMENT CROISSANCE	A	1000	1 120,79	09/04/2021	ND	ND	29/03/13	-	-
		FCP POSTEFINANCES HORIZON	D	1000	1 619,09	09/04/2021	ND	ND	27/06/09	-	-
		FCP PLACEMENT QUIETUDE	D	1000	1 443,70	09/04/2021	ND	ND	29/03/13	-	-
		FCP LIQUIDITE-OPTIMUM	OMLT	10000	11 329,34	09/04/2021	ND	ND	01/10/17	-	-
		FCP BNDE VALEURS	A	1000	1 114,55	09/04/2021	ND	ND	02/09/16	-	-
CORIS ASSET MANAGEMENT	CORIS BOURSE	**FCP CORIS ACTIONS**	A	5 000	5 345,10	30/06/2021	5 331,24	01/07/2021	11/11/2014	6,62%	-0,26%
		FCP ASSURANCES	OCT	5 000	5 210,76	30/06/2021	5 211,26	01/07/2021	22/11/2019	4,23%	0,01%
		FCP CORIS PERFORMANCE	D	5 000	5 883,55	30/06/2021	5 877,62	01/07/2021	11/11/2014	17,55%	-0,10%
NSIA AM	UBA CI	**NSIA FONDS DIVERSIFIE**	D	5 000	5 053,81	30/06/2021	5 033,68	01/07/2021	03/12/2018	0,67%	-0,40%
		AURORE OPPORTUNITES	A	5 000	4 845,45	30/06/2021	4 814,89	01/07/2021	08/03/2019	-3,70%	-0,63%
OAM S.A	SGI TOGO	**FCP-1 OPTI PLACEMENT**	A	5 000	12 169,47	10/10/2018	ND	ND	01/02/2002	-	-
		FCP-2 OPTI REVENU	OMLT	5 000	6 821,57	10/10/2018	ND	ND	01/02/2002	-	-
		FCP-3 OPTI CAPITAL	D	5 000	16 615,03	10/10/2018	ND	ND	24/01/2003	-	-
SOGESPAR	SOGEBOURSE	**FCP SOGEAVENIR**	D	500	1 388,00	30/06/2021	1 387,00	01/07/2021	01/10/2002	177,40%	-0,07%
		FCP SOGEDEFI	D	4 888	3 492,00	30/06/2021	3 492,00	01/07/2021	23/12/2014	-28,56%	0,00%
		FCP SOGEDYNAMIQUE	A	4 888	3 301,00	30/06/2021	3 296,00	01/07/2021	23/12/2014	-32,57%	-0,15%
		FCP SOGELIQUID	M	10 000 000	10 402 075,00	30/06/2021	10 403 421,00	01/07/2021	16/06/2020	4,03%	0,01%
		FCP SOGEPRIVILEGE	D	4 888	3 768,00	30/06/2021	3 760,00	01/07/2021	23/12/2014	-23,08%	-0,21%
		FCP SOGESECURITE	OMLT	4 888	5 256,00	30/06/2021	5 255,00	01/07/2021	23/12/2014	7,51%	-0,02%
		FCP SOGEVALOR	A	1 000	2 827,00	30/06/2021	2 811,00	01/07/2021	04/06/2002	181,10%	-0,57%
SOAGA-SA	SGI-BOA CAPITAL SECURITIES	**FCP SOAGA EPARGNE ACTIVE**	D	10 000	9 723,81	30/06/2021	9 686,66	01/07/2021	28/10/2016	-3,13%	-0,38%
		SICAV Abdou DIOUF	D	10 000 000	14 945 091,35	30/06/2021	14 906 726,33	01/07/2021	01/12/2003	49,07%	-0,26%
		FCP SOAGA EPARGNE ACTIONS	A	5 000	7 057,93	30/06/2021	6 986,27	01/07/2021	11/03/2020	39,73%	-1,02%
		FCP SOAGA EPARGNE SERENITE	OMLT	10 000	13 066,77	30/06/2021	13 068,37	01/07/2021	28/10/2016	30,68%	0,01%
SAPHIR ASSET MANAGEMENT	SGI BENIN	**FCP SAPHIR DYNAMIQUE**	D	5 000	5 196,90	29/06/2021	ND	ND	28/08/2017	-	-
		FCP SAPHIR QUIETUDE	OMLT	5 000	6 026,56	29/06/2021	ND	ND	28/08/2017	-	-
SGO MALI FINANCES	SGI MALI SA	**FCP NYESIGUI**	D	10 000	9 984,81	16/06/2021	ND	ND	01/07/2018	-	-
HEBDOMADAIRES											
BNI GESTION	BNI FINANCES	**FCP INITIATIVES SOLIDARITE**	D	5 000	2 820,45	30/04/2021	3 136,96	31/05/2021	22/05/2013	-37,26%	11,22%
		FCPE SODEFOR	D	2 500	4 080,89	30/04/2021	4 411,32	31/05/2021	18/12/2009	76,45%	8,10%
PhoenixAfrica Asset Management	Phoenix Capital Management	**FCP PAM ACTIONS**	A	10 000	7 623,61	11/03/2021	7 725,88	18/03/2021	13/12/2017	-22,74%	1,34%
		FCP PAM DIVERSIFIE EQUILIBRE	D	10 000	9 576,58	11/03/2021	9 638,41	18/03/2021	13/12/2017	-3,62%	0,65%
		FCP PAM DIVERSIFIE OBLIGATIONS	D	10 000	11 862,49	11/03/2021	11 872,72	18/03/2021	13/12/2017	18,73%	0,09%
BOA ASSET MANAGEMENT	BOA CAPITAL SECURITIES	**FCP Global Investors**	D	25 000	25 113,35	18/06/2021	25 216,43	25/06/2021	Dec. 2012	0,87%	0,41%
		FCP Boa Obligations	OMLT	10 000	11 807,46	18/06/2021	11 813,84	25/06/2021	Mars. 2017	18,14%	0,05%
		FCP Boa Actions	A	10 000	8 885,22	18/06/2021	8 935,17	25/06/2021	Juil. 2017	-10,65%	0,56%
		FCP Boa Rendement	OMLT	25 000 000	31 190 086,14	18/06/2021	31 193 732,42	25/06/2021	Dec. 2017	24,77%	0,01%
NSIA AM	UBA CI	**EVOLUTIS**	D	5 000	3 112,49	12/03/2021	3 176,86	19/03/2021	16/12/2019	-36,46%	2,07%
BRM ASSET MANAGEMENT	IMPAXIS	**FCP "SDE"**	D	1 000	2 083,36	05/09/2014	ND	ND	14/03/2011	-	-
CGF GESTION	CGF BOURSE	**FCPCR SONATEL**	D	1 000	5 760,21	18/03/2021	5 740,77	25/03/2021	19/02/2004	474,08%	-0,34%
	IMPAXIS SECURITIES	**FCP FORCE PAD**	D	1 000	1 575,50	24/03/2021	1 579,12	31/03/2021	16/02/2014	57,55%	0,23%
	CGF BOURSE	**FCPE SINI GNESIGUI**	D	1 000	1 377,21	23/03/2021	1 378,88	30/03/2021	25/02/2014	37,89%	0,12%
	CGF BOURSE	**FCP EXPAT**	OMLT	1 000	1 081,47	24/03/2021	1 082,16	31/03/2021	20/03/2019	8,22%	0,06%
	CGF BOURSE	**FCP CAPITAL RETRAITE**	D	1 000	1 081,42	23/03/2021	1 082,31	30/03/2021	20/03/2019	8,23%	0,08%
	CGF BOURSE	**FCP RENTE PERPETUELLE**	D	1 000	1 055,61	23/03/2021	1 056,31	30/03/2021	01/01/2019	5,63%	0,07%
	CGF BOURSE	**FCP WALO**	A	1 000	1 087,42	22/03/2021	1 091,92	29/03/2021	26/03/2019	9,19%	0,41%
	CGF BOURSE	**FCP DJOLOF**	OMLT	1 000	1 084,55	22/03/2021	1 091,37	29/03/2021	26/03/2019	9,14%	0,63%
	CGF BOURSE	**FCP DIASPORA**	D	1 000	1 091,95	22/03/2021	1 093,38	29/03/2021	19/03/2019	9,34%	0,13%
	CGF BOURSE	**FCP IFC BOAD**	OMLT	100 000	116 371,24	19/03/2021	116 613,22	26/03/2021	01/01/2018	16,61%	0,21%
	CGF BOURSE	**FCPE DP WORLD DAKAR**	D	1 000	1 161,53	22/03/2021	1 164,30	29/03/2021	04/10/2016	16,43%	0,24%
EDC Asset Management	EDC Investment Corporati	**FCP ECOBANK UEMOA DIVERSIFIE**	D	5 000	6 737,00	16/06/2021	6 737,00	23/06/2021	19/09/2007	34,74%	0,00%
		FCP ECOBANK UEMOA OBLIGATAIRE	OMLT	20 000 000	20 857 487,00	16/06/2021	20 926 246,00	23/06/2021	01/01/2018	55,67%	0,33%
		FCP ECOBANK UEMOA RENDEMENT	OMLT	1 000 000	1 476 159,00	16/06/2021	1 480 742,00	23/06/2021	10/10/2007	48,07%	0,31%
		FCP ECOBANK ACTIONS UEMOA	A	5 000	2 891,00	16/06/2021	2 887,00	23/06/2021	20/04/2016	-42,26%	-0,14%
BRIDGE ASSET MANAGEMENT	BRIDGE SECURITIES	**FCP BRIDGE CONFORT**	OMLT	5 000	5 487,00	28/05/2021	5 493,00	04/06/2021	01/10/2019	9,86%	0,11%
BRIDGE ASSET MANAGEMENT	BRIDGE SECURITIES	**FCP BRIDGE PROSPERITE**	D	5 000	4 873,00	28/05/2021	4 881,00	04/06/2021	13/03/2018	-2,38%	0,16%
BRIDGE ASSET MANAGEMENT	BRIDGE SECURITIES	**FCP BRIDGE INSTITUTIONNEL**	D	25 000 000	24 970 606,00	28/05/2021	24 824 656,00	04/06/2021	02/11/2017	-0,70%	-0,58%
SGO MALI FINANCES	SGI MALI SA	**FCPE ORANGE MALI**	D	10 000	26 054,81	09/06/2021	26 069,90	16/06/2021	03/09/2012	160,70%	0,06%
SGO MALI FINANCES	SGI MALI SA	**FCP TOUNKARANKE**	OMLT	100 000	104 507,24	09/06/2021	104 560,24	09/06/2021	01/07/2018	4,560%	0,051%
ATTIJARI ASSET MANAGEMENT	SGI AFRICAINE DE BOURSE	**ATTIJARI OBLIG**	OMLT	10000	12609,34	18/06/2021	12613,32	25/06/2021	13/07/2012	26,13%	0,03%
		ATTIJARI LIQUIDITE	OCT	10000	12320,5	18/06/2021	12331,16	25/06/2021	30/08/2013	23,31%	0,09%
		ATTIJARI HORIZON	OMLT	10000	13084,68	18/06/2021	13091,59	25/06/2021	30/08/2013	30,92%	0,05%
		ATTIJARI ACTIONS	A	10000	9310,77	18/06/2021	9313,57	25/06/2021	21/05/2015	-6,86%	0,03%
		ATTIJARI DIVERSIFIE	D	10000	12289,37	18/06/2021	12281,45	25/06/2021	21/05/2015	22,81%	-0,06%
		ATTIJARI INVEST	OMLT	10000	12921,16	18/06/2021	12929,44	25/06/2021	21/01/2016	29,29%	0,06%
		ATTIJARI PATRIMOINE	OMLT	10000	13142,31	18/06/2021	13 151,70	25/06/2021	21/01/2016	31,52%	0,07%
MENSUELLES											
BNI GESTION	BNI FINANCES	**FCPE CNRA**	D	2 500	3 016,00	30/04/2021	3 064,27	31/05/2021	06/06/2014	22,57%	1,60%
		FCPE BNI RETRAITE	D	2 500	3 138,00	30/04/2021	3 271,58	31/05/2021	06/06/2014	30,86%	4,26%
		FCP KARIMA ETHIQUE	D	1 000	996,00	30/04/2021	1 078,52	31/05/2021	22/05/2013	7,85%	8,29%

OPCVM : Organisme de Placement Collectif en Valeurs Mobilières

ND: Non Disponible

Catégories:

A: actions
OCT: obligations à court terme
OMLT: obligations à moyen et long terme