BRVM 10	153,89
Variation Jour	0,03 %
Variation annuelle	0,25 %

BULLETIN OFFICIEL DE LA COTE

N° 2 — mardi 4 janvier 2022 — Site : www.brvm.org

BRVM Composite	201,33
Variation Jour	-0,37 %
Variation annuelle	-0,47 %

Evolution des indices

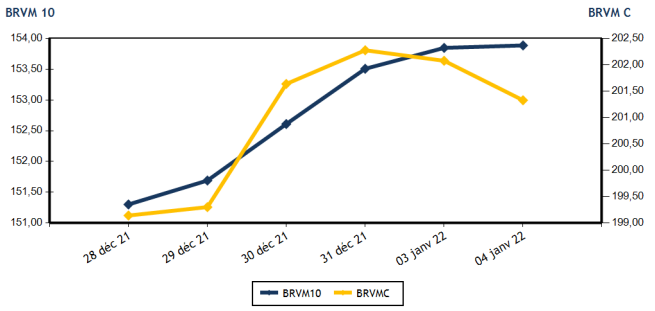

Volumes et valeurs transigés

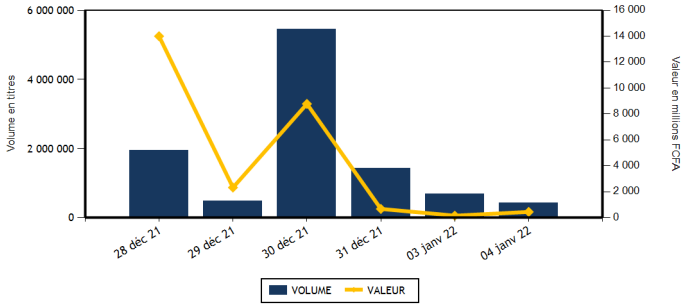

Actions	Niveau	Evol. Jour
Capitalisation boursière (FCFA)(Actions & Droits)	6 056 907 051 300	-0,37 %
Volume échangé (Actions & Droits)	428 932	-37,46 %
Valeur transigée (FCFA) (Actions & Droits)	428 255 537	286,07 %
Nombre de titres transigés	43	4,88 %
Nombre de titres en hausse	9	-47,06 %
Nombre de titres en baisse	30	66,67 %
Nombre de titres inchangés	4	-33,33 %

Obligations	Niveau	Evol. Jour
Capitalisation boursière (FCFA)	7 234 949 535 727	-0,11 %
Volume échangé	1 835	-59,28 %
Valeur transigée (FCFA)	18 367 000	-59,24 %
Nombre de titres transigés	5	66,67 %
Nombre de titres en hausse	0	-100,00 %
Nombre de titres en baisse	2	100,00 %
Nombre de titres inchangés	3	200,00 %

PLUS FORTES HAUSSES

Titres	Cours	Evol. Jour	Evol. annuelle
SMB CI (SMBC)	6 980	7,38 %	1,16 %
CFAO MOTORS CI (CFAC)	1 185	7,24 %	-0,42 %
ECOBANK TRANS. INCORP. TG (ETIT)	20	5,26 %	11,11 %
CORIS BANK INTERNATIONAL (CBIBF)	10 710	2,00 %	2,00 %
SITAB CI (STBC)	6 180	1,98 %	0,00 %

PLUS FORTES BAISSES

Titres	Cours	Evol. Jour	Evol. annuelle
BICI CI (BICC)	6 710	-7,45 %	-9,32 %
BOLLORE (SDSC)	2 575	-6,70 %	0,19 %
NEI-CEDA CI (NEIC)	565	-6,61 %	-9,60 %
SUCRIVOIRE (SCRC)	900	-6,25 %	-6,25 %
FILTISAC CI (FTSC)	1 500	-6,25 %	-10,71 %

INDICES SECTORIELS

Base = 100 au 14 juin 1999	Nombre de sociétés	Valeur	Evol. Jour	Evol. annuelle	Volume	Valeur	PER moyen
BRVM - INDUSTRIE	12	106,77	0,43 %	-3,03 %	9 831	15 004 445	21,79
BRVM - SERVICES PUBLICS	4	447,42	-0,43 %	-0,32 %	24 749	284 395 390	7,83
BRVM - FINANCES	15	77,63	-0,37 %	0,65 %	376 628	98 474 932	14,10
BRVM - TRANSPORT	2	623,32	-6,61 %	0,19 %	375	974 500	10,42
BRVM - AGRICULTURE	5	237,75	-2,05 %	-2,29 %	2 496	8 437 000	14,83
BRVM - DISTRIBUTION	7	399,62	1,84 %	-1,92 %	14 671	20 841 570	25,85
BRVM - AUTRES SECTEURS	1	882,23	-0,69 %	-2,05 %	182	127 700	4,14
BRVM - PETITES CAPITALISATIONS	-	-	-	-	-	-	-

Indicateurs	1er et 2è Comp.	BRVM PC
PER moyen du marché	13,47	
Taux de rendement moyen du marché	6,10	
Taux de rentabilité moyen du marché	5,93	
Nombre de sociétés cotées	46	
Nombre de lignes obligataires	94	
Volume moyen annuel par séance	560 585,00	
Valeur moyenne annuelle par séance	301 307 381,50	

Indicateurs	1er et 2è Comp.	BRVM PC
Ratio moyen de liquidité	52,90	
Ratio moyen de satisfaction	24,93	
Ratio moyen de tendance	47,12	
Ratio moyen de couverture	212,23	
Taux de rotation moyen du marché	0,04	
Prime de risque du marché	1,53	
Nombre de SGI participantes	26	

Définitions

Volume moyen annuel par séance	*= Volume annuel échangé / nombre de séances*
Valeur moyenne annuelle par séance	*= Valeur annuelle échangée / nombre de séances*
Ratio moyen de liquidité	*= Moyenne des ratios de liquidité (Titres échangés / Volume des ordres de vente)*
Ratio moyen de satisfaction	*= Moyenne des ratios de satisfaction (Titres échangés / Volume des ordres d'achat)*
Ratio moyen de tendance	*= Moyenne des ratios de tendance (Volume des ordres d'achat / Volume des ordres de vente)*
Ratio moyen de couverture	*= Moyenne des ratios de couverture (Volume des ordres de vente / Volume des ordres d'achat)*

Taux moyen de rotation	*= moyenne des taux de rotation des actions cotées (volume transigé/capi flottante)*
PER moyen du marché	*= moyenne des PER des actions cotées ayant un PER positif*
Taux de rendement moyen	*= moyenne des taux de rendement des actions cotées ayant distribué un dividende*
Taux de rentabilité moyen	*= moyenne des taux de rentabilité des actions cotées*
Prime de risque du marché	*= (1 / le PER moyen du marché) - le taux de référence actuel des emprunts d'Etat*

BENIN
Chambre de Commerce et d'Industrie du Bénin
Avenue Charles de Gaulle Cotonou
01 BP 2865 Cotonou
Tél. : (229) 21 31 21 26
Fax : (229) 21 31 20 77

BURKINA FASO
Chambre de Commerce et d'Industrie du Burkina Faso
01 BP 502 Ouagadougou 01
Tél. : (226) 25 30 67 73
Fax : (226) 25 30 67 19

CÔTE D'IVOIRE
Bourse Régionale des Valeurs Mobilières
Plateau, 18 Avenue Joseph Anoma
01 BP 3802 Abidjan 01
Tél. : (225) 20 31 55 50
Fax : (225) 20 32 47 77

GUINEE-BISSAU
Chambre de Commerce, d'Industrie, d'Agriculture et des Services de Guinée-Bissau,
Avenue Pansau Na Isna
CP. 88 Bissau
Tél. : (245) 320 19 02 - Fax : (245) 320 19 02

MALI
Immeuble SONAM, ACI 2000 Hamdallaye
B.P. E 1398 - Bamako
Tél. : (223) 44 90 18 18
Fax : (223) 44 90 18 11

NIGER
Chambre de Commerce, d'Industrie et d'Artisanat du Niger, Place de la Concertation
BP 10 296 Niamey
Tél. : (227) 20 73 58 83
Fax : (227) 20 73 58 87

SENEGAL
7, rue Jean Mermoz
BP : 6956, Dakar - Plateau
Tél. : (221) 33 821 15 18
Fax : (221) 33 821 15 06

TOGO
4691, Boulevard G. GNASSINGBE Eyadema,
Immeuble SGI Togo
BP : 3282 Lomé
Tél. : (228) 22 61 23 16
Fax : (228) 22 26 23 41

BRVM - BOURSE REGIONALE DES VALEURS MOBILIERES
BRVM - Société Anonyme au capital de 3.062.040.000 CFA - RC : CI - ABJ - 1997 - B - 208435 - CC : 9819725 - E
Siège Social : Abidjan - CÔTE D'IVOIRE. Adresse : 18,Rue Joseph ANOMA (Rue des Banques) - Abidjan
Tél : +225 20 32 66 85 / 86, Fax : +225 20 32 66 84, Mail : brvm@brvm.org, Site Web : www.brvm.org

MARCHE DES ACTIONS

Symbole	Titre	Cours Précédent	Cours du jour Ouv.	Cours du jour Clôt.	Variation jour	Séance de cotation Volume	Séance de cotation Valeur	Cours Référence	Variation de l'année précédente	Dernier dividende payé Montant net	Dernier dividende payé Date	Rdt. Net	PER
SECTEUR - INDUSTRIE		**106,77**	**points**	↑	**0,43 %**								
CABC	SICABLE CI	1 020	1 025	1 035	1,47 %	1 946	2 062 835	1 035	1,97 %	133,00	2-août-21	12,85 %	5,25
FTSC	FILTISAC CI	1 600	1 645	1 500	-6,25 %	1 257	1 987 875	1 500	-10,71 %	235,00	30-juil.-21	15,67 %	5,96
NEIC	NEI-CEDA CI	605	605	565	-6,61 %	967	559 045	565	-9,60 %	9,00	28-juin-01		9,01
NTLC	NESTLE CI	4 670	4 670	4 670	0,00 %	313	1 461 710	4 670	1,41 %	363,67	30-juil.-21	7,79 %	4,93
SEMC	CROWN SIEM CI	755	710	755	0,00 %	590	438 700	755	-1,31 %	14,40	28-déc.-21	1,91 %	25,82
SIVC	AIR LIQUIDE CI	960	895	950	-1,04 %	2 281	2 060 590	950	6,15 %	63,00	29-sept.-17		
SLBC	SOLIBRA CI	144 300	134 000	144 000	-0,21 %	7	998 000	144 000	-7,69 %	2 736,00	3-août-21	1,90 %	13,53
SMBC	SMB CI	6 500	6 880	6 980	7,38 %	51	355 120	6 980	1,16 %	810,00	15-juil.-21	11,60 %	5,79
STBC	SITAB CI	6 060	6 180	6 180	1,98 %	52	321 360	6 180	0,00 %	436,12	2-juil.-21	7,06 %	12,99
TTRC	TRITURAF CI-Ste en Liquidation	490	SP	SP	0,00 %			490	0,00 %	1 440,00	19-juil.-02		
UNLC	UNILEVER CI	4 890	NC	NC	0,00 %			4 890	0,00 %	1 233,00	9-juil.-12		
UNXC	UNIWAX CI	2 040	2 040	2 010	-1,47 %	2 367	4 759 210	2 010	0,50 %	18,00	16-juil.-21	0,90 %	112,80
TOTAL						9 831	15 004 445						21,79
SECTEUR - SERVICES PUBLICS		**447,42**	**points**	↓	**-0,43 %**								
CIEC	CIE CI	1 950	1 900	1 900	-2,56 %	281	535 050	1 900	0,26 %	167,14	14-juil.-21	8,80 %	6,58
ONTBF	ONATEL BF	3 940	3 830	3 880	-1,52 %	5 715	21 928 030	3 880	-1,65 %	399,56	1-juin-21	10,30 %	8,50
SDCC	SODE CI	4 500	4 450	4 450	-1,11 %	45	199 950	4 450	3,61 %	337,50	27-juil.-21	7,58 %	9,30
SNTS	SONATEL SN	13 950	13 945	13 945	-0,04 %	18 708	261 732 360	13 945	-0,21 %	1 225,00	17-mai-21	8,78 %	6,93
TOTAL						24 749	284 395 390						7,83
SECTEUR - FINANCES		**77,63**	**points**	↓	**-0,37 %**								
BICC	BICI CI	7 250	6 710	6 710	-7,45 %	5	33 550	6 710	-9,32 %	50,00	6-juil.-21	0,75 %	23,94
BOAB	BANK OF AFRICA BN	5 400	5 400	5 395	-0,09 %	235	1 256 420	5 395	1,79 %	436,00	20-mai-21	8,08 %	8,22
BOABF	BANK OF AFRICA BF	6 200	6 300	6 250	0,81 %	139	868 900	6 250	0,81 %	370,00	3-mai-21	5,92 %	7,81
BOAC	BANK OF AFRICA CI	5 995	5 990	5 900	-1,58 %	318	1 885 625	5 900	0,77 %	315,00	12-mai-21	5,34 %	8,30
BOAM	BANK OF AFRICA ML	1 485	1 485	1 490	0,34 %	2 241	3 342 910	1 490	0,34 %	271,00	15-mai-19		43,57
BOAN	BANK OF AFRICA NG	5 150	5 150	5 145	-0,10 %	4 143	21 268 820	5 145	0,88 %	429,66	6-mai-21	8,35 %	9,01
BOAS	BANK OF AFRICA SENEGAL	2 350	2 350	2 300	-2,13 %	1 315	3 038 450	2 300	-2,13 %	161,01	1-juin-21	7,00 %	7,20
CBIBF	CORIS BANK INTERNATIONAL	10 500	10 710	10 710	2,00 %	3 785	40 537 350	10 710	2,00 %	406,00	6-juil.-21	3,79 %	9,97
ECOC	ECOBANK COTE D'IVOIRE	4 775	4 780	4 500	-5,76 %	614	2 815 500	4 500	-5,96 %	294,30	6-mai-21	6,54 %	8,25
ETIT	ECOBANK TRANS. INCORP. TG	19	19	20	5,26 %	359 688	6 978 442	20	11,11 %	1,21	28-avr.-17		6,69
NSBC	NSIA BANQUE COTE D'IVOIRE	6 000	6 000	5 900	-1,67 %	224	1 325 750	5 900	-4,61 %	77,69	27-juil.-20	1,32 %	20,27
ORGT	ORAGROUP TOGO	4 250	4 200	4 200	-1,18 %	120	504 000	4 200	0,24 %	59,52	17-juil.-20	1,42 %	30,88
SAFC	SAFCA CI	910	910	900	-1,10 %	365	329 800	900	5,88 %	23,04	29-juil.-11		
SGBC	SOCIETE GENERALE COTE D'IVOIRE	11 045	11 045	11 000	-0,41 %	174	1 846 160	11 000	3,82 %	368,30	30-juin-21	3,35 %	7,07
SIBC	SOCIETE IVOIRIENNE DE BANQUE	3 810	3 850	3 800	-0,26 %	3 262	12 443 255	3 800	-4,64 %	360,00	23-juil.-21	9,47 %	6,28
TOTAL						376 628	98 474 932						14,10
SECTEUR - TRANSPORT		**623,32**	**points**	↓	**-6,61 %**								
SDSC	BOLLORE	2 760	2 740	2 575	-6,70 %	375	974 500	2 575	0,19 %	100,00	11-août-21	3,88 %	10,42
SVOC	MOVIS CI	2 395	SP	SP	0,00 %			2 395	0,00 %	270,00	5-juil.-99		

TOTAL	375	974 500	10,42

MARCHE DES ACTIONS

Symbole	Titre	Cours Précédent	Cours du jour Ouv.	Cours du jour Clôt.	Variation jour	Séance de cotation Volume	Séance de cotation Valeur	Cours Référence	Variation de l'année précédente	Dernier dividende payé Montant net	Dernier dividende payé Date	Rdt. Net	PER
SECTEUR - AGRICULTURE		**237,75**	**points**	↓	**-2,05 %**								
PALC	PALM CI	6 800	6 990	6 730	-1,03 %	186	1 271 265	6 730	-3,72 %	102,51	27-août-21	1,52 %	29,54
SCRC	SUCRIVOIRE	960	960	900	-6,25 %	1 081	991 950	900	-6,25 %	40,50	20-août-21	4,50 %	9,86
SICC	SICOR CI	5 500	5 500	5 500	0,00 %	56	308 000	5 500	7,42 %	1 919,00	25-sept.-00		3,34
SOGC	SOGB CI	5 085	5 080	4 950	-2,65 %	1 098	5 492 785	4 950	-1,00 %	250,00	15-juil.-21	5,05 %	13,97
SPHC	SAPH CI	5 195	4 875	5 100	-1,83 %	75	373 000	5 100	-1,83 %	132,30	24-août-21	2,59 %	17,46
TOTAL						2 496	8 437 000						14,83
SECTEUR - DISTRIBUTION		**399,62**	**points**	↑	**1,84 %**								
ABJC	SERVAIR ABIDJAN CI	1 740	1 740	1 740	0,00 %	649	1 131 000	1 740	-0,57 %	164,96	30-sept.-19		
BNBC	BERNABE CI	2 190	2 185	2 185	-0,23 %	293	640 205	2 185	0,46 %	45,00	19-juil.-19		22,97
CFAC	CFAO MOTORS CI	1 105	1 115	1 185	7,24 %	274	324 340	1 185	-0,42 %	22,15	15-juil.-21	1,87 %	56,87
PRSC	TRACTAFRIC MOTORS CI	4 200	4 195	4 095	-2,50 %	9	37 255	4 095	-2,50 %	162,90	2-sept.-21	3,98 %	22,50
SHEC	VIVO ENERGY CI	860	850	845	-1,74 %	6 725	5 714 910	845	-1,74 %	63,90	26-nov.-20	7,56 %	
TTLC	TOTAL CI	2 050	2 000	2 000	-2,44 %	1 748	3 500 950	2 000	-4,76 %	109,31	27-sept.-21	5,47 %	16,47
TTLS	TOTAL SN	1 930	1 930	1 940	0,52 %	4 973	9 492 910	1 940	-1,77 %	223,60	30-juil.-21	11,53 %	10,42
TOTAL						14 671	20 841 570						25,85
AUTRES SECTEURS		**882,23**	**points**	↓	**-0,69 %**								
STAC	SETAO CI	720	700	715	-0,69 %	182	127 700	715	-2,05 %	66,15	16-juil.-21	9,25 %	4,14
TOTAL						182	127 700						4,14
TOTAL - Marché des actions						428 932	428 255 537						

MARCHE DES DROITS

Symbole	Titre	Cours Précédent	Cours du jour Ouv.	Cours du jour Clôt.	Variation jour	Séance de cotation Volume	Séance de cotation Valeur	Cours Référence	Variation depuis l'origine	Parité	Periode de négociation Début	Periode de négociation fin
TOTAL												
TOTAL - Marché des droits												

TROISIEME COMPARTIMENT - BRVM PETITES CAPITALISATIONS

Symbole	Titre	Cours Précédent	Cours du jour Ouv.	Cours du jour Clôt.	Variation jour	Séance de cotation Volume	Séance de cotation Valeur	Cours Référence	Variation depuis l'origine		
TOTAL											
TOTAL - 3ème Compartiment - BRVM PC											

Légende:
(d) Ex-dividende (d) Variation par rapport au cours de référence
Cours du jour: Ouv.: Ouverture **Clôt.**: Clôture **Moy.**: Moyen
Mentions : NC: Non Coté **Ex-c**: Ex-coupon **Ex-d**: Ex-droit **SP**: Suspendu **Val-T**: Valeur Théorique
PER = Cours / BNPA selon les données disponibles **Rdt. Net:** Rendement net (DNPA / Cours)
Comp.: 1 - Premier Compartiment 2 - Second Compartiment 3 - Compartiment de croissance
Ratio de liquidité = Titres échangés / Volume des ordres de vente
: Progression de l'indice sectoriel : Stabilité de l'indice sectoriel : Recul de l'indice sectorie

MARCHE DES OBLIGATIONS

Symbole	Titre	Valeur nominale	Cours Précédent	Cours du jour	Cours Référence	Séance de cotation Volume	Séance de cotation Valeur	Coupon couru	Coupon d'intérêt Période	Coupon d'intérêt Montant net	Coupon d'intérêt Eché.	Type Amort
OBLIGATIONS D'ETAT												
EOM.O1	ETAT DU MALI 6.20% 2016-2023	3 332	3 565	NC	3 565.24			127,91	A	206,58	23-mai-22	ACD
EOM.O2	Etat du Mali 6.50% 2017-2024	6 000	6 000	NC	6 000			276,74	A	390,00	20-avr.-22	AC
EOM.O3	ETAT DU MALI 6,50 % 2018-2025	8 000	8 000	NC	8 000			162,05	A	650,00	5-oct.-22	AC
EOM.O4	ETAT DU MALI 6,50% 2019-2027	10 000	10 000	NC	10 000			313,42	A	650,00	12-juil.-22	AC
EOM.O5	ETAT DU MALI 6,50% 2020-2028	10 000	10 000	NC	10 000			503,97	A	650,00	27-mars-22	ACD
EOM.O6	ETAT DU MALI 6,50% 2020-2027	10 000	10 600	NC	10 600			62,33	A	650,00	30-nov.-22	AC
EOM.O7	ETAT DU MALI 6.50% 2021-2031	10 000	10 600	NC	10 600			468,36	A	650,00	16-avr.-22	AC
EOS.O5	ETAT SENEGAL 6.50% 2013-2023	10 000	10 500	NC	10 500			280,84	S	325,00	29-janv.-22	ACD
EOS.O7	ETAT SENEGAL 6.30% 2015-2025	10 000	10 500	NC	10 500			69,04	S	312,41	25-mai-22	ACD
TPBF.O10	TPBF 6,50% 2020 - 2028	10 000	10 300	NC	10 300			190,33	S	325,00	20-mars-22	ACD
TPBF.O11	TPBF 6,50 % 2020-2028	10 000	10 000	10 000	10 000	1 200	12 000 000	316,17	S	325,00	9-janv.-22	ACD
TPBF.O12	TPBF 6.50% 2021-2031	10 000	10 700	NC	10 700			181,35	S	325,00	25-mars-22	ACD
TPBF.O13	TPBF 6,50 % 2021 - 2031 (*)	10 000	10 500	10 200	10 200	50	510 000	321,47	S	325,00	6-janv.-22	ACD
TPBF.O4	TPBF 6.50% 2017-2027	10 000	10 000	NC	10 000			279,59	S	327,67	31-janv.-22	ACD
TPBF.O5	TPBF 6,50% 2017-2024	10 000	10 700	NC	10 700			10,71	S	325,00	29-juin-22	ACD
TPBF.O6	TPBF 6.50% 2018-2025	10 000	10 500	NC	10 500			48,86	S	324,11	22-juin-22	ACD
TPBF.O7	TPBF 6,50% 2018- 2025	10 000	10 500	NC	10 500			89,78	S	325,00	15-mai-22	AC
TPBF.O8	TPBF 6,50% 2019-2027	10 000	10 000	NC	10 000			105,07	S	322,33	6-mai-22	ACD
TPBF.O9	TPBF 6,50% 2019 - 2027	10 000	10 700	10 700	10 700	140	1 403 500	157,14	S	325,00	8-avr.-22	ACD
TPBJ.O3	TPBJ 6,50% 2020-2028	10 000	10 000	NC	10 000			235,07	A	650,00	25-août-22	AC
TPCI.O16	TPCI 6.55% 2014-2022	10 000	10 000	NC	10 000			410,95	A	655,00	20-mai-22	ACD
TPCI.O17	TPCI 3% 2014-2024	10 000	10 000	NC	10 000			13,19	S	150,00	19-juin-22	ACD
TPCI.O19	TPCI 5.99% 2015-2025	10 000	10 000	NC	10 000			385,66	A	599,00	14-mai-22	ACD
TPCI.O20	TPCI 5.85% 2015-2022	10 000	10 000	NC	10 000			146,25	S	292,50	5-avr.-22	ACD
TPCI.O21	TPCI 6% 2016-2028	10 000	10 500	NC	10 500			445,48	A	600,00	8-avr.-22	ACD
TPCI.O22	TPCI 5.90% 2016 - 2026	10 000	10 000	NC	10 000			328,14	A	590,00	15-juin-22	ACD
TPCI.O23	TPCI 5.90% 2016-2026	10 000	10 215	NC	10 215			77,59	A	590,00	17-nov.-22	ACD
TPCI.O24	TPCI 6.25% 2017-2029	10 000	10 500	NC	10 500			164,84	S	312,50	31-mars-22	ACD
TPCI.O25	TPCI 5,95% 2017-2024 A	10 000	10 000	NC	10 000			117,69	S	297,50	24-avr.-22	ACD
TPCI.O26	TPCI 5,95% 2017-2024 B	10 000	10 050	NC	10 050			90,40	S	297,50	10-mai-22	ACD
TPCI.O27	TPCI 6% 2017-2025	10 000	10 250	NC	10 250			9,89	S	300,00	29-juin-22	ACD
TPCI.O28	TPCI 6% 2018 - 2026	10 000	10 500	NC	10 500			254,79	A	600,00	2-août-22	ACD
TPCI.O29	TPCI 6% 2018-2026	10 000	10 000	NC	10 000			126,58	A	600,00	19-oct.-22	ACD
TPCI.O30	TPCI 5,95% 2018-2025	8 000	8 216	NC	8 216			28,69	S	237,35	13-juin-22	ACD
TPCI.O31	TPCI 5,75% 2019 - 2026	10 000	10 230	NC	10 230			311,92	A	575,00	20-juin-22	ACD
TPCI.O32	TPCI 2,23% 2019-2026	10 000		NC				362,91	A	669,00	20-juin-22	ACD
TPCI.O33	TPCI 5.75% 2019-2026	10 000	10 500	NC	10 500			456,85	A	575,00	20-mars-22	ACD
TPCI.O34	TPCI 6% 2019-2029	10 000	10 000	NC	10 000			476,71	A	600,00	20-mars-22	ACD
TPCI.O35	TPCI 5,75% 2019 -2026	10 000	10 000	NC	10 000			278,84	A	575,00	11-juil.-22	ACD
TPCI.O36	TPCI 5,75% 2019- 2026	10 000	10 180	NC	10 180			214,25	A	575,00	21-août-22	ACD
TPCI.O37	TPCI 5,80% 2019-2026	10 000	10 265	NC	10 265			49,26	A	580,00	4-déc.-22	ACD
TPCI.O38	TPCI 5,75% 2019-2026	10 000	10 300	NC	10 300			48,84	A	575,00	4-déc.-22	ACD
TPCI.O39	TPCI 5,75% 2019 - 2026	10 000	10 700	NC	10 700			124,45	A	575,00	17-oct.-22	ACD
TPCI.O40	TPCI 5,75% 2019-2026	10 000	10 100	NC	10 100			565,55	A	575,00	10-janv.-22	ACD
TPCI.O41	TPCI 5,80% 2020-2027	10 000	10 700	NC	10 700			492,60	A	580,00	28-févr.-22	ACD
TPCI.O42	TPCI 5,90% 2020-2030	10 000	10 500	10 000	10 000	290	2 900 000	501,10	A	590,00	28-févr.-22	ACD
TPCI.O43	TPCI 5,90% 2020 - 2030	10 000	10 500	NC	10 500			413,81	A	590,00	23-avr.-22	ACD
TPCI.O44	TPCI 5,80% 2020 - 2027	10 000	10 075	NC	10 075			406,79	A	580,00	23-avr.-22	ACD
TPCI.O45	TPCI 5,80% 2020 -2027	10 000	10 000	NC	10 000			320,99	A	580,00	16-juin-22	ACD
TPCI.O46	TPCI 5,90% 2020 - 2030	10 000	10 500	NC	10 500			326,52	A	590,00	16-juin-22	ACD
TPCI.O47	TPCI 5,80% 2020 - 2027	10 000	10 250	NC	10 250			320,99	A	580,00	16-juin-22	ACD
TPCI.O48	TPCI 5,80% 2020- 2027	10 000	10 000	NC	10 000			252,66	A	580,00	29-juil.-22	ACD
TPCI.O49	TPCI 5,90% 2020- 2030	10 000	10 085	NC	10 085			257,01	A	590,00	29-juil.-22	ACD
TPCI.O50	TPCI 5,90% 2020-2030	10 000	10 000	NC	10 000			208,52	A	590,00	28-août-22	ACD
TPCI.O51	TPCI 5,80% 2020-2027	10 000	10 150	NC	10 150			149,37	A	580,00	2-oct.-22	ACD
TPCI.O52	TPCI 5,90 % 2020-2030	10 000	10 500	NC	10 500			151,95	A	590,00	2-oct.-22	ACD
TPCI.O53	TPCI 5,80% 2020-2027	10 000	10 600	NC	10 600			108,05	A	580,00	28-oct.-22	ACD
TPCI.O54	TPCI 5,90% 2020-2030	10 000	10 300	NC	10 300			109,92	A	590,00	28-oct.-22	ACD
TPCI.O55	TPCI 5,80% 2020 -2027	10 000	10 500	NC	10 500			17,48	A	580,00	24-déc.-22	ACD
TPCI.O56	TPCI 5,90% 2020- 2030	10 000	10 700	NC	10 700			17,78	A	590,00	24-déc.-22	ACD

TPCI.O57	TPCI 5,80% 2020-2027	10 000	10 000	NC	10 000			651,51	A	580,00	20-nov.-21	ACD
TPCI.O58	TPCI 5,80% 2021-2028	10 000	10 500	NC	10 500			478,30	A	580,00	9-mars-22	ACD
TPCI.O59	TPCI 5,90% 2021-2031	10 000	10 500	NC	10 500			486,55	A	590,00	9-mars-22	ACD
TPCI.O60	TPCI 5,80% 2021-2028	10 000	10 000	NC	10 000			375,01	A	580,00	13-mai-22	ACD
TPCI.O61	TPCI 5,90% 2021-2031	10 000	10 050	NC	10 050			381,48	A	590,00	13-mai-22	ACD
TPCI.O62	TPCI 5,80 % 2021 -2028	10 000	10 400	NC	10 400			298,74	A	580,00	30-juin-22	ACD
TPCI.O63	TPCI 5,90% 2021 -2031	10 000	10 000	NC	10 000			246,48	A	590,00	30-juin-22	ACD
TPCI.O64	TPCI 5,80 % 2021 - 2028	10 000	10 240	NC	10 240			224,05	A	580,00	16-août-22	ACD
TPCI.O65	TPCI 5,90% 2021-2031	10 000	10 500	NC	10 500			155,18	A	590,00	30-sept.-22	ACD
TPCI.O66	TPCI 5,90% 2021-2031	10 000	10 000	NC	10 000			96,99	A	590,00	5-nov.-22	ACD
TPNE.O1	TRESOR PUBLIC DU NIGER 6,50% 2019-2026	10 000	10 700	NC	10 700			502,19	A	650,00	28-mars-22	ACD
TPNE.O2	TRESOR PUBLIC DU NIGER 6,50% 2019 - 2026	10 000	10 600	NC	10 600			277,81	A	650,00	1-août-22	ACD
TPNE.O3	TRESOR PUBLIC DU NIGER 6,5% 2020-2027	10 000	10 700	10 700	10 700	155	1 553 500	279,59	A	650,00	31-juil.-22	ACD
TPNE.O4	TRESOR PUBLIC DU NIGER 6,30% 2021-2031	10 000	10 500	NC	10 500			229,56	A	630,00	24-août-22	ACD
TOTAL						1 835	18 367 000					
OBLIGATIONS REGIONALES												
BIDC.O4	BIDC-EBID 6.10% 2017-2027	7 500	8 025	NC	8 025			253,19	A	457,50	16-juin-22	ACD
BIDC.O5	BIDC-EBID 6,40% 2019-2026	10 000	10 700	NC	10 700			306,09	S	320,00	12-janv.-22	ACD
BIDC.O6	BIDC-EBID 6,50 % 2021-2028	10 000	10 500	NC	10 500			83,70	S	322,33	18-mai-22	ACD
CRRH.O1	CRRH-UEMOA 6.10% 2012-2022	10 000	9 925	NC	9 925			238,70	S	305,00	13-févr.-22	AC
CRRH.O2	CRRH-UEMOA 6.10% 2012-2024	10 000	10 000	NC	10 000			142,89	S	305,00	17-juil.-22	AC
CRRH.O3	CRRH-UEMOA 6% 2013-2023	10 000	10 000	NC	10 000			115,38	S	300,00	26-avr.-22	AC
CRRH.O4	CRRH-UEMOA 6% 2014-2024	10 000	9 975	NC	9 975			8,24	S	300,00	30-juin-22	AC
CRRH.O5	CRRH-UEMOA 5.85% 2015-2025 (*)	10 000	10 100	NC	10 100			290,10	S	290,10	4-janv.-22	AC
CRRH.O6	CRRH-UEMOA 5.85% 2016-2026	10 000	10 230	NC	10 230			1,62	S	292,50	3-juil.-22	ACD
CRRH.O7	CRRH-UEMOA 5.95% 2017-2029	6 667	6 667	NC	6 667			52,60	S	198,33	17-mai-22	AC
CRRH.O8	CRRH-UEMOA 5.95% 2018-2030	7 500	7 482	NC	7 482			17,16	S	223,13	21-juin-22	AC
CRRH.O9	CRRH-UEMOA 6.05% 2018-2033	8 000	8 000	NC	8 000			18,62	S	242,00	21-juin-22	AC
TOTAL						0	0					
OBLIGATIONS PRIVEES												
BHSN.O1	DIASPORA BONDS BHS 6,25% 2019-	10 000	10 700	NC	10 700			299,82	S	309,93	10-janv.-22	ACD
FNSBC.O1	FCTC NSIA BANQUE 7 % 2020-2025	7 222	7 222	NC	7 222.22			26,15	T	123,86	16-mars-22	ACD
PADS.O3	PAD 6,60% 2020-2027	10 000	10 050	NC	10 050			139,62	S	330,00	19-avr.-22	ACD
SNLC.O1	SENELEC 6,50% 2018-2025	7 000	7 490	NC	7 490			124,43	S	227,50	27-mars-22	AC
SNTS.O2	SONATEL 6,50% 2020-2027	10 000	10 700	NC	10 700			288,02	S	308,11	16-janv.-22	ACD
TOTAL						0	0					
SUKUK ET TITRES ASSIMILES												
SUKCI.S2	SUKUK CI 5.75% 2016-2023	10 000	10 500	NC	10 500			190,07	S	289,10	7-mars-22	ACD
SUKSN.S2	SUKUK SN 6% 2016-2026	10 000	10 500	NC	10 500			270,00	S	306,67	26-janv.-22	ACD
SUKTG.S1	SUKUK TG 6.5% 2016-2026	10 000	10 500	NC	10 500			287,60	S	377,99	17-févr.-22	ACD
TOTAL						0	0					
TOTAL - Marché des obligations						1 835	18 367 000					

Légende :
(#) (*) Ex-Coupon couru (##)Cours de référence amorti / Coupon couru Ex-c (#)Ex-marge de profits
Cours du jour: **Ouv.**: Ouverture **Clôt.**: Clôture **Moy.**: Moyen
Type Amort: Type d'Amortissement **IF**: In Fine **AC**: Amortissement Constant **AD**: Amortissement Dégressif **ACD**: Amortissement Constant Différé
Période: Périodicité de paiement des coupons **A**: Annuelle **S**: Semestrielle **T**: Trimestrielle
Eché.: Échéance de paiement des intérêts
Mentions: **NC**: Non Coté **Ex-c**: Ex-coupon ou Ex-droit **SP**: Suspendu

INFORMATIONS

OPERATIONS EN COURS

Emetteur	Opération

AVIS

Entité	N°	Nature	Objet
DC/BR	001 - 2022	Paiement Intérêts et remboursement	Paiement des intérêts semestriels et remboursement partiel du capital - DIASPORA BONDS BHS 6,25% 2019-2024

COMMUNIQUES

Emetteur	N°	Nature	Objet
ECOBANK TG	20220104-3	Communiqué	Changement important dans la direction - ETI TG
UNIWAX CI	20220104-2	Bilan d'exécution du contrat de liquidité	Bilan semestriel du contrat de liquidité - 2ème semestre 2021 - UNIWAX CI
SIB	20220104-1	Bilan d'exécution du contrat de liquidité	Bilan semestriel du contrat de liquidité - 2ème semestre 2021 - SIB CI
SERVAIR ABIDJAN CI	20220104	Bilan d'exécution du contrat de liquidité	Bilan semestriel du contrat de liquidité - 2ème semestre 2021 - SERVAIR ABIDJAN CI

QUANTITES RESIDUELLES

MARCHE DES ACTIONS

Symbole	Titre	Quantité résiduelle à l'achat	Cours Achat	/	Cours Vente	Quantité résiduelle à la vente	Cours de Référence
ABJC	SERVAIR ABIDJAN CI	8	1,700	/	1,745	408	1 740
BICC	BICI CI			/	Marché	65	6 710
BNBC	BERNABE CI	50	2,175	/	2,185	3 342	2 185
BOAB	BANK OF AFRICA BN	25	5,350	/	5,395	97	5 395
BOABF	BANK OF AFRICA BF	444	6,250	/	6,400	1 194	6 250
BOAC	BANK OF AFRICA CI	200	5,600	/	5,900	406	5 900
BOAM	BANK OF AFRICA ML	93	1,495	/	1,540	40	1 490
BOAN	BANK OF AFRICA NG	10	4,855	/	5,145	162	5 145
BOAS	BANK OF AFRICA SENEGAL	30	2,310	/	2,340	195	2 300
CABC	SICABLE CI	494	1,035	/	1,095	26	1 035
CBIBF	CORIS BANK INTERNATIONAL			/	10,800	5	10 710
CFAC	CFAO MOTORS CI	281	Marché	/			1 185
CIEC	CIE CI	359	1,900	/	1,925	409	1 900
ECOC	ECOBANK COTE D'IVOIRE	15	4,500	/	4,690	173	4 500
ETIT	ECOBANK TRANS. INCORP. TG	621 124	Marché	/			20
FTSC	FILTISAC CI	164	1,490	/	1,590	1 381	1 500
NEIC	NEI-CEDA CI	12 766	565	/	600	11 683	565
NSBC	NSIA BANQUE COTE D'IVOIRE	17	5,800	/	5,900	330	5 900
NTLC	NESTLE CI	14	4,615	/	4,670	1 142	4 670
ONTBF	ONATEL BF	210	3,880	/	3,900	1 506	3 880
ORGT	ORAGROUP TOGO	1 080	4,200	/	4,240	10	4 200
PALC	PALM CI	140	6,730	/	6,800	20	6 730
PRSC	TRACTAFRIC MOTORS CI			/	4,095	95	4 095
SAFC	SAFCA CI	65	900	/	905	975	900
SCRC	SUCRIVOIRE	385	900	/	955	60	900
SDCC	SODE CI	15	4,200	/	4,500	250	4 450
SDSC	BOLLORE	120	2,570	/	2,575	975	2 575
SEMC	CROWN SIEM CI	85	710	/	750	1 866	755
SGBC	SOCIETE GENERALE COTE D'IVOIRE	10	10,500	/	11,000	71	11 000
SHEC	VIVO ENERGY CI	2	845	/	850	2 359	845
SIBC	SOCIETE IVOIRIENNE DE BANQUE	151	3,795	/	3,800	1 466	3 800
SICC	SICOR CI	8	5,110	/	5,600	25	5 500
SIVC	AIR LIQUIDE CI	295	900	/	950	49	950
SLBC	SOLIBRA CI	100	135,200	/	144,000	14	144 000
SMBC	SMB CI	10	6,910	/	6,985	20	6 980
SNTS	SONATEL SN	200	13,800	/	13,945	10	13 945
SOGC	SOGB CI	75	4,950	/	5,000	1 219	4 950
SPHC	SAPH CI	9	4,920	/	5,100	45	5 100
STAC	SETAO CI	10	705	/	715	280	715
STBC	SITAB CI	5	6,000	/	6,180	16	6 180
SVOC	MOVIS CI			/			2 395
TTLC	TOTAL CI	2 787	2,000	/	2,050	220	2 000
TTLS	TOTAL SN	2 002	1,900	/	1,940	290	1 940
TTRC	TRITURAF CI-Ste en Liquidation			/			490
UNLC	UNILEVER CI	23	4,890	/			4 890
UNXC	UNIWAX CI	270	2,010	/	2,015	80	2 010

QUANTITES RESIDUELLES

MARCHE DES DROITS

Symbole	Titre	Quantité résiduelle à l'achat	Cours Achat / Vente	Quantité résiduelle à la vente	Cours de Référence

TROISIEME COMPARTIMENT - BRVM PETITES CAPITALISATIONS

Symbole	Titre	Quantité résiduelle à l'achat	Cours Achat / Vente	Quantité résiduelle à la vente	Cours de Référence

QUANTITES RESIDUELLES

MARCHE DES OBLIGATIONS

Symbole	Titre	Quantité résiduelle à l'achat	Cours Achat	/	Cours Vente	Quantité résiduelle à la vente	Cours de Référence
BHSN.O1	DIASPORA BONDS BHS 6,25% 2019-	3 358	10,200	/			10 700
FNSBC.O1	FCTC NSIA BANQUE 7 % 2020-2025	50	7,222.22	/			7 222
PADS.O3	PAD 6,60% 2020-2027			/			10 050
SNLC.O1	SENELEC 6,50% 2018-2025			/			7 490
SNTS.O2	SONATEL 6,50% 2020-2027			/			10 700
EOM.O1	ETAT DU MALI 6.20% 2016-2023			/			3 565
EOM.O2	Etat du Mali 6.50% 2017-2024			/			6 000
EOM.O3	ETAT DU MALI 6,50 % 2018-2025			/			8 000
EOM.O4	ETAT DU MALI 6,50% 2019-2027			/			10 000
EOM.O5	ETAT DU MALI 6,50% 2020-2028			/			10 000
EOM.O6	ETAT DU MALI 6,50% 2020-2027			/			10 600
TPNE.O3	TRESOR PUBLIC DU NIGER 6,5% 2020-2027			/	10,700	5	10 700
TPNE.O4	TRESOR PUBLIC DU NIGER 6,30% 2021-2031			/			10 500
TPCI.O63	TPCI 5,90% 2021 -2031			/			10 000
TPCI.O64	TPCI 5,80 % 2021 - 2028			/			10 240
TPCI.O65	TPCI 5,90% 2021-2031			/			10 500
TPCI.O66	TPCI 5,90% 2021-2031			/			10 000
TPNE.O1	TRESOR PUBLIC DU NIGER 6,50% 2019-2026			/			10 700
TPNE.O2	TRESOR PUBLIC DU NIGER 6,50% 2019 - 2026			/	10,600	3 499	10 600
TPCI.O57	TPCI 5,80% 2020-2027			/			10 000
TPCI.O58	TPCI 5,80% 2021-2028			/			10 500
TPCI.O59	TPCI 5,90% 2021-2031			/			10 500
TPCI.O60	TPCI 5,80% 2021-2028			/			10 000
TPCI.O61	TPCI 5,90% 2021-2031			/			10 050
TPCI.O62	TPCI 5,80 % 2021 -2028			/			10 400
TPCI.O51	TPCI 5,80% 2020-2027			/			10 150
TPCI.O52	TPCI 5,90 % 2020-2030			/	10,500	500	10 500
TPCI.O53	TPCI 5,80% 2020-2027			/			10 600
TPCI.O54	TPCI 5,90% 2020-2030			/			10 300
TPCI.O55	TPCI 5,80% 2020 -2027			/			10 500
TPCI.O56	TPCI 5,90% 2020- 2030			/	10,700	4 800	10 700
TPCI.O45	TPCI 5,80% 2020 -2027			/			10 000
TPCI.O46	TPCI 5,90% 2020 - 2030			/			10 500
TPCI.O47	TPCI 5,80% 2020 - 2027			/			10 250
TPCI.O48	TPCI 5,80% 2020- 2027			/			10 000
TPCI.O49	TPCI 5,90% 2020- 2030			/			10 085
TPCI.O50	TPCI 5,90% 2020-2030			/			10 000
TPCI.O39	TPCI 5,75% 2019 - 2026			/			10 700
TPCI.O40	TPCI 5,75% 2019-2026			/			10 100
TPCI.O41	TPCI 5,80% 2020-2027			/			10 700
TPCI.O42	TPCI 5,90% 2020-2030			/			10 000
TPCI.O43	TPCI 5,90% 2020 - 2030			/			10 500
TPCI.O44	TPCI 5,80% 2020 - 2027			/			10 075
TPCI.O33	TPCI 5.75% 2019-2026			/			10 500
TPCI.O34	TPCI 6% 2019-2029			/			10 000
TPCI.O35	TPCI 5,75% 2019 -2026			/			10 000
TPCI.O36	TPCI 5,75% 2019- 2026			/			10 180
TPCI.O37	TPCI 5,80% 2019-2026			/			10 265
TPCI.O38	TPCI 5,75% 2019-2026			/			10 300

TPCI.O27	TPCI 6% 2017-2025			/			10 250
TPCI.O28	TPCI 6% 2018 - 2026	20	10,500	/			10 500
TPCI.O29	TPCI 6% 2018-2026	33	10,000	/			10 000
TPCI.O30	TPCI 5,95% 2018-2025			/			8 216
TPCI.O31	TPCI 5,75% 2019 - 2026			/			10 230
TPCI.O32	TPCI 2,23% 2019-2026			/			10 000
TPCI.O21	TPCI 6% 2016-2028			/			10 500
TPCI.O22	TPCI 5.90% 2016 - 2026			/			10 000
TPCI.O23	TPCI 5.90% 2016-2026			/			10 215
TPCI.O24	TPCI 6.25% 2017-2029			/			10 500
TPCI.O25	TPCI 5,95% 2017-2024 A			/			10 000
TPCI.O26	TPCI 5,95% 2017-2024 B			/			10 050
TPBF.O9	TPBF 6,50% 2019 - 2027			/	10,700	5	10 700
TPBJ.O3	TPBJ 6,50% 2020-2028			/			10 000
TPCI.O16	TPCI 6.55% 2014-2022			/			10 000
TPCI.O17	TPCI 3% 2014-2024			/			10 000
TPCI.O19	TPCI 5.99% 2015-2025			/			10 000
TPCI.O20	TPCI 5.85% 2015-2022			/			10 000
TPBF.O13	TPBF 6,50 % 2021 - 2031			/	10,200	50	10 200
TPBF.O4	TPBF 6.50% 2017-2027			/			10 000
TPBF.O5	TPBF 6,50% 2017-2024			/			10 700
TPBF.O6	TPBF 6.50% 2018-2025			/			10 500
TPBF.O7	TPBF 6,50% 2018- 2025			/			10 500
TPBF.O8	TPBF 6,50% 2019-2027			/			10 000
EOM.O7	ETAT DU MALI 6.50% 2021-2031			/	10,600	4 900	10 600
EOS.O5	ETAT SENEGAL 6.50% 2013-2023			/			10 500
EOS.O7	ETAT SENEGAL 6.30% 2015-2025			/			10 500
TPBF.O10	TPBF 6,50% 2020 - 2028			/			10 300
TPBF.O11	TPBF 6,50 % 2020-2028			/			10 000
TPBF.O12	TPBF 6.50% 2021-2031			/			10 700
BIDC.O4	BIDC-EBID 6.10% 2017-2027			/			8 025
BIDC.O5	BIDC-EBID 6,40% 2019-2026			/	10,700	3 999	10 700
BIDC.O6	BIDC-EBID 6,50 % 2021-2028			/			10 500
CRRH.O1	CRRH-UEMOA 6.10% 2012-2022			/			9 925
CRRH.O2	CRRH-UEMOA 6.10% 2012-2024			/			10 000
CRRH.O3	CRRH-UEMOA 6% 2013-2023			/			10 000
CRRH.O4	CRRH-UEMOA 6% 2014-2024			/			9 975
CRRH.O5	CRRH-UEMOA 5.85% 2015-2025			/			10 100
CRRH.O6	CRRH-UEMOA 5.85% 2016-2026			/			10 230
CRRH.O7	CRRH-UEMOA 5.95% 2017-2029			/			6 667
CRRH.O8	CRRH-UEMOA 5.95% 2018-2030			/			7 482
CRRH.O9	CRRH-UEMOA 6.05% 2018-2033			/			8 000

SUKUK ET TITRES ASSIMILES

Symbole	Titre	Quantité résiduelle à l'achat	Cours Achat	/	Cours Vente	Quantité résiduelle à la vente	Cours de Référence
SUKCI.S2	SUKUK CI 5.75% 2016-2023			/			10 500
SUKSN.S2	SUKUK SN 6% 2016-2026			/			10 500
SUKTG.S1	SUKUK TG 6.5% 2016-2026			/			10 500

CALENDRIER DES ASSEMBLEES GENERALES

ANNEE : 2022

Société	Nature	Date	Heure	Lieu

L'actualité de la BRVM sur nos plateformes digitales

Infos BRVM

Pour recevoir les informations boursières par SMS, souscrivez :

MTN
Côte d'Ivoire : *430#
Bénin : *430*15#

orange
Côte d'Ivoire : #139#
Burkina Faso : *310#

Moov no limit
Côte d'Ivoire : *431#
Niger : *512*9#
Togo : *310#

Site web

www.brvm.org



Application Mobile

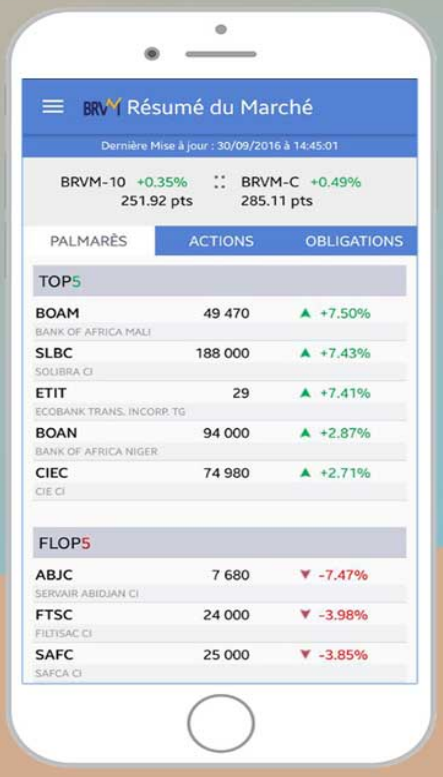

Disponible sur Google play

Disponible sur App Store

Nous suivre sur :

BRVM *Investissons pour une croissance économique plus forte et mieux partagée*

DC/BR
DEPOSITAIRE CENTRAL / BANQUE DE REGLEMENT
Afrique de l'Ouest

AVIS N°001-2022 / DC/BR / DG

DIASPORA BONDS BHS 6,25% 2019-2024

Paiement des intérêts semestriels et Remboursement partiel du capital

Le Dépositaire Central / Banque de Règlement porte à la connaissance des Teneurs de Comptes - Conservateurs, que la BANQUE DE L'HABITAT DU SENEGAL procédera, le 10 janvier 2022, au paiement des intérêts semestriels et au remboursement partiel du capital de l'emprunt obligataire « DIASPORA BONDS BHS 6,25% 2019-2024 » pour un montant total net d'impôt de **3 963 466 986 F CFA (trois milliards neuf cent soixante-trois millions quatre cent soixante-six mille neuf cent quatre-vingt-six F CFA).**

Pour toute information complémentaire, les intéressés sont priés de contacter la société de gestion et d'intermédiation chargée du service financier de cette opération : CGF BOURSE, BP 11516 Dakar - SENEGAL, Tél. : (221) 33 864 97 97, Fax. : (221) 33 824 03 34.

Fait à Abidjan, le 04 janvier 2022

Le Directeur Général

Dépositaire Central • DC / BR • Banque de Règlement
LE DIRECTEUR GENERAL
Afrique de l'Ouest UEMOA

Dr Edoh Kossi AMENOUNVE

Siège social : Abidjan-Plateau 18, avenue Joseph Anoma
01 BP 3802 Abidjan 01
RC : CI-ABJ-1997-B-208436 CC : 9819726-E
Tél. : (225) 20 31 55 50 / 20 32 66 85 - Fax : (225) 20 32 66 84

Attijari Securities
West Africa

BILAN SEMESTRIEL DU CONTRAT DE LIQUIDITE

Conformément à l'article 35 du Règlement Général de la BRVM, à l'Instruction N°5 de la BRVM relative à l'animation du marché et à la circulaire N°004-2010 du CREPMF relative aux formats de présentation des informations diffusées par les émetteurs et les investisseurs sur le marché financier régional de l'UMOA,

1. SGI ANIMATRICE DE LA VALEUR COTEE

Nom SGI: **ATTIJARI SECURITIES WEST AFRICA**
Siège social : **Rue Gourgas, IMMEUBLE ALPHA 2000, 3ème étage**
Adresse : **01 BP 1300 ABIDJAN 01**
Téléphone :**(225) 27 20 21 98 26 /(225) 27 20 21 98 32**
Télécopieur :**(225) 27 20 21 98 27**
ANB : **CÔTE D'IVOIRE**
Nom & prénoms du Représentant légal : **Monsieur Mohamed LEMRIDI**
Fonction du Représentant légal : **Directeur Général**
Email : **aswa@sib.ci**

2. VALEUR ANIMEE

Dénomination : **SERVAIR ABIDJAN**
Symbole : **ABJC**
Siège social : **Aéroport FHB, Abidjan, Côte d'Ivoire**
Téléphone :**(225) 21 27 82 50**
Télécopie :**(225) 21 27 87 39**
Email : **www.servairabidjan.ci**

3. CLAUSES DE L'ANIMATION

<table>
<tr><td colspan="3">Nom & prénoms du négociateur spécialiste : KOUTOUAN ARISTIDE FRANCK DE MELCIO</td></tr>
<tr><td>Date de signature du contrat:12/03/2018</td><td colspan="2">Contrat renouvelé ?
xOui ☐ Non</td></tr>
<tr><td>Durée du contrat : 01 an renouvelable par tacite reconduction</td><td>Combien de fois :.....3.....</td><td>Date du dernier renouvellement : 12/03/2021</td></tr>
<tr><td colspan="3">Quantité minimale de titres garantie (QMG) :10
(la QMG ne peut pas être inférieure à 10 titres)</td></tr>
<tr><td colspan="3">Ecart de cours proposé : plus ou moins 7,5%</td></tr>
<tr><td colspan="3">Compte DCBR utilisé : 104171</td></tr>
</table>

4. POINT SEMESTRIEL DU CONTRAT DE LIQUIDITE

	AU 30/06/2021	AU 31/12/2021	variation	
			En volume/valeur	%
Nombre de titres	6 901	6 901	-	-
Montant en espèces (F CFA) (**)	20 180 677	20 166 489	- 14 188	- 0,07%

(*) Semestre N est le dernier semestre écoulé.

(**) Ce montant n'est pas la valorisation des titres mais les moyens disponibles en espèces.

Le soussigné certifie que les informations contenues dans ce présent bilan sont complètes et conformes à la réalité.

Fait à Abidjan, le 03/01/2022

Signature et cachet *(du declarant ou son Représentant légal)*

ATTIJARI SECURITIES WEST AFRICA
Rue GOURGAS /ABIDJAN
RC : CI-ABJ-1998-B-224457
Tél. 27 20 21 98 26 / 32
ASWA

NB : ***Ce document doit être produit au plus tard le 15 du mois suivant la fin de chaque semestre.***

Attijari Securities
West Africa

BILAN SEMESTRIEL DU CONTRAT DE LIQUIDITE

Conformément à l'article 35 du Règlement Général de la BRVM, à l'Instruction N°5 de la BRVM relative à l'animation du marché et à la circulaire N°004-2010 du CREPMF relative aux formats de présentation des informations diffusées par les émetteurs et les investisseurs sur le marché financier régional de l'UMOA,

1. SGI ANIMATRICE DE LA VALEUR COTEE

Nom SGI: **ATTIJARI SECURITIES WEST AFRICA**
Siège social : **Rue Gourgas, IMMEUBLE ALPHA 2000, 3ème étage**
Adresse : **01 BP 1300 ABIDJAN 01**
Téléphone :**(225) 27 20 21 98 26 /(225) 27 20 21 98 32**
Télécopieur :**(225) 27 20 21 98 27**
ANB : **CÔTE D'IVOIRE**
Nom & prénoms du Représentant légal : **Monsieur Mohamed LEMRIDI**
Fonction du Représentant légal : **Directeur Général**
Email : **aswa@sib.ci**

2. VALEUR ANIMEE

Dénomination : **SOCIETE IVOIRIENNE DE BANQUE**
Symbole : **SIBC**
Siège social : **34, Bd de la République à Abidjan, 01 BP 1300 Abidjan 01**
Téléphone :**(225) 20 20 00 00**
Télécopie :**(225) 20 20 01 19**
Email : **www.sib.ci**

3. CLAUSES DE L'ANIMATION

Nom & prénoms du négociateur spécialiste : **KOUTOUAN ARISTIDE FRANCK DE MELCIO**		
Date de signature du contrat:**03/04/2017**	Contrat renouvelé ? xOui ☐ Non	
Durée du contrat : **01 an renouvelable par tacite reconduction**	Combien de fois :.....4.....	Date du dernier renouvellement : **03/04/2021**
Quantité minimale de titres garantie (QMG) :**10** *(la QMG ne peut pas être inférieure à 10 titres)*		
Ecart de cours proposé : **plus ou moins 7,5%**		
Compte DCBR utilisé : **102843**		

4. POINT SEMESTRIEL DU CONTRAT DE LIQUIDITE

	AU 30/06/2021	AU 31/12/2021	variation	
			En volume/valeur	%
Nombre de titres	247 639	173 101	- 74 538	- 30,1%
Montant en espèces (F CFA) (**)	25 060 089	305 668 988	+ 280 608 899	+ 1 120%

(*) Semestre N est le dernier semestre écoulé.

(**) Ce montant n'est pas la valorisation des titres mais les moyens disponibles en espèces.

Le soussigné certifie que les informations contenues dans ce présent bilan sont complètes et conformes à la réalité.

Fait à Abidjan, le 03/01/2022

Signature et cachet *(du déclarant ou son Représentant légal)*

ATTIJARI SECURITIES WEST AFRICA
RUE GOURGAS /ABIDJAN
RC : CI-ABJ-1998-B-22457
Tél : 20 21 98 26 / 32
ASWA

NB : *Ce document doit être produit au plus tard le 15 du mois suivant la fin de chaque semestre.*

Attijari Securities
West Africa

BILAN SEMESTRIEL DU CONTRAT DE LIQUIDITE

Conformément à l'article 35 du Règlement Général de la BRVM, à l'Instruction N°5 de la BRVM relative à l'animation du marché et à la circulaire N°004-2010 du CREPMF relative aux formats de présentation des informations diffusées par les émetteurs et les investisseurs sur le marché financier régional de l'UMOA,

1. SGI ANIMATRICE DE LA VALEUR COTEE

Nom SGI: **ATTIJARI SECURITIES WEST AFRICA**
Siège social : **Rue Gourgas, IMMEUBLE ALPHA 2000, 3ème étage**
Adresse : **01 BP 1300 ABIDJAN 01**
Téléphone :**(225) 27 20 21 98 26 /(225) 27 20 21 98 32**
Télécopieur :**(225) 27 20 21 98 27**
ANB : **CÔTE D'IVOIRE**
Nom & prénoms du Représentant légal : **Monsieur Mohamed LEMRIDI**
Fonction du Représentant légal : **Directeur Général**
Email : **aswa@sib.ci**

2. VALEUR ANIMEE

Dénomination : **UNIWAX CI**
Symbole : **UNXC**
Siège social : **Yopougon, 01 BP 3994 ABIDJAN 01**
Téléphone :**(225) 23 53 53 54 / (225) 23 53 54 54**
Télécopie :**(225) 23 46 69 42**
Email : **www.uniwax.com**

3. CLAUSES DE L'ANIMATION

Nom & prénoms du négociateur spécialiste : **KOUTOUAN ARISTIDE FRANCK DE MELCIO**		
Date de signature du contrat:**29/08/2016**	Contrat renouvelé ? xOui ☐ Non	
Durée du contrat : **01 an renouvelable par tacite reconduction**	Combien de fois :.....5.....	Date du dernier renouvellement : **29/08/2021**
Quantité minimale de titres garantie (QMG) :**10** *(la QMG ne peut pas être inférieure à 10 titres)*		
Ecart de cours proposé : **plus ou moins 7,5%**		
Compte DCBR utilisé : **102458**		

4. POINT SEMESTRIEL DU CONTRAT DE LIQUIDITE

	AU 30/06/2021	AU 31/12/2021	variation	
			En volume/valeur	%
Nombre de titres	18 125	18 125	-	-
Montant en espèces (F CFA) (**)	6 602 595	6 921 132	+ 318 537	+ 4,8%

(*) Semestre N est le dernier semestre écoulé.

(**) Ce montant n'est pas la valorisation des titres mais les moyens disponibles en espèces.

Le soussigné certifie que les informations contenues dans ce présent bilan sont complètes et conformes à la réalité.

Fait à Abidjan, le 03/01/2022

Signature et cachet *(du déclarant ou son Représentant légal)*

ATTIJARI SECURITIES WEST AFRICA
RUE GOURGAS /ABIDJAN
RC : CI-ABJ-1998-B-224457
Tél : 20 21 98 26 / 32

NB : *Ce document doit être produit au plus tard le 15 du mois suivant la fin de chaque semestre.*

Le Groupe Ecobank nomme Eric Odhiambo au poste de directeur exécutif de la Banque des Grandes Entreprises et d'Investissement du Groupe

Lomé, Togo : le 04 janvier 2022 – Le Groupe Ecobank, premier groupe bancaire panafricain, a nommé M. Eric Odhiambo au poste de directeur exécutif de la Banque des Grandes Entreprises et d'Investissement du Groupe, suite au départ à la retraite de M. Akin Dada.

M. Akin Dada, le directeur exécutif de la Banque des Grandes Entreprises et d'Investissement du Groupe Ecobank, a récemment pris sa retraite, ayant atteint l'âge de 60 ans. Conformément au plan de succession du Groupe, M. Eric Odhiambo a pris la relève et a été nommé directeur exécutif de la Banque des Grandes Entreprises et d'Investissement. Eric Odhiambo était le directeur des risques du Groupe depuis septembre 2017.

Akin Dada possède plus de 30 ans d'expérience bancaire dans les domaines de la couverture de la clientèle, du lancement de transactions stratégiques et de dialogues consultatifs sur divers segments de clientèle, notamment le secteur public, les télécommunications, les produits de grande consommation, le pétrole et le gaz. Il est entré chez Ecobank en 2017 après avoir travaillé pendant 26 ans à Citigroup dans la Banque des Grandes Entreprises et d'Investissement en tant que Senior Transactor, Senior Relationship Banker et directeur du développement commercial. Chez Citi, il a traité un large éventail de transactions dans les domaines de la syndication de prêts, du financement de projets, du financement d'entreprises et du conseil. Il a également été directeur général de Citigroup Cameroun.

Le nouveau directeur de la Banque des Grandes Entreprises et d'Investissement du Groupe, **Eric Odhiambo**, a rejoint le Groupe Ecobank en septembre 2017 en tant que directeur des risques du Groupe. Auparavant, il a travaillé pendant 14 ans chez Citigroup, où il a occupé divers postes de direction, notamment ceux de directeur de l'analyse des risques et de la gestion corrective, directeur des risques pays, directeur régional de la gestion des risques pour l'Afrique, la Turquie et la CEI, et a également exercé la fonction de responsable du crédit, entre autres. Il a dirigé diverses structurations et approbations de crédit du point de vue du risque, tout en participant à la réalisation des transactions avec les équipes de la Banque des Grandes Entreprises et d'Investissement, du Financement d'entreprise, du Financement de Projet, des Structures de produits dérivés et des Services de transactions du commerce. Eric Odhiambo a assuré l'encadrement et la formation sur le terrain des chargés de crédit dans toutes les divisions, examinant et fixant les limites de crédit. Il a siégé à divers conseils d'administration de banque en

tant qu'administrateur non exécutif. Il est actuellement administrateur non exécutif au conseil d'administration de Ecobank Nigeria.

Eric Odhiambo est très axé sur le développement des affaires et apporte une grande expérience à notre pôle de Banque des Grandes Entreprises et d'Investissement. Au cours de ses 30 années de carrière bancaire, il a également travaillé chez Atlas Mara et ABN AMRO Bank au Kenya.

Ade Ayeyemi, directeur général du Groupe Ecobank, a déclaré : « *Durant les cinq dernières années qu'il a passées au sein de Ecobank, Akin Dada a joué un rôle déterminant. Son expérience riche et variée, acquise au cours de nombreuses années dans le domaine de la banque de grande clientèle, ainsi que ses connaissances plus larges des services bancaires, du crédit et de la gestion des risques, ont fait de lui la personne idéale pour diriger notre Banque de Grande Clientèle et d'Investissement. Je le remercie pour sa contribution importante et je lui souhaite une retraite très heureuse et fructueuse* ».

Félicitant **Eric Odhiambo** pour son nouveau rôle, Ade Ayeyemi a précisé : « *Eric Odhiambo est un banquier très compétent qui possède une grande expertise dans le développement des affaires, la structuration et la compréhension du crédit ainsi que la gestion des risques. Il a toutes les qualités nécessaires pour assurer la réalisation des objectifs stratégiques de notre activité de Banque de Grande Clientèle et d'Investissement dans les domaines des prêts, du financement du commerce, des services de conseil et des paiements transfrontaliers. Je ne doute pas qu'il saura faire preuve, dans ses nouvelles fonctions, du même leadership que celui qu'il a exercé en tant que directeur des risques du Groupe ces quatre dernières années* ».

- FIN -

Contact médias

Directrice de la Communication du Groupe/Chef de cabinet du Directeur général du Groupe

Email : groupcorporatecomms@ecobank.com

Tél : +228 22 21 03 03

À propos de Ecobank Transnational Incorporated ('ETI' ou 'Le Groupe')

Ecobank Transnational Incorporated ('ETI') est la société mère du Groupe Ecobank, le premier groupe bancaire panafricain indépendant. Le Groupe Ecobank emploie environ 14 000 personnes au service de plus de 29 millions de clients dans les secteurs de la banque des particuliers, la banque commerciale et la banque de grande clientèle dans 33 pays africains. Le Groupe possède un agrément bancaire en France et dispose de bureaux de représentation à Addis Abeba en Éthiopie, à Johannesburg en Afrique du Sud, à Beijing en Chine, à Londres au Royaume-Uni et à

Dubaï aux Émirats Arabes Unis. Le Groupe offre une gamme complète de produits, services et solutions bancaires notamment les comptes bancaires et de dépôt, la gestion de trésorerie, le conseil, les opérations de trading, la négociation des valeurs et la gestion de patrimoine. ETI est cotée en bourse sur plusieurs marchés boursiers, à savoir le Nigerian Stock Exchange à Lagos, le Ghana Stock Exchange à Accra et la Bourse Régionale des Valeurs Mobilières à Abidjan. Pour de plus amples informations, prière de consulter www.ecobank.com

Le Groupe Ecobank nomme Chinedu Ikwudinma au poste de directeur des risques du Groupe

Lomé, Togo: le 4 janvier 2022 – Le Groupe Ecobank, le premier groupe bancaire panafricain, a nommé M. Chinedu Ikwudinma au poste de directeur exécutif et directeur des risques du Groupe. Chinedu Ikwudinma succède à Eric Odhiambo dans cette fonction, suite à la nomination de ce dernier au poste de directeur exécutif de la Banque des Grandes Entreprises et d'Investissement.

Avant sa nomination au poste de directeur des risques, M. Ikwudinma était le directeur du crédit du Groupe Ecobank depuis juin 2019.

Le directeur général du Groupe Ecobank, Ade Ayeyemi, a déclaré : « *Je félicite Chinedu Ikwudinma pour son accession au poste de directeur des risques du Groupe. C'est un banquier accompli avec une vaste expérience de la gestion des risques. Depuis qu'il a rejoint Ecobank en 2019, il a mis à profit son sens aigu de l'analyse et de la structuration du crédit, ainsi que sa grande expertise en matière de gestion des risques. Nous sommes heureux de pouvoir nommer des hauts dirigeants issus du Groupe alors que nous continuons à développer une forte capacité de leadership pour l'avenir* ».

Avant de rejoindre le Groupe Ecobank, Chinedu Ikwudinma a été directeur général de Nova Merchant Bank au Nigeria de septembre 2017 à août 2018. Il a également passé plus de 26 ans chez Citigroup, où il a occupé divers postes de direction dans les domaines de la Banque Commerciale, de la Banque de Grande Clientèle et d'Investissement et de la Gestion des risques. Il a été directeur général de Citibank Ouganda et directeur des services bancaires aux entreprises de Citibank Zambie. Spécialiste de la gestion des risques, il a suivi une formation approfondie et possède une vaste expérience en tant que responsable du crédit. Il a couvert tout le spectre de la fonction de gestion des risques, englobant des produits aussi divers que le financement des entreprises, le financement de projets, le financement du commerce, les structures de produits dérivés, le fonds de roulement ainsi que les produits bancaires et de financement de base. Il assure la gestion des risques et les approbations de crédit depuis 25 ans. Chinedu Ikwudinma est titulaire d'une maîtrise en génie structurel et d'un MBA, tous deux obtenus à l'université de Lagos, au Nigeria.

- FIN -

Contact médias

Directrice de la Communication du Groupe/Chef de cabinet du Directeur général du Groupe

Email : groupcorporatecomms@ecobank.com

Tél : +228 22 21 03 03

À propos de Ecobank Transnational Incorporated ('ETI' ou 'Le Groupe')

Ecobank Transnational Incorporated ('ETI') est la société mère du Groupe Ecobank, le premier groupe bancaire panafricain indépendant. Le Groupe Ecobank emploie environ 14 000 personnes au service de plus de 29 millions de clients dans les secteurs de la banque des particuliers, la banque commerciale et la banque de grande clientèle dans 33 pays africains. Le Groupe possède un agrément bancaire en France et dispose de bureaux de représentation à Addis Abeba en Éthiopie, à Johannesburg en Afrique du Sud, à Beijing en Chine, à Londres au Royaume-Uni et à Dubaï aux Émirats Arabes Unis. Le Groupe offre une gamme complète de produits, services et solutions bancaires notamment les comptes bancaires et de dépôt, la gestion de trésorerie, le conseil, les opérations de trading, la négociation des valeurs et la gestion de patrimoine. ETI est cotée en bourse sur plusieurs marchés boursiers, à savoir le Nigerian Stock Exchange à Lagos, le Ghana Stock Exchange à Accra et la Bourse Régionale des Valeurs Mobilières à Abidjan. Pour de plus amples informations, prière de consulter www.ecobank.com

BULLETIN OFFICIEL

OPCVM: FONDS COMMUNS DE PLACEMENT ET SOCIETES D'INVESTISSEMENT A CAPITAL VARIABLE

BRVM
BOURSE REGIONALE DES VALEURS MOBILIERES
Afrique de l'Ouest

mardi 4 janvier 2022

Sociétés de gestion	Dépositaire	OPCVM	Catégorie	Valeur Liquidative					Variation		
				Origine	Précédente		Actuelle		Origine		Précédent
					Valeur	Date	Valeur	Date	Date	%	%
QUOTIDIENNES											
AFRICABOURSE ASSET MANAGEMENT	AFRICABOURSE SA	**FCP AAM CAPITAL SUR**	OCT	5 000	7 664,18	29/12/2021	ND	ND	10/10/2012	-	-
		FCP AAM EPARGNE CROISSANCE	D	5 000	7 165,85	29/12/2021	ND	ND	19/11/2012	-	-
		FCP AAM OBLIGATIS	OMLT	5 000	8 111,35	29/12/2021	ND	ND	12/09/2012	-	-
		FCP AAM EPARGNE ACTION	A	5 000	4 969,83	29/12/2021	ND	ND	16/01/2017	-	-
AFRICAM SA	SBIF	**FCP EXPANSIO**	D	5 000	9 085,68	24/12/2021	ND	ND	01/01/2013	-	-
		FCP SECURITAS	OMLT	5 000	6 937,59	24/12/2021	ND	ND	01/01/2013	-	-
		FCP VALORIS	A	5 000	7 940,46	24/12/2021	ND	ND	01/01/2013	-	-
AFRICAINE DE GESTION D'ACTIFS	SGI AGI	**FCP CAPITAL PLUS**	D	1 000	1 210,96	13/12/2021	ND	ND	11/03/2019	-	-
		FCP CONFORT PLUS	OMLT	1000	1 167,55	13/12/2021	ND	ND	11/03/19	-	-
ATLANTIC ASSET MANAGEMENT	ATLANTIQUE FINANCE	**FCP ATLANTIQUE CROISSANCE**	D	5 000	4 867,72	31/12/2021	ND	ND	30/05/2015	-	-
		FCP ATLANTIQUE LIQUIDITE	OCT	5 000	5 636,61	31/12/2021	ND	ND	12/07/2019	-	-
		FCP ATLANTIQUE ACTIONS	A	5 000	6 543,42	31/12/2021	ND	ND	25/10/2019	-	-
		FCP ATLANTIQUE SERENITE	OMLT	5 000	5 731,31	31/12/2021	ND	ND	12/07/2019	-	-
		FCP ATLANTIQUE HORIZON	D	5 000	6 324,89	31/12/2021	ND	ND	25/10/2019	-	-
		FCP ATLANTIQUE SECURITE	OMLT	5 000	6 047,23	31/12/2021	ND	ND	30/05/2015	-	-
BNI GESTION	BNI FINANCES	**FCP CAPITAL CROISSANCE**	D	10 000	ND	25/11/2021	ND	26/11/2021			
		OBLIG SECURITE	OMLT	10 000	9 397,64	26/11/2021	ND	ND	06/06/2014	-	-
		FCP DYNAMIC SAVINGS	A	10 000	ND	25/11/2021	ND	26/11/2021			
BOA ASSET MANAGEMENT	BOA CAPITAL SECURITIES	**FCP Emergence**	D	5 000	7 086,21	27/12/2021	ND	ND	Fev.2010	-	-
		FCP Treso Monea	OCT	25 000 000	34 933 741,69	27/12/2021	ND	ND	Dec. 2013	-	-
BRM ASSET MANAGEMENT	BRM	**FCP "BRM DYNAMIQUE"**	D	10 000	12 923,13	08/09/2014	ND	ND	12/03/2009	-	-
		FCP "BRM OBLIGATAIRE"	D	10 000	12 057,50	17/10/2014	ND	ND	12/03/2009	-	-
CGF GESTION	CGF BOURSE	**FCP ACTIONS PHARMACIE**	A	1000	926,14	09/04/2021	ND	ND	25/07/14	-	-
		FCP AL BARAKA	A	1000	1 084,34	09/04/2021	ND	ND	01/03/17	-	-
		FCP AL BARAKA 2	D	1000	1 105,76	09/04/2021	ND	ND	25/01/18	-	-
		FCP ASSUR SENEGAL	D	1000000	1 154 495,98	09/04/2021	ND	ND	06/07/14	-	-
		FCP PLACEMENT AVANTAGE	D	1000	1 476,48	09/04/2021	ND	ND	29/03/13	-	-
		FCP PLACEMENT CROISSANCE	A	1000	1 120,79	09/04/2021	ND	ND	29/03/13	-	-
		FCP POSTEFINANCES HORIZON	D	1000	1 619,09	09/04/2021	ND	ND	27/06/09	-	-
		FCP PLACEMENT QUIETUDE	D	1000	1 443,70	09/04/2021	ND	ND	29/03/13	-	-
		FCP LIQUIDITE-OPTIMUM	OMLT	10000	11 329,34	09/04/2021	ND	ND	01/10/17	-	-
		FCP BNDE VALEURS	A	1000	1 114,55	09/04/2021	ND	ND	02/09/16	-	-
CORIS ASSET MANAGEMENT	CORIS BOURSE	**FCP CORIS ACTIONS**	A	5 000	6 855,35	29/12/2021	ND	ND	11/11/2014	-	-
		FCP ASSURANCES	OCT	5 000	5 277,78	29/12/2021	ND	ND	22/11/2019	-	-
		FCP CORIS PERFORMANCE	D	5 000	7 202,91	29/12/2021	ND	ND	11/11/2014	-	-
NSIA AM	UBA CI	**NSIA FONDS DIVERSIFIE**	D	5 000	5 417,67	28/12/2021	ND	ND	03/12/2018	-	-
		AURORE OPPORTUNITES	A	5 000	5 628,23	28/12/2021	ND	ND	08/03/2019	-	-
OAM S.A	SGI TOGO	**FCP-1 OPTI PLACEMENT**	A	5 000	19 407,02	07/12/2021	ND	ND	01/02/2002	-	-
		FCP-2 OPTI REVENU	OMLT	5 000	7 865,97	07/12/2021	ND	ND	01/02/2002	-	-
		FCP-3 OPTI CAPITAL	D	5 000	18 356,74	07/12/2021	ND	ND	24/01/2003	-	-
SOGESPAR	SOGEBOURSE	**FCP SOGEAVENIR**	D	500	1 710,00	29/12/2021	ND	ND	01/10/2002	-	-
		FCP SOGEDEFI	D	4 888	4 026,00	29/12/2021	ND	ND	23/12/2014	-	-
		FCP SOGEDYNAMIQUE	A	4 888	4 102,00	29/12/2021	ND	ND	23/12/2014	-	-
		FCP SOGELIQUID	M	10 000 000	10 627 239,00	29/12/2021	ND	ND	16/06/2020	-	-
		FCP SOGEPRIVILEGE	D	4 888	4 051,00	29/12/2021	ND	ND	23/12/2014	-	-
		FCP SOGESECURITE	OMLT	4 888	5 159,00	29/12/2021	ND	ND	23/12/2014	-	-
		FCP SOGEVALOR	A	1 000	3 424,00	29/12/2021	ND	ND	04/06/2002	-	-
SOAGA-SA	SGI-BOA CAPITAL SECURITIES	**FCP SOAGA EPARGNE ACTIVE**	D	10 000	10 812,03	31/12/2021	10 924,41	03/01/2022	28/10/2016	9,24%	1,04%
		SICAV Abdou DIOUF	D	10 000 000	15 054 226,65	31/12/2021	15 077 048,59	03/01/2022	01/12/2003	50,77%	0,15%
		FCP SOAGA EPARGNE ACTIONS	A	5 000	8 631,34	31/12/2021	8 669,87	03/01/2022	11/03/2020	73,40%	0,45%
		FCP SOAGA EPARGNE SERENITE	OMLT	10 000	13 598,73	31/12/2021	13 608,10	03/01/2022	28/10/2016	36,08%	0,07%
SAPHIR ASSET MANAGEMENT	SGI BENIN	**FCP SAPHIR DYNAMIQUE**	D	5 000	5 599.11	29/12/2021	ND	ND	28/08/2017	-	-
		FCP SAPHIR QUIETUDE	OMLT	5 000	6 214,30	29/12/2021	ND	ND	28/08/2017	-	-
SGO MALI FINANCES	SGI MALI SA	**FCP NYESIGUI**	D	10 000	11 302,26	02/12/2021	ND	ND	01/07/2018	-	-
HEBDOMADAIRES											
BNI GESTION	BNI FINANCES	**FCP INITIATIVES SOLIDARITE**	D	5 000	4 138,95	30/09/2021	4 256,09	19/11/2021	22/05/2013	-14,88%	2,83%
		FCPE SODEFOR	D	2 500	5 941,16	30/09/2021	6 001,41	19/11/2021	18/12/2009	140,06%	1,01%
PhoenixAfrica Asset Management	Phoenix Capital Management	**FCP PAM ACTIONS**	A	10 000	10 631,10	12/08/2021	10 765,75	19/08/2021	13/12/2017	7,66%	1,27%
		FCP PAM DIVERSIFIE EQUILIBRE	D	10 000	11 764,03	12/08/2021	11 844,04	19/08/2021	13/12/2017	18,44%	0,68%
		FCP PAM DIVERSIFIE OBLIGATIONS	D	10 000	12 086,52	12/08/2021	12 097,52	19/08/2021	13/12/2017	20,98%	0,09%
BOA ASSET MANAGEMENT	BOA CAPITAL SECURITIES	**FCP Global Investors**	D	25 000	27 787,08	17/12/2021	28 213,11	24/12/2021	Dec. 2012	12,85%	1,53%
		FCP Boa Obligations	OMLT	10 000	11 831,93	17/12/2021	11 844,17	24/12/2021	Mars. 2017	18,44%	0,10%
		FCP Boa Actions	A	10 000	10 710,45	17/12/2021	10 874,24	24/12/2021	Juil. 2017	8,74%	1,53%
		FCP Boa Rendement	OMLT	25 000 000	31 968 659,17	17/12/2021	31 997 430,25	24/12/2021	Dec. 2017	27,99%	0,09%
NSIA AM	UBA CI	**EVOLUTIS**	D	5 000	3 112,49	12/03/2021	3 176,86	19/03/2021	16/12/2019	-36,46%	2,07%
BRM ASSET MANAGEMENT	IMPAXIS	**FCP "SDE"**	D	1 000	2 083,36	05/09/2014	ND	ND	14/03/2011	-	-
CGF GESTION	CGF BOURSE	**FCPCR SONATEL**	D	1 000	5 760,21	18/03/2021	5 740,77	25/03/2021	19/02/2004	474,08%	-0,34%
	IMPAXIS SECURITIES	**FCP FORCE PAD**	D	1 000	1 575,50	24/03/2021	1 579,12	31/03/2021	16/02/2014	57,55%	0,23%
	CGF BOURSE	**FCPE SINI GNESIGUI**	D	1 000	1 377,21	23/03/2021	1 378,88	30/03/2021	25/02/2014	37,89%	0,12%
	CGF BOURSE	**FCP EXPAT**	OMLT	1 000	1 081,47	24/03/2021	1 082,16	31/03/2021	20/03/2019	8,22%	0,06%
	CGF BOURSE	**FCP CAPITAL RETRAITE**	D	1 000	1 081,42	23/03/2021	1 082,31	30/03/2021	20/03/2019	8,23%	0,08%
	CGF BOURSE	**FCP RENTE PERPETUELLE**	D	1 000	1 055,61	23/03/2021	1 056,31	30/03/2021	01/01/2019	5,63%	0,07%
	CGF BOURSE	**FCP WALO**	A	1 000	1 087,42	22/03/2021	1 091,92	29/03/2021	26/03/2019	9,19%	0,41%
	CGF BOURSE	**FCP DJOLOF**	OMLT	1 000	1 084,55	22/03/2021	1 091,37	29/03/2021	26/03/2019	9,14%	0,63%
	CGF BOURSE	**FCP DIASPORA**	D	1 000	1 091,95	22/03/2021	1 093,38	29/03/2021	19/03/2019	9,34%	0,13%
	CGF BOURSE	**FCP IFC BOAD**	OMLT	100 000	116 371,24	19/03/2021	116 613,22	26/03/2021	01/01/2018	16,61%	0,21%
	CGF BOURSE	**FCPE DP WORLD DAKAR**	D	1 000	1 161,53	22/03/2021	1 164,30	29/03/2021	04/10/2016	16,43%	0,24%
EDC Asset Management	EDC Investment Corporation	**FCP ECOBANK UEMOA DIVERSIFIE**	D	5 000	7 059,00	06/10/2021	7 070,00	13/10/2021	19/09/2007	41,40%	0,16%
		FCP ECOBANK UEMOA OBLIGATAIRE	OMLT	20 000 000	21 313 770,00	06/10/2021	21 342 876,00	13/10/2021	01/01/2018	57,65%	0,14%
		FCP ECOBANK UEMOA RENDEMENT	OMLT	1 000 000	1 532 792,00	06/10/2021	1 535 463,00	13/10/2021	10/10/2007	53,55%	0,17%
		FCP ECOBANK ACTIONS UEMOA	A	5 000	3 418,00	06/10/2021	3 417,00	13/10/2021	20/04/2016	-31,66%	-0,03%
BRIDGE ASSET MANAGEMENT	BRIDGE SECURITIES	**FCP BRIDGE CONFORT**	OMLT	5 000	5 563,00	15/10/2021	5 564,00	22/10/2021	01/10/2019	11,28%	0,01%
BRIDGE ASSET MANAGEMENT	BRIDGE SECURITIES	**FCP BRIDGE PROSPERITE**	D	5 000	5 184,00	15/10/2021	5 195,00	22/10/2021	13/03/2018	3,90%	0,21%
BRIDGE ASSET MANAGEMENT	BRIDGE SECURITIES	**FCP BRIDGE INSTITUTIONNEL**	D	25 000 000	26 463 013,00	15/10/2021	26 468 580,00	22/10/2021	02/11/2017	5,87%	0,02%
SGO MALI FINANCES	SGI MALI SA	**FCPE ORANGE MALI**	D	10 000	26 758,41	24/11/2021	26 822,95	01/12/2021	03/09/2012	168,23%	0,24%
SGO MALI FINANCES	SGI MALI SA	**FCP TOUNKARANKE**	OMLT	100 000	108 790,93	24/11/2021	109 161,70	01/12/2021	01/07/2018	9,162%	0,341%
ATTIJARI ASSET MANAGEMENT	SGI AFRICAINE DE BOURSE	**ATTIJARI OBLIG**	OMLT	10000	12704,69	10/01/2021	12707,72	17/12/2021	13/07/2012	27,08%	0,02%
		ATTIJARI LIQUIDITE	OCT	10000	12562,03	10/01/2021	12572,33	17/12/2021	30/08/2013	25,72%	0,08%
		ATTIJARI HORIZON	OMLT	10000	13257,39	10/01/2021	13263,16	17/12/2021	30/08/2013	32,63%	0,04%
		ATTIJARI ACTIONS	A	10000	11366,03	10/01/2021	11305,41	17/12/2021	21/05/2015	13,05%	-0,53%
		ATTIJARI DIVERSIFIE	D	10000	13157,42	10/01/2021	13080,43	17/12/2021	21/05/2015	30,80%	-0,59%
		ATTIJARI INVEST	OMLT	10000	13196,49	10/01/2021	13200,99	17/12/2021	21/01/2016	32,01%	0,03%
		ATTIJARI PATRIMOINE	OMLT	10000	13432,48	10/01/2021	13 437,78	17/12/2021	21/01/2016	34,38%	0,04%
MENSUELLES											
BNI GESTION	BNI FINANCES	**FCPE CNRA**	D	2 500	3 164,00	30/09/2021	3 178,34	29/10/2021	06/06/2014	27,13%	0,45%
		FCPE BNI RETRAITE	D	2 500	4 048,00	30/09/2021	4 093,38	29/10/2021	06/06/2014	63,74%	1,12%
		FCP KARIMA ETHIQUE	D	1 000	1 300,00	30/09/2021	1 316,99	29/10/2021	22/05/2013	31,70%	1,31%

OPCVM : Organisme de Placement Collectif en Valeurs Mobilières

ND: Non Disponible

Catégories:

A: actions
OCT: obligations à court terme
OMLT: obligations à moyen et long terme